



Reporte de los resultados de la convocatoria del
programa PROMUV para la movilidad estudiantil.
UNIVERSIDAD VERACRUZANA
REGIÓN VERACRUZ

AGOSTO-DICIEMBRE 2016

*Reporte elaborado por la Coordinación Regional de Internacionalización para la
Vicerrectoría región Veracruz. 18 de abril de 2016.*

Movilidad Nacional

Los puntos principales sobre los resultados de la convocatoria para la movilidad nacional agosto-diciembre 2016 para la región Veracruz son los siguientes:

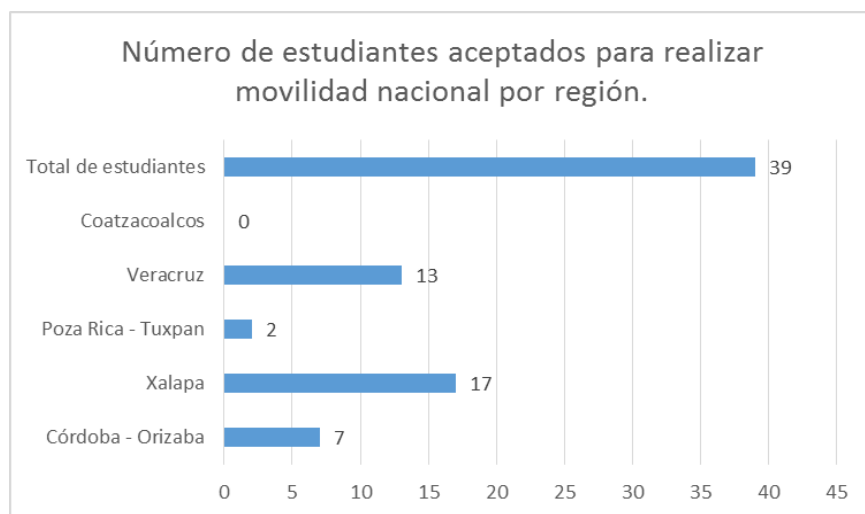
- La región se posicionó como la segunda en importancia según el número de estudiantes aceptados al programa de movilidad nacional después de la región Xalapa.
- El 100% de estudiantes que aplicaron a la convocatoria de movilidad nacional fueron aceptados.
- El número de estudiantes de la región Veracruz aceptados para la movilidad nacional fue el mismo que el número de estudiantes aceptados el periodo próximo pasado.
- Se destaca la Facultad de Pedagogía, de la cual ningún estudiante había realizado movilidad nacional ni internacional. En esta convocatoria fueron aceptados 3 estudiantes de dicha facultad al programa de movilidad nacional.
- Se destaca la facultad de Comunicación, la cual volvió a aportar el mayor número de estudiantes al programa de movilidad nacional (6 estudiantes).
- Se destaca el área académica de Humanidades de la región Veracruz, la cual aporta el mayor número de estudiantes aceptados dentro del Área de Humanidades de toda la universidad. De la misma manera, el área de humanidades es la que más estudiantes aceptados al programa de movilidad nacional aportó en la región Veracruz.
- Las áreas académicas Biológico-agropecuaria y el área de Artes no aportaron ningún estudiante al programa.
- Ningún estudiante de posgrado aplicó al PROMUV.

A continuación se muestra una descripción mas puntual de los resultados de la convocatoria del programa PROMUV para la movilidad nacional para el periodo otoño agosto-diciembre 2016.

REPORTE EJECUTIVO

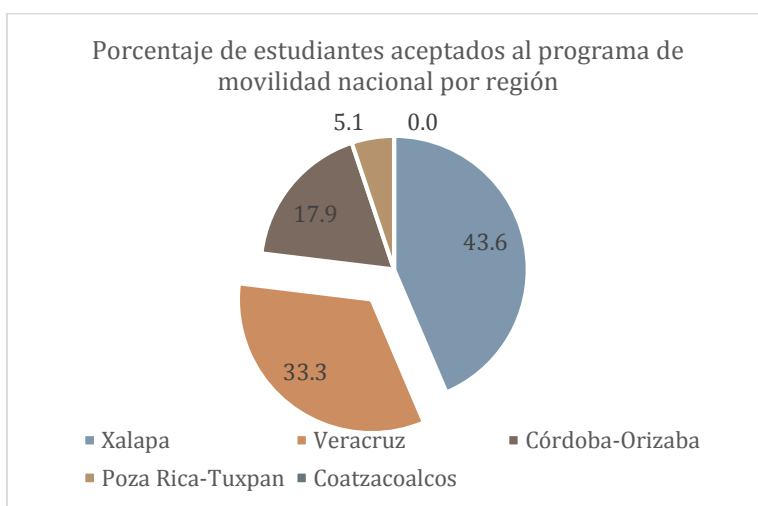
LA MOVILIDAD NACIONAL DE LA REGIÓN VERACRUZ RESPECTO A LAS DEMÁS REGIONES.

El número total de estudiantes de la Universidad Veracruzana que fueron aceptados en la convocatoria para la movilidad nacional para el periodo agosto-diciembre 2016 fue de 39. Como muestra la gráfica 1, la región Veracruz se posicionó en como la segunda más importante respecto a las demás regiones, detrás de la región de Xalapa.



Gráfica 1.

La comparación entre la región Veracruz y la Región Xalapa expresada porcentualmente se muestra en la gráfica 2, donde se nota que la región Xalapa aporta el 43.6% mientras la región Veracruz constituye el 33.3%, una tercera parte del cien por ciento de estudiantes aceptados para la movilidad nacional de la UV.



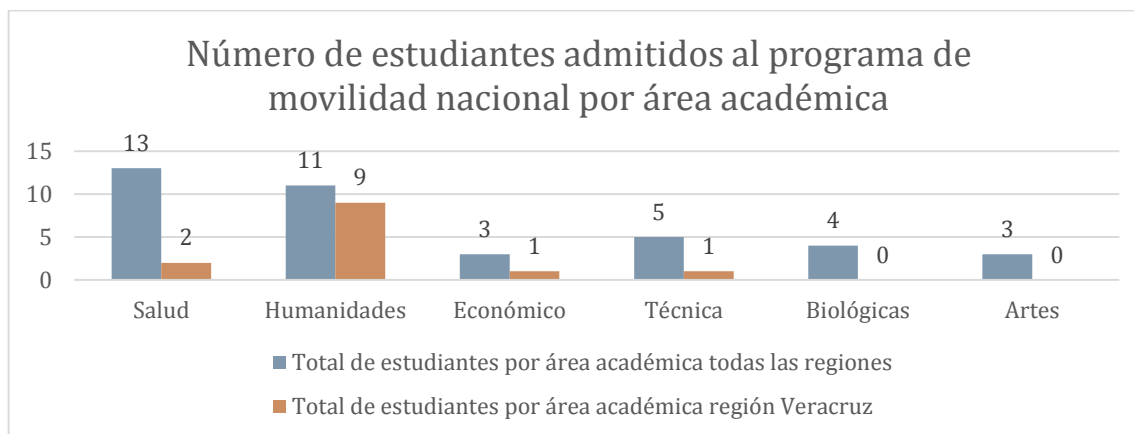
Gráfica 2.

REPORTE EJECUTIVO

MOVILIDAD NACIONAL DESDE LA PERSPECTIVA DE LAS ÁREAS ACADÉMICAS

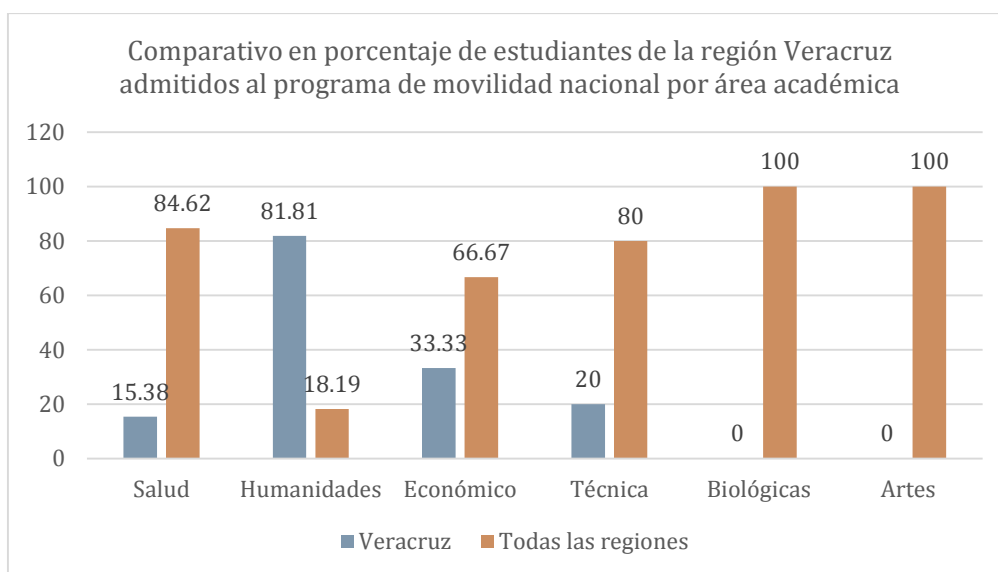
Con respecto a las áreas académicas la gráfica 3 muestra que el área que aportó más estudiantes aceptados al programa de movilidad nacional de toda la UV fue el Área de la Salud. Por el contrario, el Área de Artes fue la que menos aportó estudiantes.

Un dato que sobresale es el del Área de Humanidades, la cual aportó 11 estudiantes, **9 de los cuales son estudiantes de la región Veracruz.**



Gráfica 3

Porcentualmente puede verse en la gráfica 4 que el Área de Humanidades de la región Veracruz aportó la mayoría de todos los estudiantes del Área de Humanidades de la UV con un 81.81%.

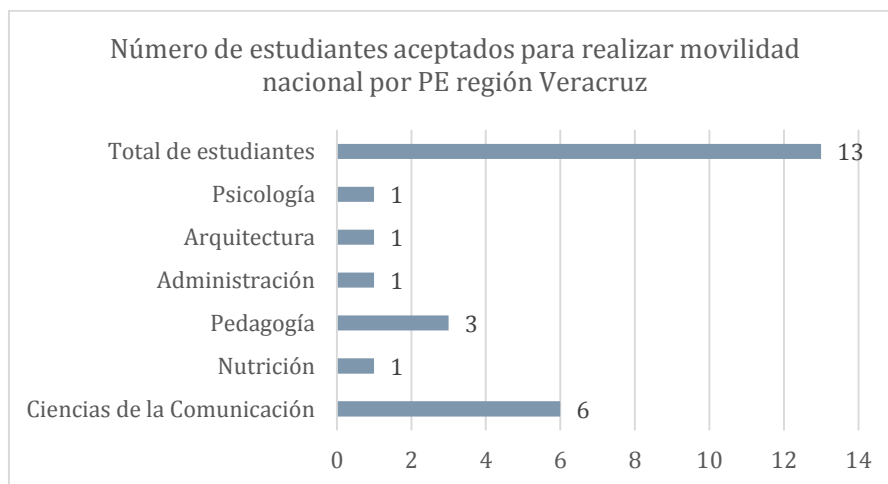


Gráfica 4

REPORTE EJECUTIVO

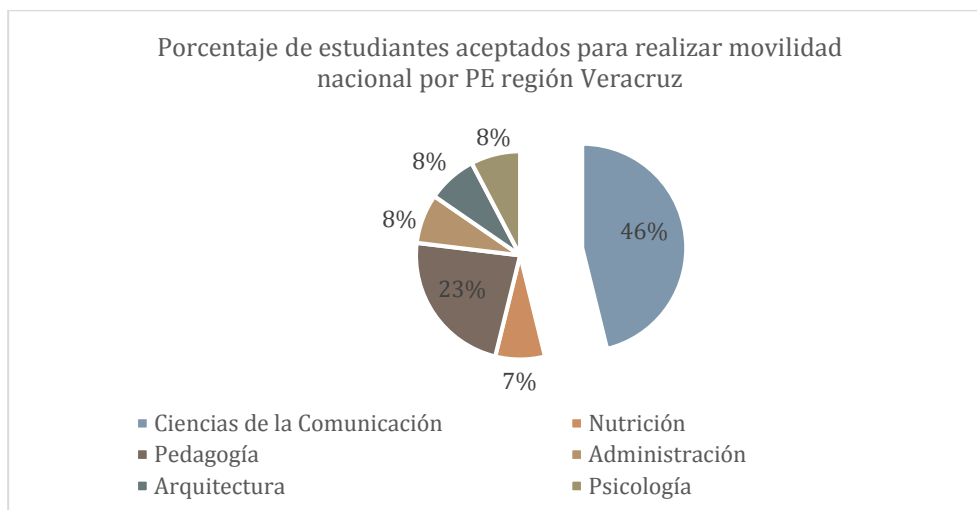
MOVILIDAD NACIONAL EN LA REGIÓN VERACRUZ

El número total de estudiantes aceptado en el programa de movilidad nacional es de 13. Los estudiantes están distribuido en los PE que muestra la gráfica 5. En dicha gráfica se destaca la Facultad de Comunicación como la que más aportó estudiantes aceptados a la convocatoria de movilidad nacional.



Gráfica 5.

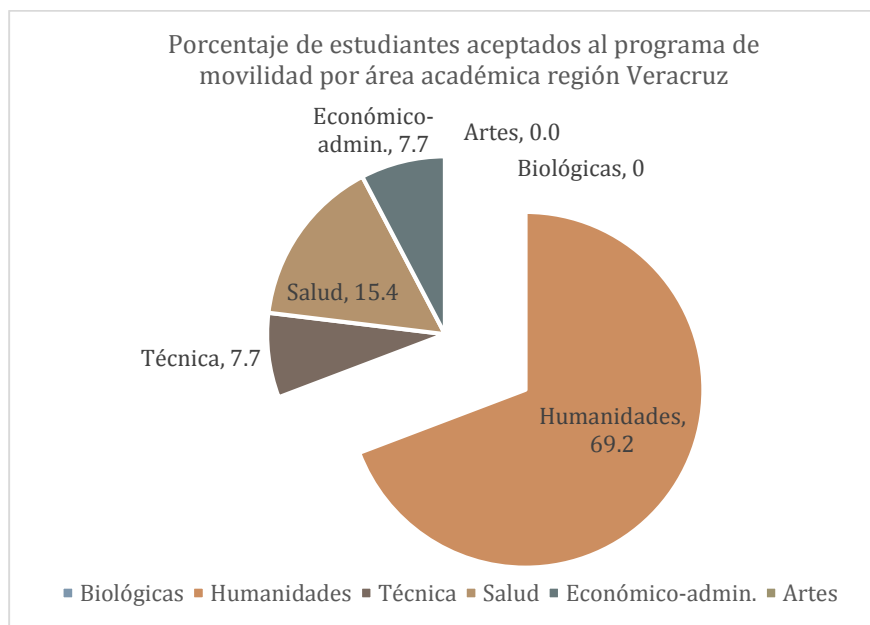
Con base en la gráfica 6 cabe mencionar el caso de la Facultad de Pedagogía que aporta 3 estudiantes (23%) al total regional de estudiantes para la convocatoria nacional. Este es un hecho sui generis pues la Facultad de Pedagogía no había aportado estudiantes al programa de movilidad estudiantil.



Gráfica 6.

REPORTE EJECUTIVO

Respecto a las áreas académicas representadas en el programa de movilidad nacional de manera regional se destaca el Área de Humanidades como la que más aportó al programa. Por el contrario, las áreas de Artes y Biológico-agropecuaria no aportaron ningún estudiante.



Gráfica 7.

IES SELECCIONADAS POR LOS ESTUDIANTES PARA REALIZAR MOVILIDAD NACIONAL.

Las IES elegidas por los estudiantes de la región fueron 9 e incluyen universidades públicas y privadas. Dichas IES se listan a continuación.

- Universidad de Sonora (1 estudiante)
- Universidad de Guanajuato (1 estudiante)
- Universidad Autónoma de Nuevo León (2 estudiante)
- Universidad Nacional Autónoma de México (3 estudiantes)
- Universidad Autónoma de México (1 estudiante)
- Universidad Autónoma de Yucatán (1 estudiante)
- Universidad Popular Autónoma del Estado de Puebla (2 estudiantes)
- Universidad de Guadalajara (1 estudiante)
- Universidad Iberoamericana (1 estudiante)

Movilidad Internacional

Los puntos principales sobre los resultados de la convocatoria para la movilidad nacional agosto-diciembre 2016 para la región Veracruz son los siguientes:

- Veracruz es la segunda región respecto al número de estudiantes que realizan movilidad internacional en la UV. Sin embargo, la diferencia respecto a la primera región (Xalapa) es muy grande.
- Seis estudiantes de la región Veracruz participaron en la convocatoria PROMUV para la movilidad internacional. De los seis estudiantes, tres estudiantes fueron aceptados indicando un 50% de aceptación al programa.
- Los estudiantes aceptados al programa de movilidad internacional PROMUV mostraron dominio alto del idioma inglés determinado a través del examen de certificación TOEFL ITP.
- Tres estudiantes no fueron aceptados al programa; uno de ellos no se presentó a la entrevista y los otros dos no fueron aceptados ya que, según los criterios de inclusión (promedio, entrevista al programa, trayectoria académica, competencias lingüísticas), hubo candidatos con mejores perfiles. Se han solicitado los expedientes de los estudiantes para tener una retroalimentación sobre las aplicaciones que no son aceptadas.
- El número de estudiantes de la región Veracruz aceptados en esta convocatoria PROMUV para la movilidad internacional se redujo en un 37.5% comparado con la última convocatoria PROMUV.
- No hubo participación de estudiantes de posgrado en la presente convocatoria PROMUV en la región Veracruz.

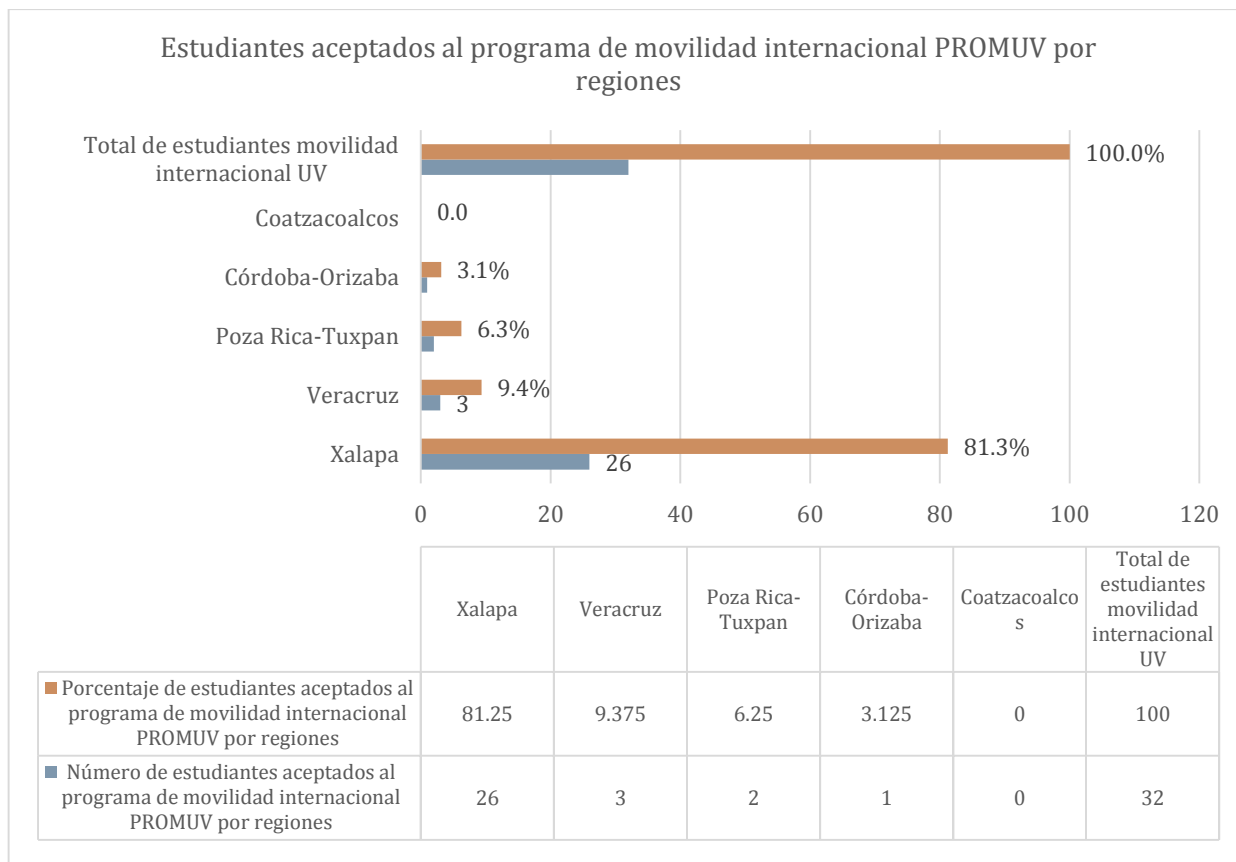
A continuación se muestra una descripción mas puntual de los resultados de la convocatoria al programa para la movilidad internacional PROMUV para el periodo otoño agosto-diciembre 2016.

Movilidad Internacional

MOVILIDAD INTERNACIONAL DE LA REGIÓN VERACRUZ RESPECTO A LAS DEMÁS REGIONES

La gráfica 8 muestra que Veracruz es la segunda región de la universidad respecto al número de estudiantes aceptados para la movilidad internacional. Sin embargo, la diferencia respecto a la primera región es muy grande. Como puede verse en la gráfica 8, Xalapa aporta 26 estudiantes mientras que Veracruz solo 3.

Un punto importante que debe indicarse es que, según datos aportados por la Coordinación de Becas de la Dirección de Relaciones Internacionales, 6 estudiantes de la región Veracruz aplicaron a la convocatoria para la movilidad internacional PROMUV, de los cuales 3 fueron aceptados (50%). También es importante mencionar que uno de los estudiantes aceptados al programa de movilidad internacional PROMUV está adscrito a la facultad de pedagogía, la cual aporta un estudiante a la movilidad internacional de la región por primera vez desde que inició el programa. Sobre los 3 estudiantes que no fueron aceptados al programa, se indicó que uno de ellos no se presentó a la entrevista y los otros dos no fueron aceptados porque, según los criterios de inclusión (promedio, entrevista al programa, trayectoria académica, competencias lingüísticas), hubo candidatos con mejores perfiles.

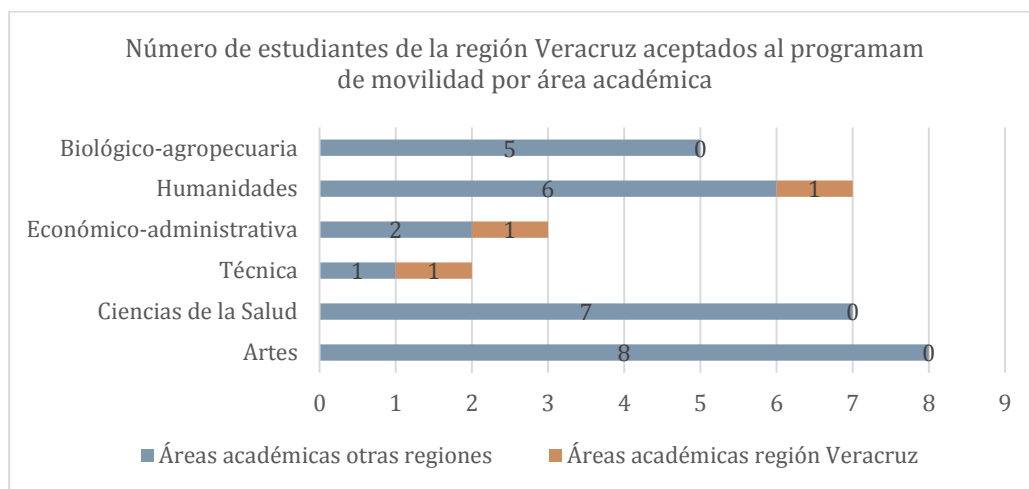


REPORTE EJECUTIVO

Gráfica 8.

MOVILIDAD INTERNACIONAL POR ÁREA ACADÉMICA

Las áreas académicas a las que pertenecen los estudiantes aceptados al programa de movilidad internacional de la región Veracruz son: Humanidades, el área Técnica y el área Económico-administrativa, aportando un estudiante cada una. El resto de las áreas académicas no aportaron estudiantes.



Gráfica 9.

IES SELECCIONADAS POR LOS ESTUDIANTES PARA REALIZAR MOVILIDAD NACIONAL.

Como lo muestra la tabla 1 las IES seleccionadas por los estudiantes que fueron aceptados para el programa de movilidad internacional PROMUV se ubican en 3 países: Argentina, España y Alemania. Inicialmente, una de las estudiantes aceptadas al programa de movilidad internacional solicitó estudiar en la Universidad de Oviedo, España, sin embargo realizó un cambio de universidad a la universidad de Aachen, Alemania.

ENCABEZADO DE LA TABLA

PE	ÁREA	UNIVERSIDAD	PAÍS
Pedagogía (1 estudiante)	Humanidades	Universidad de Quilmes	Argentina
Administración (Turística 1 estudiante)	Económico-administrativa	Universidad de León	España
Ingeniería Civil (1 estudiante)	Técnica	Universidad de Oviedo Cambió de universidad - Aachen	España cambio a Alemania

Tabla 1.

REPORTE EJECUTIVO

DOMINIO DE LENGUA EXTRANJERA

Es importante notar que las tres estudiantes aceptadas al programa de movilidad internacional PROMUV demostraron un dominio del idioma inglés de por lo menos 400 puntos TOEFL ITP (requisito de la Dirección General de Relaciones Internacionales). Dos de ellas obtuvieron puntajes mayores a 480 puntos en el examen TOEFL ITP. Los puntajes indicados en la tabla 2 indican los mínimos requeridos por todas las universidades de España y Alemania para estudiantes de movilidad internacional.

PAIS	TOEFL ITP	DEPARTAMENTO DE LENGUAS EXTRANJERAS (DELEX)	EXAVER	EXAMEN DE ACREDITACIÓN CENTRO DE IDIOMAS
España (todas las instituciones)	480	80	3	9
Alemania (todas las instituciones)	560	N/A	N/A	N/A

Tabla 2

MOVILIDAD INTERNACIONAL OTOÑO AGOSTO-DICIEMBRE 2016 DE LA REGIÓN VERACRUZ COMPARADA CON LA CONVOCATORIA PRIMAVERA FEBRERO-JULIO 2016

Aunque no puede puntualizarse una tendencia estadística, es importante mencionar que el número de estudiantes aceptados en la presente convocatoria se redujo de 8 a 3 en comparación de la convocatoria anterior como lo indica la tabla 3.

CARRERA, SEMESTRE, MATRÍCULA	INSTITUCIÓN ANFITRIONA	ÁREA
Ingeniería Química	Bridgewater Collage	Técnica
Comunicación	Universidad de Paderborn	Humanidades
Psicología	Universidad de Valencia	Ciencias de la Salud
Nutrición	Universidad de Granada	Ciencias de la Salud Veracruz
Comunicación	Universidad Complutense Madrid	Humanidades
Contaduría	Universidad Nacional de Colombia	Económico-administrativa
Arquitectura	Universidad de Buenos Aires	Técnica
Comunicación	Universidad del Pacífico	Humanidades

Tabla 3. Estudiantes participantes en movilidad internacional región Veracruz febrero-julio 2016

Conclusión:

- 16 estudiantes de la región Veracruz fueron aceptados en total entre los dos diferentes programas de movilidad (nacional e internacional) del PROMUV.
- La región Veracruz se mantiene como la segunda en importancia detrás de Xalapa según el número de estudiantes aceptados para realizar movilidad en el programa PROMUV.
- En cuanto a la movilidad nacional la diferencia con la región Xalapa no es tan grande como la diferencia de la movilidad internacional. Por ejemplo, en la presente convocatoria la región Xalapa aportó 23.5% más estudiantes que Veracruz. Sin embargo, la diferencia en número y porcentaje de estudiantes de movilidad internacional admitidos al PROMUV respecto a la región Xalapa, la cual es muy grande. Por ejemplo, para la presente convocatoria la región Xalapa aportó 88.4% más estudiantes que la región Veracruz.
- Ningún estudiante de posgrado de la región Veracruz aplicó al PROMUV

REPORTE EJECUTIVO

Reporte elaborado por:

Frank Ramírez Marín
Coordinación de
Internacionalización
Región Veracruz
Universidad Veracruzana.
Tel. 822030
e-mail: fraramirez@uv.mx