



# Acciones clave para el *Simulacro General de Evacuación por Sismo*



## Antes del simulacro




Preparemos un plan de evacuación claro y preciso.



Simulemos situaciones de emergencia.



Activemos la UI-GIR de cada inmueble.



Analicemos las rutas y tiempos de evacuación.



Identifiquemos zonas de seguridad, salidas de emergencia y puntos de reunión.

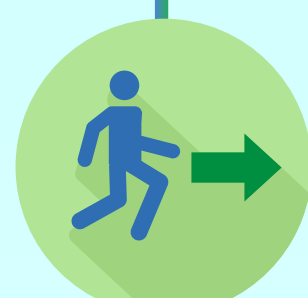
## Durante el simulacro



Activemos una alarma.




Atendamos el aviso de evacuación.



Iniciemos el desalojo por la ruta preestablecida.



Obedezcamos las indicaciones de la UI-GIR y brigadistas.



Situémonos en zonas de seguridad y puntos de reunión.

## Después del simulacro



Revisemos que todas las personas estén en zonas de seguridad.



Evaluemos resultados, tiempos y movimientos.



Escuchemos las recomendaciones de la comunidad.

