

Subproceso: Permanencia

Instructivo SIU Programación Académica CIMI (AE-P-I-20)

Contenido

| | |
|--|---|
| PROGRAMACIÓN ACADÉMICA CIMI | 2 |
| Creación de NRC | 2 |
| Restricciones | 4 |
| Forma para Cargar los NRC a los Bloques | 5 |
| Mantenimiento de Programación Académica CIMI | 6 |

PROGRAMACIÓN ACADÉMICA CIMI

Creación de NRC

1. En la forma **SSASECT** ingresamos el periodo y en donde dice NRC anotamos **ADD** y presionamos bloque siguiente (ubicado en la barra de herramientas).

Alimentamos los siguientes parámetros en “Detalles de Sección”:

- a) **Materia:** de acuerdo al plan de estudios (consultar el reporte **SYRCAPP**)
- b) **Número de curso:** de acuerdo al plan de estudios (consultar el reporte **SYRCAPP**).
- c) **Campus:** X o B (Xalapa o Boca del Rio).
- d) **Status:** A (activo).
- e) **Tipo de horario:** ingresar a la consulta en el cuadrado con la flecha invertida y anotar el correspondiente.
- f) **Sesión:** (por las características del CIMI “V” de vespertino, si es diferente realizar la consulta en el cuadrado con la flecha invertida).
- g) **Parte de Periodo:** anotar 1.
- h) **Método Asistencia:** “S” por default.
- i) **Respuesta a voz:** marcar la palomita con el mouse

Ingresamos a Opciones, ubicada en la barra de herramientas e ingresamos a Información de Inscripción de Sección y anotamos el número de alumnos que se inscribirán a la experiencia y presionamos guardar, en este punto se genera el NRC y tomamos nota del número generado.

Horario SSASECT 7.2 (PPRD)

Prdo: 201801 NRC: ADD

Detalles de Sección

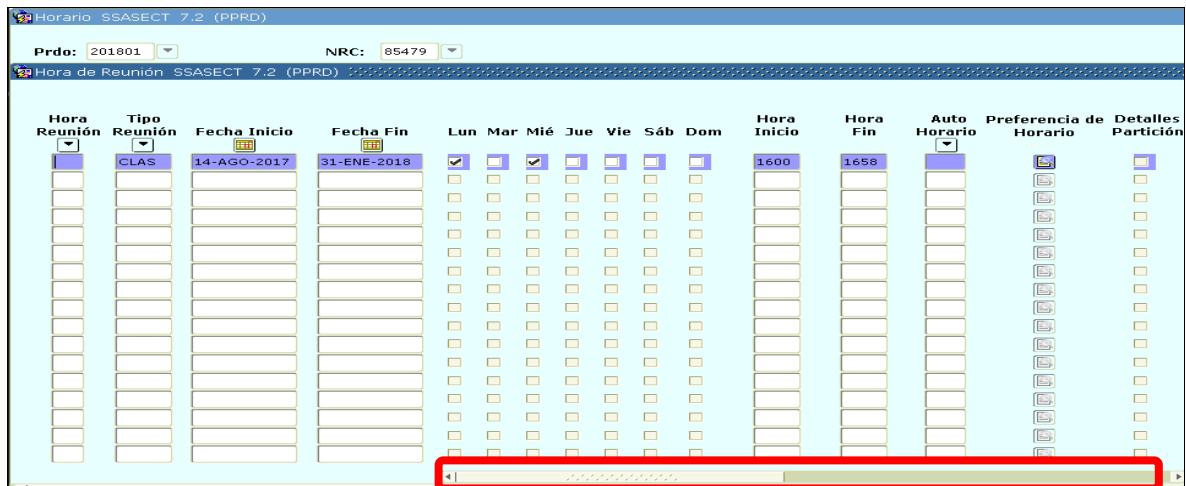
Materia: []
Número de Curso: [] Título: []
Sección: 0 []
Lista Cruzada: []
Campus: []
Status: []
Tipo Horario: []
Método Educativo: []
Socio de Integración: []
Modo Calif: []
Sesión: []
Aprobación Especial: []
Duración: []
Parte de Periodo: [] []
Primero Ultimo
Fechas de Inscripción: [] []
Fechas de Inicio: [] []
Extensiones Máximas: 0

Indicador UEC: []
Horas Crédito: [] []
Horas Facturadas: [] []
Horas de Contacto: [] []
Teoría: [] []
Lab: [] []
Otro: [] []
Identificador de Liga: []
Método Asistencia: []
Hrs Cntcto Semanales: []
Horas Contacto Diario: []

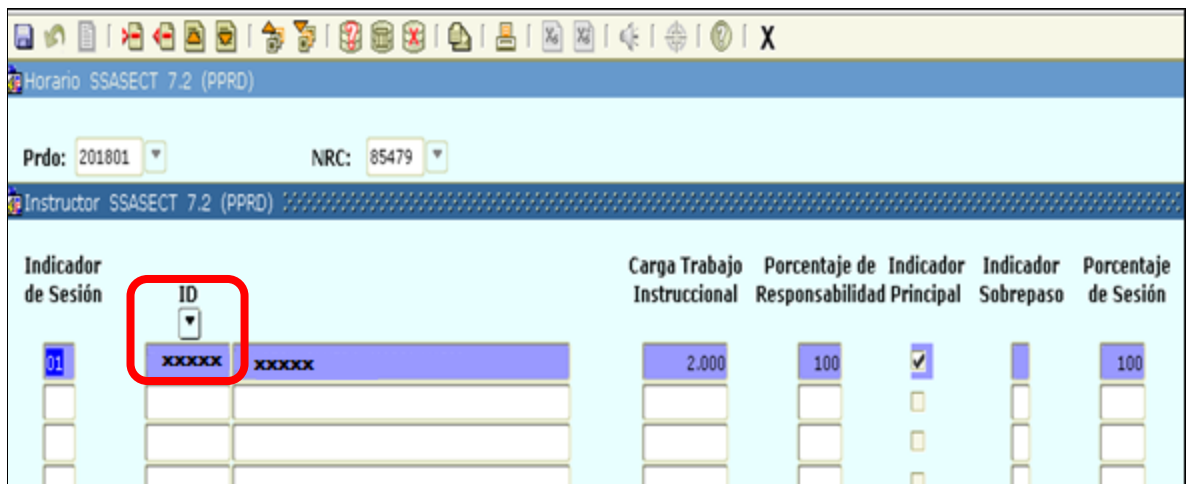
Impr Respuesta a Voz y AutoServicio Disponible
 Calificable Áreas CAPP para Prerrequisitos
 Exención Coleg y Cuotas

Tit Largo Coments Syllabus

- Nos posicionamos sobre "Hora de Reunión" y presionamos la tecla TAB dos veces, para que despliegue la fecha de inicio y fin, marcamos con el mouse los días de clases y con la barra de espacio ubicada en la parte inferior de la pantalla nos desplazamos a la derecha e ingresamos el código del edificio y salón designado y presionamos guardar (ubicado en la barra de herramientas).



- Presionamos bloque siguiente e ingresamos a la pantalla de Instructor y en donde dice ID anotamos el número de personal del docente, deben sumar nueve dígitos incluida la letra E al inicio, por ejemplo: E00003783 y presionamos guardar, deshacer o salir X, (ubicado en la barra de herramientas).



Restricciones

4. En la página principal de **SSASECT** ingresamos a Opciones, ubicada en la barra de herramientas e ingresamos a **SSARRES** (Restricciones Sección de Curso) y deben estar Incluidos los siguientes registros: Escuela (**MI**), Nivel (**00**), Programa (**CIMI-17-E**) y Campus (**X** o **B**), presionamos guardar si realizamos algún ajuste y salir (X).

Restricciones de Horario SSA **Bloque Siguiente**

Periodo: 201801 NRC: 85479 Materia: CIMU Curso: 60001

Restricción de Escuela

Incluir/Excluir(I/E):

| Escuela | Descripción |
|-----------------------------|------------------------------|
| <input type="checkbox"/> MI | CENTRO DE INICIACION MUSICAL |
| <input type="checkbox"/> | |
| <input type="checkbox"/> | |
| <input type="checkbox"/> | |

Restricción de Nivel

Incluir/Excluir(I/E):

| Nivel | Descripción |
|-----------------------------|--------------|
| <input type="checkbox"/> 00 | NO DECLARADO |
| <input type="checkbox"/> | |
| <input type="checkbox"/> | |

Restricción de Programa

Incluir/Excluir(I/E):

| Programa | Descripción |
|------------------------------------|-------------------------------|
| <input type="checkbox"/> CIMI-17-E | C INICIACION MUSICAL INFANTIL |
| <input type="checkbox"/> | |
| <input type="checkbox"/> | |

Restricción de Campus

Incluir/Excluir(I/E):

| Campus | Descripción |
|---------------------------------------|-------------|
| <input checked="" type="checkbox"/> X | XALAPA |
| <input type="checkbox"/> | |

- En la página principal de **SSASECT** ingresamos a Opciones, ubicada en la barra de herramientas e ingresamos a **SSAOVRR** (Sobrepaso de Sección de Curso) y anotamos el código de la escuela **MI**, presionamos guardar y salir (X).

Sobrepaso de Horario SSAOVRR 7.0 (PPRD)

Periodo: 201801 NRC: 85479 Materia: CIMU Curso: 60001

Escuela: **MI** CENTRO DE INICIACION MUSICAL Cve Prog:

División: Ind. Condonado Usuario

Departamento: Fecha de Actividad

Taxonomía del Programa:

| Imparte | Titular | Sección | Subgrupo | Indicador de Pago | No. Horas | Usuario | Fecha Act. |
|--------------------------|----------------------|----------------------|----------------------|----------------------|----------------------|----------------------|----------------------|
| <input type="checkbox"/> | <input type="text"/> | <input type="text"/> | <input type="text"/> | <input type="text"/> | <input type="text"/> | <input type="text"/> | <input type="text"/> |
| <input type="checkbox"/> | <input type="text"/> | <input type="text"/> | <input type="text"/> | <input type="text"/> | <input type="text"/> | <input type="text"/> | <input type="text"/> |
| <input type="checkbox"/> | <input type="text"/> | <input type="text"/> | <input type="text"/> | <input type="text"/> | <input type="text"/> | <input type="text"/> | <input type="text"/> |
| <input type="checkbox"/> | <input type="text"/> | <input type="text"/> | <input type="text"/> | <input type="text"/> | <input type="text"/> | <input type="text"/> | <input type="text"/> |
| <input type="checkbox"/> | <input type="text"/> | <input type="text"/> | <input type="text"/> | <input type="text"/> | <input type="text"/> | <input type="text"/> | <input type="text"/> |
| <input type="checkbox"/> | <input type="text"/> | <input type="text"/> | <input type="text"/> | <input type="text"/> | <input type="text"/> | <input type="text"/> | <input type="text"/> |

Forma para Cargar los NRC a los Bloques


Los NRC generados se deben agregar en la forma **SSABLCK** por bloque y presionamos guardar, con excepción de los NRC de instrumentos que se van a agregar de manera manual en la inscripción.

Control de Horario de Bloque SSABLCK 7.0 (PPRD)

Periodo: 201801 Bloque: CIMIPEX101 CIMI-ESC-XAL-PP-GPO101

| NRC | Bloque Múltiple | Materia | Número de Curso | Sección | Status | Parte de Periodo | Horas Crédito | Horas Facturadas | Modo Calif | Aprobación Especial |
|---------------|--------------------------|--------------------------|-----------------|----------------------|-------------------------|------------------------|---------------------|------------------|----------------------|--------------------------|
| 85481 | <input type="checkbox"/> | CIMU | 60001 | 01 | A | 1 | 1.000 | 2.000 | A | <input type="checkbox"/> |
| Código Campus | Identificador Liga | Lista Cruzada | Tipo de Horario | Método Instruccional | Inscripción Desde Fecha | Inscripción A La Fecha | Inscripción Máximos | Inscripción Real | Inscripción Restante | |
| X | <input type="checkbox"/> | <input type="checkbox"/> | P | | | | 21 | 17 | 4 | |
| NRC | Bloque Múltiple | Materia | Número de Curso | Sección | Status | Parte de Periodo | Horas Crédito | Horas Facturadas | Modo Calif | Aprobación Especial |
| 85495 | Y | CIMU | 60002 | 02 | A | 1 | 1.000 | 2.000 | A | <input type="checkbox"/> |
| Código Campus | Identificador Liga | Lista Cruzada | Tipo de Horario | Método Instruccional | Inscripción Desde Fecha | Inscripción A La Fecha | Inscripción Máximos | Inscripción Real | Inscripción Restante | |
| X | <input type="checkbox"/> | <input type="checkbox"/> | P | | | | 41 | 37 | 4 | |

Finalizando podemos emitir el reporte de Programación Académica **SYRGRUP**.

|  FACULTAD: CTRO INIC MUSICAL INFANTIL HORARIO POR BLOQUE PERIODO: 201801 PROGRAMA: CIMI-17-E C INICIACION MUSICAL INFANTIL BLOQUE: CIMIPEX101 CAMPUS: X XALAPA | | | | | | | | | | |
|---|-------------------------------|---------------|------------|-------------|------|-----|------|-----|-----|-----|
| NRC | Curso | Cod. Edificio | Cod. Salón | Catedrático | Lun | Mar | Mie | Jue | Vie | Sab |
| 85481 | INICIACION MUSICAL I | | | XXXXXXXX | 1500 | | 1500 | | | |
| | | | | | 1558 | | 1558 | | | |
| 85495 | CONJUNTO CORAL O INSTRUMENT I | | | XXXXXXXX | 1600 | | 1600 | | | |
| | | | | | 1658 | | 1658 | | | |

|  FACULTAD: CTRO INICIACION MUSICAL INFANTIL HORARIO POR BLOQUE PERIODO: 201801 PROGRAMA: CIMI-17-E C INICIACION MUSICAL INFANTIL BLOQUE: CIMIPEB101 CAMPUS: B BOCA DEL RIO | | | | | | | | | | |
|---|-------------------------------|---------------|------------|-------------|-----|------|-----|------|-----|-----|
| NRC | Curso | Cod. Edificio | Cod. Salón | Catedrático | Lun | Mar | Mie | Jue | Vie | Sab |
| 85480 | INICIACION MUSICAL I | CIM-V | SALON A | XXXXXXXX | | 1600 | | 1600 | | |
| | | | | | | 1658 | | 1658 | | |
| 85487 | CONJUNTO CORAL O INSTRUMENT I | CIM-V | SALON H | XXXXXXXX | | 1700 | | 1700 | | |
| | | | | | | 1758 | | 1758 | | |

Mantenimiento de Programación Académica CIMI

Para llevar a cabo el mantenimiento de la Programación Académica, se deben seguir los siguientes pasos, de acuerdo al caso pertinente:

1. Generar el reporte de Programación Académica (**SYRGRUP**) del periodo vigente y validarlo contra la información existente, si existieran cambios de cupo, ingresamos a **SSASECT** en Opciones "Información de Inscripción de Sección" y modificamos el cupo existente:

Horario SSASECT 7.2 (PPRD)

Prdo: 201801 NRC: 85479

Detalles de Sección

Materia: CIMU C INICIACION MUSICAL INFANTIL **Indicador UEC:**
 Número de Curso: 60001 **Título:** INICIACION MUSICAL I **Horas Crédito:**
 Sección: 02

Datos de Inscripción SSASECT 7.2 (PPRD)

Detalles Inscripción

Máximos: 20 **Máx Lista Espera:** 0 **Proye**
 Real: 22 **Lista Espera Real:** 0 **Anteri**
 Restante: -2 **Restante Lista Esp:** 0 Res
 Preinscritos: 0 **Público Gral.:** 0
Horas Crédito Generadas: 22.000

- En caso que el cambio deba ser en horario o aula, debemos ingresar en **SSASECT** a la pantalla de "Hora de Reunión" y modificar los días, horas o aula, en el caso de ser necesario, todo depende del requerimiento detectado.

Horario SSASECT 7.2 (PPRD)

Prdo: 201801 NRC: 85479

Hora de Reunión SSASECT 7.2 (PPRD)

| Hora Reunión | Tipo Reunión | Fecha Inicio | Fecha Fin | Lun | Mar | Mié | Jue | Vie | Sáb | Dom | Hora Inicio | Hora Fin | Auto Horario | Preferencia de Horario | Detalles Partición |
|--------------|--------------|--------------|-------------|-------------------------------------|--------------------------|-------------------------------------|--------------------------|--------------------------|--------------------------|--------------------------|-------------|----------|--------------------------|--------------------------|--------------------------|
| | CLAS | 14-AGO-2017 | 31-ENE-2018 | <input checked="" type="checkbox"/> | <input type="checkbox"/> | <input checked="" type="checkbox"/> | <input type="checkbox"/> | <input type="checkbox"/> | <input type="checkbox"/> | <input type="checkbox"/> | 1600 | 1658 | <input type="checkbox"/> | <input type="checkbox"/> | <input type="checkbox"/> |

- Si el caso es cambio de docente deben ingresar a la tercera pantalla entrando desde **SSASECT**, se presiona eliminar registro, guardamos e ingresamos el número de personal del nuevo docente a cargo de la EE, presionamos guardar y salir (X).

Horario SSASECT 7.2 (PPRD)

Prdo: 201801 NRC: 85479

Instructor SSASECT 7.2 (PPRD)

| Indicador de Sesión | ID | Carga Trabajo Instrucciona | Porcentaje de Responsabilidad Principal | Indicador | Indicador Sobrepaso | Porcentaje de Sesión |
|---------------------|----------------|----------------------------|---|-------------------------------------|--------------------------|----------------------|
| 01 | XXXXX XXXXXXXX | 2.000 | 100 | <input checked="" type="checkbox"/> | <input type="checkbox"/> | 100 |