

# UNIDAD 13

En esta unidad aprenderás los siguientes temas:

- 1.-Lugares
- 2.-Preposiciones
3. Dar direcciones

## 1.- Places (lugares)

Actividad: Escribe en español los lugares que puedes encontrar en una ciudad

Ejemplo:

- |                    |            |
|--------------------|------------|
| 1.- escuela        | 11.- _____ |
| 2.- oficina postal | 12.- _____ |
| 3.- banco          | 13.- _____ |
| 4.- _____          | 14.- _____ |
| 5.- _____          | 15.- _____ |
| 6.- _____          | 16.- _____ |
| 7.- _____          | 17.- _____ |
| 8.- _____          | 18.- _____ |
| 9.- _____          | 19.- _____ |
| 10.- _____         | 20.- _____ |

Traduce al inglés las palabras que escribiste anteriormente, apoyate en un diccionario o un diccionario web: <http://translate.google.com/#>

Example:

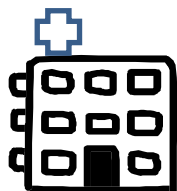
- 1.- escuela **school**

Actividad. Clasifica los lugares que encontraste en inglés en alguna de las siguientes categorías :


<b>Entertainment</b> (entretenimiento)  <b>Cinema</b> <b>park</b>	<b>Education</b> (Educación)  <b>University</b> <b>school</b>	<b>Service</b> (servicio)  <b>Restaurant</b> <b>bank</b>
---	---	--

**Actividad 1. Escribe los siguientes lugares debajo de la foto correcta**

Factory    shoe store    church    bridge    fire station    hospital  
 restaurant    school    stadium    museum    airport    gas station



1. Hospital




2. \_\_\_\_\_




3. \_\_\_\_\_




4. \_\_\_\_\_



5. \_\_\_\_\_



6. \_\_\_\_\_



7. \_\_\_\_\_



8. \_\_\_\_\_




9. \_\_\_\_\_



10. \_\_\_\_\_



11. \_\_\_\_\_



12. \_\_\_\_\_

Answer key: 2.-bridge 3.-factory 4.-airport 5.-firestation 6.-restaurant 7.- church 8.-gas station 9.-museum 10.-school 11.- stadium 12.-shoe store


## 2.-Preposiciones de Lugar

### Actividad 2.1.-Escribe las siguientes oraciones debajo de la foto correcta

- 1.- The gas station is **across from** the museum
- 2.- The bridge is **between** the stadium and the airport
- 3.- The factory is **on the corner of** Washington and Jefferson street
- 4.- The school is **on** Kennedy Avenue
- 5.-The hospital is **next to** the gas station
- 6.-The museum is **behind** the restaurant




Kennedy Av.



a.- \_\_\_\_\_

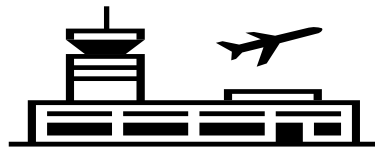
b.- \_\_\_\_\_



I  
I  
I  
I  
I  
I



c.- \_\_\_\_\_



d.- \_\_\_\_\_



Washington street

j  
e  
f  
f  
r  
s  
o  
n  
s  
t





e.- \_\_\_\_\_

f.- \_\_\_\_\_

answer key: 1.-c 2.-d 3.-e 4.-a 5.-b 6.-f

**Activity 2.2** Analiza las oraciones anteriores y observa las imagenes, trata de imaginarte el significado de las palabras: *next to, across from, between, on, behind, on the corner of.* Si no te quedan claras apoyate en un diccionario.


**Activity 2.3** Observa el siguiente mapa y completa las oraciones con la preposición correcta




P  
a  
r  
k  
  
a  
v  
e  
n  
u  
e

L  
i  
n  
c  
o  
l  
n

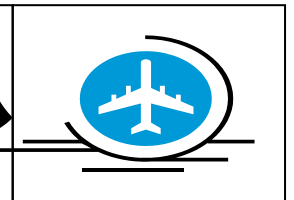

Jefferson Street



a  
v  
e  
n  
u  
e



Washington Street



On    next to    across from    between    on the corner of

- 1.- The hospital is \_\_\_\_\_ Park Avenue and Washington Street
- 2.- The supermarket is \_\_\_\_\_ the bank
- 3.- The Hilton hotel is \_\_\_\_\_ Washington street
- 4.- The school is \_\_\_\_\_ the supermarket
- 5.- the library is \_\_\_\_\_ Park avenue and Lincoln avenue

Answer key: 1.-on the corner of 2.-next to 3.-on 4.-across from 5.-between

## Preguntando por un lugar

Para preguntar donde queda un lugar la pregunta es “Where is.....?” Por ejemplo: “ **Where is the hospital?**” (¿Donde esta el hospital?) Se responde de dos formas, puedes decir “the hospital is on Park avenue” o la versión más corta , en lugar de “the hospital” usas solo la preposición “it” , quedaría así: “It is on Park avenue” (Está sobre la avenida park).

### 2.4 Observa el mapa anterior y contesta las siguientes preguntas, trata de usar diferentes preposiciones para tus respuestas.

1.-Where is the school ?

It's on Jefferson street. It across from the library. It's between Lincoln and Park

2.-Where is the Italian restaurant?

---

3.-Where is the park?

---

4.- Where is the post office?

---

5.- Where is the museum?

---

6.- Where is the school?

---


### 3.-Dar direcciones

<b>Walk on / Walk along</b>	Camina sobre..
<b>Go straight</b>	Vete derecho
<b>Turn right</b>	Gira a la derecha
<b>Turn left</b>	Gira a la izquierda
<b>Block (s)</b>	Cuadra (s)
<b>Cross/pass the street</b>	Cruza/pasa la calle
<b>How can I get to?</b>	Como puedo llegar a.....?
<b>How do I get to.....?</b>	Como llego a .....

**Para dar la indicación de cómo llegar a un lugar son 3 aspectos los que hay que dar como referencia:**

- 1.-Debes indicar sobre que calle debe caminar la persona , luego
- 2.-En que calle debe girar a la izquierda o derecha
- 3.-Por ultimo puedes dar como referencia un lugar cercano

**3.1 Lee la siguiente conversación, luego observa el mapa de abajo y trata de descubrir donde esta la casa de STEVE (A, B o C).**



**SUSAN:** Hey Jeremy, are you going to Steve's party tonight?

**JEREMY:** Sure, I even bought a new camera just to take pictures!

**SUSAN:** Do you know where his house is? How can I get there?

**JEREMY:** Of course it's near my house. We just need to walk two blocks on Yellow Street, turn left on Elm street and it's just around the corner. It's on Parker Avenue.

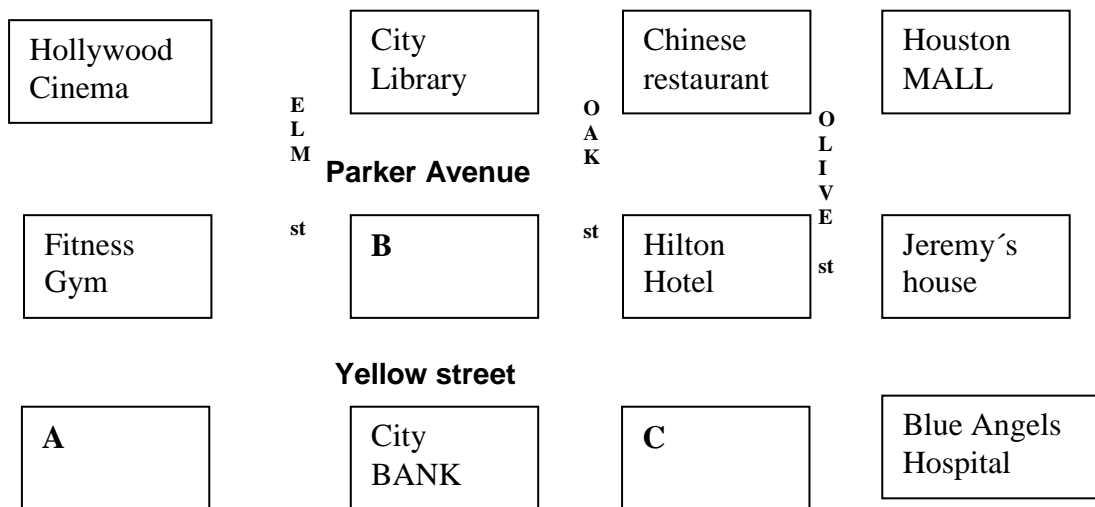
**SUSAN:** Can I go with you?

**JEREMY:** Sure, no problem. What time do we meet?

**SUSAN:** around eight p.m.

**JEREMY:** Ok, see you then!

**SUSAN:** Bye.



**3.2.- Lee las indicaciones en ingles al mismo tiempo que observas el mapa, trata de averiguar de que lugar se trata.**

1.-You are in Jeremy's house. Walk two blocks on Parker Avenue, turn left on Elm Street and cross the street. Where do you get? \_\_\_\_\_

2.-You are in Hollywood cinema. Walk one block on Elm Street .Turn left on Yellow Street. Walk two blocks on Yellow Street. Turn right on Olive Street. Cross the street. Where do you get? \_\_\_\_\_

3.- You are in the City bank . Walk one block on Oak Street. Turn right on Parker Avenue. Cross the Avenue Where do you get ? \_\_\_\_\_

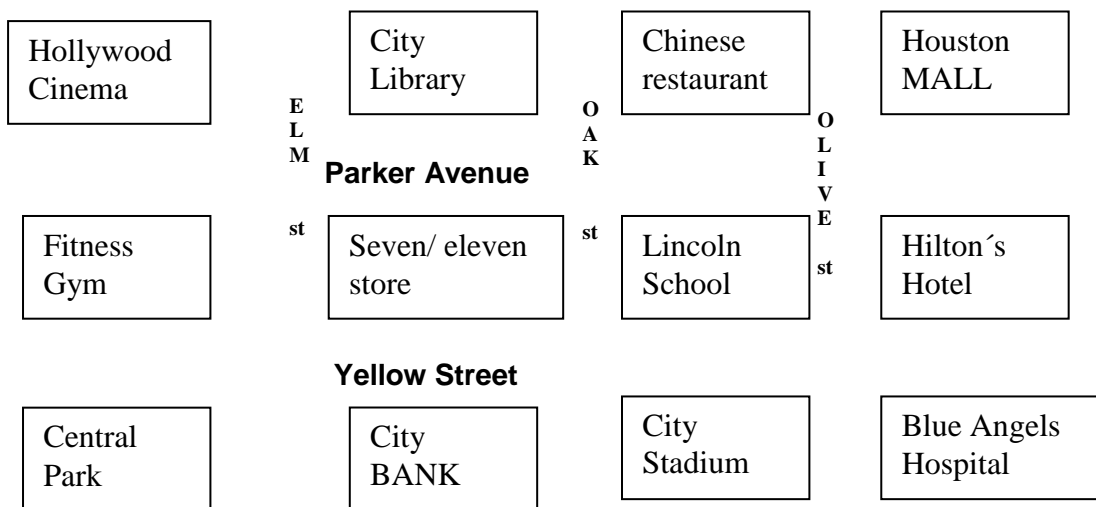
Answer key 3.1.-Steve's house is "B" 3.2.-1.- Library,2.-Blue angels Hospital 3.-Chinese Restaurant

Imagina que un turista te pregunta como llegar al “Hollywood cinema” estando en el Hotel Hilton (visualiza el mapa de arriba)

*How do I get to Hollywood cinema?*

*Walk along Yellow street, turn right on Elm street, the cinema is across from the city library*

3.4.- Imagina que algunas personas te piden ayuda para llegar a algún lugar cercano, visualiza el mapa y da indicaciones de cómo llegar a esos lugares



1.-A tourist wants to go to Houston Mall. He is in Central Park.

---

---

1.-A man wants to go to the hospital. He is in the City Library.

---

---

1.-A tourist wants to go to the Chinese restaurant. He is the City Bank.

---

---

1.-A woman wants to go to Central Park. She is in the hotel.

---

---



1.-A tourist wants to go the cinema. He is in the city Stadium.

---

---