



Universidad Veracruzana
Secretaría de Desarrollo Institucional
Dirección General de Tecnología
de Información

SISTEMA INSTITUCIONAL DE GESTIÓN ESTRATÉGICA (SIGE) MANUAL DEL USUARIO

MANUAL DEL USUARIO MÓDULO DE VALIDACIÓN



SISTEMA INSTITUCIONAL DE GESTIÓN ESTRATÉGICA (SIGE) MANUAL DEL USUARIO

Índice

Objetivo del manual -----	3
Módulo validación -----	3
Revisar plan de desarrollo -----	5
Observaciones del plan de desarrollo -----	8
Aprobar el plan de desarrollo-----	17



SISTEMA INSTITUCIONAL DE GESTIÓN ESTRATÉGICA (SIGE) MANUAL DEL USUARIO

Objetivo del manual

El presente manual tiene como objetivo instruir a los usuarios en el proceso de validación de los planes de desarrollo registrados en el Sistema Institucional de Gestión Estratégica (SIGE).

Módulo validación

En este módulo se validan los planes de desarrollo por parte de la Unidad Responsable Concentradora (URC), una vez que el titular del plan de desarrollo registró su información.

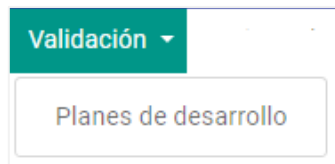


Imagen 1. Opción del módulo validación.

En caso de que cuando ingrese la URC no existan planes de desarrollo por validar, la tabla se mostrará vacía.

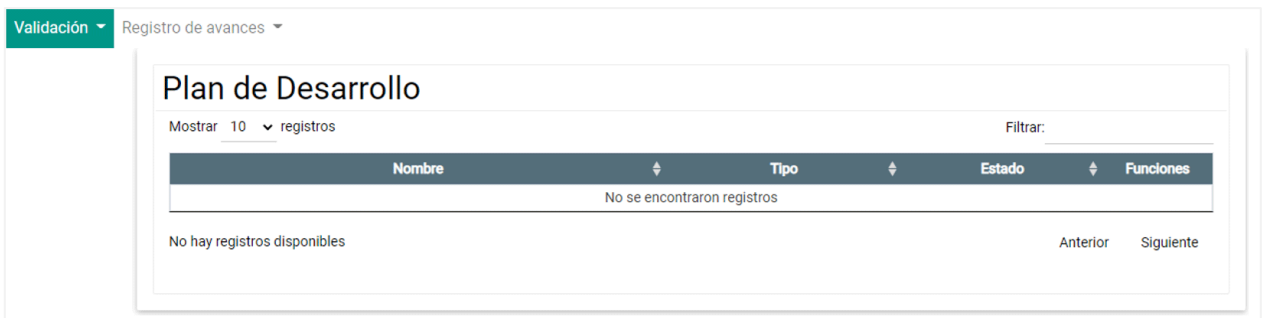


Imagen 2. Tabla vacía ya que no existen planes de desarrollo por validar.

Cuando se cuente con un plan para validación, este se desplegará en la tabla, como se ejemplifica a continuación.

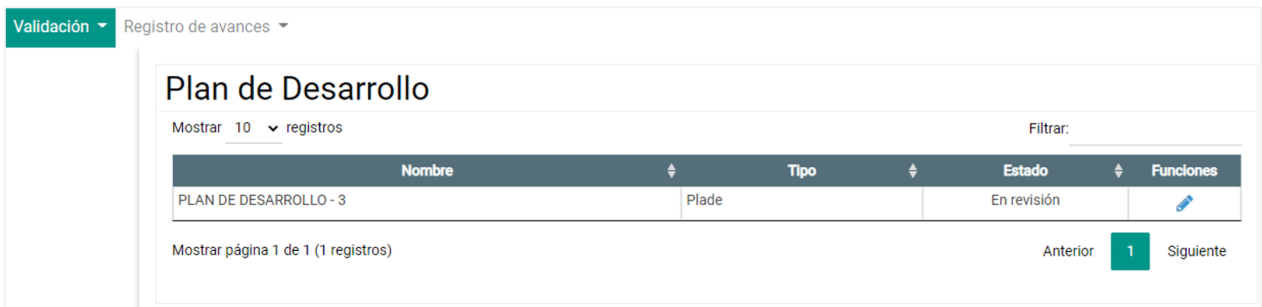





Imagen 3. Ejemplo de un plan de desarrollo para validar.



SISTEMA INSTITUCIONAL DE GESTIÓN ESTRATÉGICA (SIGE) MANUAL DEL USUARIO


Dicha tabla se compone de:

Columna	Descripción
Mostrar X registros	Sección donde se puede seleccionar la cantidad de registros que se quieren ver en la tabla, por defecto son 10.  Imagen 4. Representación del filtro para desplegar registros.
Filtrar	Se podrá realizar la búsqueda textual de la información que se despliega en la tabla.  Imagen 5. Campo para filtrar búsquedas.
Nombre	Muestra el nombre del plan de desarrollo.
Tipo	Despliega el tipo del plan de desarrollo, el cual puede ser: Plader (plan de desarrollo regional), Pladea (plan de desarrollo académico) o Plade (plan de desarrollo de dependencias).
Estado	Indica el estado del plan de desarrollo, que pueden ser: <i>presentación de la guía, registro, en revisión, en solventación, autorizado.</i>
Funciones	Son acciones que se podrán aplicar a cada uno de los registros que se desplieguen:  Opción para modificar la información.
Paginación	Cada tabla desplegará elementos de 10 en 10, por lo que dicha paginación dependerá de la cantidad de registros guardados en el sistema.



SISTEMA INSTITUCIONAL DE GESTIÓN ESTRATÉGICA (SIGE) MANUAL DEL USUARIO


Revisión de un plan de desarrollo

Para revisar el plan de desarrollo, dé clic en el icono  de editar.

Validación Registro de avances

Plan de Desarrollo

Mostrar 10 registros Filtrar:

Nombre	Tipo	Estado	Funciones
PLAN DE DESARROLLO - 3	Plade	En revisión	 Editar

Mostrar página 1 de 1 (1 registros) Anterior 1 Siguiente

Imagen 6. Editar plan de desarrollo.

Una vez que dio clic, se mostrará en pantalla el detalle del plan.

Reporte Matriz

Detalle

Datos generales

Tipo:
Plan de desarrollo de la dependencia

Nombre del plan:
Dirección Editorial

Región:
XALAPA

Dependencia:
DIRECCIÓN DE EDITORIAL

Introducción:
El artículo 265 de la Ley Orgánica de la Universidad Veracruzana (UV) establece que "la Dirección Editorial (DE) es la dependencia responsable del compromiso de la Universidad de asumirse como productora y receptora de arte y conocimiento, de acuerdo a las políticas y disposiciones del quehacer editorial de la Universidad, así como de la publicación del resultado de los trabajos de los investigadores, creadores y docentes de la Universidad o personas ajenas a ella, con base en las políticas del Consejo Editorial (CE) de la propia Universidad." Sobre esta base, el presente Plan de Desarrollo de la Dependencia (Plade) tiene como propósito orientar y apuntalar las labores editoriales para el periodo 2021-2025, contribuyendo así a los objetivos y al desarrollo institucional. Este Plade es resultado, asimismo, de un proceso de revisión, análisis y sistematización de información aportada por los responsables de las áreas que conforman la DE (recepción y registro de obras, dictaminación, producción editorial, administración, cesión y gestión de derechos de autor y traducción, comunicación, distribución y comercialización), y de la presentación, por parte del director de la DE, de un programa de trabajo al rector de la UV y al CE, programa aprobado por ambas instancias. El trabajo que brinda la DE debe ser apuntalado y fortalecido en atención a las políticas vigentes en materia de educación superior, políticas que se encuentran en constante cambio. La premisa de la que se parte es la de contar con un sistema de planeación y evaluación institucional como un proceso participativo, incluyente y transparente a través del cual se logren diversos propósitos, entre los que destaca la contribución de la instancia al logro de los objetivos y al cumplimiento de las atribuciones de la UV señalados en su Ley Orgánica. Al mismo tiempo, se parte de la trayectoria de la DE como una editorial literaria y cultural que cuenta con un reconocimiento internacional en el orbe de la lengua española. Dicha trayectoria se caracteriza, desde sus orígenes, por la publicación de jóvenes promesas literarias, por la traducción de obras no sólo de carácter científico y académico sino incluso de gran importancia literaria, y por la incorporación de autores ya consagrados a nuestro catálogo para ampliar su difusión en nuestro país. Universidad Veracruzana Pág. 3 PLADE 2021-2025 | Dirección de Editorial Por otro lado, La Feria Internacional del Libro Universitario (FILU) es una ventana de proyección y vinculación institucional e interinstitucional de gran importancia para la difusión del conocimiento, el arte y la cultura. Pone al alcance de los lectores las publicaciones nacionales y extranjeras más recientes tanto de editoras universitarias como de los principales sellos privados; organiza un foro académico que propicia la reflexión, el análisis y la elaboración de propuestas para la atención de problemas a escala regional, nacional e internacional, y realiza un amplio número de actividades

Imagen 7. Ejemplo del detalle del plan de desarrollo para consultar y evaluar.



SISTEMA INSTITUCIONAL DE GESTIÓN ESTRATÉGICA (SIGE) MANUAL DEL USUARIO

Al dar clic en el botón **Reporte** se visualiza el reporte con la información que integra el plan de desarrollo.




Imagen 8. Reporte del plan de desarrollo.

Con el botón **Matriz** se visualiza la información que contiene la matriz referente a la alineación de los objetivos, metas y acciones del plan de desarrollo respecto al programa de trabajo.

Matriz

Eje: 2 Sustentabilidad, 4 Investigación e Innovación | Temas: 2.1 Riesgo y vulnerabilidad, 2.2 Crisis y resiliencia

Metas: 2.1.1.1 Lograr el 2025 que el 100%

Matriz de objetivos, metas y acciones

Eje transversal o estratégico	Tema	Meta	Acción	Objetivo	Meta específica	Grado de progreso				Acción
						2022	2023	2024	2025	
2 Sustentabilidad	2.5 Calidad ambiental y gestión del campus	2.5.1.1 Incorporar a partir del 2022 acciones sobre temas de sustentabilidad en el 100% de los planes de desarrollo de las entidades académicas y dependencias universitarias.	5.1.1.3 Incorporación a los planes de desarrollo y a los programas anuales de las entidades académicas y dependencias universitarias de los objetivos, acciones y resultados en materia de sustentabilidad. 2.5.1.1.3 Incorporación a los planes de desarrollo y a los programas anuales de las entidades académicas y dependencias universitarias de los objetivos, acciones y resultados en materia de sustentabilidad.	2.5.2 Seguir promoviendo, entre la comunidad universitaria, las publicaciones liberos y revistas en versión electrónica, como la principal opción de publicación y así cooperar con el programa de sustentabilidad.	2.5.2.1 Aumentar en un 10% más la publicación digital a partir de 2023 hasta 2025.	0.00	10.00	10.00	10.00	5.2.1.1 Implementar políticas e instrumentos específicos para la versión digital de los autores de la publicación digital. 5.2.1.2 Implementar políticas e instrumentos para la impresión digital de la colección. 5.2.1.3 Implementar políticas e instrumentos para la publicación de los periódicos electrónicos. 5.2.1.4 Implementar políticas e instrumentos para la difusión de los periódicos electrónicos.
4 Investigación e innovación	4.1 Investigación y posgrado	4.1.1.1 Contar al 2022 con un programa estratégico que fortalezca la investigación y el posgrado, atienda los desequilibrios entre las regiones universitarias, incentive investigaciones interdisciplinarias e innovadoras.	1.1.1.10 Impulso a los resultados de los proyectos de investigación, para su publicación en revistas y otros medios nacionales e internacionales de prestigio, circulación e impacto de inversión social.	4.1.1 Contribuir a la divulgación de los productos de investigación de nuestros académicos e investigadores, ampliando el número de publicaciones digitales en línea abiertas.	4.1.1.1 Publicar tres libros por año, a partir de 2023 hasta 2025 en acceso abierto para la difusión y visibilidad, producto de la investigación y trabajo de los investigadores.	0.00	3.00	3.00	3.00	4.1.1.1.1 Contar con un programa de investigación e innovación que incentive la investigación e innovación en las regiones universitarias. 4.1.1.1.2 Contar con un programa de investigación e innovación que incentive la investigación e innovación en las regiones universitarias. 4.1.1.1.3 Contar con un programa de investigación e innovación que incentive la investigación e innovación en las regiones universitarias. 4.1.1.1.4 Contar con un programa de investigación e innovación que incentive la investigación e innovación en las regiones universitarias. 4.1.1.1.5 Contar con un programa de investigación e innovación que incentive la investigación e innovación en las regiones universitarias. 4.1.1.1.6 Contar con un programa de investigación e innovación que incentive la investigación e innovación en las regiones universitarias. 4.1.1.1.7 Contar con un programa de investigación e innovación que incentive la investigación e innovación en las regiones universitarias. 4.1.1.1.8 Contar con un programa de investigación e innovación que incentive la investigación e innovación en las regiones universitarias. 4.1.1.1.9 Contar con un programa de investigación e innovación que incentive la investigación e innovación en las regiones universitarias.

Imagen 9. Reporte de matriz de objetivos, metas y acciones que integra un plan de desarrollo.



SISTEMA INSTITUCIONAL DE GESTIÓN ESTRATÉGICA (SIGE) MANUAL DEL USUARIO

A continuación se desplegarán los objetivos del plan de desarrollo, los cuales se mostrarán seccionados por pestañas; en caso de querer consultar las metas y acciones que integran cada uno de ellos solo debe de dar clic en el icono para que se despliegue la información.

The screenshot shows a list of objectives in a dark blue header bar. The first objective, 'Objetivo 2.5.2', is expanded to show its description, a goal, and three actions. Below it are four other objectives: 'Objetivo 4.1.1', 'Objetivo 4.4.1', 'Objetivo 5.1.1', and 'Objetivo 5.1.2', each with a downward arrow icon.

Imagen 10. Objetivos de los planes de desarrollo con metas y acciones.

Se tiene la facilidad de que si se requiere saber más información detallada de las metas y acciones listadas así como su información de grados de progreso, debe dar clic en el botón que se encuentra a la izquierda de cada enunciado.

The screenshot shows the detailed view for the goal '2.5.2.1 Aumentar en un 10% más la publicación digital, a partir de 2023 hasta 2025'. It includes the following information:

- Eje:** 2 Sustentabilidad
- Tema:** 2.5 Calidad ambiental y gestión del campus
- Objetivo:** 2.5.1 Promover la sustentabilidad en todos los ámbitos y niveles de la administración y gestión universitaria, a fin de llevar a cabo un manejo sustentable de agua, energía y espacios universitarios, así como reducir la generación de residuos sólidos, de manejo especial y peligrosos.
- Meta:** 2.5.1.1 Incorporar a partir del 2022 acciones sobre temas de sustentabilidad en el 100% de los planes de desarrollo de las entidades académicas y dependencias universitarias.
- Unidad de medida:** Porcentaje
- Línea base:** 0
- Meta final:** 10

Año	Detalle de frecuencia	Progreso
2022	Año	0
2023	Año	10
2024	Año	10
2025	Año	10

Imagen 11. Alineación de metas del plan de desarrollo.



SISTEMA INSTITUCIONAL DE GESTIÓN ESTRATÉGICA (SIGE) MANUAL DEL USUARIO

Observaciones a un plan de desarrollo

En caso de tener que registrar observaciones a un plan de desarrollo, dé clic en el botón **Observaciones**.

The screenshot shows a form titled 'Observaciones' with a tree structure. The 'Meta' section contains '1.1 META - 1' and the 'Acciones' section contains '1.1.1 ACCION - 1'. At the bottom right, there are three buttons: 'Regresar', 'Aprobar', and 'Observaciones'.

Imagen 12. Ejemplo de observaciones a un plan de desarrollo.

La sección de **Observaciones** se encuentra compuesta por los apartados: *Formato*, *Elementos*, *Alineación* y *Observaciones*.

The screenshot shows the 'Observaciones' section with a header 'Observaciones'. Below the header are two buttons: 'Expandir todos' and 'Contraer todos'. A table with two columns, 'No cumple' and 'Observaciones', lists the sub-sections: 'Formato', 'Elementos', 'Alineación', and 'Observaciones'. At the bottom right, there are two buttons: 'Cerrar' and 'Guardar'.

Imagen 13. Secciones que componen la opción de registro de observaciones a un plan de desarrollo.

Con los botones **Expandir todos** y **Contraer todos**, se despliegan o contraen todos los apartados.



SISTEMA INSTITUCIONAL DE GESTIÓN ESTRATÉGICA (SIGE) MANUAL DEL USUARIO

Observaciones

Expandir todos Contraer todos

	No cumple	Observaciones
Formato		
Elementos		
Alineación		
Acción	<input type="checkbox"/>	Ingrese observaciones
Meta	<input type="checkbox"/>	Ingrese observaciones
Tema	<input type="checkbox"/>	Ingrese observaciones
Eje	<input type="checkbox"/>	Ingrese observaciones
Observaciones		

Cerrar Guardar

Imagen 14. Ejemplo de los apartados de Observaciones.

- Para expandir también puede dar clic en el icono ▶.
- Para contraer la información puede dar clic en el icono ▼.

Ingresar una observación

Seleccione el apartado en el cual necesita ingresar alguna observación, para ello elija la casilla de la sección(es) correspondiente(s), capture la observación y dé clic en el botón **Guardar**.



SISTEMA INSTITUCIONAL DE GESTIÓN ESTRATÉGICA (SIGE) MANUAL DEL USUARIO

Observaciones

	No cumple	Observaciones
Formato		
Elementos		
Alineación		
Acción	<input type="checkbox"/>	Ingrese observaciones
Meta	<input checked="" type="checkbox"/>	Falta definición de la meta.
Tema	<input checked="" type="checkbox"/>	El tema no es congruente.
Eje	<input type="checkbox"/>	Ingrese observaciones

Imagen 15. Ejemplo para el ingreso de observaciones.

Una vez dio clic en guardar, se despliega un mensaje que indica que las observaciones se han guardado exitosamente.

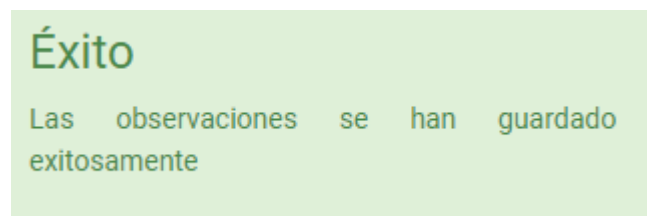


Imagen 16. Mensaje de confirmación.



SISTEMA INSTITUCIONAL DE GESTIÓN ESTRATÉGICA (SIGE) MANUAL DEL USUARIO

Cuando existan observaciones a un plan, el estado del mismo cambiará a *En solventación*, y lo especificado deben ser atendidas por el responsable del plan.

Planes de desarrollo

Tipo de plan: Pladea

Mostrar 10 registros

Filtrar:





Plan de desarrollo	Periodo	Estado	Funciones
Plan de desarrollo ICB	2021 - 2025	En solventación	    

Imagen 17. Plan de desarrollo en solventación.

Atender observaciones

Para atender las observaciones realizadas por la URC, debe dirigirse al módulo de *Configuración* en la opción **Planes de desarrollo**.

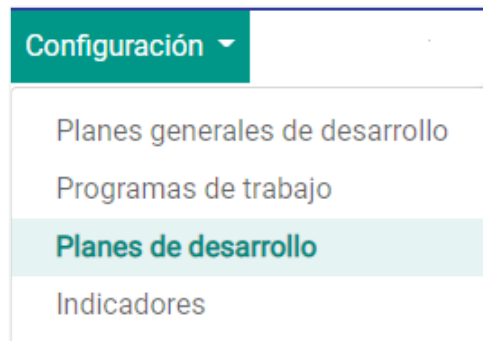



Imagen 18. Opción del módulo configuración.

Es necesario ingresar al plan, para ello dé clic en el icono  de editar.






Plan de desarrollo	Periodo	Estado	Funciones
Plan de desarrollo ICB	2021 - 2025	En solventación	    

Imagen 19. Ejemplo para atender observaciones a un plan de desarrollo.



SISTEMA INSTITUCIONAL DE GESTIÓN ESTRATÉGICA (SIGE) MANUAL DEL USUARIO

Se desplegarán las observaciones que hay que atender.

Planes de desarrollo

Plan de desarrollo	Periodo	Enviar a validación
Plan de desarrollo ICB	2021 - 2025	

Observaciones

Revisor: RECTORIA

Formato
Portada: Le falta información.
Referencias: Inconsistencia en las referencias.

Imagen 20. Observaciones del plan.

Una vez atendidas las observaciones, se debe enviar el plan a validación nuevamente, para ello dé clic en el icono *Enviar a validación*.

Planes de desarrollo

Plan de desarrollo	Periodo	Enviar a validación
Plan de desarrollo ICB	2021 - 2025	

Observaciones

Revisor: RECTORIA

Formato
Portada: Le falta información.
Referencias: Inconsistencia en las referencias.

Imagen 21. Enviar a validación el plan.

Se muestra en pantalla el mensaje de confirmación para enviar el plan a validación, tal y como se muestra a continuación, dé clic en el botón **Aceptar**.

Confirmar envío a validación ✕

¿Está seguro de enviar el plan de desarrollo: Plan de desarrollo ICB a validación?
Al enviar el plan a validación ya no se podrán realizar modificaciones.

Imagen 22. Mensaje de confirmación de envío del plan a validación.



SISTEMA INSTITUCIONAL DE GESTIÓN ESTRATÉGICA (SIGE) MANUAL DEL USUARIO

Posteriormente se muestra el mensaje de confirmación.

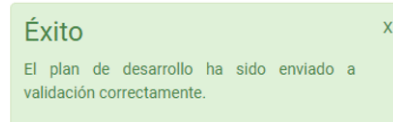


Imagen 23. Mensaje de confirmación de que el plan ha sido enviado a validación.

Una vez que envió el plan con las observaciones atendidas, el estado cambia a *En revisión* y a la dependencia revisora le llega un correo de notificación, para que nuevamente realice la revisión correspondiente.

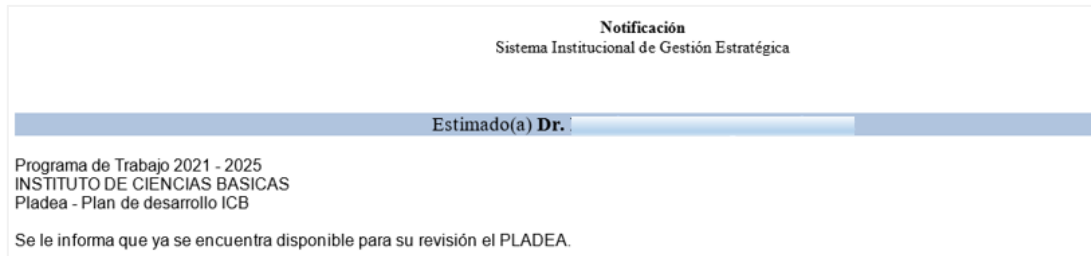


Imagen 24. Ejemplo de notificación sobre la revisión del plan.



SISTEMA INSTITUCIONAL DE GESTIÓN ESTRATÉGICA (SIGE) MANUAL DEL USUARIO

Aprobar un plan de desarrollo

En el menú *Validación* opción *Plan de desarrollo*, se muestra el estado que guarda el plan, que en este caso es *En revisión*.

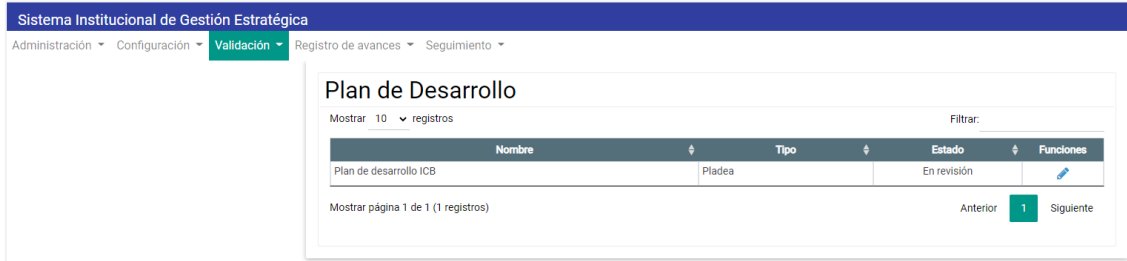


Imagen 25. Ejemplo de un plan en revisión.

Para volver a revisar el plan dé clic en el icono de editar.

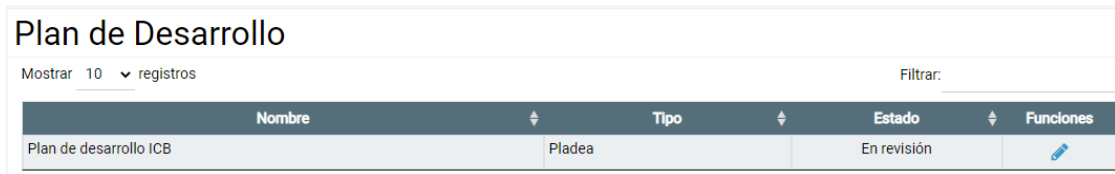


Imagen 26. Editar el plan para revisión.



SISTEMA INSTITUCIONAL DE GESTIÓN ESTRATÉGICA (SIGE) MANUAL DEL USUARIO

Se despliega el detalle del plan, en la parte inferior se encuentran los botones *Aprobar*, *Observaciones*.

Detalle

Datos generales

Tipo:
Plan de desarrollo de entidad académica

Nombre del plan:
Plan de desarrollo ICB

Región:
XALAPA

Dependencia:
INSTITUTO DE CIENCIAS BASICAS

Introducción:
Lorem ipsum dolor sit amet, consectetur adipiscing elit. Integer dignissim congue sapien at semper. Donec suscipit ipsum eget varius lacinia.

Diagnóstico:
Nunc ut leo id lectus aliquet venenatis. Sed aliquet posuere lacus, sed euismod odio egestas in. Vestibulum malesuada sem metus, non pretium dolor convallis vitae.

Archivo:

Planeación

Misión:
Nam scelerisque vitae sapien quis accumsan. Aliquam nec viverra magna, quis blandit dolor. Aenean in aliquet magna, id ultrices nunc.

Visión:
Integer ac auctor elit. Vivamus mattis mi nec placerat posuere. Nulla pellentesque dolor eu viverra luctus. Nulla facilisi. Nulla eget tellus tempor, suscipit velit sit amet, congue arcu.

Seguimiento:
Nullam non tincidunt purus. Aliquam porta laoreet cursus.

Planeación

Calle/número:
Lomas del Estadio

Edificio/C.P.:
A

Ubicación:
Zona Universitaria

Teléfono:
2288421700

Conmutador:
2288421700

Extensión:
11077

Cuenta:
rosvarez2@uv.mx

Participantes

Referencias

Publicaciones periódicas

Anexos

Objetivo 1

Documento soporte para validación final:

*Aviso: Solo se permite un archivo en formato PDF con un peso máximo de 7MB.

[Regresar](#) [Aprobar](#) [Observaciones](#)

Imagen 27. Ejemplo de despliegue de información respecto a las observaciones de un plan.



SISTEMA INSTITUCIONAL DE GESTIÓN ESTRATÉGICA (SIGE) MANUAL DEL USUARIO

En caso de no ameritar más observaciones, proceda a dar clic en el botón **Aprobar**, con ello se muestra el mensaje para confirmar la acción.

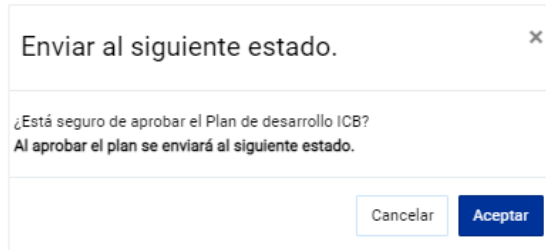


Imagen 28. Mensaje de confirmación para aprobar el plan.

Dé clic en el botón **Aceptar**.

El plan cambia al estado *Autorizado*, tal y como lo muestra el siguiente mensaje:

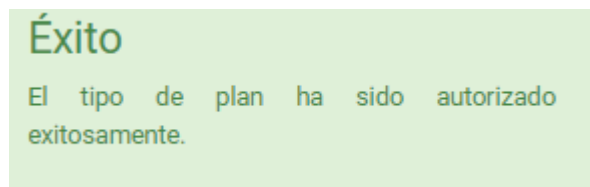


Imagen 29. Mensaje de confirmación.

Para corroborar el cambio de estado, hay que ingresar al menú de Configuración en la opción de Planes de desarrollo, y el estado aparecerá en *Autorización*.

Planes de desarrollo

Tipo de plan: Pladea

Mostrar 10 registros

Filtrar:

Plan de desarrollo	Periodo	Estado	Funciones
Plan de desarrollo ICB	2021 - 2025	Autorización	

Mostrar página 1 de 1 (1 registros)

Anterior 1 Siguiente

Imagen 30. Plan de desarrollo autorizado.



SISTEMA INSTITUCIONAL DE GESTIÓN ESTRATÉGICA (SIGE) MANUAL DEL USUARIO

Cuando un plan ha sido autorizado, el sistema enviará un correo de notificación al titular de la dependencia informando lo correspondiente.

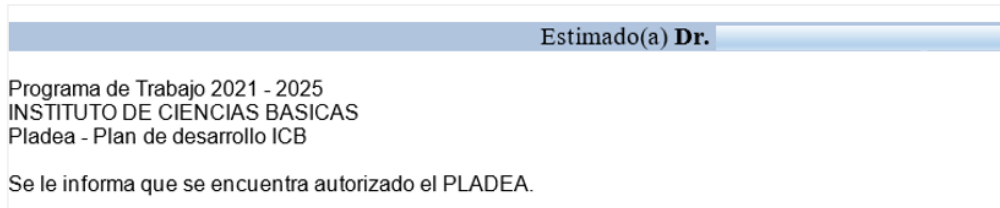


Imagen 31. Ejemplo de notificación de autorización de un plan.

Con este procedimiento se concluye la autorización del plan.

Aprobar un plan de desarrollo que no tuvo observaciones

Cuando no hay observaciones al plan de desarrollo, dé clic en el botón **Aprobar**, que se encuentra al final del detalle del mismo plan.




Imagen 32. Ejemplo para aprobación del plan de desarrollo que no tiene observaciones.

Se despliega en pantalla un mensaje de confirmación para la aprobación del plan de desarrollo, y dé clic en el botón **Aceptar**.

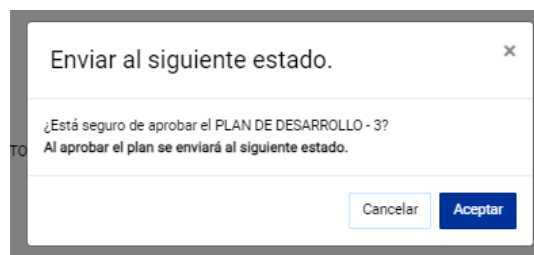


Imagen 33. Mensaje de confirmación para aprobar el plan.



SISTEMA INSTITUCIONAL DE GESTIÓN ESTRATÉGICA (SIGE) MANUAL DEL USUARIO

Se despliega un mensaje de que el plan de desarrollo ha sido autorizado exitosamente y el estado del plan cambia a *Autorizado*.

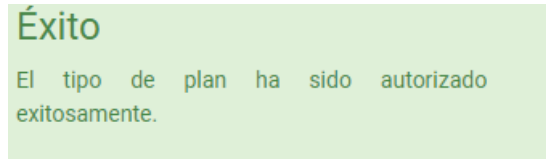


Imagen 34. Mensaje de confirmación.

Cuando un plan ha sido autorizado, el sistema enviará un correo de notificación al titular de la dependencia informando lo correspondiente.

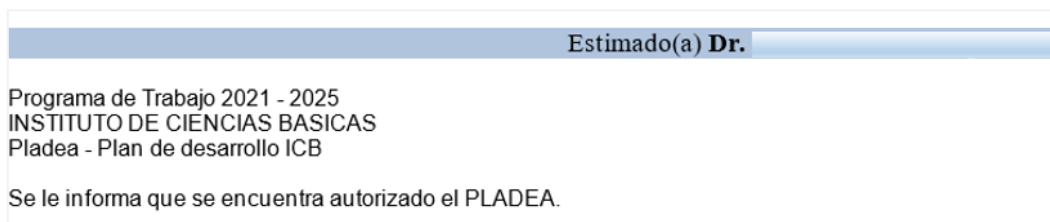


Imagen 35. Ejemplo de notificación de que el plan ha sido autorizado.

Para realizar la verificación del cambio de estado, en el menú Configuración opción *Plan de desarrollo*, en la columna estado aparecerá **Autorización**.

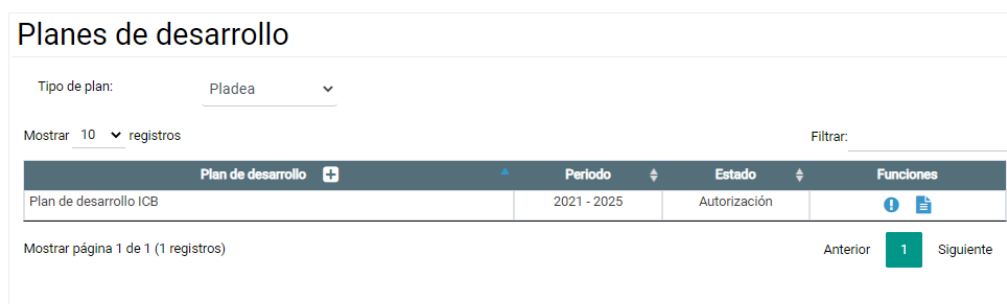


Imagen 36. Plan de desarrollo autorizado.

Con esto, se finaliza el procedimiento para autorizar el plan.