

Universidad: Universidad Veracruzana
 Clave de convenio: C/PFCE-2019-30MSU0940B-29-80

 Proyecto: Problemas comunes de las DES
 Clave de Proyecto: P/PFCE-2019-30MSU0940B-01

Indicador de Calidad		Ajustado Anual				Ajustado Trimestral	Alcanzado Trimestral		Total de Avance	
		Valor Inicial	%	Valor Final	%	Número	Número	%	Número	%
Capacidad Académica										
Denominador: Total de Profesores de Tiempo Completo		2101								
1.1.1	Porcentaje de PTC con grado máximo de estudios de Licenciatura	121	5.76	143	6.81	0	0	0	0	100+
1.1.2	Porcentaje de PTC con grado máximo de estudios de Especialidad	51	2.43	32	1.52	4	0	0	0	100+
1.1.3	Porcentaje de PTC con grado máximo de estudios de Maestría	702	33.4	690	32.8	14	14	100	14	100+
1.1.4	Porcentaje de PTC con grado máximo de estudios de Doctorado	1191	56.7	1201	57.2	0	0	0	0	0
1.1.5	Porcentaje de PTC con grado máximo de estudios de Posgrado en el área disciplinar de su desempeño	1631	77.6	1636	77.9	0	0	0	0	0
1.1.6	Porcentaje de PTC con grado máximo de estudios de Doctorado en el área disciplinar de su desempeño	953	45.4	1009	48	0	0	0	0	0
1.1.7	Porcentaje de PTC con Perfil Deseable reconocido por el PRODEP (Tipo superior)	1115	53.1	1136	54.1	0	0	0	0	0
1.1.8	Porcentaje de PTC con adscripción al SNI o SNC	421	20	434	20.7	0	0	0	0	0
1.1.9	Porcentaje de PTC con participación en el programa de tutorías	1633	77.7	1693	80.6	0	0	0	0	0
Denominador: Total de planta académica		4242								
1.2.1	Porcentaje de PTC, PMT y PA que recibieron capacitación y/o actualización por al menos 40 horas por año	2395	56.5	2390	56.3	0	0	0	0	0
Denominador: Total de Cuerpos Académicos		286								
1.3.1	Porcentaje de Cuerpos Académicos Consolidados	49	17.1	57	19.9	0	0	0	0	0
1.3.2	Porcentaje de Cuerpos Académicos en Consolidación	95	33.2	98	34.3	0	0	0	0	100+
1.3.3	Porcentaje de Cuerpos Académicos en Formación	121	42.3	131	45.8	0	0	0	0	100+
Competitividad Académica										
Denominador: Total de PE evaluables de TSU y Licenciatura		160								
2.2.1	Porcentaje de PE de TSU y Licenciatura que cuentan con el nivel 1 de los CIEES.	29	18.1	33	20.6	0	0	0	0	0
2.2.2	Porcentaje de PE de TSU y Licenciatura acreditados por organismos reconocidos por el COPAES.	86	53.8	113	70.6	0	0	0	0	0
2.2.3	Porcentaje de PE de TSU y Licenciatura que cuentan con calidad reconocida.	149	93.1	154	96.3	0	0	0	0	0
2.2.5	Porcentaje de PE de TSU y Licenciatura con estándar 2 del IDAP del CENEVAL.	0	0	1	0.63	0	0	0	0	0
Denominador: Total de la matrícula atendida por PE evaluables de TSU y Licenciatura		59880								
2.3.1	Porcentaje de matrícula atendida en PE de TSU y Licenciatura que cuentan con calidad reconocida.	55441	92.6	58409	97.5	0	0	0	0	100+
Denominador: Total de PE evaluables de Posgrado		120								
2.4.1	Porcentaje de PE de posgrado que cuentan con calidad reconocida	0	0	90	75	0	0	0	0	0
2.4.3	Porcentaje de PE de posgrado reconocidos por el PNPC	79	65.8	81	67.5	0	0	0	0	0
2.4.4	Porcentaje de PE de posgrado que están en el PFC	63	52.5	57	47.5	0	0	0	0	100+

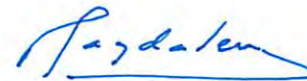
Universidad: Universidad Veracruzana
Clave de convenio: C/PFCE-2019-30MSU0940B-29-80

Proyecto: Problemas comunes de las DES
Clave de Proyecto: P/PFCE-2019-30MSU0940B-01

Indicador de Calidad		Ajustado Anual				Ajustado Trimestral	Alcanzado Trimestral	Total de Avance		
2.4.5	Porcentaje de PE de posgrado que están en el PNP	13	10.8	20	16.7	0	0	0	0	0
Denominador: Total de la matrícula atendida por PE evaluables de Posgrado .		1832								
2.5.1	Porcentaje de matrícula atendida en PE de posgrado que cuentan con calidad reconocida .	1503	82	1462	79.8	0	0	0	0	0
Denominador: Total de alumnos de Licenciatura de la cohorte generacional del ciclo A										
2.10.1	Porcentaje de egreso de Licenciatura para el ciclo A.	11944	0	8311	0	0	0	0	0	0
Denominador: Total de alumnos egresados de Licenciatura de la cohorte generacional del ciclo A										
2.11.1	Porcentaje de titulación de Licenciatura para el ciclo A.	11676	0	8220	0	0	0	0	0	0
Denominador: Total de alumnos de Posgrado de la cohorte generacional correspondiente										
2.14.1	Porcentaje de egreso de Posgrado	649	0	591	0	0	0	0	0	0



Dra. Sara Deifilia Ladrón de Guevara González
Rectora



María Magdalena Hernández Alarcón
Responsable del proyecto



Programa Fortalecimiento de la Calidad Educativa
Formato de apoyo para analizar el Seguimiento Académico de proyectos PFCE 2019
Universidad Veracruzana

PFCE
2018-2019

P/PFCE-2019-30MSU0940B-01 Problemas comunes de las DES

No. OP	Descripción del Objetivo Particular
1.1	Mejorar la calidad de los programas educativos mediante el desarrollo de innovaciones docentes que incluyan el fortalecimiento de estrategias de aprendizaje autónomo y autorregulado, el acompañamiento tutorial y la integralidad de los procesos de formación de los estudiantes, asegurando su pertinencia a través de una actualización permanente de los planes de estudios con base en información pertinente y oportuna derivada tanto de los resultados educativos como de los estudios de seguimiento de egresados.

No. MA	Descripción de la Meta Académica	Valores Cualitativos			Valores Trimestre 3	
		Programado	Alcanzado	%	Meta Programada	Meta Alcanzada
1.1.1	Un Programa de Formación Docente y de Innovación Educativa fortalecido que contribuya al desarrollo, ejecución y evaluación de estrategias de acompañamiento tutorial, iniciativas docentes centradas en el aprendizaje autónomo y autorregulado en contextos reales y uso de modalidades alternativas para mejorar la práctica docente y la formación integral de los estudiantes.	1	0	0.00	0.00	0.00

No. MA	Descripción de la Meta Académica	Valores Cualitativos			Valores Trimestre 3	
		Programado	Alcanzado	%	Meta Programada	Meta Alcanzada
1.1.3	Fortalecer en las regiones de la Universidad Veracruzana la calidad de los PE mediante la ampliación de la cobertura de las estrategias de evaluación de los aprendizajes en línea e indicadores de pertinencia y responsabilidad social.	1	0	0.00	0.00	0.00

No. OP	Descripción del Objetivo Particular
1.2	Mejorar la calidad y pertinencia de los programas educativos y el proceso de internacionalización universitario, mediante el fortalecimiento de la infraestructura tecnológica y de telecomunicaciones.

No. MA	Descripción de la Meta Académica	Valores Cualitativos			Valores Trimestre 3	
		Programado	Alcanzado	%	Meta Programada	Meta Alcanzada
1.2.1	Apoya en las regiones universitarias los procesos de docencia, investigación, difusión y extensión de los servicios institucionales que se ofrecen a la comunidad, a través del fortalecimiento de los sistemas de información, aplicaciones e infraestructura tecnológica.	1	0	0.00	0.00	0.00

No. MA	Descripción de la Meta Académica	Valores Cualitativos			Valores Trimestre 3	
		Programado	Alcanzado	%	Meta Programada	Meta Alcanzada
1.2.2	Contribuir a través del sistema institucional de videoconferencias en las regiones, al fortalecimiento del modelo educativo centrado en los estudiantes, mejorando la plataforma educativa, el desarrollo, producción y difusión de recursos educativos digitales.	1	0	0.00	0.00	0.00

No. OP	Descripción del Objetivo Particular
1.3	Fortalecer la Investigación de calidad y el proceso de internacionalización que se realiza en la Universidad Veracruzana para que impacte en las actividades de investigación, de docencia, de movilidad, y de difusión de los programas de posgrado y de licenciatura, lo cual permitirá que los programas mantengan su permanencia o su ingreso a los Padrones Nacionales de Excelencia, y los segundos resulten exitosos en los procesos de acreditación y certificación.

No. MA	Descripción de la Meta Académica	Valores Cualitativos			Valores Trimestre 3	
		Programado	Alcanzado	%	Meta Programada	Meta Alcanzada
	Mantener 70 programas en el Padrón Nacional de Posgrados de Calidad del CONACYT.	75	0	0.00	0.00	0.00
1.3.1	Justificación					
	Se está trabajando en el mantenimiento e incremento de posgrados dentro del padrón de CONACyT para el cumplimiento de la meta en el próximo trimestre					

No. MA	Descripción de la Meta Académica	Valores Cualitativos			Valores Trimestre 3	
		Programado	Alcanzado	%	Meta Programada	Meta Alcanzada
1.3.2	Incrementar el porcentaje de miembros en el Sistema Nacional de Investigadores.	2	0	0.00	0.00	0.00
	Justificación					

Se reportará el avance de la meta en el último e informe final como se programó

Firmas



Dra. Sara Deifilia Ladrón de Guevara González
Rectora



María Magdalena Hernández Alarcón
Secretaria Académica

Universidad: Universidad Veracruzana
Clave de convenio: C/PFCE-2019-30MSU0940B-29-80

Proyecto: Problemas de la gestión
Clave de Proyecto: P/PFCE-2019-30MSU0940B-02

Indicador de Calidad		Ajustado Anual				Ajustado Trimestral	Alcanzado Trimestral		Total de Avance		Justificación
		Valor Inicial	%	Valor Final	%	Número	Número	%	Número	%	
Procesos de gestión											
Denominador: Procesos		20									
1.1.1	Porcentaje de procesos certificados	0	0	20	100	0	0	0	16	80	
Sistemas de Información											
Denominador: Módulos		4									
2.1.1	Porcentaje de módulos del SIIA en operación	4	100	4	100	0	0	0	0	0	
2.1.2	Porcentaje de módulos del SIIA en operación interconectados entre si	4	100	4	100	0	0	0	0	0	



Dra. Sara Delfilia Ladrón de Guevara González
Rectora

Laura Elena Martínez Márquez
Responsable del proyecto



Programa Fortalecimiento de la Calidad Educativa
Formato de apoyo para analizar el Seguimiento Académico de proyectos PFCE 2019
Universidad Veracruzana

PFCE
2018-2019

P/PFCE-2019-30MSU0940B-02 Problemas de la gestión

No. OP	Descripción del Objetivo Particular
2.1	Asegurar y mejorar la gestión académica-administrativa de nuestra Universidad mediante el fortalecimiento y actualización de la infraestructura tecnológica en que se encuentra y operando el Sistema Integral de Información Universitaria (SIIU), modernizando a su vez los procesos y servicios relacionados con la gestión para apoyar la toma de decisiones.

No. MA	Descripción de la Meta Académica	Valores Cualitativos			Valores Trimestre 3	
		Programado	Alcanzado	%	Meta Programada	Meta Alcanzada
2.1.1	Garantizar la funcionalidad y mejorar los procesos relacionados con los subsistemas de estudiantes y finanzas mediante la actualización de la infraestructura tecnológica que soporta ambos subsistemas.	2	0	0.00	0.00	0.00

No. MA	Descripción de la Meta Académica	Valores Cualitativos			Valores Trimestre 3	
		Programado	Alcanzado	%	Meta Programada	Meta Alcanzada
2.1.3	Lograr la conformación del plan de continuidad de las operaciones de las tecnologías de la información con el propósito de evitar efectos disruptivos que afecten las funciones sustantivas y adjetivas soportados por las mismas.	1	0	0.00	0.00	0.00

No. OP	Descripción del Objetivo Particular
2.2	Mejorar la gestión universitaria por medio del fortalecimiento, actualización y certificación bajo la Norma ISO 9001:2015 de los procesos estratégicos académicos-administrativos que conforman nuestro Sistema de Gestión de la Calidad (SGCUV), para cumplir con oportunidad las obligaciones de transparencia y rendición de cuentas, elevando las competencias para el desempeño institucional, la responsabilidad social y los valores universitarios del personal con funciones directivas y administrativas, en el marco del programa de profesionalización de la UV.

No. MA	Descripción de la Meta Académica	Valores Cualitativos			Valores Trimestre 3	
		Programado	Alcanzado	%	Meta Programada	Meta Alcanzada
2.2.1	Asegurar y mantener la certificación de los procesos estratégicos académico-administrativos, debiendo transitar los mismos a los requisitos de la norma ISO 9001:2015 y adicionar nuevos procesos estratégicos, a través de los cuales se fortalezcan los mecanismos de transparencia y rendición de cuentas.	20	16	80.00	16.00	16.00

No. MA	Descripción de la Meta Académica	Valores Cualitativos			Valores Trimestre 3	
		Programado	Alcanzado	%	Meta Programada	Meta Alcanzada
2.2.2	En el marco del programa de profesionalización capacitar al personal con funciones directivas y administrativas de las cinco regiones universitarias a través de la impartición cursos por año dirigidos funcionarios y trabajadores administrativos para lograr una gestión académica-administrativa de calidad reconocida, socialmente responsable, fortaleciendo también la transparencia y rendición de cuentas.	16	11	68.75	10.00	11.00

Justificación

A la fecha del tercer informe se ha logrado impartir un curso más de los originalmente programados

No. OP	Descripción del Objetivo Particular
2.3	Fortalecer los servicios que contribuyan a la formación integral del estudiante, al desarrollo y difusión del trabajo del personal académico así como a la conservación en formatos digitales del archivo histórico de la institución.

No. MA	Descripción de la Meta Académica	Valores Cualitativos			Valores Trimestre 3	
		Programado	Alcanzado	%	Meta Programada	Meta Alcanzada
2.3.1	Ampliar el Acervo de las 6 USBI ubicadas en las 5 regiones de la UV, a través de la adquisición de volúmenes, en apoyo a la formación integral de alumnos de licenciatura y posgrado.	2,078	2,361	+100	0.00	2,361.00

Justificación

El cumplimiento de esta meta, estaba planteado para cumplirse en el 4o. trimestre, sin embargo se apresuraron los procesos de adquisición, a fin de poder utilizar los remanentes generados por economías en las compras, por lo que la meta se esta cumpliendo en el 3er. trimestre.

No. MA	Descripción de la Meta Académica	Valores Cualitativos			Valores Trimestre 3	
		Programado	Alcanzado	%	Meta Programada	Meta Alcanzada
2.3.2	Implementar un programa institucional de fortalecimiento y modernización de la gestión editorial a través de la indexación de las publicaciones editadas en la UV, el uso de una plataforma electrónica de gestión y la difusión de la labor editorial de sus académicos..	1	0	0.00	0.00	0.00

No. MA	Descripción de la Meta Académica	Valores Cualitativos			Valores Trimestre 3	
		Programado	Alcanzado	%	Meta Programada	Meta Alcanzada
2.3.3	Reforzar 2 sistemas: el sistema de administración de archivos y gestión documental, así como el sistema para la grabación y resguardo de la producción audiovisual académica y cultural de la institución.	2	1	50.00	1.00	1.00

Firmas

Dra. Sara Deifilia Ladrón de Guevara González
Rectora

Laura Elena Martínez Márquez
Directora de Planeación Institucional

Universidad: Universidad Veracruzana
Clave de convenio: C/PFCE-2019-30MSU0940B-29-80
Proyecto: Proyecto Integral DES Artes
Clave de Proyecto: P/PFCE-2019-30MSU0940B-03

Indicador de Calidad		Ajustado Anual				Ajustado Trimestral	Alcanzado Trimestral		Total de Avance		Justificación
		Valor Inicial	%	Valor Final	%	Número	Número	%	Número	%	
Capacidad Académica											
Denominador: Total de Profesores de Tiempo Completo		85									
1.1.1	Porcentaje de PTC con grado máximo de estudios de Licenciatura	17	20	15	17.7	0	0	0	0	0	
1.1.3	Porcentaje de PTC con grado máximo de estudios de Maestría	44	51.8	44	51.8	0	0	0	0	0	
1.1.4	Porcentaje de PTC con grado máximo de estudios de Doctorado	24	28.2	26	30.6	0	0	0	0	0	
1.1.5	Porcentaje de PTC con grado máximo de estudios de Posgrado en el área disciplinar de su desempeño	53	62.4	53	62.4	0	0	0	0	0	
1.1.6	Porcentaje de PTC con grado máximo de estudios de Doctorado en el área disciplinar de su desempeño	22	25.9	22	25.9	0	0	0	0	0	
1.1.7	Porcentaje de PTC con Perfil Deseable reconocido por el PRODEP (Tipo superior)	35	41.2	36	42.4	0	0	0	0	0	
1.1.8	Porcentaje de PTC con adscripción al SNI o SNC	12	14.1	12	14.1	0	0	0	0	0	
1.1.9	Porcentaje de PTC con participación en el programa de tutorías	47	55.3	50	58.8	0	0	0	0	0	
Denominador: Total de planta académica		194									
1.2.1	Porcentaje de PTC, PMT y PA que recibieron capacitación y/o actualización por al menos 40 horas por año	90	46.4	50	25.8	0	0	0	0	0	
Denominador: Total de Cuerpos Académicos		7									
1.3.1	Porcentaje de Cuerpos Académicos Consolidados	3	42.9	3	42.9	0	0	0	0	0	
1.3.2	Porcentaje de Cuerpos Académicos en Consolidación	2	28.6	2	28.6	0	0	0	0	0	
1.3.3	Porcentaje de Cuerpos Académicos en Formación	3	42.9	2	28.6	0	0	0	0	0	
Competitividad Académica											
Denominador: Total de PE evaluables de TSU y Licenciatura		9									
2.2.1	Porcentaje de PE de TSU y Licenciatura que cuentan con el nivel 1 de los CIEES.	4	44.4	4	44.4	0	0	0	0	0	
2.2.2	Porcentaje de PE de TSU y Licenciatura acreditados por organismos reconocidos por el COPAES.	5	55.6	7	77.8	0	0	0	0	0	
2.2.3	Porcentaje de PE de TSU y Licenciatura que cuentan con calidad reconocida.	6	66.7	7	77.8	0	0	0	0	0	
Denominador: Total de la matrícula atendida por PE evaluables de TSU y Licenciatura		1108									
2.3.1	Porcentaje de matrícula atendida en PE de TSU y Licenciatura que cuentan con calidad reconocida.	892	80.5	859	77.5	0	0	0	0	0	
Denominador: Total de PE evaluables de Posgrado		8									
2.4.1	Porcentaje de PE de posgrado que cuentan con calidad reconocida	0	0	2	25	0	0	0	0	0	
2.4.3	Porcentaje de PE de posgrado reconocidos por el PNPC	2	25	2	25	0	0	0	0	0	
2.4.4	Porcentaje de PE de posgrado que están en el PFC	2	25	2	25	0	0	0	0	0	
Denominador: Total de la matrícula atendida por PE evaluables de Posgrado		30									
2.5.1	Porcentaje de matrícula atendida en PE de posgrado que cuentan con calidad reconocida	55	183	30	100	0	0	0	0	0	
Denominador: Total de alumnos de Licenciatura de la cohorte generacional del ciclo A		317									
2.10.1	Porcentaje de egreso de Licenciatura para el ciclo A.	317	0	159	0	0	0	0	0	0	
Denominador: Total de alumnos egresados de Licenciatura de la cohorte generacional del ciclo A		140									
2.11.1	Porcentaje de titulación de Licenciatura para el ciclo A.	140	0	159	0	0	0	0	0	0	
Denominador: Total de alumnos de Posgrado de la cohorte generacional correspondiente		10									
2.14.1	Porcentaje de egreso de Posgrado	10	0	15	0	0	0	0	0	0	



Dra. Sara Deifilia Ladrón de Guevara González
Rectora



Ana Gabriela Ramírez Lizárraga
Responsable del proyecto



Programa Fortalecimiento de la Calidad Educativa
Formato de apoyo para analizar el Seguimiento Académico de proyectos PFCE 2019
Universidad Veracruzana



P/PFCE-2019-30MSU0940B-03 Proyecto Integral DES Artes

No. OP	Descripción del Objetivo Particular
--------	-------------------------------------

3.1	Promover el desarrollo de la planta académica de la DES Artes con acciones que fortalezcan la vinculación, las redes de investigación, la movilidad, la internacionalización, así como la obtención de equipamiento necesario para el desarrollo eficaz y pertinente de la práctica sustantiva.
-----	---

No. MA	Descripción de la Meta Académica	Valores Cualitativos			Valores Trimestre 3	
		Programado	Alcanzado	%	Meta Programada	Meta Alcanzada
3.1.1	Favorecer el apoyo a CA de Arte y Transdisciplina, Teatro, e Investigación Musical; impulsando la internacionalización a través de la movilidad de académicos de la DES Artes.	2	0	0.00	0.00	0.00

No. MA	Descripción de la Meta Académica	Valores Cualitativos			Valores Trimestre 3	
		Programado	Alcanzado	%	Meta Programada	Meta Alcanzada
3.1.2	Asegurar el desarrollo de actividades disciplinares de los P.E. de la DES Artes, con la adquisición de infraestructura para tres entidades académicas.	2	0	0.00	0.00	0.00

No. OP	Descripción del Objetivo Particular
--------	-------------------------------------

3.2	Fortalecer la calidad de los programas educativos adscritos a la DES Artes, fomentando la cobertura con pertinencia y equidad a partir del análisis de su oferta, el desarrollo de procesos de enseñanza-aprendizaje pertinentes, innovadores y en contextos reales con actividades y proyectos vinculados al entorno, generando las condiciones sustantivas esenciales para someterse a procesos de evaluación y acreditación por organismos externos de pares académicos.
-----	---

No. MA	Descripción de la Meta Académica	Valores Cualitativos			Valores Trimestre 3	
		Programado	Alcanzado	%	Meta Programada	Meta Alcanzada
3.2.3	Consolidar actividades que promuevan el reconocimiento y desarrollo de prácticas académicas innovadoras y vigentes con impacto en la formación académica y la vinculación en tres PE de licenciatura y la actualización de acervo en PE.	5	0	0.00	0.00	0.00

No. OP	Descripción del Objetivo Particular
3.3	Garantizar la formación pertinente e integral de los estudiantes fortaleciendo los esquemas de intercambio académico, emprendimiento cultural y responsabilidad social que fortalezcan su formación integral.

No. MA	Descripción de la Meta Académica	Valores Cualitativos			Valores Trimestre 3	
		Programado	Alcanzado	%	Meta Programada	Meta Alcanzada
3.3.1	Impulsar la movilidad de estudiantes en universidades internacionales, así como la vinculación con académicos externos a través de la impartición de un taller y apoyo a estudiante para presentación de proyecto social.	5	0	0.00	0.00	0.00

No. MA	Descripción de la Meta Académica	Valores Cualitativos			Valores Trimestre 3	
		Programado	Alcanzado	%	Meta Programada	Meta Alcanzada
3.3.3	Fortalecer la infraestructura a través de la adquisición de equipo necesario para el desarrollo de las actividades en los P.E.de la DES de Artes.	1	0	0.00	0.00	0.00

Firmas



Dra. Sara Deifilia Ladrón de Guevara González
Rectora





Ana Gabriela Ramírez Lizárraga
Directora de la Facultad de Artes Plásticas

Universidad: Universidad Veracruzana
Clave de convenio: C/PFCE-2019-30MSU0940B-29-80

Proyecto: Aseguramiento de la capacidad y competitividad académica a través del fortalecimiento de los programas institucionales de atención integral y procesos de innovación educativa
Clave de Proyecto: P/PFCE-2019-30MSU0940B-04

Indicador de Calidad	Ajustado Anual				Ajustado Trimestral		Alcanzado Trimestral		Total de Avance		Justificación
	Valor Inicial	%	Valor Final	%	Número	Número	%	Número	%		
Capacidad Académica											
Denominador: Total de Profesores de Tiempo Completo	66										
1.1.1	Porcentaje de PTC con grado máximo de estudios de Licenciatura	2	3.03	2	3.03	0	0	0	0	0	
1.1.3	Porcentaje de PTC con grado máximo de estudios de Maestría	12	18.2	12	18.2	0	0	0	0	0	
1.1.4	Porcentaje de PTC con grado máximo de estudios de Doctorado	46	69.7	46	69.7	0	0	0	0	0	
1.1.5	Porcentaje de PTC con grado máximo de estudios de Posgrado en el área disciplinar de su desempeño	58	87.9	58	87.9	0	0	0	0	0	
1.1.6	Porcentaje de PTC con grado máximo de estudios de Doctorado en el área disciplinar de su desempeño	46	69.7	46	69.7	0	0	0	0	0	
1.1.7	Porcentaje de PTC con Perfil Deseable reconocido por el PRODEP (Tipo superior)	44	66.7	44	66.7	0	0	0	0	0	
1.1.8	Porcentaje de PTC con adscripción al SNI o SNC	20	30.3	21	31.8	0	0	0	0	0	
1.1.9	Porcentaje de PTC con participación en el programa de tutorías	40	60.6	48	72.7	0	0	0	0	0	
Denominador: Total de planta académica	96										
1.2.1	Porcentaje de PTC, PMT y PA que recibieron capacitación y/o actualización por al menos 40 horas por año	87	90.6	87	90.6	0	0	0	0	0	
Denominador: Total de Cuerpos Académicos	11										
1.3.1	Porcentaje de Cuerpos Académicos Consolidados	2	18.2	2	18.2	0	0	0	0	0	
1.3.2	Porcentaje de Cuerpos Académicos en Consolidación	5	45.5	5	45.5	0	0	0	0	0	
1.3.3	Porcentaje de Cuerpos Académicos en Formación	4	36.4	4	36.4	0	0	0	0	0	
Competitividad Académica											
Denominador: Total de PE evaluables de TSU y Licenciatura	2										
2.2.2	Porcentaje de PE de TSU y Licenciatura acreditados por organismos reconocidos por el COPAES.	2	100	2	100	0	0	0	0	0	
2.2.3	Porcentaje de PE de TSU y Licenciatura que cuentan con calidad reconocida.	2	100	2	100	0	0	0	0	0	
Denominador: Total de la matrícula atendida por PE evaluables de TSU y Licenciatura	848										
2.3.1	Porcentaje de matrícula atendida en PE de TSU y Licenciatura que cuentan con calidad reconocida.	863	102	848	100	0	0	0	0	0	
Denominador: Total de PE evaluables de Posgrado	4										
2.4.1	Porcentaje de PE de posgrado que cuentan con calidad reconocida	0	0	4	100	0	0	0	0	0	
2.4.3	Porcentaje de PE de posgrado reconocidos por el PNPC	4	100	4	100	0	0	0	0	0	
2.4.4	Porcentaje de PE de posgrado que están en el PFC	3	75	3	75	0	0	0	0	0	
2.4.5	Porcentaje de PE de posgrado que están en el PNP	1	25	1	25	0	0	0	0	0	
Denominador: Total de la matrícula atendida por PE evaluables de Posgrado .	84										
2.5.1	Porcentaje de matrícula atendida en PE de posgrado que cuentan con calidad reconocida .	84	100	84	100	0	0	0	0	0	
Denominador: Total de alumnos de Licenciatura de la cohorte generacional del ciclo A	100										
2.10.1	Porcentaje de egreso de Licenciatura para el ciclo A.	100	0	100	0	0	0	0	0	0	
Denominador: Total de alumnos egresados de Licenciatura de la cohorte generacional del ciclo A	100										
2.11.1	Porcentaje de titulación de Licenciatura para el ciclo A.	100	0	100	0	0	0	0	0	0	
Denominador: Total de alumnos de Posgrado de la cohorte generacional correspondiente	23										
2.14.1	Porcentaje de egreso de Posgrado	23	0	23	0	0	0	0	0	0	


Dra. Sara Delfilia Ladrón de Guevara González
Rectora


Anabel Cruz Romero
Responsable del proyecto

P/PFCE-2019-30MSU0940B-04 *Aseguramiento de la capacidad y competitividad académica a través del fortalecimiento de los programas institucionales de atención integral y procesos de innovación educativa*

No. OP	Descripción del Objetivo Particular
4.1	Fortalecer el nivel de desarrollo y consolidación de los Cuerpos Académicos, así como fortalecer la planta académica con el diseño de estrategias que fomenten la producción científica, el número de PTC en el SNI, y con reconocimiento de perfil deseable, aumentando la participación de actividades conjuntas y en redes de colaboración con instituciones nacionales e internacionales.

No. MA	Descripción de la Meta Académica	Valores Cualitativos			Valores Trimestre 3	
		Programado	Alcanzado	%	Meta Programada	Meta Alcanzada
4.1.1	Incrementar el número de profesores con reconocimiento de Perfil deseable PRODEP de la DES	1	0	0.00	0.00	0.00

No. MA	Descripción de la Meta Académica	Valores Cualitativos			Valores Trimestre 3	
		Programado	Alcanzado	%	Meta Programada	Meta Alcanzada
4.1.2	Incrementar el número de profesores de la DES pertenecientes al Sistema Nacional de Investigadores	1	0	0.00	0.00	0.00

No. OP	Descripción del Objetivo Particular
4.2	Fortalecer los procesos de innovación educativa y de formación integral de los estudiantes, a través del impulso a la movilidad nacional e internacional, actividades de vinculación, mejora de los esquemas de atención (tutoría, asesoría personalizada, atención psicopedagógica, diversificación de actividades deportivas, artísticas y culturales)

No. MA	Descripción de la Meta Académica	Valores Cualitativos			Valores Trimestre 3	
		Programado	Alcanzado	%	Meta Programada	Meta Alcanzada
4.2.1	Actualizar las asignaturas de los programas de licenciatura bajo la perspectiva de las competencias e incorporando las TIC, actividades prácticas de vinculación y que garantice que los estudiantes participen en escenarios reales de aprendizaje.	20	0	0.00	0.00	0.00

No. OP	Descripción del Objetivo Particular
4.3	Mejorar la competitividad académica de los PE de licenciatura y posgrado de la DES

No. MA	Descripción de la Meta Académica	Valores Cualitativos			Valores Trimestre 3	
		Programado	Alcanzado	%	Meta Programada	Meta Alcanzada
4.3.1	Mantener a los programas de licenciatura acreditados (Agronegocios Internacionales y Medicina Veterinaria y Zootecnia) por parte de COMEAA y CONEVET respectivamente.	2	0	0.00	0.00	0.00

No. MA	Descripción de la Meta Académica	Valores Cualitativos			Valores Trimestre 3	
		Programado	Alcanzado	%	Meta Programada	Meta Alcanzada
4.3.3	Mantener los Programas de Posgrado pertenecientes al Instituto de Ciencias Marinas y Pesquerías en el PNPC (Maestría y Doctorado en Ecología y Pesquerías)	2	0	0.00	0.00	0.00

Firmas



Dra. Sara Deifilia Ladrón de Guevara González
Rectora



Anabel Cruz Romero
Profesora de Tiempo Completo

Universidad: Universidad Veracruzana
Clave de convenio: C/PFCE-2019-30MSU0940B-29-80

Proyecto: Aseguramiento de la capacidad y competitividad académica a través de la mejora de la formación integral de los estudiantes y procesos de innovación educativa.
Clave de Proyecto: P/PFCE-2019-30MSU0940B-05

Indicador de Calidad	Ajustado Anual				Ajustado Trimestral	Alcanzado Trimestral		Total de Avance		Justificación
	Valor Inicial	%	Valor Final	%	Número	Número	%	Número	%	
Capacidad Académica										
Denominador: Total de Profesores de Tiempo Completo										
147										
1.1.1	Porcentaje de PTC con grado máximo de estudios de Licenciatura	2	1.36	4	2.72	0	0	0	0	0
1.1.3	Porcentaje de PTC con grado máximo de estudios de Maestría	30	20.4	32	21.8	0	0	0	0	0
1.1.4	Porcentaje de PTC con grado máximo de estudios de Doctorado	114	77.6	114	77.6	0	0	0	0	0
1.1.5	Porcentaje de PTC con grado máximo de estudios de Posgrado en el área disciplinar de su desempeño	144	98	146	99.3	0	0	0	0	0
1.1.6	Porcentaje de PTC con grado máximo de estudios de Doctorado en el área disciplinar de su desempeño	114	77.6	114	77.6	0	0	0	0	0
1.1.7	Porcentaje de PTC con Perfil Deseable reconocido por el PRODEP (Tipo superior)	100	68	102	69.4	0	0	0	0	0
1.1.8	Porcentaje de PTC con adscripción al SNI o SNC	59	40.1	59	40.1	0	0	0	0	0
1.1.9	Porcentaje de PTC con participación en el programa de tutorías	110	74.8	124	84.4	0	0	0	0	0
Denominador: Total de planta académica										
166										
1.2.1	Porcentaje de PTC, PMT y PA que recibieron capacitación y/o actualización por al menos 40 horas por año	120	72.3	120	72.3	0	0	0	0	0
Denominador: Total de Cuerpos Académicos										
30										
1.3.1	Porcentaje de Cuerpos Académicos Consolidados	9	30	9	30	0	0	0	0	0
1.3.2	Porcentaje de Cuerpos Académicos en Consolidación	10	33.3	10	33.3	0	0	0	0	0
1.3.3	Porcentaje de Cuerpos Académicos en Formación	7	23.3	11	36.7	0	0	0	0	0
Competitividad Académica										
Denominador: Total de PE evaluables de TSU y Licenciatura										
2										
2.2.2	Porcentaje de PE de TSU y Licenciatura acreditados por organismos reconocidos por el COPAES.	2	100	2	100	0	0	0	0	0
2.2.3	Porcentaje de PE de TSU y Licenciatura que cuentan con calidad reconocida.	2	100	2	100	0	0	0	0	0
Denominador: Total de la matrícula atendida por PE evaluables de TSU y Licenciatura										
1404										
2.3.1	Porcentaje de matrícula atendida en PE de TSU y Licenciatura que cuentan con calidad reconocida.	1385	98.7	1404	100	0	0	0	0	0
Denominador: Total de PE evaluables de Posgrado										
11										
2.4.1	Porcentaje de PE de posgrado que cuentan con calidad reconocida	0	0	11	100	0	0	0	0	0
2.4.3	Porcentaje de PE de posgrado reconocidos por el PNPC	10	90.9	10	90.9	0	0	0	0	0
2.4.4	Porcentaje de PE de posgrado que están en el PFC	7	63.6	7	63.6	0	0	0	0	0
2.4.5	Porcentaje de PE de posgrado que están en el PNP	3	27.3	3	27.3	0	0	0	0	0
Denominador: Total de la matrícula atendida por PE evaluables de Posgrado										
217										
2.5.1	Porcentaje de matrícula atendida en PE de posgrado que cuentan con calidad reconocida.	216	99.5	217	100	0	0	0	0	0
Denominador: Total de alumnos de Licenciatura de la cohorte generacional del ciclo A										
168										
2.10.1	Porcentaje de egreso de Licenciatura para el ciclo A.	168	0	172	0	0	0	0	0	0
Denominador: Total de alumnos egresados de Licenciatura de la cohorte generacional del ciclo A										
168										
2.11.1	Porcentaje de titulación de Licenciatura para el ciclo A.	168	0	172	0	0	0	0	0	0
Denominador: Total de alumnos de Posgrado de la cohorte generacional correspondiente										
72										
2.14.1	Porcentaje de egreso de Posgrado	72	0	72	0	0	0	0	0	0



Dra. Sara Delfilia Ladrón de Guevara González
Rectora



Laura Teresa Hernández Salazar
Responsable del proyecto



Programa Fortalecimiento de la Calidad Educativa
Formato de apoyo para analizar el Seguimiento Académico de proyectos PFCE 2019
Universidad Veracruzana

PFCE
2018-2019

P/PFCE-2019-30MSU0940B-05 *Aseguramiento de la capacidad y competitividad académica a través de la mejora de la formación integral de los estudiantes y procesos de innovación educativa.*

No. OP	Descripción del Objetivo Particular
5.1	Mantener la acreditación de los PE de Licenciatura y posgrado a través de la atención a las recomendaciones emitidas por los respectivos organismos (COPAES y PNPC) para asegurar la competitividad académica de la DES.

No. MA	Descripción de la Meta Académica	Valores Cualitativos			Valores Trimestre 3	
		Programado	Alcanzado	%	Meta Programada	Meta Alcanzada
5.1.1	Atender las recomendaciones emitidas por el CONACYT a los posgrados de la DES	1	0	0.00	0.00	0.00

No. MA	Descripción de la Meta Académica	Valores Cualitativos			Valores Trimestre 3	
		Programado	Alcanzado	%	Meta Programada	Meta Alcanzada
5.1.2	Cumplir con las recomendaciones emitidas por los organismos COMEAA y CACEB a los PE de Biología e Ingeniero Agrónomo	1	0	0.00	0.00	0.00

No. OP	Descripción del Objetivo Particular
5.2	Mejorar la formación integral de los estudiantes a través de procesos de innovación, tutorías, actividades de movilidad, sustentabilidad y vinculación

No. MA	Descripción de la Meta Académica	Valores Cualitativos			Valores Trimestre 3	
		Programado	Alcanzado	%	Meta Programada	Meta Alcanzada
5.2.2	Incrementar la participación de estudiantes en acciones de movilidad.	4	0	0.00	0.00	0.00

No. MA	Descripción de la Meta Académica	Valores Cualitativos			Valores Trimestre 3	
		Programado	Alcanzado	%	Meta Programada	Meta Alcanzada
5.2.3	Actualizar las asignaturas de los Programas de Licenciatura con enfoque de innovación educativa, incorporando los TIC's y actividades prácticas de vinculación en las que garanticen que los estudiantes participen en escenarios reales de aprendizaje.	10	0	0.00	0.00	0.00

No. OP	Descripción del Objetivo Particular
5.3	Fortalecer la capacidad académica a través del incremento del Perfil deseable PRODEP e incorporación al SNI, así como incremento al nivel II y III, y promover su participación en proyectos de investigación, en redes de colaboración académica con IES nacionales y extranjeras.

No. MA	Descripción de la Meta Académica	Valores Cualitativos			Valores Trimestre 3	
		Programado	Alcanzado	%	Meta Programada	Meta Alcanzada
5.3.3	Incrementar el número de CA en Consolidación y Consolidados de la DES	1	0	0.00	0.00	0.00

Firmas



Dra. Sara Deifilia Ladrón de Guevara González
Rectora



Laura Teresa Hernández Salazar
Investigadora de la DES

Universidad: Universidad Veracruzana
 Clave de convenio: C/PFCE-2019-30MSU0940B-29-80

 Proyecto: Aseguramiento de la capacidad y competitividad académica a través de la operación de estrategias orientadas a la atención integral de los estudiantes e innovación de las prácticas de enseñanza y aprendizaje de la DES.
 Clave de Proyecto: P/PFCE-2019-30MSU0940B-06

Indicador de Calidad		Ajustado Anual				Ajustado Trimestral	Alcanzado Trimestral		Total de Avance		Justificación
		Valor Inicial	%	Valor Final	%	Número	Número	%	Número	%	
Capacidad Académica											
Denominador: Total de Profesores de Tiempo Completo		32									
1.1.1	Porcentaje de PTC con grado máximo de estudios de Licenciatura	3	9.38	3	9.38	0	0	0	0	0	
1.1.3	Porcentaje de PTC con grado máximo de estudios de Maestría	11	34.4	11	34.4	0	0	0	0	0	
1.1.4	Porcentaje de PTC con grado máximo de estudios de Doctorado	17	53.1	18	56.3	0	0	0	0	0	
1.1.5	Porcentaje de PTC con grado máximo de estudios de Posgrado en el área disciplinar de su desempeño	28	87.5	29	90.6	0	0	0	0	0	
1.1.6	Porcentaje de PTC con grado máximo de estudios de Doctorado en el área disciplinar de su desempeño	17	53.1	18	56.3	0	0	0	0	0	
1.1.7	Porcentaje de PTC con Perfil Deseable reconocido por el PRODEP (Tipo superior)	16	50	18	56.3	0	0	0	0	0	
1.1.8	Porcentaje de PTC con adscripción al SNI o SNC	4	12.5	5	15.6	0	0	0	0	0	
1.1.9	Porcentaje de PTC con participación en el programa de tutorías	24	75	27	84.4	0	0	0	0	0	
Denominador: Total de planta académica		64									
1.2.1	Porcentaje de PTC, PMT y PA que recibieron capacitación y/o actualización por al menos 40 horas por año	65	102	64	100	0	0	0	0	0	
Denominador: Total de Cuerpos Académicos		5									
1.3.1	Porcentaje de Cuerpos Académicos Consolidados	0	0	1	20	0	0	0	0	0	
1.3.2	Porcentaje de Cuerpos Académicos en Consolidación	2	40	1	20	0	0	0	0	0	
1.3.3	Porcentaje de Cuerpos Académicos en Formación	3	60	3	60	0	0	0	0	0	
Competitividad Académica											
Denominador: Total de PE evaluables de TSU y Licenciatura		2									
2.2.2	Porcentaje de PE de TSU y Licenciatura acreditados por organismos reconocidos por el COPAES.	2	100	2	100	0	0	0	0	0	
2.2.3	Porcentaje de PE de TSU y Licenciatura que cuentan con calidad reconocida.	2	100	2	100	0	0	0	0	0	
Denominador: Total de la matrícula atendida por PE evaluables de TSU y Licenciatura		724									
2.3.1	Porcentaje de matrícula atendida en PE de TSU y Licenciatura que cuentan con calidad reconocida.	712	98.3	724	100	0	0	0	0	0	
Denominador: Total de PE evaluables de Posgrado		3									
2.4.1	Porcentaje de PE de posgrado que cuentan con calidad reconocida	0	0	3	100	0	0	0	0	0	
2.4.3	Porcentaje de PE de posgrado reconocidos por el PNPC	3	100	3	100	0	0	0	0	0	
2.4.4	Porcentaje de PE de posgrado que están en el PFC	3	100	3	100	0	0	0	0	0	
Denominador: Total de la matrícula atendida por PE evaluables de Posgrado .		55									
2.5.1	Porcentaje de matrícula atendida en PE de posgrado que cuentan con calidad reconocida .	55	100	55	100	0	0	0	0	0	
Denominador: Total de alumnos de Licenciatura de la cohorte generacional del ciclo A		98									
2.10.1	Porcentaje de egreso de Licenciatura para el ciclo A.	98	0	98	0	0	0	0	0	0	
Denominador: Total de alumnos egresados de Licenciatura de la cohorte generacional del ciclo A		98									
2.11.1	Porcentaje de titulación de Licenciatura para el ciclo A.	98	0	98	0	0	0	0	0	0	
Denominador: Total de alumnos de Posgrado de la cohorte generacional correspondiente		16									
2.14.1	Porcentaje de egreso de Posgrado	16	0	16	0	0	0	0	0	0	

Universidad: Universidad Veracruzana
Clave de convenio: C/PFCE-2019-30MSU0940B-29-80

Proyecto: Aseguramiento de la capacidad y competitividad académica a través de la operación de estrategias orientadas a la atención integral de los estudiantes e innovación de las prácticas de enseñanza y aprendizaje de la DES.
Clave de Proyecto: P/PFCE-2019-30MSU0940B-06

Indicador de Calidad	Ajustado Anual				Ajustado Trimestral	Alcanzado Trimestral			Total de Avance		Justificación
	Valor Inicial	%	Valor Final	%	Número	Número	%	Número	%		



Dra. Sara Delfilia Ladrón de Guevara González
Rectora



Rosalía Núñez Pastrana
Responsable del proyecto

P/PFCE-2019-30MSU0940B-06 *Aseguramiento de la capacidad y competitividad académica a través de la operación de estrategias orientadas a la atención integral de los estudiantes e innovación de las prácticas de enseñanza y aprendizaje de la DES.*

No. OP	Descripción del Objetivo Particular
6.1	Asegurar la competitividad académica de la DES manteniendo la calidad de los PE de licenciatura y posgrado a través del cumplimiento de las recomendaciones emitidas por los organismos evaluadores y mejora de los indicadores de desempeño estudiantil

No. MA	Descripción de la Meta Académica	Valores Cualitativos			Valores Trimestre 3	
		Programado	Alcanzado	%	Meta Programada	Meta Alcanzada
6.1.2	Atender recomendaciones emitidas por los organismos acreditadores a los PE de licenciatura de la DES	3	0	0.00	0.00	0.00

No. MA	Descripción de la Meta Académica	Valores Cualitativos			Valores Trimestre 3	
		Programado	Alcanzado	%	Meta Programada	Meta Alcanzada
6.1.3	Mantener los PE de posgrado en PNPC de CONACyT	3	0	0.00	0.00	0.00

No. OP	Descripción del Objetivo Particular
6.2	Mejorar la formación integral y flexible de los estudiantes a través de la eficiente operación de programas establecidos en el modelo educativo institucional, de acuerdo al contexto de la DES.

No. MA	Descripción de la Meta Académica	Valores Cualitativos			Valores Trimestre 3	
		Programado	Alcanzado	%	Meta Programada	Meta Alcanzada
6.2.1	Incrementar la participación de estudiantes de licenciatura en programas de movilidad nacional e internacional.	2	0	0.00	0.00	0.00

No. MA	Descripción de la Meta Académica	Valores Cualitativos			Valores Trimestre 3	
		Programado	Alcanzado	%	Meta Programada	Meta Alcanzada
6.2.2	Lograr que las asignaturas estén actualizadas con enfoques de complejidad, competencias, uso de tecnologías, investigación y vinculación y propicie la participación de los estudiantes en escenarios reales de aprendizaje.	25	0	0.00	0.00	0.00

No. OP	Descripción del Objetivo Particular
6.3	Consolidar la capacidad académica mediante el fortalecimiento de las competencias que conlleven a un óptimo desempeño académico

No. MA	Descripción de la Meta Académica	Valores Cualitativos			Valores Trimestre 3	
		Programado	Alcanzado	%	Meta Programada	Meta Alcanzada
6.3.1	Mejorar el nivel de desarrollo de los CA de la DES	1	0	0.00	0.00	0.00

Firmas



Dra. Sara Deifilia Ladrón de Guevara González
Rectora



Rosalía Núñez Pastrana
Profesora de Tiempo Completo de la DES

Universidad: Universidad Veracruzana
Clave de convenio: C/PFCE-2019-30MSU0940B-29-80

Proyecto: Aseguramiento de la capacidad, competitividad e innovación de los programas educativos de licenciatura y posgrado de la DES Biológico Agropecuaria Tuxpan
Clave de Proyecto: P/PFCE-2019-30MSU0940B-07

Indicador de Calidad	Ajustado Anual				Ajustado Trimestral	Alcanzado Trimestral	Total de Avance		Justificación	
	Valor Inicial	%	Valor Final	%	Número	Número	%	Número		%
Capacidad Académica										
Denominador: Total de Profesores de Tiempo Completo										
43										
1.1.3	Porcentaje de PTC con grado máximo de estudios de Maestría	15	34.9	14	32.6	0	0	0	0	0
1.1.4	Porcentaje de PTC con grado máximo de estudios de Doctorado	28	65.1	29	67.4	0	0	0	0	0
1.1.5	Porcentaje de PTC con grado máximo de estudios de Posgrado en el área disciplinar de su desempeño	43	100	43	100	0	0	0	0	0
1.1.6	Porcentaje de PTC con grado máximo de estudios de Doctorado en el área disciplinar de su desempeño	28	65.1	29	67.4	0	0	0	0	0
1.1.7	Porcentaje de PTC con Perfil Deseable reconocido por el PRODEP (Tipo superior)	32	74.4	33	76.7	0	0	0	0	0
1.1.8	Porcentaje de PTC con adscripción al SNI o SNC	8	18.6	8	18.6	0	0	0	0	0
1.1.9	Porcentaje de PTC con participación en el programa de tutorías	42	97.7	43	100	0	0	0	0	0
Denominador: Total de planta académica										
83										
1.2.1	Porcentaje de PTC, PMT y PA que recibieron capacitación y/o actualización por al menos 40 horas por año	77	92.8	77	92.8	0	0	0	0	0
Denominador: Total de Cuerpos Académicos										
8										
1.3.1	Porcentaje de Cuerpos Académicos Consolidados	0	0	1	12.5	0	0	0	0	0
1.3.2	Porcentaje de Cuerpos Académicos en Consolidación	3	37.5	3	37.5	0	0	0	0	0
1.3.3	Porcentaje de Cuerpos Académicos en Formación	4	50	4	50	0	0	0	0	0
Competitividad Académica										
Denominador: Total de PE evaluables de TSU y Licenciatura										
5										
2.2.2	Porcentaje de PE de TSU y Licenciatura acreditados por organismos reconocidos por el COPAES.	5	100	5	100	0	0	0	0	0
2.2.3	Porcentaje de PE de TSU y Licenciatura que cuentan con calidad reconocida.	5	100	5	100	0	0	0	0	0
Denominador: Total de la matrícula atendida por PE evaluables de TSU y Licenciatura										
1073										
2.3.1	Porcentaje de matrícula atendida en PE de TSU y Licenciatura que cuentan con calidad reconocida.	1003	93.5	1073	100	0	0	0	0	0
Denominador: Total de PE evaluables de Posgrado										
4										
2.4.1	Porcentaje de PE de posgrado que cuentan con calidad reconocida	0	0	4	100	0	0	0	0	0
2.4.3	Porcentaje de PE de posgrado reconocidos por el PNPC	3	75	4	100	0	0	0	0	0
2.4.4	Porcentaje de PE de posgrado que están en el PFC	0	0	3	75	0	0	0	0	0
2.4.5	Porcentaje de PE de posgrado que están en el PNP	1	25	1	25	0	0	0	0	0
Denominador: Total de la matrícula atendida por PE evaluables de Posgrado .										
52										
2.5.1	Porcentaje de matrícula atendida en PE de posgrado que cuentan con calidad reconocida .	54	104	52	100	0	0	0	0	0
Denominador: Total de alumnos de Licenciatura de la cohorte generacional del ciclo A										
107										
2.10.1	Porcentaje de egreso de Licenciatura para el ciclo A.	107	0	110	0	0	0	0	0	0
Denominador: Total de alumnos egresados de Licenciatura de la cohorte generacional del ciclo A										
107										
2.11.1	Porcentaje de titulación de Licenciatura para el ciclo A.	107	0	110	0	0	0	0	0	0
Denominador: Total de alumnos de Posgrado de la cohorte generacional correspondiente										
21										
2.14.1	Porcentaje de egreso de Posgrado	21	0	22	0	0	0	0	0	0

Dra. Sara Deifilla Ladrón de Guevara González
Rectora

María Rébeca Rojas Ronquillo
Responsable del proyecto



Programa Fortalecimiento de la Calidad Educativa
Formato de apoyo para analizar el Seguimiento Académico de proyectos PFCE 2019
Universidad Veracruzana

PFCE
2018-2019

P/PFCE-2019-30MSU0940B-07 *Aseguramiento de la capacidad, competitividad e innovación de los programas educativos de licenciatura y posgrado de la DES Biológico Agropecuaria Tuxpan*

No. OP	Descripción del Objetivo Particular					
7.1	Promover la formación integral y armónica de los estudiantes a través de la congruencia con el perfil de egreso y consolidación de los diversos servicios que apoyan la trayectoria educativa, de acuerdo al contexto de la DES.					

No. MA	Descripción de la Meta Académica	Valores Cualitativos			Valores Trimestre 3	
		Programado	Alcanzado	%	Meta Programada	Meta Alcanzada
7.1.1	Lograr que estudiantes de la DES realicen actividades de movilidad estudiantil	24	0	0.00	0.00	0.00

No. MA	Descripción de la Meta Académica	Valores Cualitativos			Valores Trimestre 3	
		Programado	Alcanzado	%	Meta Programada	Meta Alcanzada
7.1.2	Lograr que estudiantes de la DES mejoren sus competencias en laboratorio y/o campo	900	0	0.00	0.00	0.00

No. OP	Descripción del Objetivo Particular					
7.3	Asegurar la competitividad académica de la DES manteniendo los indicadores de calidad establecidos por los organismos acreditadores y evaluadores (COPAES y CONACyT-PNPC), así como la actualización de los planes de estudio de los PE.					

No. MA	Descripción de la Meta Académica	Valores Cualitativos			Valores Trimestre 3	
		Programado	Alcanzado	%	Meta Programada	Meta Alcanzada
7.3.2	Atender las recomendaciones de la evaluación y seguimiento de los organismos acreditadores para los 5 PE de licenciatura	5	0	0.00	0.00	0.00

No. MA	Descripción de la Meta Académica	Valores Cualitativos			Valores Trimestre 3	
		Programado	Alcanzado	%	Meta Programada	Meta Alcanzada
7.3.3	Lograr que los PE de posgrado pertenezcan al PNPC-CONACyT (Especialización en Gestión e Impacto Ambiental, Maestría en Ecosistemas Marinos y Costeros, Maestría en Ciencias del Ambiente y el Doctorado en Ciencias Marinas y Costeras)	1	0	0.00	0.00	0.00

Firmas



Dra. Sara Deifilia Ladrón de Guevara González
Rectora



María Rebeca Rojas Ronquillo
Investigador de Tiempo Completo de la DES

Universidad: Universidad Veracruzana
 Clave de convenio: C/PFCE-2019-30MSU0940B-29-80

Proyecto: Proyecto Integral del Aseguramiento de la Calidad de los Programas Educativos de Ciencias de la Salud región Coatzacoalcos Minatitlán
 Clave de Proyecto: P/PFCE-2019-30MSU0940B-08

Indicador de Calidad		Ajustado Anual				Ajustado Trimestral	Alcanzado Trimestral	Total de Avance		Justificación	
		Valor Inicial	%	Valor Final	%	Número	Número	%	Número		%
Capacidad Académica											
Denominador: Total de Profesores de Tiempo Completo		34									
1.1.1	Porcentaje de PTC con grado máximo de estudios de Licenciatura	1	2.94	2	5.88	0	0	0	0	0	Se programó para el cuarto trimestre
1.1.2	Porcentaje de PTC con grado máximo de estudios de Especialidad	4	11.8	5	14.7	0	0	0	0	0	Se programó para el cuarto trimestre
1.1.3	Porcentaje de PTC con grado máximo de estudios de Maestría	21	61.8	20	58.8	0	0	0	0	0	Se programó para el cuarto trimestre
1.1.4	Porcentaje de PTC con grado máximo de estudios de Doctorado	8	23.5	7	20.6	0	0	0	0	0	Se programó para el cuarto trimestre
1.1.5	Porcentaje de PTC con grado máximo de estudios de Posgrado en el área disciplinar de su desempeño	23	67.7	23	67.7	0	0	0	0	0	Se programó para el cuarto trimestre
1.1.6	Porcentaje de PTC con grado máximo de estudios de Doctorado en el área disciplinar de su desempeño	5	14.7	5	14.7	0	0	0	0	0	Se programó para el cuarto trimestre
1.1.7	Porcentaje de PTC con Perfil Deseable reconocido por el PRODEP (Tipo superior)	12	35.3	15	44.1	0	0	0	0	0	Se programó para el cuarto trimestre
1.1.9	Porcentaje de PTC con participación en el programa de tutorías	33	97.1	34	100	0	0	0	0	0	Se programó para el cuarto trimestre
Denominador: Total de planta académica		136									
1.2.1	Porcentaje de PTC, PMT y PA que recibieron capacitación y/o actualización por al menos 40 horas por año	81	59.6	87	64	0	0	0	0	0	Se programó para el cuarto trimestre
Denominador: Total de Cuerpos Académicos		4									
1.3.2	Porcentaje de Cuerpos Académicos en Consolidación	0	0	1	25	0	0	0	0	0	Se programó para el cuarto trimestre
1.3.3	Porcentaje de Cuerpos Académicos en Formación	2	50	3	75	0	0	0	0	0	Se programó para el cuarto trimestre
Competitividad Académica											
Denominador: Total de PE evaluables de TSU y Licenciatura		3									
2.2.1	Porcentaje de PE de TSU y Licenciatura que cuentan con el nivel 1 de los CIEES.	2	66.7	2	66.7	0	0	0	0	0	Se programó para el cuarto trimestre
2.2.2	Porcentaje de PE de TSU y Licenciatura acreditados por organismos reconocidos por el COPAES.	1	33.3	0	0	0	0	0	0	0	Se programó para el cuarto trimestre
2.2.3	Porcentaje de PE de TSU y Licenciatura que cuentan con calidad reconocida.	2	66.7	1	33.3	0	0	0	0	0	Se programó para el cuarto trimestre
2.2.5	Porcentaje de PE de TSU y Licenciatura con estándar 2 del IDAP del CENEVAL.	0	0	1	33.3	0	0	0	0	0	Se programó para el cuarto trimestre
Denominador: Total de la matrícula atendida por PE evaluables de TSU y Licenciatura		1407									
2.3.1	Porcentaje de matrícula atendida en PE de TSU y Licenciatura que cuentan con calidad reconocida.	1406	99.9	1407	100	0	0	0	0	0	Se programó para el cuarto trimestre
Denominador: Total de PE evaluables de Posgrado		1									
2.4.1	Porcentaje de PE de posgrado que cuentan con calidad reconocida	0	0	1	100	0	0	0	0	0	Se programó para el cuarto trimestre
2.4.3	Porcentaje de PE de posgrado reconocidos por el PNPC	1	100	1	100	0	0	0	0	0	Se programó para el cuarto trimestre
2.4.4	Porcentaje de PE de posgrado que están en el PFC	1	100	1	100	0	0	0	0	0	Se programó para el cuarto trimestre
Denominador: Total de la matrícula atendida por PE evaluables de Posgrado		0									
2.5.1	Porcentaje de matrícula atendida en PE de posgrado que cuentan con calidad reconocida.	5	0	1	0	0	0	0	0	0	Se programó para el cuarto trimestre
Denominador: Total de alumnos de Licenciatura de la cohorte generacional del ciclo A											
2.10.1	Porcentaje de egreso de Licenciatura para el ciclo A.	161	0	161	0	0	0	0	0	0	Se programó para el cuarto trimestre
Denominador: Total de alumnos egresados de Licenciatura de la cohorte generacional del ciclo A											
2.11.1	Porcentaje de titulación de Licenciatura para el ciclo A.	161	0	161	0	0	0	0	0	0	Se programó para el cuarto trimestre
Denominador: Total de alumnos de Posgrado de la cohorte generacional correspondiente											
2.14.1	Porcentaje de egreso de Posgrado	12	0	12	0	0	0	0	0	0	Se programó para el cuarto trimestre



Dra. Sara Deifilia Ladrón de Guevara González
 Rectora



Angel Alberto Puig Lagunes
 Responsable del proyecto



Programa Fortalecimiento de la Calidad Educativa
 Formato de apoyo para analizar el Seguimiento Académico de proyectos PFCE 2019
 Universidad Veracruzana

PFCE
 2018-2019

P/PFCE-2019-30MSU0940B-08 Proyecto Integral del Aseguramiento de la Calidad de los Programas Educativos de Ciencias de la Salud región Coatzacoalcos
 Minatitlán

No. OP	Descripción del Objetivo Particular					
8.1	Consolidar los programas educativos de Técnico Superior Universitario, licenciatura y posgrado de la DES y mantener la calidad de los mismos.					
No. MA	Descripción de la Meta Académica	Valores Cualitativos			Valores Trimestre 3	
		Programado	Alcanzado	%	Meta Programada	Meta Alcanzada
	Acreditar y evaluar PE de la DES por el organismo correspondiente	1	1	100.00	0.00	1.00
8.1.1	Justificación					
	La evaluación se realizó con anticipación a lo programado, y el resultado de la acreditación fue favorable por el organismo evaluador (COMAEM)					
No. MA	Descripción de la Meta Académica	Valores Cualitativos			Valores Trimestre 3	
		Programado	Alcanzado	%	Meta Programada	Meta Alcanzada
	Impulsar y fomentar el aseguramiento de la calidad de los PE de Posgrado	1	0	0.00	0.00	0.00
8.1.2	Justificación					
	Se espera cumplir con lo programado para el cuarto trimestre					

No. MA	Descripción de la Meta Académica	Valores Cualitativos			Valores Trimestre 3	
		Programado	Alcanzado	%	Meta Programada	Meta Alcanzada
8.1.3	Un programa de la DES mantendrá servicios de calidad mediante el sostenimiento de módulos de salud.	1	1	100.00	0.00	1.00
	Justificación					
	se están realizando las acciones correspondientes, para que al cuarto trimestre se cumpla con lo programado en la meta					

No. OP	Descripción del Objetivo Particular
8.2	Mantener e impulsar el desarrollo de los CA y la planta académica

No. MA	Descripción de la Meta Académica	Valores Cualitativos			Valores Trimestre 3	
		Programado	Alcanzado	%	Meta Programada	Meta Alcanzada
8.2.2	Propiciar la participación de académicos en estancias o estadías en IES nacionales o internacionales	2	0	0.00	0.00	0.00
	Justificación					
	La actividad esta en proceso de realización, por lo que se espera que al cuarto trimestre se cumpla con lo programado en esta meta					

No. OP	Descripción del Objetivo Particular
8.3	Mantener y fortalecer la calidad de la educación integral de los estudiantes en los programas de licenciatura, tsu y posgrado

No. MA	Descripción de la Meta Académica	Valores Cualitativos			Valores Trimestre 3	
		Programado	Alcanzado	%	Meta Programada	Meta Alcanzada
8.3.1	Impulsar la movilidad y estancias de estudiantes en la DES en IES nacionales e internacionales	2	0	0.00	0.00	0.00
	Justificación					
	La actividad esta en proceso de realización, por lo que se espera que al cuarto trimestre se cumpla con lo programado en esta meta					

No. MA	Descripción de la Meta Académica	Valores Cualitativos			Valores Trimestre 3	
		Programado	Alcanzado	%	Meta Programada	Meta Alcanzada
8.3.2	Consolidar un programa formal que fomente la educación sustentable para la vida	1	0	0.00	0.00	0.00
Justificación						

La actividad esta en proceso de realización, por lo que se espera que al cuarto trimestre se cumpla con lo programado en esta meta

Firmas



Dra. Sara Deifilia Ladrón de Guevara González
Rectora





Angel Alberto Puig Lagunes
Responsable PFCE

Universidad: Universidad Veracruzana
 Clave de convenio: C/PFCE-2019-30MSU0940B-29-80

 Proyecto: Proyecto integral de aseguramiento de la calidad de los programas educativos de Ciencias de la Salud Orizaba-Córdoba
 Clave de Proyecto: P/PFCE-2019-30MSU0940B-09

Indicador de Calidad		Ajustado Anual				Ajustado Trimestral	Alcanzado Trimestral		Total de Avance		Justificación
		Valor Inicial	%	Valor Final	%	Número	Número	%	Número	%	
Capacidad Académica											
Denominador: Total de Profesores de Tiempo Completo		43									
1.1.1	Porcentaje de PTC con grado máximo de estudios de Licenciatura	5	11.6	6	14	0	0	0	0	0	
1.1.2	Porcentaje de PTC con grado máximo de estudios de Especialidad	7	16.3	8	18.6	0	0	0	0	0	
1.1.3	Porcentaje de PTC con grado máximo de estudios de Maestría	19	44.2	17	39.5	0	0	0	0	0	
1.1.4	Porcentaje de PTC con grado máximo de estudios de Doctorado	3	6.98	3	6.98	0	0	0	0	0	
1.1.5	Porcentaje de PTC con grado máximo de estudios de Posgrado en el área disciplinar de su desempeño	24	55.8	24	55.8	0	0	0	0	0	
1.1.6	Porcentaje de PTC con grado máximo de estudios de Doctorado en el área disciplinar de su desempeño	3	6.98	4	9.3	0	0	0	0	0	
1.1.7	Porcentaje de PTC con Perfil Deseable reconocido por el PRODEP (Tipo superior)	5	11.6	5	11.6	0	0	0	0	0	
1.1.8	Porcentaje de PTC con adscripción al SNI o SNC	0	0	1	2.33	0	0	0	0	0	
1.1.9	Porcentaje de PTC con participación en el programa de tutorías	30	69.8	43	100	0	0	0	0	0	
Denominador: Total de planta académica		107									
1.2.1	Porcentaje de PTC, PMT y PA que recibieron capacitación y/o actualización por al menos 40 horas por año	83	77.6	85	79.4	0	0	0	0	0	
Denominador: Total de Cuerpos Académicos		3									
1.3.3	Porcentaje de Cuerpos Académicos en Formación	2	66.7	3	100	0	0	0	0	0	
Competitividad Académica											
Denominador: Total de PE evaluables de TSU y Licenciatura		3									
2.2.1	Porcentaje de PE de TSU y Licenciatura que cuentan con el nivel 1 de los CIEES.	3	100	3	100	0	0	0	0	0	
2.2.3	Porcentaje de PE de TSU y Licenciatura que cuentan con calidad reconocida.	3	100	3	100	0	0	0	0	0	
Denominador: Total de la matrícula atendida por PE evaluables de TSU y Licenciatura		1796									
2.3.1	Porcentaje de matrícula atendida en PE de TSU y Licenciatura que cuentan con calidad reconocida.	2080	116	1796	100	0	0	0	0	0	
Denominador: Total de alumnos de Licenciatura de la cohorte generacional del ciclo A		349									
2.10.1	Porcentaje de egreso de Licenciatura para el ciclo A.	349	0	349	0	0	0	0	0	0	
Denominador: Total de alumnos egresados de Licenciatura de la cohorte generacional del ciclo A		258									
2.11.1	Porcentaje de titulación de Licenciatura para el ciclo A.	258	0	258	0	0	0	0	0	0	
Denominador: Total de alumnos de Posgrado de la cohorte generacional correspondiente		8									
2.14.1	Porcentaje de egreso de Posgrado	8	0	8	0	0	0	0	0	0	


 Dra. Sara Deifilla Ladrón de Guevara González
 Rectora


 Dr. José Luis Suarez Franco
 Responsable del proyecto



Programa Fortalecimiento de la Calidad Educativa
Formato de apoyo para analizar el Seguimiento Académico de proyectos PFCE 2019
Universidad Veracruzana

PFCE
2018-2019

P/PFCE-2019-30MSU0940B-09 Proyecto integral de aseguramiento de la calidad de los programas educativos de Ciencias de la Salud Orizaba-Córdoba

No. OP	Descripción del Objetivo Particular
--------	-------------------------------------

9.1 Consolidar los programas educativos de licenciatura y posgrado de la DES para mantener la calidad de los mismos

No. MA	Descripción de la Meta Académica	Valores Cualitativos			Valores Trimestre 3	
		Programado	Alcanzado	%	Meta Programada	Meta Alcanzada
9.1.1	Acreditar y evaluar los programas educativos de la DES por los organismos externos de cada disciplina.	1	50	+100	0.00	0.00
	Justificación					

Se esta trabajando en esa meta

No. MA	Descripción de la Meta Académica	Valores Cualitativos			Valores Trimestre 3	
		Programado	Alcanzado	%	Meta Programada	Meta Alcanzada
9.1.3	Dos PE de la DES mantendrán servicios de calidad mediante el sostenimiento de módulos de salud	1	50	+100	0.00	0.00
	Justificación					

Se esta trabajando en esa meta

No. OP	Descripción del Objetivo Particular
--------	-------------------------------------

9.2 Mantener e impulsar el desarrollo de los Cuerpos Académicos y el fortalecimiento de la planta académica de la DES.

No. MA	Descripción de la Meta Académica	Valores Cualitativos			Valores Trimestre 3	
		Programado	Alcanzado	%	Meta Programada	Meta Alcanzada
9.2.1	Incrementar y mantener el reconocimiento de los perfiles PRODEP, PTC, SNI, a través de las LGAC.	3	50	+100	0.00	0.00
	Justificación					
	Se esta trabajando en esa meta					

No. MA	Descripción de la Meta Académica	Valores Cualitativos			Valores Trimestre 3	
		Programado	Alcanzado	%	Meta Programada	Meta Alcanzada
9.2.2	Propiciar la participación de académicos de los PE en estancias o estadías en IES nacionales o internacionales	1	50	+100	0.00	0.00
	Justificación					
	Se esta trabajando en esa meta					

No. OP	Descripción del Objetivo Particular
9.3	Mantener y fortalecer la atención integral de los estudiantes de la DES a través de programas que fortalezcan su formación profesional y de valores.

No. MA	Descripción de la Meta Académica	Valores Cualitativos			Valores Trimestre 3	
		Programado	Alcanzado	%	Meta Programada	Meta Alcanzada
9.3.1	Impulsar la movilidad y estancias de estudiantes de la DES en IES nacionales e internacionales	8	50	+100	0.00	0.00
	Justificación					
	Se esta trabajando en esa meta					

No. MA	Descripción de la Meta Académica	Valores Cualitativos			Valores Trimestre 3	
		Programado	Alcanzado	%	Meta Programada	Meta Alcanzada
9.3.2	Consolidar tres programas formales que fomenten la educación sustentable para la vida	1	50	+100	0.00	0.00
Justificación						

Se esta trabajando en esa meta

Firmas



Dra. Sara Deifilia Ladrón de Guevara González
Rectora



Dr. José Luis Suarez Franco
Responsable PFCE

Universidad: Universidad Veracruzana
 Clave de convenio: C/PFCE-2019-30MSU0940B-29-80

 Proyecto: Proyecto Integral del Aseguramiento de la Calidad de los Programas Educativos de Ciencias de la Salud Poza Rica-Tuxpan
 Clave de Proyecto: P/PFCE-2019-30MSU0940B-10

Indicador de Calidad		Ajustado Anual				Ajustado Trimestral	Alcanzado Trimestral	Total de Avance		Justificación	
		Valor Inicial	%	Valor Final	%	Número	Número	%	Número		%
Capacidad Académica											
Denominador: Total de Profesores de Tiempo Completo		41									
1.1.1	Porcentaje de PTC con grado máximo de estudios de Licenciatura	0	0	3	7.32	0	0	0	0	0	El cumplimiento de Indicadores de Calidad esta programado para el cuarto trimestre.
1.1.2	Porcentaje de PTC con grado máximo de estudios de Especialidad	4	9.76	4	9.76	4	4	100	4	100+	Se cumplió con lo programado en la meta.
1.1.3	Porcentaje de PTC con grado máximo de estudios de Maestría	9	22	14	34.2	14	14	100	14	100+	se cumple con lo programado en la meta.
1.1.4	Porcentaje de PTC con grado máximo de estudios de Doctorado	20	48.8	20	48.8	0	0	0	0	0	El cumplimiento de Indicadores de Calidad esta programado para el cuarto trimestre.
1.1.5	Porcentaje de PTC con grado máximo de estudios de Posgrado en el área disciplinar de su desempeño	13	31.7	14	34.2	0	0	0	0	0	El cumplimiento de Indicadores de Calidad esta programado para el cuarto trimestre.
1.1.6	Porcentaje de PTC con grado máximo de estudios de Doctorado en el área disciplinar de su desempeño	10	24.4	10	24.4	0	0	0	0	0	El cumplimiento de Indicadores de Calidad esta programado para el cuarto trimestre.
1.1.7	Porcentaje de PTC con Perfil Deseable reconocido por el PRODEP (Tipo superior)	21	51.2	22	53.7	0	0	0	0	0	El cumplimiento de Indicadores de Calidad esta programado para el cuarto trimestre.
1.1.8	Porcentaje de PTC con adscripción al SNI o SNC	1	2.44	1	2.44	0	0	0	0	0	El cumplimiento de Indicadores de Calidad esta programado para el cuarto trimestre.
1.1.9	Porcentaje de PTC con participación en el programa de tutorías	36	87.8	41	100	0	0	0	0	0	El cumplimiento de Indicadores de Calidad esta programado para el cuarto trimestre.
Denominador: Total de planta académica		141									
1.2.1	Porcentaje de PTC, PMT y PA que recibieron capacitación y/o actualización por al menos 40 horas por año	121	85.8	122	86.5	0	0	0	0	0	El cumplimiento de Indicadores de Calidad esta programado para el cuarto trimestre.
Denominador: Total de Cuerpos Académicos		6									
1.3.1	Porcentaje de Cuerpos Académicos Consolidados	0	0	1	16.7	0	0	0	0	0	El cumplimiento de Indicadores de Calidad esta programado para el cuarto trimestre.
1.3.2	Porcentaje de Cuerpos Académicos en Consolidación	3	50	2	33.3	0	0	0	0	0	Se programa para el cuarto trimestre
1.3.3	Porcentaje de Cuerpos Académicos en Formación	3	50	3	50	0	0	0	0	0	El cumplimiento de Indicadores de Calidad esta programado para el cuarto trimestre.
Competitividad Académica											
Denominador: Total de PE evaluables de TSU y Licenciatura		4									
2.2.1	Porcentaje de PE de TSU y Licenciatura que cuentan con el nivel 1 de los CIEES.	1	25	1	25	0	0	0	0	0	El cumplimiento de Indicadores de Calidad esta programado para el cuarto trimestre.
2.2.2	Porcentaje de PE de TSU y Licenciatura acreditados por organismos reconocidos por el COPAES.	3	75	3	75	0	0	0	0	0	El cumplimiento de Indicadores de Calidad esta programado para el cuarto trimestre.
2.2.3	Porcentaje de PE de TSU y Licenciatura que cuentan con calidad reconocida.	4	100	4	100	0	0	0	0	0	El cumplimiento de Indicadores de Calidad esta programado para el cuarto trimestre.
Denominador: Total de la matrícula atendida por PE evaluables de TSU y Licenciatura		1850									
2.3.1	Porcentaje de matrícula atendida en PE de TSU y Licenciatura que cuentan con calidad reconocida.	1849	100	1850	100	0	0	0	0	0	El cumplimiento de Indicadores de Calidad esta programado para el cuarto trimestre.
Denominador: Total de la matrícula atendida por PE evaluables de Posgrado .		18									
2.5.1	Porcentaje de matrícula atendida en PE de posgrado que cuentan con calidad reconocida .	12	66.7	0	0	0	0	0	0	0	El cumplimiento de Indicadores de Calidad esta programado para el cuarto trimestre.
Denominador: Total de alumnos de Licenciatura de la cohorte generacional del ciclo A											

Universidad: Universidad Veracruzana
 Clave de convenio: C/PFCE-2019-30MSU0940B-29-80

Proyecto: Proyecto Integral del Aseguramiento de la Calidad de los Programas Educativos de Ciencias de la Salud Poza Rica-Tuxpan
 Clave de Proyecto: P/PFCE-2019-30MSU0940B-10

Indicador de Calidad		Ajustado Anual				Ajustado Trimestral	Alcanzado Trimestral	Total de Avance		Justificación	
		Valor Inicial	%	Valor Final	%	Número	Número	%	Número		%
2.10.1	Porcentaje de egreso de Licenciatura para el ciclo A.	228	0	228	0	0	0	0	0	0	El cumplimiento de Indicadores de Calidad esta programado para el cuarto trimestre.
Denominador: Total de alumnos egresados de Licenciatura de la cohorte generacional del ciclo A											
2.11.1	Porcentaje de titulación de Licenciatura para el ciclo A.	228	0	228	0	0	0	0	0	0	El cumplimiento de Indicadores de Calidad esta programado para el cuarto trimestre.

Universidad: Universidad Veracruzana
Clave de convenio: C/PFCE-2019-30MSU0940B-29-80

Proyecto: Proyecto Integral del Aseguramiento de la Calidad de los Programas Educativos de Ciencias de la Salud Poza Rica-Tuxpan
Clave de Proyecto: P/PFCE-2019-30MSU0940B-10

Indicador de Calidad		Ajustado Anual				Ajustado Trimestral	Alcanzado Trimestral		Total de Avance		Justificación
		Valor Inicial	%	Valor Final	%	Número	Número	%	Número	%	
Denominador: Total de alumnos de Posgrado de la cohorte generacional correspondiente											
2.14.1	Porcentaje de egreso de Posgrado	9	0	9	0	0	0	0	0	0	El cumplimiento de Indicadores de Calidad esta programado para el cuarto trimestre.



Dra. Sara Deifilia Ladrón de Guevara González
Rectora



Ciro Enrique López Romero
Responsable del proyecto



Programa Fortalecimiento de la Calidad Educativa
Formato de apoyo para analizar el Seguimiento Académico de proyectos PFCE 2019
Universidad Veracruzana

PFCE
2018-2019

P/PFCE-2019-30MSU0940B-10 Proyecto Integral del Aseguramiento de la Calidad de los Programas Educativos de Ciencias de la Salud Poza Rica-Tuxpan

No. OP	Descripción del Objetivo Particular
10.1	Consolidar todos los programas de licenciatura y posgrado de la DES y mantener la calidad de los mismos

No. MA	Descripción de la Meta Académica	Valores Cualitativos			Valores Trimestre 3	
		Programado	Alcanzado	%	Meta Programada	Meta Alcanzada
10.1.2	Impulsar y fomentar el aseguramiento de la calidad de los PE de Posgrado	1	0	0.00	0.00	0.00

No. MA	Descripción de la Meta Académica	Valores Cualitativos			Valores Trimestre 3	
		Programado	Alcanzado	%	Meta Programada	Meta Alcanzada
10.1.3	Tres Programas Educativos de la DES mantendrán servicios de calidad mediante el sostenimiento de módulos de salud	1	0	0.00	0.00	0.00

No. OP	Descripción del Objetivo Particular
10.2	Mantener e impulsar el desarrollo de los CA y la planta académica

No. MA	Descripción de la Meta Académica	Valores Cualitativos			Valores Trimestre 3	
		Programado	Alcanzado	%	Meta Programada	Meta Alcanzada
10.2.1	Incrementar y mantener el reconocimiento de los perfiles PRODEP, PTC, SNI.	1	0	0.00	0.00	0.00

No. MA	Descripción de la Meta Académica	Valores Cualitativos			Valores Trimestre 3	
		Programado	Alcanzado	%	Meta Programada	Meta Alcanzada
10.2.2	Propiciar la participación de académicos ligados a las LGAC	5	0	0.00	0.00	0.00

Firmas



Dra. Sara Deifilia Ladrón de Guevara González
Rectora



Ciro Enrique López Romero
Responsable PFCE

Universidad: Universidad Veracruzana
 Clave de convenio: C/PFCE-2019-30MSU09408-29-80

Proyecto: Fortalecimiento de la capacidad y competitividad académica de la DES Ciencias de la Salud Veracruz
 Clave de Proyecto: P/PFCE-2019-30MSU09408-11

Indicador de Calidad		Ajustado Anual				Ajustado Trimestral		Alcanzado Trimestral		Total de Avance		Justificación
		Valor Inicial	%	Valor Final	%	Número	Número	%	Número	%		
Capacidad Académica												
Denominador: Total de Profesores de Tiempo Completo		105										
1.1.1	Porcentaje de PTC con grado máximo de estudios de Licenciatura	4	3.81	9	8.57	0	0	0	0	0	El cumplimiento de Indicadores de Calidad esta programado para el cuarto trimestre.	
1.1.2	Porcentaje de PTC con grado máximo de estudios de Especialidad	13	12.4	13	12.4	0	0	0	0	0	El cumplimiento de Indicadores de Calidad esta programado para el cuarto trimestre.	
1.1.3	Porcentaje de PTC con grado máximo de estudios de Maestría	39	37.1	32	30.5	0	0	0	0	0	El cumplimiento de Indicadores de Calidad esta programado para el cuarto trimestre.	
1.1.4	Porcentaje de PTC con grado máximo de estudios de Doctorado	50	47.6	53	50.5	0	0	0	0	0	El cumplimiento de Indicadores de Calidad esta programado para el cuarto trimestre.	
1.1.5	Porcentaje de PTC con grado máximo de estudios de Posgrado en el área disciplinar de su desempeño	82	78.1	26	24.8	0	0	0	0	0	El cumplimiento de Indicadores de Calidad esta programado para el cuarto trimestre.	
1.1.6	Porcentaje de PTC con grado máximo de estudios de Doctorado en el área disciplinar de su desempeño	42	40	54	51.4	0	0	0	0	0	El cumplimiento de Indicadores de Calidad esta programado para el cuarto trimestre.	
1.1.7	Porcentaje de PTC con Perfil Deseable reconocido por el PRODEP (Tipo superior)	57	54.3	60	57.1	0	0	0	0	0	El cumplimiento de Indicadores de Calidad esta programado para el cuarto trimestre.	
1.1.8	Porcentaje de PTC con adscripción al SNI o SNC	7	6.67	13	12.4	0	0	0	0	0	El cumplimiento de Indicadores de Calidad esta programado para el cuarto trimestre.	
1.1.9	Porcentaje de PTC con participación en el programa de tutorías	108	103	105	100	0	0	0	0	0	El cumplimiento de Indicadores de Calidad esta programado para el cuarto trimestre.	
Denominador: Total de planta académica		314										
1.2.1	Porcentaje de PTC, PMT y PA que recibieron capacitación y/o actualización por al menos 40 horas por año	198	63.1	204	65	0	0	0	0	0	El cumplimiento de Indicadores de Calidad esta programado para el cuarto trimestre.	
Denominador: Total de Cuerpos Académicos		14										
1.3.1	Porcentaje de Cuerpos Académicos Consolidados	2	14.3	1	7.14	0	0	0	0	0	El cumplimiento de Indicadores de Calidad esta programado para el cuarto trimestre.	
1.3.2	Porcentaje de Cuerpos Académicos en Consolidación	5	35.7	5	35.7	0	0	0	0	0	El cumplimiento de Indicadores de Calidad esta programado para el cuarto trimestre.	
1.3.3	Porcentaje de Cuerpos Académicos en Formación	8	57.1	8	57.1	0	0	0	0	0	El cumplimiento de Indicadores de Calidad esta programado para el cuarto trimestre.	
Competitividad Académica												
Denominador: Total de PE evaluables de TSU y Licenciatura		8										
2.2.1	Porcentaje de PE de TSU y Licenciatura que cuentan con el nivel 1 de los CIEES.	1	12.5	2	25	0	0	0	0	0	El cumplimiento de Indicadores de Calidad esta programado para el cuarto trimestre.	
2.2.2	Porcentaje de PE de TSU y Licenciatura acreditados por organismos reconocidos por el COPAES.	6	75	6	75	0	0	0	0	0	El cumplimiento de Indicadores de Calidad esta programado para el cuarto trimestre.	
2.2.3	Porcentaje de PE de TSU y Licenciatura que cuentan con calidad reconocida.	6	75	7	87.5	0	0	0	0	0	El cumplimiento de Indicadores de Calidad esta programado para el cuarto trimestre.	
Denominador: Total de la matrícula atendida por PE evaluables de TSU y Licenciatura		4198										
2.3.1	Porcentaje de matrícula atendida en PE de TSU y Licenciatura que cuentan con calidad reconocida.	3906	93	3906	93	0	0	0	0	0	El cumplimiento de Indicadores de Calidad esta programado para el cuarto trimestre.	
Denominador: Total de PE evaluables de Posgrado		2										
2.4.1	Porcentaje de PE de posgrado que cuentan con calidad reconocida	0	0	2	100	0	0	0	0	0	El cumplimiento de Indicadores de Calidad esta programado para el cuarto trimestre.	
2.4.3	Porcentaje de PE de posgrado reconocidos por el PNPC	2	100	2	100	0	0	0	0	0	El cumplimiento de Indicadores de Calidad esta programado para el cuarto trimestre.	
2.4.4	Porcentaje de PE de posgrado que están en el PFC	2	100	0	0	0	0	0	0	0	El cumplimiento de Indicadores de Calidad esta programado para el cuarto trimestre.	
2.4.5	Porcentaje de PE de posgrado que están en el PNP	1	50	0	0	0	0	0	0	0	El cumplimiento de Indicadores de Calidad esta programado para el cuarto trimestre.	
Denominador: Total de la matrícula atendida por PE evaluables de Posgrado		50										
2.5.1	Porcentaje de matrícula atendida en PE de posgrado que cuentan con calidad reconocida.	99	198	50	100	0	0	0	0	0	El cumplimiento de Indicadores de Calidad esta programado para el cuarto trimestre.	

Universidad: Universidad Veracruzana
Clave de convenio: C/PFCE-2019-30MSU0940B-29-80

Proyecto: Fortalecimiento de la capacidad y competitividad académica de la DES Ciencias de la Salud Veracruz
Clave de Proyecto: P/PFCE-2019-30MSU0940B-11

Indicador de Calidad		Ajustado Anual				Ajustado Trimestral	Alcanzado Trimestral	Total de Avance		Justificación	
		Valor Inicial	%	Valor Final	%	Número	Número	%	Número		%
Denominador: Total de alumnos de Licenciatura de la cohorte generacional del ciclo A											
2.10.1	Porcentaje de egreso de Licenciatura para el ciclo A.	563	0	563	0	0	0	0	0	0	El cumplimiento de Indicadores de Calidad esta programado para el cuarto trimestre.
Denominador: Total de alumnos egresados de Licenciatura de la cohorte generacional del ciclo A											
2.11.1	Porcentaje de titulación de Licenciatura para el ciclo A.	563	0	563	0	0	0	0	0	0	El cumplimiento de Indicadores de Calidad esta programado para el cuarto trimestre.
Denominador: Total de alumnos de Posgrado de la cohorte generacional correspondiente											
2.14.1	Porcentaje de egreso de Posgrado	40	0	40	0	0	0	0	0	0	El cumplimiento de Indicadores de Calidad esta programado para el cuarto trimestre.



Dra. Sara Deifilia Ladrón de Guevara González
Rectora



Hilda Guadalupe Preciado
Responsable del proyecto



Programa Fortalecimiento de la Calidad Educativa
Formato de apoyo para analizar el Seguimiento Académico de proyectos PFCE 2019
Universidad Veracruzana



P/PFCE-2019-30MSU0940B-11 Fortalecimiento de la capacidad y competitividad académica de la DES Ciencias de la Salud Veracruz

No. OP	Descripción del Objetivo Particular					
--------	-------------------------------------	--	--	--	--	--

11.1 Consolidar los programas educativos de licenciatura y posgrado de la DES, manteniendo la calidad y pertinencia de los mismos

No. MA	Descripción de la Meta Académica	Valores Cualitativos			Valores Trimestre 3	
		Programado	Alcanzado	%	Meta Programada	Meta Alcanzada

Acreditar y evaluar los programas educativos de TSU y Licenciatura de la DES por los organismos correspondiente.

1	0	0.00	0.00	0.00
---	---	------	------	------

11.1.1

Justificación

se están realizando las actividades correspondientes, para cumplir con lo programado en la meta al cuarto trimestre.

No. MA	Descripción de la Meta Académica	Valores Cualitativos			Valores Trimestre 3	
		Programado	Alcanzado	%	Meta Programada	Meta Alcanzada

Impulsar y fomentar el aseguramiento de la calidad de los PE de Posgrado

1	0	0.00	0.00	0.00
---	---	------	------	------

11.1.2

Justificación

se están realizando las actividades correspondientes, para cumplir con lo programado en la meta al cuarto trimestre.

No. OP	Descripción del Objetivo Particular					
--------	-------------------------------------	--	--	--	--	--

11.2 Mantener e impulsar el desarrollo de los CA y la planta académica.

No. MA	Descripción de la Meta Académica	Valores Cualitativos			Valores Trimestre 3	
		Programado	Alcanzado	%	Meta Programada	Meta Alcanzada
11.2.1	Incrementar y mantener el reconocimiento de los perfiles PRODEP, PTC, SNI	1	0	0.00	0.00	0.00
	Justificación					
	se están realizando las actividades correspondientes, para cumplir con lo programado en la meta al cuarto trimestre.					

No. MA	Descripción de la Meta Académica	Valores Cualitativos			Valores Trimestre 3	
		Programado	Alcanzado	%	Meta Programada	Meta Alcanzada
11.2.2	Propiciar la participación de académicos en estancias o estadías en IES nacionales o internacionales	1	0	0.00	0.00	0.00
	Justificación					
	se están realizando las actividades correspondientes, para cumplir con lo programado en la meta al cuarto trimestre.					

No. OP	Descripción del Objetivo Particular
11.3	Mantener y fortalecer la calidad de la educación integral de los estudiantes en los programas de licenciatura, TSU y posgrado

No. MA	Descripción de la Meta Académica	Valores Cualitativos			Valores Trimestre 3	
		Programado	Alcanzado	%	Meta Programada	Meta Alcanzada
11.3.2	Consolidar dos programas formales que fomenten la educación sustentable para la vida	1	0	0.00	0.00	0.00
	Justificación					
	se están realizando las actividades correspondientes, para cumplir con lo programado en la meta al cuarto trimestre.					


No. MA	Descripción de la Meta Académica	Valores Cualitativos			Valores Trimestre 3	
		Programado	Alcanzado	%	Meta Programada	Meta Alcanzada
11.3.3	Promover dos programas socio-educativos que mantengan la calidad de la atención integral del estudiante	1	0	0.00	0.00	0.00
Justificación						

se están realizando las actividades correspondientes, para cumplir con lo programado en la meta al cuarto trimestre.

Firmas



Dra. Sara Deifilia Ladrón de Guevara González
Rectora



Hilda Guadalupe Preciado
Responsables DES Veracruz

Universidad: Universidad Veracruzana
Clave de convenio: C/PFCE-2019-30MSU0940B-29-80

Proyecto: Proyecto Integral del Aseguramiento de la Calidad de los Programas Educativos de Ciencias de la Salud Xalapa.
Clave de Proyecto: P/PFCE-2019-30MSU0940B-12

Indicador de Calidad		Ajustado Anual				Ajustado Trimestral	Alcanzado Trimestral	Total de Avance		Justificación	
		Valor Inicial	%	Valor Final	%	Número	Número	%	Número		%
Capacidad Académica											
Denominador: Total de Profesores de Tiempo Completo		199									
1.1.2	Porcentaje de PTC con grado máximo de estudios de Especialidad	11	5.53	2	1.01	0	0	0	0	0	Se programa para el cuarto trimestre
1.1.3	Porcentaje de PTC con grado máximo de estudios de Maestría	67	33.7	73	36.7	0	0	0	0	0	Se programa para el cuarto trimestre
1.1.4	Porcentaje de PTC con grado máximo de estudios de Doctorado	103	51.8	99	49.8	0	0	0	0	0	Se programa para el cuarto trimestre
1.1.5	Porcentaje de PTC con grado máximo de estudios de Posgrado en el área disciplinar de su desempeño	156	78.4	158	79.4	0	0	0	0	0	Se programa para el cuarto trimestre
1.1.6	Porcentaje de PTC con grado máximo de estudios de Doctorado en el área disciplinar de su desempeño	64	32.2	64	32.2	0	0	0	0	0	Se programa para el cuarto trimestre
1.1.7	Porcentaje de PTC con Perfil Deseable reconocido por el PRODEP (Tipo superior)	103	51.8	103	51.8	0	0	0	0	0	Se programa para el cuarto trimestre
1.1.8	Porcentaje de PTC con adscripción al SNI o SNC	57	28.6	57	28.6	0	0	0	0	0	Se programa para el cuarto trimestre
1.1.9	Porcentaje de PTC con participación en el programa de tutorías	161	80.9	161	80.9	0	0	0	0	0	Se programa para el cuarto trimestre
Denominador: Total de planta académica		386									
1.2.1	Porcentaje de PTC, PMT y PA que recibieron capacitación y/o actualización por al menos 40 horas por año	150	38.9	121	31.4	0	0	0	0	0	Se programa para el cuarto trimestre
Denominador: Total de Cuerpos Académicos		23									
1.3.1	Porcentaje de Cuerpos Académicos Consolidados	0	0	2	8.7	0	0	0	0	0	Se programa para el cuarto trimestre
1.3.2	Porcentaje de Cuerpos Académicos en Consolidación	7	30.4	8	34.8	0	0	0	0	0	Se programa para el cuarto trimestre
1.3.3	Porcentaje de Cuerpos Académicos en Formación	9	39.1	13	56.5	0	0	0	0	0	Se programa para el cuarto trimestre
Competitividad Académica											
Denominador: Total de PE evaluables de TSU y Licenciatura		6									
2.2.1	Porcentaje de PE de TSU y Licenciatura que cuentan con el nivel 1 de los CIEES.	3	50	3	50	0	0	0	0	0	Se programa para el cuarto trimestre
2.2.2	Porcentaje de PE de TSU y Licenciatura acreditados por organismos reconocidos por el COPAES.	3	50	3	50	0	0	0	0	0	Se programa para el cuarto trimestre
2.2.3	Porcentaje de PE de TSU y Licenciatura que cuentan con calidad reconocida.	6	100	6	100	0	0	0	0	0	Se programa para el cuarto trimestre
Denominador: Total de la matrícula atendida por PE evaluables de TSU y Licenciatura		3868									
2.3.1	Porcentaje de matrícula atendida en PE de TSU y Licenciatura que cuentan con calidad reconocida.	3868	100	3868	100	0	0	0	0	0	Se programa para el cuarto trimestre
Denominador: Total de PE evaluables de Posgrado		17									
2.4.1	Porcentaje de PE de posgrado que cuentan con calidad reconocida	0	0	17	100	0	0	0	0	0	Se programa para el cuarto trimestre
2.4.3	Porcentaje de PE de posgrado reconocidos por el PNP	9	52.9	9	52.9	0	0	0	0	0	Se programa para el cuarto trimestre
2.4.4	Porcentaje de PE de posgrado que están en el PFC	6	35.3	6	35.3	0	0	0	0	0	Se programa para el cuarto trimestre
2.4.5	Porcentaje de PE de posgrado que están en el PNP	1	5.88	1	5.88	0	0	0	0	0	Se programa para el cuarto trimestre
Denominador: Total de la matrícula atendida por PE evaluables de Posgrado .		408									
2.5.1	Porcentaje de matrícula atendida en PE de posgrado que cuentan con calidad reconocida .	252	61.8	252	61.8	0	0	0	0	0	Se programa para el cuarto trimestre
Denominador: Total de alumnos de Licenciatura de la cohorte generacional del ciclo A		866									
2.10.1	Porcentaje de egreso de Licenciatura para el ciclo A.	866	0	866	0	0	0	0	0	0	Se programa para el cuarto trimestre
Denominador: Total de alumnos egresados de Licenciatura de la cohorte generacional del ciclo A		866									
2.11.1	Porcentaje de titulación de Licenciatura para el ciclo A.	866	0	866	0	0	0	0	0	0	Se programa para el cuarto trimestre
Denominador: Total de alumnos de Posgrado de la cohorte generacional correspondiente		81									
2.14.1	Porcentaje de egreso de Posgrado	81	0	81	0	0	0	0	0	0	Se programa para el cuarto trimestre

Dra. Sara Deifilia Ladrón de Guevara González
Rectora

Victoria Eugenia Bolado García
Responsable del proyecto



Programa Fortalecimiento de la Calidad Educativa
Formato de apoyo para analizar el Seguimiento Académico de proyectos PFCE 2019
Universidad Veracruzana

PFCE
2018-2019

P/PFCE-2019-30MSU0940B-12 Proyecto Integral del Aseguramiento de la Calidad de los Programas Educativos de Ciencias de la Salud Xalapa.

No. OP	Descripción del Objetivo Particular
--------	-------------------------------------

12.1 Consolidar los PE de licenciatura y posgrado de la DES y mantener la calidad de los mismos.

No. MA	Descripción de la Meta Académica	Valores Cualitativos			Valores Trimestre 3	
		Programado	Alcanzado	%	Meta Programada	Meta Alcanzada
12.1.1	Acreditar y evaluar tres PE de TSU y Licenciatura de la DES por los organismos correspondientes	2	0	0.00	0.00	0.00
	Justificación					

se están realizando las actividades correspondientes, para cumplir con lo programado en la meta al cuarto trimestre.

No. MA	Descripción de la Meta Académica	Valores Cualitativos			Valores Trimestre 3	
		Programado	Alcanzado	%	Meta Programada	Meta Alcanzada
12.1.2	Impulsar y fomentar el aseguramiento de la calidad de los PE de Posgrado.	3	0	0.00	0.00	0.00
	Justificación					

se están realizando las actividades correspondientes, para cumplir con lo programado en la meta al cuarto trimestre.

No. MA	Descripción de la Meta Académica	Valores Cualitativos			Valores Trimestre 3	
		Programado	Alcanzado	%	Meta Programada	Meta Alcanzada
12.1.3	Tres PE de la DES mantendrán servicios de calidad mediante el sostenimiento de módulos de salud.	2	0	0.00	0.00	0.00
Justificación						

se están realizando las actividades correspondientes, para cumplir con lo programado en la meta al cuarto trimestre.

No. OP	Descripción del Objetivo Particular
12.2	Mantener e impulsar el desarrollo de los CA y la planta académica.

No. MA	Descripción de la Meta Académica	Valores Cualitativos			Valores Trimestre 3	
		Programado	Alcanzado	%	Meta Programada	Meta Alcanzada
12.2.1	Incrementar y mantener el reconocimiento de los perfiles PRODEP, PTC, S.N.I. a través de las LGAC.	3	0	0.00	0.00	0.00
Justificación						

se están realizando las actividades correspondientes, para cumplir con lo programado en la meta al cuarto trimestre.

No. MA	Descripción de la Meta Académica	Valores Cualitativos			Valores Trimestre 3	
		Programado	Alcanzado	%	Meta Programada	Meta Alcanzada
12.2.2	Propiciar la participación de académicos en estancias o estadías en IES nacionales o internacionales.	1	0	0.00	0.00	0.00
Justificación						

se están realizando las actividades correspondientes, para cumplir con lo programado en la meta al cuarto trimestre.

No. OP	Descripción del Objetivo Particular
12.3	Mantener y fortalecer la calidad de la educación integral de los estudiantes en los programas de licenciatura, TSU y posgrado.

No. MA	Descripción de la Meta Académica	Valores Cualitativos			Valores Trimestre 3	
		Programado	Alcanzado	%	Meta Programada	Meta Alcanzada
12.3.2	Consolidar un programa formal que fomente la educación sustentable para la vida impactando a seis PE de la DES	3	0	0.00	0.00	0.00
Justificación						

se están realizando las actividades correspondientes, para cumplir con lo programado en la meta al cuarto trimestre.

Firmas



Dra. Sara Deifilia Ladrón de Guevara González
Rectora




Victoria Eugenia Bolado Garcia
Responsable PFCE

Universidad: Universidad Veracruzana
Clave de convenio: C/PFCE-2019-30MSU0940B-29-80

Proyecto: Desarrollo y Fortalecimiento de la DES de Humanidades Veracruz
Clave de Proyecto: P/PFCE-2019-30MSU0940B-13

Indicador de Calidad	Ajustado Anual				Ajustado Trimestral	Alcanzado Trimestral		Total de Avance		Justificación
	Valor Inicial	%	Valor Final	%	Número	Número	%	Número	%	
Capacidad Académica										
Denominador: Total de Profesores de Tiempo Completo	54									
1.1.1	Porcentaje de PTC con grado máximo de estudios de Licenciatura	5	9.26	6	11.1	0	0	0	0	0
1.1.2	Porcentaje de PTC con grado máximo de estudios de Especialidad	1	1.85	0	0	0	0	0	0	0
1.1.3	Porcentaje de PTC con grado máximo de estudios de Maestría	21	38.9	17	31.5	0	0	0	0	0
1.1.4	Porcentaje de PTC con grado máximo de estudios de Doctorado	34	63	31	57.4	0	0	0	0	0
1.1.5	Porcentaje de PTC con grado máximo de estudios de Posgrado en el área disciplinar de su desempeño	55	102	53	98.2	0	0	0	0	0
1.1.6	Porcentaje de PTC con grado máximo de estudios de Doctorado en el área disciplinar de su desempeño	30	55.6	31	57.4	0	0	0	0	0
1.1.7	Porcentaje de PTC con Perfil Deseable reconocido por el PRODEP (Tipo superior)	21	38.9	21	38.9	0	0	0	0	0
1.1.8	Porcentaje de PTC con adscripción al SNI o SNC	6	11.1	6	11.1	0	0	0	0	0
1.1.9	Porcentaje de PTC con participación en el programa de tutorías	41	75.9	41	75.9	0	0	0	0	0
Denominador: Total de planta académica	101									
1.2.1	Porcentaje de PTC, PMT y PA que recibieron capacitación y/o actualización por al menos 40 horas por año	41	40.6	42	41.6	0	0	0	0	0
Denominador: Total de Cuerpos Académicos	10									
1.3.1	Porcentaje de Cuerpos Académicos Consolidados	1	10	1	10	0	0	0	0	0
1.3.2	Porcentaje de Cuerpos Académicos en Consolidación	4	40	4	40	0	0	0	0	0
1.3.3	Porcentaje de Cuerpos Académicos en Formación	5	50	5	50	0	0	0	0	0
Competitividad Académica										
Denominador: Total de PE evaluables de TSU y Licenciatura	4									
2.2.2	Porcentaje de PE de TSU y Licenciatura acreditados por organismos reconocidos por el COPAES.	1	25	4	100	0	0	0	0	0
2.2.3	Porcentaje de PE de TSU y Licenciatura que cuentan con calidad reconocida.	4	100	4	100	0	0	0	0	0
Denominador: Total de la matrícula atendida por PE evaluables de TSU y Licenciatura	2052									
2.3.1	Porcentaje de matrícula atendida en PE de TSU y Licenciatura que cuentan con calidad reconocida.	2032	99	2052	100	0	0	0	0	0
Denominador: Total de PE evaluables de Posgrado	3									
2.4.1	Porcentaje de PE de posgrado que cuentan con calidad reconocida	0	0	3	100	0	0	0	0	0
2.4.3	Porcentaje de PE de posgrado reconocidos por el PNPIC	3	100	3	100	0	0	0	0	0
2.4.4	Porcentaje de PE de posgrado que están en el PFC	3	100	3	100	0	0	0	0	0
Denominador: Total de la matrícula atendida por PE evaluables de Posgrado	38									
2.5.1	Porcentaje de matrícula atendida en PE de posgrado que cuentan con calidad reconocida.	36	94.7	38	100	0	0	0	0	0
Denominador: Total de alumnos de Licenciatura de la cohorte generacional del ciclo A	275									
2.10.1	Porcentaje de egreso de Licenciatura para el ciclo A.	513	0	275	0	0	0	0	0	0
Denominador: Total de alumnos egresados de Licenciatura de la cohorte generacional del ciclo A	275									
2.11.1	Porcentaje de titulación de Licenciatura para el ciclo A.	513	0	275	0	0	0	0	0	0
Denominador: Total de alumnos de Posgrado de la cohorte generacional correspondiente	10									
2.14.1	Porcentaje de egreso de Posgrado	10	0	10	0	0	0	0	0	0



Universidad: Universidad Veracruzana
Clave de convenio: C/PFCE-2019-30MSU09408-29-80

Proyecto: Desarrollo y Fortalecimiento de la DES de Humanidades Veracruz
Clave de Proyecto: P/PFCE-2019-30MSU09408-13

Indicador de Calidad	Ajustado Anual				Ajustado Trimestral	Alcanzado Trimestral		Total de Avance		Justificación
	Valor Inicial	%	Valor Final	%	Número	Número	%	Número	%	

Dra. Sara Deifilia Ladrón de Guevara González
Rectora



Francisca Mercedes Solís Peralta
Responsable del proyecto





Programa Fortalecimiento de la Calidad Educativa
Formato de apoyo para analizar el Seguimiento Académico de proyectos PFCE 2019
Universidad Veracruzana

PFCE
2018-2019

P/PFCE-2019-30MSU0940B-13 Desarrollo y Fortalecimiento de la DES de Humanidades Veracruz

No. OP	Descripción del Objetivo Particular
13.1	Asegurar la pertinencia social, calidad e innovación de los programas educativos de licenciatura y posgrado y nuevas ofertas educativas que atiendan la demanda social.

No. MA	Descripción de la Meta Académica	Valores Cualitativos			Valores Trimestre 3	
		Programado	Alcanzado	%	Meta Programada	Meta Alcanzada
13.1.2	Fortalecer los Programas Educativos en su infraestructura física y tecnológica	4	0	0.00	0.00	0.00

No. OP	Descripción del Objetivo Particular
13.2	Promover el trabajo colaborativo de los integrantes de los CA, y los miembros del SNI para lograr su consolidación, y de los profesores con Perfil PRODEP para mantener su reconocimiento.

No. MA	Descripción de la Meta Académica	Valores Cualitativos			Valores Trimestre 3	
		Programado	Alcanzado	%	Meta Programada	Meta Alcanzada
13.2.1	Mejorar el grado de consolidación de los CA.	1	0	0.00	0.00	0.00

No. MA	Descripción de la Meta Académica	Valores Cualitativos			Valores Trimestre 3	
		Programado	Alcanzado	%	Meta Programada	Meta Alcanzada
13.2.2	Conformar y mantener red de colaboración.	1	0	0.00	0.00	0.00

No. OP	Descripción del Objetivo Particular
13.3	Fortalecer la formación integral de los estudiantes por medio de la atención tutorial, la movilidad, los programas transversales como difusión cultural, deportes, género, interculturalidad, emprendedores, sustentabilidad, que redunde en un mejor desempeño en las evaluaciones del EGEL-CENEVAL.

No. MA	Descripción de la Meta Académica	Valores Cualitativos			Valores Trimestre 3	
		Programado	Alcanzado	%	Meta Programada	Meta Alcanzada
13.3.1	En los PE de la DES incrementar la eficiencia de la atención tutorial de los estudiantes de licenciatura y posgrado para mejorar los índices de rezago y titulación..	1	0	0.00	0.00	0.00

No. MA	Descripción de la Meta Académica	Valores Cualitativos			Valores Trimestre 3	
		Programado	Alcanzado	%	Meta Programada	Meta Alcanzada
13.3.2	Incrementar el número de estudiantes en movilidad nacional e internacional que apoye la formación integral del estudiante y coadyuve a facilitar los procesos de certificación de segundas lenguas.	1	0	0.00	0.00	0.00

No. MA	Descripción de la Meta Académica	Valores Cualitativos			Valores Trimestre 3	
		Programado	Alcanzado	%	Meta Programada	Meta Alcanzada
13.3.3	Incrementar la oferta de actividades para la formación integral de los estudiantes.	1	0	0.00	0.00	0.00

Firmas



Dra. Sara Deifilia Ladrón de Guevara González
Rectora



Francisca Mercedes Solís Peralta
Coordinadora de departamento de seguimiento de egresados

Universidad: Universidad Veracruzana
 Clave de convenio: C/PFCE-2019-30MSU0940B-29-80

Proyecto: Fortalecimiento de la calidad para incidir con pertinencia en los diferentes contextos y ámbitos socioculturales.
 Clave de Proyecto: P/PFCE-2019-30MSU0940B-14

Indicador de Calidad		Ajustado Anual				Ajustado Trimestral	Alcanzado Trimestral			Total de Avance		Justificación
		Valor Inicial	%	Valor Final	%	Número	Número	%	Número	%		
Capacidad Académica												
Denominador: Total de Profesores de Tiempo Completo		335										
1.1.1	Porcentaje de PTC con grado máximo de estudios de Licenciatura	41	12.2	44	13.1	0	0	0	0	0		
1.1.2	Porcentaje de PTC con grado máximo de estudios de Especialidad	4	1.19	0	0	0	0	0	0	0		
1.1.3	Porcentaje de PTC con grado máximo de estudios de Maestría	88	26.3	88	26.3	0	0	0	0	0		
1.1.4	Porcentaje de PTC con grado máximo de estudios de Doctorado	200	59.7	203	60.6	0	0	0	0	0		
1.1.5	Porcentaje de PTC con grado máximo de estudios de Posgrado en el área disciplinar de su desempeño	264	78.8	291	86.9	0	0	0	0	0		
1.1.6	Porcentaje de PTC con grado máximo de estudios de Doctorado en el área disciplinar de su desempeño	131	39.1	133	39.7	0	0	0	0	0		
1.1.7	Porcentaje de PTC con Perfil Deseable reconocido por el PRODEP (Tipo superior)	150	44.8	150	44.8	0	0	0	0	0		
1.1.8	Porcentaje de PTC con adscripción al SNI o SNC	105	31.3	105	31.3	0	0	0	0	0		
1.1.9	Porcentaje de PTC con participación en el programa de tutorías	173	51.6	210	62.7	0	0	0	0	0		
Denominador: Total de planta académica		373										
1.2.1	Porcentaje de PTC, PMT y PA que recibieron capacitación y/o actualización por al menos 40 horas por año	272	72.9	280	75.1	0	0	0	0	0		
Denominador: Total de Cuerpos Académicos		37										
1.3.1	Porcentaje de Cuerpos Académicos Consolidados	13	35.1	13	35.1	0	0	0	0	0		
1.3.2	Porcentaje de Cuerpos Académicos en Consolidación	14	37.8	14	37.8	0	0	0	0	0		
1.3.3	Porcentaje de Cuerpos Académicos en Formación	12	32.4	10	27	0	0	0	0	0		
Competitividad Académica												
Denominador: Total de PE evaluables de TSU y Licenciatura		15										
2.2.2	Porcentaje de PE de TSU y Licenciatura acreditados por organismos reconocidos por el COPAES.	4	26.7	15	100	0	0	0	0	0		
2.2.3	Porcentaje de PE de TSU y Licenciatura que cuentan con calidad reconocida.	15	100	15	100	0	0	0	0	0		
Denominador: Total de la matrícula atendida por PE evaluables de TSU y Licenciatura		6380										
2.3.1	Porcentaje de matrícula atendida en PE de TSU y Licenciatura que cuentan con calidad reconocida.	6301	98.8	6380	100	0	0	0	0	0		
Denominador: Total de PE evaluables de Posgrado		16										
2.4.1	Porcentaje de PE de posgrado que cuentan con calidad reconocida	0	0	13	81.3	0	0	0	0	0		
2.4.3	Porcentaje de PE de posgrado reconocidos por el PNPC	12	75	13	81.3	0	0	0	0	0		
2.4.4	Porcentaje de PE de posgrado que están en el PFC	12	75	8	50	0	0	0	0	0		
2.4.5	Porcentaje de PE de posgrado que están en el PNP	0	0	5	31.3	0	0	0	0	0		
Denominador: Total de la matrícula atendida por PE evaluables de Posgrado .		160										
2.5.1	Porcentaje de matrícula atendida en PE de posgrado que cuentan con calidad reconocida .	159	99.4	160	100	0	0	0	0	0		
Denominador: Total de alumnos de Licenciatura de la cohorte generacional del ciclo A		1814										
2.10.1	Porcentaje de egreso de Licenciatura para el ciclo A.	1814	0	815	0	0	0	0	0	0		
Denominador: Total de alumnos egresados de Licenciatura de la cohorte generacional del ciclo A		1814										
2.11.1	Porcentaje de titulación de Licenciatura para el ciclo A.	1814	0	815	0	0	0	0	0	0		
Denominador: Total de alumnos de Posgrado de la cohorte generacional correspondiente		70										
2.14.1	Porcentaje de egreso de Posgrado	70	0	70	0	0	0	0	0	0		



Dra. Sara Deifilia Ladrón de Guevara González
 Rectora



Norma Angélica Cuevas Velasco
 Responsable del proyecto



Programa Fortalecimiento de la Calidad Educativa
 Formato de apoyo para analizar el Seguimiento Académico de proyectos PFCE 2019
 Universidad Veracruzana

PFCE
 2018-2019

P/PFCE-2019-30MSU0940B-14 Fortalecimiento de la calidad para incidir con pertinencia en los diferentes contextos y ámbitos socioculturales.

No. OP	Descripción del Objetivo Particular					
14.1	Consolidar la formación integral del estudiante mediante el aprendizaje de conocimientos disciplinares, inter, multi, y transdisciplinares, que lo preparen para un desempeño profesional exitoso en contextos diferentes y ambientes diversos reales, para lo cual es necesario poner énfasis en el desarrollo de actividades de vinculación que refuercen y amplíen su visión de mundo y lo incentiven a proponer nuevas relaciones de colaboración académica, profesional y laboral; en razón de esto la internacionalización y el uso de las herramientas que ofrecen las TIC deberán orientarse hacia la innovación que esto exige.					
No. MA	Descripción de la Meta Académica	Valores Cualitativos			Valores Trimestre 3	
		Programado	Alcanzado	%	Meta Programada	Meta Alcanzada
14.1.1	En los Programas Educativos fortalecer la formación integral del estudiante.	4	0	0.00	0.00	0.00
No. MA	Descripción de la Meta Académica	Valores Cualitativos			Valores Trimestre 3	
		Programado	Alcanzado	%	Meta Programada	Meta Alcanzada
14.1.2	En los Programas Educativos fortalecer los programas de apoyo al estudiante.	3	0	0.00	0.00	0.00
No. MA	Descripción de la Meta Académica	Valores Cualitativos			Valores Trimestre 3	
		Programado	Alcanzado	%	Meta Programada	Meta Alcanzada
14.1.3	Incrementar el número de estudiantes en movilidad nacional e internacional,	14	0	0.00	0.00	0.00

No. OP	Descripción del Objetivo Particular
14.2	Reforzar y mejorar la calidad académica de los profesores y de los investigadores con el propósito de que su labor cotidiana incida de manera clara en los PE de licenciatura y posgrado, en las LGAC, en los CA y en sus diferentes proyectos y redes de investigación, con la finalidad de que enfrenten los procesos de evaluación y certificación con resultados pertinentes, que los conduzcan hacia la excelencia nacional e internacional, aprovechando las bondades que permiten las TIC en términos de vinculación e innovación, pero sin reducirse a ellas y acentuando la relación docencia-investigación.

No. MA	Descripción de la Meta Académica	Valores Cualitativos			Valores Trimestre 3	
		Programado	Alcanzado	%	Meta Programada	Meta Alcanzada
14.2.1	Participación de los profesores en eventos académicos de calidad.	6	0	0.00	0.00	0.00

No. OP	Descripción del Objetivo Particular
14.3	Reestructurar los planes y programas de estudio de la DES a fin de alinear sus perfiles de egreso con la demanda social en términos de equidad y pertinencia local, regional y global, mediante el diseño de experiencias educativas en ambientes educativos no convencionales (de modalidad híbrida, preferentemente), que permitan la realización de actividades profesionales acordes a los requerimientos actuales, y que reflejen un efectivo aprovechamiento del incremento de la competitividad.

No. MA	Descripción de la Meta Académica	Valores Cualitativos			Valores Trimestre 3	
		Programado	Alcanzado	%	Meta Programada	Meta Alcanzada
14.3.1	Diseño de cursos multimodales/mixtos.	2	0	0.00	0.00	0.00

No. MA	Descripción de la Meta Académica	Valores Cualitativos			Valores Trimestre 3	
		Programado	Alcanzado	%	Meta Programada	Meta Alcanzada
14.3.2	Los Programas Educativos promueven y mantienen su calidad.	2	0	0.00	0.00	0.00

No. MA	Descripción de la Meta Académica	Valores Cualitativos			Valores Trimestre 3	
		Programado	Alcanzado	%	Meta Programada	Meta Alcanzada
14.3.3	Fortalecer los Programas Educativos de la DES en su infraestructura física y tecnológica.	5	0	0.00	0.00	0.00

Firmas



Dra. Sara Deífilia Ladrón de Guevara González
Rectora



Norma Angélica Cuevas Velasco
Investigadora

Universidad: Universidad Veracruzana
Clave de convenio: C/PFCE-2019-30MSU0940B-29-80

Proyecto: DES ECONÓMICO ADMINISTRATIVA COATZACOALCOS
Clave de Proyecto: P/PFCE-2019-30MSU0940B-15

Indicador de Calidad	Ajustado Anual				Ajustado Trimestral	Alcanzado Trimestral	Total de Avance		Justificación	
	Valor Inicial	%	Valor Final	%	Número	Número	%	Número		%
Capacidad Académica										
Denominador: Total de Profesores de Tiempo Completo										
17										
1.1.3	Porcentaje de PTC con grado máximo de estudios de Maestría	6	35.3	6	35.3	0	0	0	0	0
1.1.4	Porcentaje de PTC con grado máximo de estudios de Doctorado	11	64.7	11	64.7	0	0	0	0	0
1.1.5	Porcentaje de PTC con grado máximo de estudios de Posgrado en el área disciplinar de su desempeño	17	100	17	100	0	0	0	0	0
1.1.6	Porcentaje de PTC con grado máximo de estudios de Doctorado en el área disciplinar de su desempeño	11	64.7	11	64.7	0	0	0	0	0
1.1.7	Porcentaje de PTC con Perfil Deseable reconocido por el PRODEP (Tipo superior)	15	88.2	15	88.2	0	0	0	0	0
1.1.9	Porcentaje de PTC con participación en el programa de tutorías	16	94.1	16	94.1	0	0	0	0	0
Denominador: Total de planta académica										
72										
1.2.1	Porcentaje de PTC, PMT y PA que recibieron capacitación y/o actualización por al menos 40 horas por año	60	83.3	62	86.1	0	0	0	0	0
Denominador: Total de Cuerpos Académicos										
3										
1.3.1	Porcentaje de Cuerpos Académicos Consolidados	0	0	1	33.3	0	0	0	0	0
1.3.2	Porcentaje de Cuerpos Académicos en Consolidación	1	33.3	0	0	0	0	0	0	0
1.3.3	Porcentaje de Cuerpos Académicos en Formación	2	66.7	2	66.7	0	0	0	0	0
Competitividad Académica										
Denominador: Total de PE evaluables de TSU y Licenciatura										
5										
2.2.1	Porcentaje de PE de TSU y Licenciatura que cuentan con el nivel 1 de los CIEES.	1	20	1	20	0	0	0	0	0
2.2.2	Porcentaje de PE de TSU y Licenciatura acreditados por organismos reconocidos por el COPAES.	1	20	1	20	0	0	0	0	0
2.2.3	Porcentaje de PE de TSU y Licenciatura que cuentan con calidad reconocida.	5	100	5	100	0	0	0	0	0
Denominador: Total de la matrícula atendida por PE evaluables de TSU y Licenciatura										
1592										
2.3.1	Porcentaje de matrícula atendida en PE de TSU y Licenciatura que cuentan con calidad reconocida.	1591	99.9	1592	100	0	0	0	0	0
Denominador: Total de alumnos de Licenciatura de la cohorte generacional del ciclo A										
233										
2.10.1	Porcentaje de egreso de Licenciatura para el ciclo A.	233	0	246	0	0	0	0	0	0
Denominador: Total de alumnos egresados de Licenciatura de la cohorte generacional del ciclo A										
233										
2.11.1	Porcentaje de titulación de Licenciatura para el ciclo A.	233	0	246	0	0	0	0	0	0
Denominador: Total de alumnos de Posgrado de la cohorte generacional correspondiente										
22										
2.14.1	Porcentaje de egreso de Posgrado	22	0	40	0	0	0	0	0	0



Dra. Sara Deifilia Ladrón de Guevara González
Rectora



Juan José Chiñas Valencia
Responsable del proyecto



Programa Fortalecimiento de la Calidad Educativa
 Formato de apoyo para analizar el Seguimiento Académico de proyectos PFCE 2019
 Universidad Veracruzana



P/PFCE-2019-30MSU0940B-15 DES ECONÓMICO ADMINISTRATIVA COATZACOALCOS

No. OP	Descripción del Objetivo Particular
15.1	Ofertar PE pertinentes que atiendan las necesidades regionales, estatales, nacionales e internacionales, mediante estrategias de innovación educativa que promuevan la vinculación con el sector productivo y social, atendiendo, los procesos de autoevaluación, acreditación y reacreditación de los PE de Licenciatura de la DES y considerando como una opción importante el EGEL que impacte en la competitividad académica, la tasa de egreso y de titulación.

No. MA	Descripción de la Meta Académica	Valores Cualitativos			Valores Trimestre 3	
		Programado	Alcanzado	%	Meta Programada	Meta Alcanzada
15.1.1	Atender las recomendaciones de dos Programas Educativos de la DES por parte de organismos evaluadores y acreditadores externos para mantener su calidad	2	0	0.00	0.00	0.00

No. MA	Descripción de la Meta Académica	Valores Cualitativos			Valores Trimestre 3	
		Programado	Alcanzado	%	Meta Programada	Meta Alcanzada
15.1.3	Incrementar el número de estudiantes que presenten el EGEL	32	0	0.00	0.00	0.00

No. OP	Descripción del Objetivo Particular
15.2	Fortalecer la formación integral del estudiante a través de la participación en actividades académicas, deportivas, culturales y complementar el programa de tutorías, enfatizando aspectos relacionados con el seguimiento de la trayectoria escolar, cuidado de la salud y el medio ambiente; así como fomentar la movilidad nacional e internacional, servicio social y prácticas profesionales en un contexto de respeto, equidad y responsabilidad social.

No. MA	Descripción de la Meta Académica	Valores Cualitativos			Valores Trimestre 3	
		Programado	Alcanzado	%	Meta Programada	Meta Alcanzada
15.2.3	Fortalecer la cooperación académica nacional-internacional y competitividad de los Programas Educativos de la DES que permitan una mayor movilidad estudiantil y fortalecer su vinculación y formación integral	3	0	0.00	0.00	0.00

No. OP	Descripción del Objetivo Particular
15.3	Fortalecer la capacitación pedagógica y disciplinar de la planta docente que impacte en la formación de los estudiantes, mediante el desarrollo de los CA de la DES con: proyectos de vinculación, movilidad y redes de colaboración que cultiven las LGAC; PTC con grado preferente, perfil deseable PRODEP, así como la promoción de las estancias de investigación en IES nacionales y extranjeras, todo esto acompañado de la habilitación de infraestructura tecnológica de vanguardia.

No. MA	Descripción de la Meta Académica	Valores Cualitativos			Valores Trimestre 3	
		Programado	Alcanzado	%	Meta Programada	Meta Alcanzada
15.3.1	Impulsar la consolidación de los CA de la DES.	1	0	0.00	0.00	0.00

No. MA	Descripción de la Meta Académica	Valores Cualitativos			Valores Trimestre 3	
		Programado	Alcanzado	%	Meta Programada	Meta Alcanzada
15.3.2	Fortalecer la permanencia e incorporación de los PTC al perfil deseable PRODEP	1	0	0.00	0.00	0.00

Firmas



Dra. Sara Deifilia Ladrón de Guevara González
Rectora



Juan José Chiñas Valencia
Responsable del Proyecto

Universidad: **Universidad Veracruzana**
 Clave de convenio: **C/PFCE-2019-30MSU0940B-29-80**

 Proyecto: **DES Económico Administrativa Orizaba Córdoba**
 Clave de Proyecto: **P/PFCE-2019-30MSU0940B-16**

Indicador de Calidad	Ajustado Anual				Ajustado Trimestral		Alcanzado Trimestral		Total de Avance		Justificación
	Valor Inicial	%	Valor Final	%	Número	Número	%	Número	%		
Capacidad Académica											
Denominador: Total de Profesores de Tiempo Completo											
28											
1.1.1	Porcentaje de PTC con grado máximo de estudios de Licenciatura	0	0	1	3.57	0	0	0	0	0	
1.1.2	Porcentaje de PTC con grado máximo de estudios de Especialidad	1	3.57	0	0	0	0	0	0	0	
1.1.3	Porcentaje de PTC con grado máximo de estudios de Maestría	12	42.9	12	42.9	0	0	0	0	0	
1.1.4	Porcentaje de PTC con grado máximo de estudios de Doctorado	15	53.6	15	53.6	0	0	0	0	0	
1.1.5	Porcentaje de PTC con grado máximo de estudios de Posgrado en el área disciplinar de su desempeño	27	96.4	27	96.4	0	0	0	0	0	
1.1.6	Porcentaje de PTC con grado máximo de estudios de Doctorado en el área disciplinar de su desempeño	15	53.6	15	53.6	0	0	0	0	0	
1.1.7	Porcentaje de PTC con Perfil Deseable reconocido por el PRODEP (Tipo superior)	14	50	14	50	0	0	0	0	0	
1.1.8	Porcentaje de PTC con adscripción al SNI o SNC	1	3.57	1	3.57	0	0	0	0	0	
1.1.9	Porcentaje de PTC con participación en el programa de tutorías	25	89.3	25	89.3	0	0	0	0	0	
Denominador: Total de planta académica											
100											
1.2.1	Porcentaje de PTC, PMT y PA que recibieron capacitación y/o actualización por al menos 40 horas por año	73	73	78	78	0	0	0	0	0	
Denominador: Total de Cuerpos Académicos											
5											
1.3.2	Porcentaje de Cuerpos Académicos en Consolidación	2	40	2	40	0	0	0	0	0	
1.3.3	Porcentaje de Cuerpos Académicos en Formación	3	60	3	60	0	0	0	0	0	
Competitividad Académica											
Denominador: Total de PE evaluables de TSU y Licenciatura											
6											
2.2.1	Porcentaje de PE de TSU y Licenciatura que cuentan con el nivel 1 de los CIEES.	2	33.3	2	33.3	0	0	0	0	0	
2.2.2	Porcentaje de PE de TSU y Licenciatura acreditados por organismos reconocidos por el COPAES.	1	16.7	1	16.7	0	0	0	0	0	
2.2.3	Porcentaje de PE de TSU y Licenciatura que cuentan con calidad reconocida.	6	100	6	100	0	0	0	0	0	
Denominador: Total de la matrícula atendida por PE evaluables de TSU y Licenciatura											
2210											
2.3.1	Porcentaje de matrícula atendida en PE de TSU y Licenciatura que cuentan con calidad reconocida.	2149	97.2	2210	100	0	0	0	0	0	
Denominador: Total de alumnos de Licenciatura de la cohorte generacional del ciclo A											
2.10.1											
2.10.1	Porcentaje de egreso de Licenciatura para el ciclo A.	352	0	373	0	0	0	0	0	0	
Denominador: Total de alumnos egresados de Licenciatura de la cohorte generacional del ciclo A											
2.11.1											
2.11.1	Porcentaje de titulación de Licenciatura para el ciclo A.	352	0	373	0	0	0	0	0	0	



 Dra. Sara Deifilia Ladrón de Guevara González
 Rectora



 Andrea Francisca Ortiz Muñoz
 Responsable del proyecto



Programa Fortalecimiento de la Calidad Educativa
Formato de apoyo para analizar el Seguimiento Académico de proyectos PFCE 2019
Universidad Veracruzana

PFCE
2018-2019

P/PFCE-2019-30MSU0940B-16 DES Económico Administrativa Orizaba Córdoba

No. OP	Descripción del Objetivo Particular
16.1	Preservar el liderazgo de la DES mediante la oferta de PE reconocidos por organismos nacionales e internacionales de calidad y la pertinencia para atender necesidades regionales, nacionales e internacionales impulsando la innovación educativa.

No. MA	Descripción de la Meta Académica	Valores Cualitativos			Valores Trimestre 3	
		Programado	Alcanzado	%	Meta Programada	Meta Alcanzada
16.1.1	Cumplir las recomendaciones de los organismos externos para mantener el reconocimiento de calidad de Programas Educativos de Licenciatura de la DES	2	0	0.00	0.00	0.00

No. MA	Descripción de la Meta Académica	Valores Cualitativos			Valores Trimestre 3	
		Programado	Alcanzado	%	Meta Programada	Meta Alcanzada
16.1.2	Participación de estudiantes de la DES para que presenten el Examen General de Egreso de Licenciatura (EGEL) del CENEVAL	2	0	0.00	0.00	0.00

No. MA	Descripción de la Meta Académica	Valores Cualitativos			Valores Trimestre 3	
		Programado	Alcanzado	%	Meta Programada	Meta Alcanzada
16.1.3	Fortalecer la planta académica de Programas Educativos de Licenciatura de la DES a través de una continua capacitación disciplinar y pedagógica	3	0	0.00	0.00	0.00

No. OP	Descripción del Objetivo Particular
16.2	Fortalecer el desarrollo de los CA a través del apoyo a la producción académica, en el marco de los proyectos de investigación científica y tecnológica, redes temáticas de colaboración y cooperación, así como el intercambio académico, con el fin de incrementar los reconocimientos de calidad nacionales e internacionales.

No. MA	Descripción de la Meta Académica	Valores Cualitativos			Valores Trimestre 3	
		Programado	Alcanzado	%	Meta Programada	Meta Alcanzada
16.2.2	Impulsar la transición de un Cuerpo Académico de la DES.	2	0	0.00	0.00	0.00

No. OP	Descripción del Objetivo Particular
--------	-------------------------------------

16.3	Promover entre la comunidad universitaria programas de actividades que contribuyan a la formación integral del estudiante y a su perfil de egreso.
------	--

No. MA	Descripción de la Meta Académica	Valores Cualitativos			Valores Trimestre 3	
		Programado	Alcanzado	%	Meta Programada	Meta Alcanzada
16.3.1	Fortalecer un espacio que brinde un servicio adecuado a los estudiantes y académicos de la DES con un mayor conectividad, y una vinculación pertinente en el proceso de enseñanza aprendizaje	1	0	0.00	0.00	0.00


No. MA	Descripción de la Meta Académica	Valores Cualitativos			Valores Trimestre 3	
		Programado	Alcanzado	%	Meta Programada	Meta Alcanzada
16.3.2	Contar con un programa permanente de actualización profesional a los estudiantes de DES que favorezca su formación integral	1	0	0.00	0.00	0.00

No. MA	Descripción de la Meta Académica	Valores Cualitativos			Valores Trimestre 3	
		Programado	Alcanzado	%	Meta Programada	Meta Alcanzada
16.3.3	Organizar un evento multidisciplinar que fortalezca la trayectoria académica de los estudiantes de la DES	1	0	0.00	0.00	0.00

Firmas



Dra. Sara Deifilia Ladrón de Guevara González
Rectora



Andrea Francisca Ortiz Muñoz
Responsable del Proyecto



Programa Fortalecimiento de la Calidad Educativa
Formato de apoyo para analizar el Seguimiento Académico de proyectos PFCE 2019
Universidad Veracruzana

PFCE
2018-2019

P/PFCE-2019-30MSU0940B-17 DES Económico Administrativa Poza Rica - Tuxpan

No. OP	Descripción del Objetivo Particular
17.1	Desarrollo del Cuerpo Académico y fortalecimiento de la planta académica

No. MA	Descripción de la Meta Académica	Valores Cualitativos			Valores Trimestre 3	
		Programado	Alcanzado	%	Meta Programada	Meta Alcanzada
17.1.1	Fortalecer el proceso de investigación de calidad para el desarrollo y transición del Cuerpo Académico de la DES	1	0	0.00	0.00	0.00

No. OP	Descripción del Objetivo Particular
17.2	Ofertar PE de licenciatura y posgrado de calidad reconocida por organismos externos


No. MA	Descripción de la Meta Académica	Valores Cualitativos			Valores Trimestre 3	
		Programado	Alcanzado	%	Meta Programada	Meta Alcanzada
17.2.1	Atender Recomendaciones realizadas por los CIEES y por los organismos acreditadores reconocidos por COPAES en dos PE de Licenciatura de la DES Poza Rica-Tuxpan	2	0	0.00	0.00	0.00

No. MA	Descripción de la Meta Académica	Valores Cualitativos			Valores Trimestre 3	
		Programado	Alcanzado	%	Meta Programada	Meta Alcanzada
17.2.3	Fortalecer Programas Educativos de la DES para brindar un servicio adecuado a través del uso y aplicación de nuevas tecnologías que permitan mejorar procesos de enseñanza-aprendizaje.	1	0	0.00	0.00	0.00

Firmas



Dra. Sara Deifilia Ladrón de Guevara González
Rectora



Edalid Álvarez Velázquez
Directora


Universidad: Universidad Veracruzana
Clave de convenio: C/PFCE-2019-30MSU0940B-29-80

Proyecto: DES Económico Administrativa Poza Rica - Tuxpan
Clave de Proyecto: P/PFCE-2019-30MSU0940B-17

Indicador de Calidad	Ajustado Anual				Ajustado Trimestral	Alcanzado Trimestral	Total de Avance		Justificación	
	Valor Inicial	%	Valor Final	%	Número	Número	%	Número		%
Capacidad Académica										
Denominador: Total de Profesores de Tiempo Completo										
16										
1.1.3	Porcentaje de PTC con grado máximo de estudios de Maestría	10	62.5	10	62.5	0	0	0	0	0
1.1.4	Porcentaje de PTC con grado máximo de estudios de Doctorado	6	37.5	6	37.5	0	0	0	0	0
1.1.5	Porcentaje de PTC con grado máximo de estudios de Posgrado en el área disciplinar de su desempeño	16	100	16	100	0	0	0	0	0
1.1.6	Porcentaje de PTC con grado máximo de estudios de Doctorado en el área disciplinar de su desempeño	6	37.5	6	37.5	0	0	0	0	0
1.1.7	Porcentaje de PTC con Perfil Deseable reconocido por el PRODEP (Tipo superior)	8	50	8	50	0	0	0	0	0
1.1.9	Porcentaje de PTC con participación en el programa de tutorías	14	87.5	14	87.5	0	0	0	0	0
Denominador: Total de planta académica										
61										
1.2.1	Porcentaje de PTC, PMT y PA que recibieron capacitación y/o actualización por al menos 40 horas por año	40	65.6	42	68.9	0	0	0	0	0
Denominador: Total de Cuerpos Académicos										
1										
1.3.3	Porcentaje de Cuerpos Académicos en Formación	1	100	1	100	0	0	0	0	0
Competitividad Académica										
Denominador: Total de PE evaluables de TSU y Licenciatura										
4										
2.2.1	Porcentaje de PE de TSU y Licenciatura que cuentan con el nivel 1 de los CIEES.	1	25	1	25	0	0	0	0	0
2.2.2	Porcentaje de PE de TSU y Licenciatura acreditados por organismos reconocidos por el COPAES.	0	0	2	50	0	0	0	0	0
2.2.3	Porcentaje de PE de TSU y Licenciatura que cuentan con calidad reconocida.	4	100	4	100	0	0	0	0	0
Denominador: Total de la matrícula atendida por PE evaluables de TSU y Licenciatura										
1010										
2.3.1	Porcentaje de matrícula atendida en PE de TSU y Licenciatura que cuentan con calidad reconocida.	1009	99.9	1010	100	0	0	0	0	0
Denominador: Total de alumnos de Licenciatura de la cohorte generacional del ciclo A										
114										
2.10.1	Porcentaje de egreso de Licenciatura para el ciclo A.	100	0	114	0	0	0	0	0	0
Denominador: Total de alumnos egresados de Licenciatura de la cohorte generacional del ciclo A										
114										
2.11.1	Porcentaje de titulación de Licenciatura para el ciclo A.	100	0	114	0	0	0	0	0	0
Denominador: Total de alumnos de Posgrado de la cohorte generacional correspondiente										
6										
2.14.1	Porcentaje de egreso de Posgrado	2	0	6	0	0	0	0	0	0



Dra. Sara Deifilia Ladrón de Guevara González
Rectora



Edalid Álvarez Velázquez
Responsable del proyecto

Universidad: Universidad Veracruzana
 Clave de convenio: C/PFCE-2019-30MSU09408-29-80

 Proyecto: DES Económico Administrativa Veracruz
 Clave de Proyecto: P/PFCE-2019-30MSU09408-18

Indicador de Calidad		Ajustado Anual				Ajustado Trimestral	Alcanzado Trimestral	Total de Avance		Justificación
		Valor Inicial	%	Valor Final	%	Número	Número	%	Número	
Capacidad Académica										
Denominador: Total de Profesores de Tiempo Completo		69								
1.1.1	Porcentaje de PTC con grado máximo de estudios de Licenciatura	4	5.8	6	8.7	0	0	0	0	0
1.1.2	Porcentaje de PTC con grado máximo de estudios de Especialidad	2	2.9	0	0	0	0	0	0	0
1.1.3	Porcentaje de PTC con grado máximo de estudios de Maestría	22	31.9	22	31.9	0	0	0	0	0
1.1.4	Porcentaje de PTC con grado máximo de estudios de Doctorado	41	59.4	41	59.4	0	0	0	0	0
1.1.5	Porcentaje de PTC con grado máximo de estudios de Posgrado en el área disciplinar de su desempeño	63	91.3	63	91.3	0	0	0	0	0
1.1.6	Porcentaje de PTC con grado máximo de estudios de Doctorado en el área disciplinar de su desempeño	41	59.4	41	59.4	0	0	0	0	0
1.1.7	Porcentaje de PTC con Perfil Deseable reconocido por el PRODEP (Tipo superior)	32	46.4	32	46.4	0	0	0	0	0
1.1.8	Porcentaje de PTC con adscripción al SNI o SNC	2	2.9	2	2.9	0	0	0	0	0
1.1.9	Porcentaje de PTC con participación en el programa de tutorías	50	72.5	52	75.4	0	0	0	0	0
Denominador: Total de planta académica		157								
1.2.1	Porcentaje de PTC, PMT y PA que recibieron capacitación y/o actualización por al menos 40 horas por año	135	86	140	89.2	0	0	0	0	0
Denominador: Total de Cuerpos Académicos		5								
1.3.2	Porcentaje de Cuerpos Académicos en Consolidación	4	80	3	60	0	0	0	0	0
1.3.3	Porcentaje de Cuerpos Académicos en Formación	2	40	2	40	0	0	0	0	0
Competitividad Académica										
Denominador: Total de PE evaluables de TSU y Licenciatura		7								
2.2.1	Porcentaje de PE de TSU y Licenciatura que cuentan con el nivel 1 de los CIEES.	2	28.6	3	42.9	0	0	0	0	0
2.2.2	Porcentaje de PE de TSU y Licenciatura acreditados por organismos reconocidos por el COPAES.	0	0	1	14.3	0	0	0	0	0
2.2.3	Porcentaje de PE de TSU y Licenciatura que cuentan con calidad reconocida.	7	100	7	100	0	0	0	0	0
Denominador: Total de la matrícula atendida por PE evaluables de TSU y Licenciatura		3250								
2.3.1	Porcentaje de matrícula atendida en PE de TSU y Licenciatura que cuentan con calidad reconocida.	3244	99.8	3250	100	0	0	0	0	0
Denominador: Total de PE evaluables de Posgrado		2								
2.4.1	Porcentaje de PE de posgrado que cuentan con calidad reconocida	0	0	1	50	0	0	0	0	0
2.4.3	Porcentaje de PE de posgrado reconocidos por el PNP	1	50	1	50	0	0	0	0	0
2.4.5	Porcentaje de PE de posgrado que están en el PNP	1	50	1	50	0	0	0	0	0
Denominador: Total de la matrícula atendida por PE evaluables de Posgrado .		30								
2.5.1	Porcentaje de matrícula atendida en PE de posgrado que cuentan con calidad reconocida .	30	100	11	36.7	0	0	0	0	0
Denominador: Total de alumnos de Licenciatura de la cohorte generacional del ciclo A		385								
2.10.1	Porcentaje de egreso de Licenciatura para el ciclo A.	385	0	473	0	0	0	0	0	0
Denominador: Total de alumnos egresados de Licenciatura de la cohorte generacional del ciclo A		385								
2.11.1	Porcentaje de titulación de Licenciatura para el ciclo A.	385	0	473	0	0	0	0	0	0
Denominador: Total de alumnos de Posgrado de la cohorte generacional correspondiente		17								
2.14.1	Porcentaje de egreso de Posgrado	17	0	11	0	0	0	0	0	0



 Dra. Sara Deifilia Ladrón de Guevara González
 Rectora



 María Eugenia Senties Santos
 Responsable del proyecto



Programa Fortalecimiento de la Calidad Educativa
Formato de apoyo para analizar el Seguimiento Académico de proyectos PFCE 2019
Universidad Veracruzana



P/PFCE-2019-30MSU0940B-18 DES Económico Administrativa Veracruz

No. OP	Descripción del Objetivo Particular
18.1	Incrementar la competitividad académica mediante la Evaluación, Acreditación y Re-acreditación del 100% de los Programas Educativos de la DES.

No. MA	Descripción de la Meta Académica	Valores Cualitativos			Valores Trimestre 3	
		Programado	Alcanzado	%	Meta Programada	Meta Alcanzada
18.1.1	Atender las observaciones solicitadas por un organismo externo para mantener la Calidad de Programas Educativos de la DES realizadas y los requerimientos de evaluación por los CIEES correspondientes a los Programas Educativos de la DES	3	0	0.00	0.00	0.00

No. OP	Descripción del Objetivo Particular
18.2	Incrementar la capacidad académica aumentando perfiles deseables y SNI de los Profesores de tiempo completo y además mejorando el nivel de los Cuerpos académicos, mediante la presentación de productos académicos en Congresos y conformando redes de investigación

No. MA	Descripción de la Meta Académica	Valores Cualitativos			Valores Trimestre 3	
		Programado	Alcanzado	%	Meta Programada	Meta Alcanzada
18.2.1	Incrementar el número de PTC con reconocimiento externos de perfil deseable.	2	0	0.00	0.00	0.00

No. OP	Descripción del Objetivo Particular
18.3	Favorecer la formación integral de los estudiantes, a través de la movilidad y capacitación continuar para su eficiencia terminal e inserción al campo laboral

No. MA	Descripción de la Meta Académica	Valores Cualitativos			Valores Trimestre 3	
		Programado	Alcanzado	%	Meta Programada	Meta Alcanzada
18.3.2	Incrementar la tasa de egreso y titulación de dos Programas Educativos de la DES	5	0	0.00	0.00	0.00

No. MA	Descripción de la Meta Académica	Valores Cualitativos			Valores Trimestre 3	
		Programado	Alcanzado	%	Meta Programada	Meta Alcanzada
18.3.3	Participación de estudiantes de la DES para la presentación del examen general de egreso de licenciatura (EGEL) del CENEVAL y analizar sus resultados para la toma de decisiones y una mejora en su proceso de Enseñanza-aprendizaje	11	0	0.00	0.00	0.00

Firmas



Dra. Sara Deifilia Ladrón de Guevara González
Rectora



María Eugenia Senties Santos
Responsable del Proyecto

Universidad: Universidad Veracruzana
 Clave de convenio: C/PFCE-2019-30MSU0940B-29-80

 Proyecto: Proyecto DES Económico Administrativa Xalapa PROGRAMA DE FORTALECIMIENTO DE LA CALIDAD EDUCATIVA 2018 - 2019
 Clave de Proyecto: P/PFCE-2019-30MSU0940B-19

Indicador de Calidad		Ajustado Anual				Ajustado Trimestral	Alcanzado Trimestral	Total de Avance		Justificación
		Valor Inicial	%	Valor Final	%	Número	Número	%	Número	
Capacidad Académica										
Denominador: Total de Profesores de Tiempo Completo		194								
1.1.1	Porcentaje de PTC con grado máximo de estudios de Licenciatura	15	7.73	14	7.22	0	0	0	0	0
1.1.3	Porcentaje de PTC con grado máximo de estudios de Maestría	58	29.9	57	29.4	0	0	0	0	0
1.1.4	Porcentaje de PTC con grado máximo de estudios de Doctorado	126	65	123	63.4	0	0	0	0	0
1.1.5	Porcentaje de PTC con grado máximo de estudios de Posgrado en el área disciplinar de su desempeño	184	94.9	180	92.8	0	0	0	0	0
1.1.6	Porcentaje de PTC con grado máximo de estudios de Doctorado en el área disciplinar de su desempeño	126	65	123	63.4	0	0	0	0	0
1.1.7	Porcentaje de PTC con Perfil Deseable reconocido por el PRODEP (Tipo superior)	113	58.3	112	57.7	0	0	0	0	0
1.1.8	Porcentaje de PTC con adscripción al SNI o SNC	19	9.79	19	9.79	0	0	0	0	0
1.1.9	Porcentaje de PTC con participación en el programa de tutorías	132	68	155	79.9	0	0	0	0	0
Denominador: Total de planta académica		393								
1.2.1	Porcentaje de PTC, PMT y PA que recibieron capacitación y/o actualización por al menos 40 horas por año	160	40.7	163	41.5	0	0	0	0	0
Denominador: Total de Cuerpos Académicos		24								
1.3.1	Porcentaje de Cuerpos Académicos Consolidados	3	12.5	3	12.5	0	0	0	0	0
1.3.2	Porcentaje de Cuerpos Académicos en Consolidación	11	45.8	11	45.8	0	0	0	0	0
1.3.3	Porcentaje de Cuerpos Académicos en Formación	10	41.7	10	41.7	0	0	0	0	0
Competitividad Académica										
Denominador: Total de PE evaluables de TSU y Licenciatura		13								
2.2.1	Porcentaje de PE de TSU y Licenciatura que cuentan con el nivel 1 de los CIEES.	2	15.4	2	15.4	0	0	0	0	0
2.2.2	Porcentaje de PE de TSU y Licenciatura acreditados por organismos reconocidos por el COPAES.	1	7.69	2	15.4	0	0	0	0	0
2.2.3	Porcentaje de PE de TSU y Licenciatura que cuentan con calidad reconocida.	13	100	13	100	0	0	0	0	0
Denominador: Total de la matrícula atendida por PE evaluables de TSU y Licenciatura		6310								
2.3.1	Porcentaje de matrícula atendida en PE de TSU y Licenciatura que cuentan con calidad reconocida.	6306	99.9	6310	100	0	0	0	0	0
Denominador: Total de PE evaluables de Posgrado		16								
2.4.1	Porcentaje de PE de posgrado que cuentan con calidad reconocida	0	0	9	56.3	0	0	0	0	0
2.4.3	Porcentaje de PE de posgrado reconocidos por el PNPC	9	56.3	9	56.3	0	0	0	0	0
2.4.4	Porcentaje de PE de posgrado que están en el PFC	7	43.8	7	43.8	0	0	0	0	0
2.4.5	Porcentaje de PE de posgrado que están en el PNP	2	12.5	2	12.5	0	0	0	0	0
Denominador: Total de la matrícula atendida por PE evaluables de Posgrado .		286								
2.5.1	Porcentaje de matrícula atendida en PE de posgrado que cuentan con calidad reconocida .	102	35.7	174	60.8	0	0	0	0	0
Denominador: Total de alumnos de Licenciatura de la cohorte generacional del ciclo A										
2.10.1	Porcentaje de egreso de Licenciatura para el ciclo A.	744	0	880	0	0	0	0	0	0
Denominador: Total de alumnos egresados de Licenciatura de la cohorte generacional del ciclo A										
2.11.1	Porcentaje de titulación de Licenciatura para el ciclo A.	744	0	880	0	0	0	0	0	0
Denominador: Total de alumnos de Posgrado de la cohorte generacional correspondiente										
2.14.1	Porcentaje de egreso de Posgrado	67	0	20	0	0	0	0	0	0


 Dra. Sara Deifilia Ladrón de Guevara González
 Rectora


 Luis Alejandro Gazca Herrera
 Responsable del proyecto



Programa Fortalecimiento de la Calidad Educativa
Formato de apoyo para analizar el Seguimiento Académico de proyectos PFCE 2019
Universidad Veracruzana



P/PFCE-2019-30MSU0940B-19 Proyecto DES Económico Administrativa Xalapa PROGRAMA DE FORTALECIMIENTO DE LA CALIDAD EDUCATIVA 2018 - 2019

No. OP	Descripción del Objetivo Particular
19.2	Fortalecer la formación integral de los estudiantes mediante estudios de trayectorias que permitan mejorar las tutorías, la vinculación con los sectores sociales y productivos consolidando los procesos de formación integral y flexible elevando los indicadores de competitividad académica atendiendo la demanda social con PE pertinentes fomentando la movilidad y los servicios de salud estudiantil.

No. MA	Descripción de la Meta Académica	Valores Cualitativos			Valores Trimestre 3	
		Programado	Alcanzado	%	Meta Programada	Meta Alcanzada
19.2.1	Fortalecer los índices de egreso por cohorte generacional de dos Programas Educativos de Licenciatura de la DES.	10	0	0.00	0.00	0.00

No. MA	Descripción de la Meta Académica	Valores Cualitativos			Valores Trimestre 3	
		Programado	Alcanzado	%	Meta Programada	Meta Alcanzada
19.2.2	Participación de estudiantes de la DES para realizar actividades de movilidad nacional que fortalezcan sus trayectorias académicas	10	0	0.00	0.00	0.00

No. OP	Descripción del Objetivo Particular
19.3	Fortalecer y consolidar la competitividad académica de la DES, por medio de la atención de las recomendaciones de los organismos evaluadores (CIEES), acreditadores (COPAES) y del CONACyT (PNPC) impulsando la innovación y vinculación de los PE y ampliando la cobertura de la demanda social.

No. MA	Descripción de la Meta Académica	Valores Cualitativos			Valores Trimestre 3	
		Programado	Alcanzado	%	Meta Programada	Meta Alcanzada
19.3.1	Mantener la calidad de Programas Educativos de la DES que fueron evaluados y acreditados por sus organismos	100	0	0.00	0.00	0.00

No. MA	Descripción de la Meta Académica	Valores Cualitativos			Valores Trimestre 3	
		Programado	Alcanzado	%	Meta Programada	Meta Alcanzada
19.3.2	Mantener Programas Educativos de Posgrado del PNPC del CONACyT atendiendo las observaciones	7	0	0.00	0.00	0.00

Firmas



Dra. Sara Deifilia Ladrón de Guevara González
Rectora



Luis Alejandro Gazca Herrera
Profesor de Tiempo Completo

Universidad: Universidad Veracruzana
Clave de convenio: C/PFCE-2019-30MSU0940B-29-80

Proyecto: Proyecto DES Técnica Coatzacoalcos - Minatitlán para integrar el PROGRAMA DE FORTALECIMIENTO DE LA CALIDAD EDUCATIVA 2018-2019 Proyecto DES Técnica Coatzacoalcos-Minatitlán para integrar el Programa de Fortalecimiento de la C
Clave de Proyecto: P/PFCE-2019-30MSU0940B-20

Indicador de Calidad	Ajustado Anual				Ajustado Trimestral Número	Alcanzado Trimestral		Total de Avance		Justificación
	Valor Inicial	%	Valor Final	%		Número	%	Número	%	
Capacidad Académica										
Denominador: Total de Profesores de Tiempo Completo 42										
1.1.1	Porcentaje de PTC con grado máximo de estudios de Licenciatura	2	4.76	2	4.76	0	0	0	0	
1.1.3	Porcentaje de PTC con grado máximo de estudios de Maestría	18	42.9	15	35.7	0	0	0	0	
1.1.4	Porcentaje de PTC con grado máximo de estudios de Doctorado	25	59.5	25	59.5	0	0	0	0	
1.1.5	Porcentaje de PTC con grado máximo de estudios de Posgrado en el área disciplinar de su desempeño	30	71.4	38	90.5	0	0	0	0	
1.1.6	Porcentaje de PTC con grado máximo de estudios de Doctorado en el área disciplinar de su desempeño	21	50	21	50	0	0	0	0	
1.1.7	Porcentaje de PTC con Perfil Deseable reconocido por el PRODEP (Tipo superior)	20	47.6	21	50	0	0	0	0	
1.1.8	Porcentaje de PTC con adscripción al SNI o SNC	9	21.4	9	21.4	0	0	0	0	
1.1.9	Porcentaje de PTC con participación en el programa de tutorías	45	107	40	95.2	0	0	0	0	
Denominador: Total de planta académica 117										
1.2.1	Porcentaje de PTC, PMT y PA que recibieron capacitación y/o actualización por al menos 40 horas por año	39	33.3	39	33.3	0	0	0	0	
Denominador: Total de Cuerpos Académicos 5										
1.3.2	Porcentaje de Cuerpos Académicos en Consolidación	1	20	1	20	0	0	0	0	
1.3.3	Porcentaje de Cuerpos Académicos en Formación	3	60	4	80	0	0	0	0	
Competitividad Académica										
Denominador: Total de PE evaluables de TSU y Licenciatura 7										
2.2.1	Porcentaje de PE de TSU y Licenciatura que cuentan con el nivel 1 de los CIEES.	2	28.6	2	28.6	0	0	0	0	
2.2.2	Porcentaje de PE de TSU y Licenciatura acreditados por organismos reconocidos por el COPAES.	7	100	7	100	0	0	0	0	
2.2.3	Porcentaje de PE de TSU y Licenciatura que cuentan con calidad reconocida.	7	100	7	100	0	0	0	0	
Denominador: Total de la matrícula atendida por PE evaluables de TSU y Licenciatura 1849										
2.3.1	Porcentaje de matrícula atendida en PE de TSU y Licenciatura que cuentan con calidad reconocida.	1845	99.8	1849	100	0	0	0	0	
Denominador: Total de alumnos de Licenciatura de la cohorte generacional del ciclo A										
2.10.1	Porcentaje de egreso de Licenciatura para el ciclo A.	796	0	188	0	0	0	0	0	
Denominador: Total de alumnos egresados de Licenciatura de la cohorte generacional del ciclo A										
2.11.1	Porcentaje de titulación de Licenciatura para el ciclo A.	796	0	188	0	0	0	0	0	



Dra. Sara Deifilla Ladrón de Guevara González
Rectora



Darío Colorado Garrido
Responsable del proyecto



Programa Fortalecimiento de la Calidad Educativa
Formato de apoyo para analizar el Seguimiento Académico de proyectos PFCE 2019
Universidad Veracruzana

PFCE
2018-2019

P/PFCE-2019-30MSU0940B-20 Proyecto DES Técnica Coatzacoalcos - Minatitlán para integrar el PROGRAMA DE FORTALECIMIENTO DE LA CALIDAD EDUCATIVA 2018-2019 Proyecto DEs Técnica Coatzacoalcos-Minatitlán para integrar el Programa de Fortalecimiento de la Calidad Educativa 2018-2019

No. OP	Descripción del Objetivo Particular
20.1	Impulsar y fortalecer la capacidad académica mediante la actualización docente pedagógica y disciplinar y la consolidación de los CA para asegurar la calidad y pertinencia de los procesos de enseñanza-aprendizaje en contextos reales basados en proyectos de investigación y formación de competencias profesionales.

No. MA	Descripción de la Meta Académica	Valores Cualitativos			Valores Trimestre 3	
		Programado	Alcanzado	%	Meta Programada	Meta Alcanzada
20.1.2	Al menos un Cuerpo Académico avanzará en su grado de consolidación al publicando por lo menos un artículo (con ISSN) por año.	1	0	0.00	0.00	0.00

No. OP	Descripción del Objetivo Particular
20.2	Fortalecer la competitividad académica de los 7 PE de la DES a través del mejoramiento de sus laboratorios y promoviendo la participación en el Examen General de Egreso de Licenciatura (EGEL).

No. MA	Descripción de la Meta Académica	Valores Cualitativos			Valores Trimestre 3	
		Programado	Alcanzado	%	Meta Programada	Meta Alcanzada
20.2.1	Fortalecer la competitividad académica de los PE de la DES-Técnica a través del equipamiento de laboratorios.	2	0	0.00	0.00	0.00

No. OP	Descripción del Objetivo Particular
20.3	Fortalecer la pertinencia de los Programas de Estudios de la DES a través de estrategias de innovación para la formación académica de calidad además de fortalecer las competencias requeridas en entornos laborales dinámicos.

No. MA	Descripción de la Meta Académica	Valores Cualitativos			Valores Trimestre 3	
		Programado	Alcanzado	%	Meta Programada	Meta Alcanzada
20.3.2	Fortalecer los conocimientos culturales y las actividades deportivas de estudiantes de PE de la DES.	2	0	0.00	0.00	0.00

Firmas



Dra. Sara Deifilia Ladrón de Guevara González
Rectora



Darío Colorado Garrido
Profesor de Tiempo Completo

Universidad: Universidad Veracruzana
Clave de convenio: C/PFCE-2019-30MSU0940B-29-80

Proyecto: Programa de Fortalecimiento de la Calidad Educativa PFCE 2018-2019 DES Técnica Veracruz
Clave de Proyecto: P/PFCE-2019-30MSU0940B-21

Indicador de Calidad		Ajustado Anual				Ajustado Trimestral	Alcanzado Trimestral	Total de Avance		Justificación
		Valor Inicial	%	Valor Final	%	Número	Número	%	Número	
Capacidad Académica										
Denominador: Total de Profesores de Tiempo Completo		100								
1.1.1	Porcentaje de PTC con grado máximo de estudios de Licenciatura	5	5	5	5	0	0	0	0	0
1.1.3	Porcentaje de PTC con grado máximo de estudios de Maestría	49	49	52	52	0	0	0	0	0
1.1.4	Porcentaje de PTC con grado máximo de estudios de Doctorado	43	43	43	43	0	0	0	0	0
1.1.5	Porcentaje de PTC con grado máximo de estudios de Posgrado en el área disciplinar de su desempeño	41	41	41	41	0	0	0	0	0
1.1.6	Porcentaje de PTC con grado máximo de estudios de Doctorado en el área disciplinar de su desempeño	17	17	18	18	0	0	0	0	0
1.1.7	Porcentaje de PTC con Perfil Deseable reconocido por el PRODEP (Tipo superior)	52	52	50	50	0	0	0	0	0
1.1.8	Porcentaje de PTC con adscripción al SNI o SNC	17	17	17	17	0	0	0	0	0
1.1.9	Porcentaje de PTC con participación en el programa de tutorías	97	97	75	75	0	0	0	0	0
Denominador: Total de planta académica		212								
1.2.1	Porcentaje de PTC, PMT y PA que recibieron capacitación y/o actualización por al menos 40 horas por año	69	32.6	69	32.6	0	0	0	0	0
Denominador: Total de Cuerpos Académicos		15								
1.3.1	Porcentaje de Cuerpos Académicos Consolidados	2	13.3	4	26.7	0	0	0	0	0
1.3.2	Porcentaje de Cuerpos Académicos en Consolidación	4	26.7	4	26.7	0	0	0	0	0
1.3.3	Porcentaje de Cuerpos Académicos en Formación	6	40	7	46.7	0	0	0	0	0
Competitividad Académica										
Denominador: Total de PE evaluables de TSU y Licenciatura		9								
2.2.2	Porcentaje de PE de TSU y Licenciatura acreditados por organismos reconocidos por el COPAES.	6	66.7	9	100	0	0	0	0	0
2.2.3	Porcentaje de PE de TSU y Licenciatura que cuentan con calidad reconocida.	8	88.9	9	100	0	0	0	0	0
Denominador: Total de la matrícula atendida por PE evaluables de TSU y Licenciatura		3098								
2.3.1	Porcentaje de matrícula atendida en PE de TSU y Licenciatura que cuentan con calidad reconocida.	1800	58.1	2999	96.8	0	0	0	0	0
Denominador: Total de PE evaluables de Posgrado		4								
2.4.1	Porcentaje de PE de posgrado que cuentan con calidad reconocida	0	0	4	100	0	0	0	0	0
2.4.3	Porcentaje de PE de posgrado reconocidos por el PNP	4	100	4	100	0	0	0	0	0
2.4.4	Porcentaje de PE de posgrado que están en el PFC	2	50	2	50	0	0	0	0	0
2.4.5	Porcentaje de PE de posgrado que están en el PNP	2	50	2	50	0	0	0	0	0
Denominador: Total de la matrícula atendida por PE evaluables de Posgrado .		91								
2.5.1	Porcentaje de matrícula atendida en PE de posgrado que cuentan con calidad reconocida .	76	83.5	91	100	0	0	0	0	0
Denominador: Total de alumnos de Licenciatura de la cohorte generacional del ciclo A		743								
2.10.1	Porcentaje de egreso de Licenciatura para el ciclo A.	743	0	280	0	0	0	0	0	0
Denominador: Total de alumnos egresados de Licenciatura de la cohorte generacional del ciclo A		743								
2.11.1	Porcentaje de titulación de Licenciatura para el ciclo A.	743	0	280	0	0	0	0	0	0
Denominador: Total de alumnos de Posgrado de la cohorte generacional correspondiente		4								
2.14.1	Porcentaje de egreso de Posgrado	4	0	4	0	0	0	0	0	0



Dra. Sara Deifilia Ladrón de Guevara González
Rectora



Agustín Leobardo Herrera May
Responsable del proyecto

P/PFCE-2019-30MSU0940B-21 Programa de Fortalecimiento de la Calidad Educativa PFCE 2018-2019 DES Técnica Veracruz

No. OP	Descripción del Objetivo Particular
--------	-------------------------------------

21.1	Contribuir a la acreditación e incremento de la capacidad y competitividad académica de los PE, impulsando las tecnologías de la información y comunicación, la internacionalización, redes de colaboración e innovación educativa que fortalezcan los programas de estudio flexibles e integrales.
------	---

No. MA	Descripción de la Meta Académica	Valores Cualitativos			Valores Trimestre 3	
		Programado	Alcanzado	%	Meta Programada	Meta Alcanzada
21.1.2	Atender recomendaciones de los organismos acreditadores a los PE de la DES	4	0	0.00	0.00	0.00

No. MA	Descripción de la Meta Académica	Valores Cualitativos			Valores Trimestre 3	
		Programado	Alcanzado	%	Meta Programada	Meta Alcanzada
21.1.3	Incrementar la movilidad y el uso de tecnologías en los PE de licenciatura de la DES	4	0	0.00	0.00	0.00

No. OP	Descripción del Objetivo Particular
--------	-------------------------------------

21.2	Fortalecer la infraestructura, internacionalización, calidad y competitividad de los posgrados de la DES Técnica para mantener y consolidar su permanencia en el PNPC.
------	--

No. MA	Descripción de la Meta Académica	Valores Cualitativos			Valores Trimestre 3	
		Programado	Alcanzado	%	Meta Programada	Meta Alcanzada
21.2.1	Implementar la modernización de laboratorios tecnológicos especializados y de software científico que contribuyan a la permanencia de PE de posgrados en el PNPC.	2	0	0.00	0.00	0.00

No. MA	Descripción de la Meta Académica	Valores Cualitativos			Valores Trimestre 3	
		Programado	Alcanzado	%	Meta Programada	Meta Alcanzada
21.2.3	Fortalecer la capacidad y competitividad académica de PE de posgrado.	2	0	0.00	0.00	0.00

No. OP	Descripción del Objetivo Particular
21.3	Fortalecer y asegurar la calidad y pertinencia de los procesos de enseñanza aprendizaje en contextos reales basados en proyectos de investigación, vinculación de los sectores, transferencia tecnológica y formación de competencias profesionales, consolidando la infraestructura académica de laboratorios técnicos, equipos de cómputo y biblioteca de los PE a nivel licenciatura.

No. MA	Descripción de la Meta Académica	Valores Cualitativos			Valores Trimestre 3	
		Programado	Alcanzado	%	Meta Programada	Meta Alcanzada
21.3.1	Actualizar la infraestructura académica de laboratorios de los PE de licenciatura que contribuyan a mejorar la calidad del proceso enseñanza aprendizaje en contextos reales.	4	0	0.00	0.00	0.00

No. MA	Descripción de la Meta Académica	Valores Cualitativos			Valores Trimestre 3	
		Programado	Alcanzado	%	Meta Programada	Meta Alcanzada
21.3.3	Fortalecer la vinculación de PE con los sectores sociales y productivos para la ampliación de oportunidades de inserción laboral de los estudiantes y egresados.	2	0	0.00	0.00	0.00

Firmas



Dra. Sara Deifilia Ladrón de Guevara González
Rectora



Agustín Leobardo Herrera May
profesor TC

Universidad: Universidad Veracruzana

Clave de convenio: C/PFCE-2019-30MSU0940B-29-80

Proyecto: Proyecto DES Área Técnica Xalapa para integrar el Programa de Fortalecimiento de la Calidad Educativa 2018-2019 PROGRAMA DE FORTALECIMIENTO DE LA CALIDAD EDUCATIVA 2018-2019 Proyecto DES ÁREA TÉCNICA XALAPA para integra

Clave de Proyecto: P/PFCE-2019-30MSU0940B-22

Indicador de Calidad		Ajustado Anual				Ajustado Trimestral	Alcanzado Trimestral	Total de Avance		Justificación
		Valor Inicial	%	Valor Final	%	Número	Número	%	Número	
Capacidad Académica										
Denominador: Total de Profesores de Tiempo Completo		206								
1.1.1	Porcentaje de PTC con grado máximo de estudios de Licenciatura	7	3.4	11	5.34	0	0	0	0	0
1.1.2	Porcentaje de PTC con grado máximo de estudios de Especialidad	1	0.49	0	0	0	0	0	0	0
1.1.3	Porcentaje de PTC con grado máximo de estudios de Maestría	53	25.7	49	23.8	0	0	0	0	0
1.1.4	Porcentaje de PTC con grado máximo de estudios de Doctorado	145	70.4	146	70.9	0	0	0	0	0
1.1.5	Porcentaje de PTC con grado máximo de estudios de Posgrado en el área disciplinar de su desempeño	137	66.5	137	66.5	0	0	0	0	0
1.1.6	Porcentaje de PTC con grado máximo de estudios de Doctorado en el área disciplinar de su desempeño	109	52.9	141	68.5	0	0	0	0	0
1.1.7	Porcentaje de PTC con Perfil Deseable reconocido por el PRODEP (Tipo superior)	134	65.1	140	68	0	0	0	0	0
1.1.8	Porcentaje de PTC con adscripción al SNI o SNC	65	31.6	68	33	0	0	0	0	0
1.1.9	Porcentaje de PTC con participación en el programa de tutorías	195	94.7	172	83.5	0	0	0	0	0
Denominador: Total de planta académica		373								
1.2.1	Porcentaje de PTC, PMT y PA que recibieron capacitación y/o actualización por al menos 40 horas por año	112	30	112	30	0	0	0	0	0
Denominador: Total de Cuerpos Académicos		35								
1.3.1	Porcentaje de Cuerpos Académicos Consolidados	8	22.9	9	25.7	0	0	0	0	0
1.3.2	Porcentaje de Cuerpos Académicos en Consolidación	9	25.7	13	37.1	0	0	0	0	0
1.3.3	Porcentaje de Cuerpos Académicos en Formación	13	37.1	13	37.1	0	0	0	0	0
Competitividad Académica										
Denominador: Total de PE evaluables de TSU y Licenciatura		12								
2.2.1	Porcentaje de PE de TSU y Licenciatura que cuentan con el nivel 1 de los CIEES.	1	8.33	1	8.33	0	0	0	0	0
2.2.2	Porcentaje de PE de TSU y Licenciatura acreditados por organismos reconocidos por el COPAES.	11	91.7	11	91.7	0	0	0	0	0
2.2.3	Porcentaje de PE de TSU y Licenciatura que cuentan con calidad reconocida.	12	100	12	100	0	0	0	0	0
Denominador: Total de la matrícula atendida por PE evaluables de TSU y Licenciatura		4962								
2.3.1	Porcentaje de matrícula atendida en PE de TSU y Licenciatura que cuentan con calidad reconocida.	4962	100	4962	100	0	0	0	0	0
Denominador: Total de PE evaluables de Posgrado		16								
2.4.1	Porcentaje de PE de posgrado que cuentan con calidad reconocida	0	0	12	75	0	0	0	0	0
2.4.3	Porcentaje de PE de posgrado reconocidos por el PNP	12	75	12	75	0	0	0	0	0
2.4.4	Porcentaje de PE de posgrado que están en el PFC	11	68.8	11	68.8	0	0	0	0	0
2.4.5	Porcentaje de PE de posgrado que están en el PNP	1	6.25	1	6.25	0	0	0	0	0
Denominador: Total de la matrícula atendida por PE evaluables de Posgrado .		216								
2.5.1	Porcentaje de matrícula atendida en PE de posgrado que cuentan con calidad reconocida .	181	83.8	170	78.7	0	0	0	0	0
Denominador: Total de alumnos de Licenciatura de la cohorte generacional del ciclo A		1266								
2.10.1	Porcentaje de egreso de Licenciatura para el ciclo A.	1266	0	669	0	0	0	0	0	0
Denominador: Total de alumnos egresados de Licenciatura de la cohorte generacional del ciclo A		1266								
2.11.1	Porcentaje de titulación de Licenciatura para el ciclo A.	1266	0	669	0	0	0	0	0	0
Denominador: Total de alumnos de Posgrado de la cohorte generacional correspondiente		114								
2.14.1	Porcentaje de egreso de Posgrado	114	0	85	0	0	0	0	0	0



Dra. Sara Deifilia Ladrón de Guevara González
Rectora



Raquel Rufino López-Martínez
Responsable del proyecto



Programa Fortalecimiento de la Calidad Educativa
 Formato de apoyo para analizar el Seguimiento Académico de proyectos PFCE 2019
 Universidad Veracruzana

PFCE
 2018-2019

P/PFCE-2019-30MSU0940B-22 *Proyecto DES Área Técnica Xalapa para integrar el Programa de Fortalecimiento de la Calidad Educativa 2018-2019 PROGRAMA DE FORTALECIMIENTO DE LA CALIDAD EDUCATIVA 2018-2019 Proyecto DES ÁREA TÉCNICA XALAPA para integrar el PROGRAMA DE FORTALECIMIENTO DE*

No. OP	Descripción del Objetivo Particular
22.1	Impulsar y fortalecer la capacidad académica mediante la habilitación de los profesores mediante la actualización docente, pedagógica y disciplinar para asegurar la calidad y pertinencia de los procesos de enseñanza aprendizaje en contextos reales y la formación de competencias internacionales

No. MA	Descripción de la Meta Académica	Valores Cualitativos			Valores Trimestre 3	
		Programado	Alcanzado	%	Meta Programada	Meta Alcanzada
22.1.3	Que al menos el 65% de los profesores de TC de la DES cuenten con el reconocimiento del perfil PRODEP para fortalecer los CA con el objetivo de incrementar el nivel de consolidación.	67	0	0.00	0.00	0.00

No. OP	Descripción del Objetivo Particular
22.2	Fortalecer la pertinencia de los mapas curriculares de los PE de la DES a través de planes y programas de estudio basados en estrategias de innovación para la formación académica de calidad de los estudiantes y que fortalezcan las competencias requeridas en entornos laborales dinámicos.

No. MA	Descripción de la Meta Académica	Valores Cualitativos			Valores Trimestre 3	
		Programado	Alcanzado	%	Meta Programada	Meta Alcanzada
22.2.1	Rediseño de planes de estudio de licenciatura de la DES Técnica Xalapa	5	0	0.00	0.00	0.00

No. MA	Descripción de la Meta Académica	Valores Cualitativos			Valores Trimestre 3	
		Programado	Alcanzado	%	Meta Programada	Meta Alcanzada
22.2.2	Que la eficiencia terminal de los PE de licenciatura de la DES sea al menos del 40%	41	0	0.00	0.00	0.00

No. MA	Descripción de la Meta Académica	Valores Cualitativos			Valores Trimestre 3	
		Programado	Alcanzado	%	Meta Programada	Meta Alcanzada
22.2.3	Realizar actividades de internacionalización para el fortalecimiento del currículo de los PE de licenciatura y posgrado de las Facultades de la DES.	12	0	0.00	0.00	0.00

Firmas



Dra. Sara Deifilia Ladrón de Guevara González
Rectora



Raquel Rufino López Martínez
Director de Facultad de Matemáticas

Universidad: Universidad Veracruzana
Clave de convenio: C/PFCE-2019-30MSU0940B-29-80

Proyecto: Proyecto DES CÓRDOBA ORIZABA para integrar el PROGRAMA DE FORTALECIMIENTO DE LA CALIDAD EDUCATIVA 2018-2019
Clave de Proyecto: P/PFCE-2019-30MSU0940B-23

Indicador de Calidad	Ajustado Anual				Ajustado Trimestral	Alcanzado Trimestral	Total de Avance		Justificación
	Valor Inicial	%	Valor Final	%	Número	Número	%	%	
Capacidad Académica									
Denominador: Total de Profesores de Tiempo Completo	75								
1.1.1	Porcentaje de PTC con grado máximo de estudios de Licenciatura	2	2.67	3	4	0	0	0	0
1.1.3	Porcentaje de PTC con grado máximo de estudios de Maestría	25	33.3	21	28	0	0	0	0
1.1.4	Porcentaje de PTC con grado máximo de estudios de Doctorado	45	60	51	68	0	0	0	0
1.1.5	Porcentaje de PTC con grado máximo de estudios de Posgrado en el área disciplinar de su desempeño	55	73.3	55	73.3	0	0	0	0
1.1.6	Porcentaje de PTC con grado máximo de estudios de Doctorado en el área disciplinar de su desempeño	36	48	36	48	0	0	0	0
1.1.7	Porcentaje de PTC con Perfil Deseable reconocido por el PRODEP (Tipo superior)	41	54.7	45	60	0	0	0	0
1.1.8	Porcentaje de PTC con adscripción al SNI o SNC	14	18.7	15	20	0	0	0	0
1.1.9	Porcentaje de PTC con participación en el programa de tutorías	69	92	69	92	0	0	0	0
Denominador: Total de planta académica	194								
1.2.1	Porcentaje de PTC, PMT y PA que recibieron capacitación y/o actualización por al menos 40 horas por año	104	53.6	120	61.9	0	0	0	0
Denominador: Total de Cuerpos Académicos	11								
1.3.1	Porcentaje de Cuerpos Académicos Consolidados	4	36.4	4	36.4	0	0	0	0
1.3.3	Porcentaje de Cuerpos Académicos en Formación	6	54.6	7	63.6	0	0	0	0
Competitividad Académica									
Denominador: Total de PE evaluables de TSU y Licenciatura	12								
2.2.1	Porcentaje de PE de TSU y Licenciatura que cuentan con el nivel 1 de los CIEES.	0	0	1	8.33	0	0	0	0
2.2.2	Porcentaje de PE de TSU y Licenciatura acreditados por organismos reconocidos por el COPAES.	12	100	12	100	0	0	0	0
2.2.3	Porcentaje de PE de TSU y Licenciatura que cuentan con calidad reconocida.	12	100	12	100	0	0	0	0
Denominador: Total de la matrícula atendida por PE evaluables de TSU y Licenciatura	2719								
2.3.1	Porcentaje de matrícula atendida en PE de TSU y Licenciatura que cuentan con calidad reconocida.	2036	74.9	2000	73.6	0	0	0	0
Denominador: Total de PE evaluables de Posgrado	2								
2.4.1	Porcentaje de PE de posgrado que cuentan con calidad reconocida	0	0	1	50	0	0	0	0
2.4.3	Porcentaje de PE de posgrado reconocidos por el PNP	1	50	1	50	0	0	0	0
2.4.4	Porcentaje de PE de posgrado que están en el PFC	1	50	0	0	0	0	0	0
2.4.5	Porcentaje de PE de posgrado que están en el PNP	0	0	1	50	0	0	0	0
Denominador: Total de la matrícula atendida por PE evaluables de Posgrado .	28								
2.5.1	Porcentaje de matrícula atendida en PE de posgrado que cuentan con calidad reconocida.	32	114	23	82.1	0	0	0	0
Denominador: Total de alumnos de Licenciatura de la cohorte generacional del ciclo A	377								
2.10.1	Porcentaje de egreso de Licenciatura para el ciclo A.	377	0	270	0	0	0	0	0
Denominador: Total de alumnos egresados de Licenciatura de la cohorte generacional del ciclo A	377								
2.11.1	Porcentaje de titulación de Licenciatura para el ciclo A.	377	0	270	0	0	0	0	0
Denominador: Total de alumnos de Posgrado de la cohorte generacional correspondiente	27								
2.14.1	Porcentaje de egreso de Posgrado	27	0	23	0	0	0	0	0



Dra. Sara Deifilia Ladrón de Guevara González



Tania García Herrera

P/PFCE-2019-30MSU0940B-23 Proyecto DES CÓRDOBA ORIZABA para integrar el PROGRAMA DE FORTALECIMIENTO DE LA CALIDAD EDUCATIVA 2018-2019

No. OP		Descripción del Objetivo Particular				
23.1		Fortalecer los CA para alcanzar los estándares de PRODEP con el fin de obtener y/o conservar la categoría de "CA Consolidado" con investigación pertinente y acciones que favorezcan la calidad y pertinencia de los procesos de enseñanza aprendizaje en contextos reales y la formación de competencias internacionales en estudiantes y profesores				
No. MA	Descripción de la Meta Académica	Valores Cualitativos			Valores Trimestre 3	
		Programado	Alcanzado	%	Meta Programada	Meta Alcanzada
23.1.1	Mantener el grado consolidación de los cuerpos académicos consolidados a través de investigación pertinente y de calidad.	2	0	0.00	0.00	0.00
No. MA	Descripción de la Meta Académica	Valores Cualitativos			Valores Trimestre 3	
		Programado	Alcanzado	%	Meta Programada	Meta Alcanzada
23.1.3	Capacitación de profesores para fortalecimiento de las habilidades y destrezas en las áreas disciplinares para la mejora de la práctica docente en contextos reales fortaleciendo los perfiles de egreso con competencias internacionales.	2	0	0.00	0.00	0.00
No. OP		Descripción del Objetivo Particular				
23.2		Atender las recomendaciones de los organismos afiliados a COPAES que han acreditado y/o evaluado los PE de la DES en lo referente a la innovación en los procesos de enseñanza-aprendizaje para mejorar los indicadores de calidad educativa y la infraestructura dirigida a la extensión de los servicios y la vinculación.				

No. MA	Descripción de la Meta Académica	Valores Cualitativos			Valores Trimestre 3	
		Programado	Alcanzado	%	Meta Programada	Meta Alcanzada
23.2.1	Profesores que generen herramientas del tipo "proyecto educativo innovador" en sus experiencias educativas para promover la obtención de competencias a través de uso de escenarios reales de aprendizaje especialmente en las áreas terminales de los PE	3	0	0.00	0.00	0.00

No. MA	Descripción de la Meta Académica	Valores Cualitativos			Valores Trimestre 3	
		Programado	Alcanzado	%	Meta Programada	Meta Alcanzada
23.2.2	Estudiantes que realizan actividades de experiencia recepcional (Tesis, Tesinas, etc) beneficiados por el equipamiento.	1	0	0.00	0.00	0.00

No. MA	Descripción de la Meta Académica	Valores Cualitativos			Valores Trimestre 3	
		Programado	Alcanzado	%	Meta Programada	Meta Alcanzada
23.2.3	Aumentar los indicadores de calidad como eficiencia terminal, eficiencia de titulación y desempeño en EGEL en al menos 2 puntos porcentuales	1	0	0.00	0.00	0.00

No. OP	Descripción del Objetivo Particular
23.3	Promover la formación integral de los estudiantes favoreciendo ambientes de aprendizaje que motiven su desempeño escolar para mejorar su rendimiento y alejar las conductas de riesgo a través de actividades motivadores y la modificación pertinente de los planes y programas de estudios en base a las experiencias de los egresados.

No. MA	Descripción de la Meta Académica	Valores Cualitativos			Valores Trimestre 3	
		Programado	Alcanzado	%	Meta Programada	Meta Alcanzada
23.3.1	Estudiantes que participen en eventos de formación integral organizados por las EA de la DES	100	0	0.00	0.00	0.00

No. MA	Descripción de la Meta Académica	Valores Cualitativos			Valores Trimestre 3	
		Programado	Alcanzado	%	Meta Programada	Meta Alcanzada
23.3.2	Estudiantes de la DES participen en actividades de internacionalización como parte de su formación integral	1	0	0.00	0.00	0.00

Firmas



Dra. Sara Deifilia Ladrón de Guevara González
Rectora



Tania Garcia Herrera
Academico

Universidad: Universidad Veracruzana
Clave de convenio: C/PFCE-2019-30MSU0940B-29-80

Proyecto: Proyecto DES Técnica Poza Rica - Tuxpan para Integrar el Programa de Fortalecimiento de la Calidad Educativa 2018-2019 el PROGRAMA DE FORTALECIMIENTO DE LA CALIDAD EDUCATIVA 2018-2019 Proyecto Des Técnica Poza Rica-Tuxp;

Clave de Proyecto: P/PFCE-2019-30MSU0940B-24

Indicador de Calidad	Ajustado Anual				Ajustado Trimestral	Alcanzado Trimestral	Total de Avance		Justificación	
	Valor Inicial	%	Valor Final	%	Número	Número	%	Número		%
Capacidad Académica										
Denominador: Total de Profesores de Tiempo Completo 62										
1.1.1	Porcentaje de PTC con grado máximo de estudios de Licenciatura	1	1.61	0	0	0	0	0	0	
1.1.3	Porcentaje de PTC con grado máximo de estudios de Maestría	25	40.3	24	38.7	0	0	0	0	
1.1.4	Porcentaje de PTC con grado máximo de estudios de Doctorado	34	54.8	38	61.3	0	0	0	0	
1.1.5	Porcentaje de PTC con grado máximo de estudios de Posgrado en el área disciplinar de su desempeño	25	40.3	50	80.7	0	0	0	0	
1.1.6	Porcentaje de PTC con grado máximo de estudios de Doctorado en el área disciplinar de su desempeño	18	29	25	40.3	0	0	0	0	
1.1.7	Porcentaje de PTC con Perfil Deseable reconocido por el PRODEP (Tipo superior)	31	50	33	53.2	0	0	0	0	
1.1.8	Porcentaje de PTC con adscripción al SNI o SNC	8	12.9	8	12.9	0	0	0	0	
1.1.9	Porcentaje de PTC con participación en el programa de tutorías	60	96.8	61	98.4	0	0	0	0	
Denominador: Total de planta académica 170										
1.2.1	Porcentaje de PTC, PMT y PA que recibieron capacitación y/o actualización por al menos 40 horas por año	80	47.1	85	50	0	0	0	0	
Denominador: Total de Cuerpos Académicos 10										
1.3.1	Porcentaje de Cuerpos Académicos Consolidados	1	10	1	10	0	0	0	0	
1.3.2	Porcentaje de Cuerpos Académicos en Consolidación	2	20	3	30	0	0	0	0	
1.3.3	Porcentaje de Cuerpos Académicos en Formación	7	70	6	60	0	0	0	0	
Competitividad Académica										
Denominador: Total de PE evaluables de TSU y Licenciatura 10										
2.2.1	Porcentaje de PE de TSU y Licenciatura que cuentan con el nivel 1 de los CIEES.	1	10	1	10	0	0	0	0	
2.2.2	Porcentaje de PE de TSU y Licenciatura acreditados por organismos reconocidos por el COPAES.	10	100	10	100	0	0	0	0	
2.2.3	Porcentaje de PE de TSU y Licenciatura que cuentan con calidad reconocida.	10	100	10	100	0	0	0	0	
Denominador: Total de la matrícula atendida por PE evaluables de TSU y Licenciatura 2542										
2.3.1	Porcentaje de matrícula atendida en PE de TSU y Licenciatura que cuentan con calidad reconocida.	1820	71.6	2542	100	0	0	0	0	
Denominador: Total de alumnos de Licenciatura de la cohorte generacional del ciclo A										
2.10.1	Porcentaje de egreso de Licenciatura para el ciclo A.	667	0	373	0	0	0	0	0	
Denominador: Total de alumnos egresados de Licenciatura de la cohorte generacional del ciclo A										
2.11.1	Porcentaje de titulación de Licenciatura para el ciclo A.	667	0	373	0	0	0	0	0	



Dra. Sara Deifilia Ladrón de Guevara González
Rectora



Carolina Solís Maldonado
Responsable del proyecto

P/PFCE-2019-30MSU0940B-24 Proyecto DES Técnica Poza Rica - Tuxpan para integrar el Programa de Fortalecimiento de la Calidad Educativa 2018-2019 el PROGRAMA DE FORTALECIMIENTO DE LA CALIDAD EDUCATIVA 2018-2019 Proyecto Des Técnica Poza Rica-Tuxpan

No. OP	Descripción del Objetivo Particular					
24.1	Impulsar y fortalecer la capacidad académica mediante de la actualización disciplinar y servicios de extensión de los docentes para mejorar la calidad y pertinencia de los procesos de enseñanza-aprendizaje, así como la consolidación de los cuerpos académicos; pertinentes en contextos reales basados en proyectos de investigación y formación de competencias profesionales.					

No. MA	Descripción de la Meta Académica	Valores Cualitativos			Valores Trimestre 3	
		Programado	Alcanzado	%	Meta Programada	Meta Alcanzada
24.1.1	Actualización y certificación de las competencias de los docentes de la DES Técnica PR-TX a través de cursos talleres disciplinares.	5	0	0.00	0.00	0.00

No. MA	Descripción de la Meta Académica	Valores Cualitativos			Valores Trimestre 3	
		Programado	Alcanzado	%	Meta Programada	Meta Alcanzada
24.1.3	Desarrollar proyectos de investigación que permitan la generación de nuevo conocimiento y la solución de problemas de los diferentes sectores.	1	0	0.00	0.00	0.00

No. OP	Descripción del Objetivo Particular					
24.2	Atender los marcos de referencia y las recomendaciones de los organismos acreditadores referentes a equipamiento de laboratorios y software para el aseguramiento y mejoramiento continuo de la calidad de los PE de la DES-Técnica Poza Rica-Tuxpan					

No. MA	Descripción de la Meta Académica	Valores Cualitativos			Valores Trimestre 3	
		Programado	Alcanzado	%	Meta Programada	Meta Alcanzada
24.2.1	Equipar laboratorios de la DES Técnica PR-TX. para el desarrollo de las actividades de los PE.	2	0	0.00	0.00	0.00

No. MA	Descripción de la Meta Académica	Valores Cualitativos			Valores Trimestre 3	
		Programado	Alcanzado	%	Meta Programada	Meta Alcanzada
24.2.2	Atender las recomendaciones de organismos acreditadores externos, para dar cumplimiento en la categoría de infraestructura y equipamiento de los Laboratorios de cómputo obteniendo los software especializados asociados a los PE del área de ingeniería de la DES Técnica.	1	0	0.00	0.00	0.00

Firmas



Dra. Sara Deifilia Ladrón de Guevara González
Rectora



Carolina Solís Maldonado
Profesor de Tiempo completo


Universidad: Universidad Veracruzana
Clave de convenio: C/PFCE-2019-30MSU0940B-29-80

Proyecto: Fortalecimiento de la competitividad y capacidad académica para favorecer los procesos de formación integral de los estudiantes y de los procesos de innovación.
Clave de Proyecto: P/PFCE-2019-30MSU0940B-25

Indicador de Calidad	Ajustado Anual				Ajustado Trimestral Número	Alcanzado Trimestral Número	%	Total de Avance		Justificación
	Valor Inicial	%	Valor Final	%				Número	%	
Capacidad Académica										
Denominador: Total de Profesores de Tiempo Completo										
12										
1.1.3	Porcentaje de PTC con grado máximo de estudios de Maestría	3	25	3	25	0	0	0	0	0
1.1.4	Porcentaje de PTC con grado máximo de estudios de Doctorado	9	75	9	75	0	0	0	0	0
1.1.5	Porcentaje de PTC con grado máximo de estudios de Posgrado en el área disciplinar de su desempeño	12	100	12	100	0	0	0	0	0
1.1.6	Porcentaje de PTC con grado máximo de estudios de Doctorado en el área disciplinar de su desempeño	9	75	9	75	0	0	0	0	0
1.1.7	Porcentaje de PTC con Perfil Deseable reconocido por el PRODEP (Tipo superior)	12	100	12	100	0	0	0	0	0
1.1.8	Porcentaje de PTC con adscripción al SNI o SNC	1	8.33	1	8.33	0	0	0	0	0
1.1.9	Porcentaje de PTC con participación en el programa de tutorías	12	100	12	100	0	0	0	0	0
Denominador: Total de planta académica										
55										
1.2.1	Porcentaje de PTC, PMT y PA que recibieron capacitación y/o actualización por al menos 40 horas por año	43	78.2	43	78.2	0	0	0	0	0
Denominador: Total de Cuerpos Académicos										
1										
1.3.1	Porcentaje de Cuerpos Académicos Consolidados	1	100	1	100	0	0	0	0	0
Competitividad Académica										
Denominador: Total de PE evaluables de TSU y Licenciatura										
1										
2.2.1	Porcentaje de PE de TSU y Licenciatura que cuentan con el nivel 1 de los CIEES.	1	100	1	100	0	0	0	0	0
2.2.2	Porcentaje de PE de TSU y Licenciatura acreditados por organismos reconocidos por el COPAES.	0	0	1	100	0	0	0	0	0
2.2.3	Porcentaje de PE de TSU y Licenciatura que cuentan con calidad reconocida.	1	100	1	100	0	0	0	0	0
Denominador: Total de la matrícula atendida por PE evaluables de TSU y Licenciatura										
331										
2.3.1	Porcentaje de matrícula atendida en PE de TSU y Licenciatura que cuentan con calidad reconocida.	345	104	331	100	0	0	0	0	0
Denominador: Total de alumnos de Licenciatura de la cohorte generacional del ciclo A										
53										
2.10.1	Porcentaje de egreso de Licenciatura para el ciclo A.	53	0	53	0	0	0	0	0	0
Denominador: Total de alumnos egresados de Licenciatura de la cohorte generacional del ciclo A										
53										
2.11.1	Porcentaje de titulación de Licenciatura para el ciclo A.	53	0	53	0	0	0	0	0	0



Dra. Sara Deifilia Ladrón de Guevara González
Rectora



Alejandro Retureta Aponte
Responsable del proyecto



Programa Fortalecimiento de la Calidad Educativa
Formato de apoyo para analizar el Seguimiento Académico de proyectos PFCE 2019
Universidad Veracruzana

PFCE
2018-2019

P/PFCE-2019-30MSU0940B-25

Fortalecimiento de la competitividad y capacidad académica para favorecer los procesos de formación integral de los estudiantes y de los procesos de innovación.

No. OP		Descripción del Objetivo Particular				
25.1		Asegurar la competitividad académica de la DES a través del reconocimiento de calidad de sus PE y mejora de los indicadores de desempeño estudiantil				
No. MA	Descripción de la Meta Académica	Valores Cualitativos			Valores Trimestre 3	
		Programado	Alcanzado	%	Meta Programada	Meta Alcanzada
25.1.1	Atender las recomendaciones más importantes emitidas por el Comité de Ciencias Agropecuarias (CIEES) para mantener el nivel 1 del PE de Ingeniería en Sistemas de Producción Agropecuaria	1	0	0.00	0.00	0.00
No. MA	Descripción de la Meta Académica	Valores Cualitativos			Valores Trimestre 3	
		Programado	Alcanzado	%	Meta Programada	Meta Alcanzada
25.1.2	Crear un posgrado en el área de las ciencias agrícolas que permita ampliar la cobertura de la DES	1	0	0.00	0.00	0.00
No. OP		Descripción del Objetivo Particular				
25.2		Mejorar la formación integral y flexible de los estudiantes a través de la eficiente operación de programas establecidos en el modelo educativo institucional, de acuerdo al contexto de la DES.				
No. MA	Descripción de la Meta Académica	Valores Cualitativos			Valores Trimestre 3	
		Programado	Alcanzado	%	Meta Programada	Meta Alcanzada
25.2.1	Incrementar la participación de alumnos de licenciatura en programas de movilidad nacional e internacional	2	0	0.00	0.00	0.00

No. MA	Descripción de la Meta Académica	Valores Cualitativos			Valores Trimestre 3	
		Programado	Alcanzado	%	Meta Programada	Meta Alcanzada
25.2.2	Lograr que las asignaturas estén actualizada considerando las recomendaciones sugeridas en el examen del EGEL, así como con enfoques de complejidad, competencias, uso de tecnologías, investigación y vinculación y propicie la participación de los estudiantes en escenarios reales de aprendizaje	25	0	0.00	0.00	0.00

No. OP	Descripción del Objetivo Particular
25.3	Mejorar la capacidad académica mediante la habilitación de los PTC, el incremento del número de académicos con Perfil deseable PRODEP e incorporación al SNI y promover una mayor participación en proyectos de investigación y vinculación en el marco de las LGAC, en redes de colaboración académica con IES nacionales y extranjeras para la consolidación del CA

No. MA	Descripción de la Meta Académica	Valores Cualitativos			Valores Trimestre 3	
		Programado	Alcanzado	%	Meta Programada	Meta Alcanzada
25.3.2	Mantener en el nivel de consolidado el CA de la DES	1	0	0.00	0.00	0.00

Firmas



Dra. Sara Deifilia Ladrón de Guevara González
Rectora



Alejandro Retureta Aponte
Profesor de Tiempo Completo

Universidad: Universidad Veracruzana
 Clave de convenio: C/PFCE-2019-30MSU09408-29-80

 Proyecto: Fortalecimiento de la capacidad, competitividad e innovación educativa para una DES con pertinencia social y educativa
 Clave de Proyecto: P/PFCE-2019-30MSU09408-26

Indicador de Calidad		Ajustado Anual				Ajustado Trimestral	Alcanzado Trimestral	Total de Avance		Justificación
		Valor Inicial	%	Valor Final	%	Número	Número	%	Número	
Capacidad Académica										
Denominador: Total de Profesores de Tiempo Completo		35								
1.1.1	Porcentaje de PTC con grado máximo de estudios de Licenciatura	3	8.57	3	8.57	0	0	0	0	0
1.1.3	Porcentaje de PTC con grado máximo de estudios de Maestría	12	34.3	11	31.4	0	0	0	0	0
1.1.4	Porcentaje de PTC con grado máximo de estudios de Doctorado	21	60	21	60	0	0	0	0	0
1.1.5	Porcentaje de PTC con grado máximo de estudios de Posgrado en el área disciplinar de su desempeño	22	62.9	22	62.9	0	0	0	0	0
1.1.6	Porcentaje de PTC con grado máximo de estudios de Doctorado en el área disciplinar de su desempeño	11	31.4	11	31.4	0	0	0	0	0
1.1.7	Porcentaje de PTC con Perfil Deseable reconocido por el PRODEP (Tipo superior)	28	80	28	80	0	0	0	0	0
1.1.8	Porcentaje de PTC con adscripción al SNI o SNC	3	8.57	3	8.57	0	0	0	0	0
1.1.9	Porcentaje de PTC con participación en el programa de tutorías	32	91.4	32	91.4	0	0	0	0	0
Denominador: Total de planta académica		73								
1.2.1	Porcentaje de PTC, PMT y PA que recibieron capacitación y/o actualización por al menos 40 horas por año	28	38.4	27	37	0	0	0	0	0
Denominador: Total de Cuerpos Académicos		8								
1.3.2	Porcentaje de Cuerpos Académicos en Consolidación	5	62.5	5	62.5	0	0	0	0	0
1.3.3	Porcentaje de Cuerpos Académicos en Formación	3	37.5	3	37.5	0	0	0	0	0
Competitividad Académica										
Denominador: Total de PE evaluables de TSU y Licenciatura		3								
2.2.2	Porcentaje de PE de TSU y Licenciatura acreditados por organismos reconocidos por el COPAES.	1	33.3	3	100	0	0	0	0	0
2.2.3	Porcentaje de PE de TSU y Licenciatura que cuentan con calidad reconocida.	2	66.7	3	100	0	0	0	0	0
Denominador: Total de la matrícula atendida por PE evaluables de TSU y Licenciatura		1392								
2.3.1	Porcentaje de matrícula atendida en PE de TSU y Licenciatura que cuentan con calidad reconocida.	806	57.9	1392	100	0	0	0	0	0
Denominador: Total de PE evaluables de Posgrado		2								
2.4.1	Porcentaje de PE de posgrado que cuentan con calidad reconocida	0	0	1	50	0	0	0	0	0
2.4.3	Porcentaje de PE de posgrado reconocidos por el PNP	1	50	1	50	0	0	0	0	0
2.4.4	Porcentaje de PE de posgrado que están en el PFC	1	50	0	0	0	0	0	0	0
2.4.5	Porcentaje de PE de posgrado que están en el PNP	0	0	1	50	0	0	0	0	0
Denominador: Total de la matrícula atendida por PE evaluables de Posgrado .		24								
2.5.1	Porcentaje de matrícula atendida en PE de posgrado que cuentan con calidad reconocida .	28	117	24	100	0	0	0	0	0
Denominador: Total de alumnos de Licenciatura de la cohorte generacional del ciclo A		242								
2.10.1	Porcentaje de egreso de Licenciatura para el ciclo A.	422	0	240	0	0	0	0	0	0
Denominador: Total de alumnos egresados de Licenciatura de la cohorte generacional del ciclo A		422								
2.11.1	Porcentaje de titulación de Licenciatura para el ciclo A.	422	0	240	0	0	0	0	0	0
Denominador: Total de alumnos de Posgrado de la cohorte generacional correspondiente		11								
2.14.1	Porcentaje de egreso de Posgrado	11	0	11	0	0	0	0	0	0



 Dra. Sara Deifilla Ladrón de Guevara González
 Rectora



 María del Rosario Landín Miranda
 Responsable del proyecto



Programa Fortalecimiento de la Calidad Educativa
 Formato de apoyo para analizar el Seguimiento Académico de proyectos PFCE 2019
 Universidad Veracruzana

PFCE
 2018-2019

P/PFCE-2019-30MSU0940B-26 Fortalecimiento de la capacidad, competitividad e innovación educativa para una DES con pertinencia social y educativa

No. OP	Descripción del Objetivo Particular
--------	-------------------------------------

26.1	Asegurar el reconocimiento de calidad de los PE por los organismos externos en los programas de licenciatura y posgrado.
------	--

No. MA	Descripción de la Meta Académica	Valores Cualitativos			Valores Trimestre 3	
		Programado	Alcanzado	%	Meta Programada	Meta Alcanzada
26.1.1	Los Programas Educativos de licenciatura y posgrado mantengan su calidad.	6	0	0.00	0.00	0.00

No. MA	Descripción de la Meta Académica	Valores Cualitativos			Valores Trimestre 3	
		Programado	Alcanzado	%	Meta Programada	Meta Alcanzada
26.1.2	Los Programas Educativos de la DES cuenten con estudios de seguimientos de egresados,	4	0	0.00	0.00	0.00

No. OP	Descripción del Objetivo Particular
--------	-------------------------------------

26.2	Fortalecer el trabajo de los Cuerpos Académicos y la Habilitación del Profesorado.
------	--

No. MA	Descripción de la Meta Académica	Valores Cualitativos			Valores Trimestre 3	
		Programado	Alcanzado	%	Meta Programada	Meta Alcanzada
26.2.1	Mejorar el grado de consolidación de los CA.	1	0	0.00	0.00	0.00

No. MA	Descripción de la Meta Académica	Valores Cualitativos			Valores Trimestre 3	
		Programado	Alcanzado	%	Meta Programada	Meta Alcanzada
26.2.2	Incremento en el número de Profesores con Perfil Deseable y Adscritos al SNI	2	0	0.00	0.00	0.00

No. OP	Descripción del Objetivo Particular					
26.3	Apoyar la formación integral de los Estudiantes de la DES					

No. MA	Descripción de la Meta Académica	Valores Cualitativos			Valores Trimestre 3	
		Programado	Alcanzado	%	Meta Programada	Meta Alcanzada
26.3.1	Que estudiantes participen en la movilidad nacional e internacional.	4	0	0.00	0.00	0.00

No. MA	Descripción de la Meta Académica	Valores Cualitativos			Valores Trimestre 3	
		Programado	Alcanzado	%	Meta Programada	Meta Alcanzada
26.3.2	Implementar un programa sobre estudios de trayectoria estudiantil en los PE	2	0	0.00	0.00	0.00

Firmas



Dra. Sara Deifilia Ladrón de Guevara González
Rectora



María del Rosario Landín Miranda
Profesora de tiempo completo

Universidad: Universidad Veracruzana
 Clave de convenio: C/PFCE-2019-30MSU0940B-29-80

 Proyecto: Aseguramiento de la calidad y competitividad de los PE de la DES Humanidades de la Región Orizaba Córdoba para la atención integral de los estudiantes, científica y tecnológica con enfoque humanista, de equidad y justicia social.
 Clave de Proyecto: P/PFCE-2019-30MSU0940B-27

Indicador de Calidad		Ajustado Anual				Ajustado Trimestral	Alcanzado Trimestral	Total de Avance		Justificación
		Valor Inicial	%	Valor Final	%	Número	Número	%	Número	
Capacidad Académica										
Denominador: Total de Profesores de Tiempo Completo		25								
1.1.1	Porcentaje de PTC con grado máximo de estudios de Licenciatura	1	4	1	4	0	0	0	0	0
1.1.2	Porcentaje de PTC con grado máximo de estudios de Especialidad	2	8	0	0	0	0	0	0	0
1.1.3	Porcentaje de PTC con grado máximo de estudios de Maestría	13	52	13	52	0	0	0	0	0
1.1.4	Porcentaje de PTC con grado máximo de estudios de Doctorado	12	48	11	44	0	0	0	0	0
1.1.5	Porcentaje de PTC con grado máximo de estudios de Posgrado en el área disciplinar de su desempeño	26	104	25	100	0	0	0	0	0
1.1.6	Porcentaje de PTC con grado máximo de estudios de Doctorado en el área disciplinar de su desempeño	10	40	10	40	0	0	0	0	0
1.1.7	Porcentaje de PTC con Perfil Deseable reconocido por el PRODEP (Tipo superior)	6	24	6	24	0	0	0	0	0
1.1.8	Porcentaje de PTC con adscripción al SNI o SNC	3	12	3	12	0	0	0	0	0
1.1.9	Porcentaje de PTC con participación en el programa de tutorías	15	60	15	60	0	0	0	0	0
Denominador: Total de planta académica		41								
1.2.1	Porcentaje de PTC, PMT y PA que recibieron capacitación y/o actualización por al menos 40 horas por año	27	65.9	28	68.3	0	0	0	0	0
Denominador: Total de Cuerpos Académicos		2								
1.3.2	Porcentaje de Cuerpos Académicos en Consolidación	1	50	1	50	0	0	0	0	0
1.3.3	Porcentaje de Cuerpos Académicos en Formación	1	50	1	50	0	0	0	0	0
Competitividad Académica										
Denominador: Total de PE evaluables de TSU y Licenciatura		2								
2.2.2	Porcentaje de PE de TSU y Licenciatura acreditados por organismos reconocidos por el COPAES.	1	50	2	100	0	0	0	0	0
2.2.3	Porcentaje de PE de TSU y Licenciatura que cuentan con calidad reconocida.	1	50	2	100	0	0	0	0	0
Denominador: Total de la matrícula atendida por PE evaluables de TSU y Licenciatura		724								
2.3.1	Porcentaje de matrícula atendida en PE de TSU y Licenciatura que cuentan con calidad reconocida.	167	23.1	724	100	0	0	0	0	0
Denominador: Total de PE evaluables de Posgrado		2								
2.4.1	Porcentaje de PE de posgrado que cuentan con calidad reconocida	0	0	2	100	0	0	0	0	0
2.4.3	Porcentaje de PE de posgrado reconocidos por el PNP	2	100	2	100	0	0	0	0	0
2.4.4	Porcentaje de PE de posgrado que están en el PFC	2	100	1	50	0	0	0	0	0
2.4.5	Porcentaje de PE de posgrado que están en el PNP	0	0	1	50	0	0	0	0	0
Denominador: Total de la matrícula atendida por PE evaluables de Posgrado .		30								
2.5.1	Porcentaje de matrícula atendida en PE de posgrado que cuentan con calidad reconocida .	27	90	30	100	0	0	0	0	0
Denominador: Total de alumnos de Licenciatura de la cohorte generacional del ciclo A										
2.10.1	Porcentaje de egreso de Licenciatura para el ciclo A.	218	0	91	0	0	0	0	0	0
Denominador: Total de alumnos egresados de Licenciatura de la cohorte generacional del ciclo A										
2.11.1	Porcentaje de titulación de Licenciatura para el ciclo A.	218	0	91	0	0	0	0	0	0
Denominador: Total de alumnos de Posgrado de la cohorte generacional correspondiente										
2.14.1	Porcentaje de egreso de Posgrado	13	0	13	0	0	0	0	0	0



 Dra. Sara Deifilia Ladrón de Guevara González
 Rectora



 Julia Tepetla Montes
 Responsable del proyecto



Programa Fortalecimiento de la Calidad Educativa
 Formato de apoyo para analizar el Seguimiento Académico de proyectos PFCE 2019
 Universidad Veracruzana

PFCE
 2018-2019

P/PFCE-2019-30MSU0940B-27 Aseguramiento de la calidad y competitividad de los PE de la DES Humanidades de la Región Orizaba Córdoba para la atención integral de los estudiantes, científica y tecnológica con enfoque humanista, de equidad y justicia social.

No. OP	Descripción del Objetivo Particular
27.1	Fortalecer la profesionalización de la planta académica y los Cuerpos académicos fomentando la investigación de calidad para enseñanzas pertinentes y en contextos reales acorde al MEI y en respuesta a los contextos actuales.

No. MA	Descripción de la Meta Académica	Valores Cualitativos			Valores Trimestre 3	
		Programado	Alcanzado	%	Meta Programada	Meta Alcanzada
27.1.2	Desarrollo de Proyecto de investigación.	1	0	0.00	0.00	0.00

No. OP	Descripción del Objetivo Particular
27.2	Impulsar la cultura de movilidad e internacionalización de los estudiantes y profesores

No. MA	Descripción de la Meta Académica	Valores Cualitativos			Valores Trimestre 3	
		Programado	Alcanzado	%	Meta Programada	Meta Alcanzada
27.2.1	Incrementar la participación de estudiantes de licenciatura y posgrado en movilidad nacional e internacional.	17	0	0.00	0.00	0.00

No. OP	Descripción del Objetivo Particular
27.3	Promover la formación integral de los estudiantes fomentando educación de valores, culturales, deportivas e incrementando uso de las TIC en apoyo al proceso de aprendizaje de los estudiantes del Sistema de Enseñanza Abierta favoreciendo ámbitos de aprendizaje alternativos y procesos de innovación.

No. MA	Descripción de la Meta Académica	Valores Cualitativos			Valores Trimestre 3	
		Programado	Alcanzado	%	Meta Programada	Meta Alcanzada
27.3.2	Realizar actividades de: educación de valores, culturales, deportivas, educación ambiental, cuidado de la salud y atención y prevención de las adicciones para la formación integral del estudiante.	2	0	0.00	0.00	0.00

No. MA	Descripción de la Meta Académica	Valores Cualitativos			Valores Trimestre 3	
		Programado	Alcanzado	%	Meta Programada	Meta Alcanzada
27.3.3	Fortalecer los Programas Educativos en el uso de las TIC.	2	0	0.00	0.00	0.00

Firmas



Dra. Sara Deifilia Ladrón de Guevara González
Rectora



Julia Tepeta Montes
Profesor de Tiempo Completo

Universidad: Universidad Veracruzana
 Clave de convenio: C/PFCE-2019-30MSU0940B-29-80

 Proyecto: Innovación y calidad académicas con pertinencia social
 Clave de Proyecto: P/PFCE-2019-30MSU0940B-28

Indicador de Calidad	Ajustado Anual				Ajustado Trimestral	Alcanzado Trimestral	Total de Avance		Justificación	
	Valor Inicial	%	Valor Final	%	Número	Número	%	Número		%
Capacidad Académica										
Denominador: Total de Profesores de Tiempo Completo										
20										
1.1.1	Porcentaje de PTC con grado máximo de estudios de Licenciatura	1	5	3	15	0	0	0	0	0
1.1.2	Porcentaje de PTC con grado máximo de estudios de Especialidad	1	5	0	0	0	0	0	0	0
1.1.3	Porcentaje de PTC con grado máximo de estudios de Maestría	10	50	10	50	0	0	0	0	0
1.1.4	Porcentaje de PTC con grado máximo de estudios de Doctorado	7	35	7	35	0	0	0	0	0
1.1.5	Porcentaje de PTC con grado máximo de estudios de Posgrado en el área disciplinar de su desempeño	19	95	19	95	0	0	0	0	0
1.1.6	Porcentaje de PTC con grado máximo de estudios de Doctorado en el área disciplinar de su desempeño	7	35	7	35	0	0	0	0	0
1.1.7	Porcentaje de PTC con Perfil Deseable reconocido por el PRODEP (Tipo superior)	9	45	9	45	0	0	0	0	0
1.1.9	Porcentaje de PTC con participación en el programa de tutorías	12	60	12	60	0	0	0	0	0
Denominador: Total de planta académica										
47										
1.2.1	Porcentaje de PTC, PMT y PA que recibieron capacitación y/o actualización por al menos 40 horas por año	26	55.3	27	57.5	0	0	0	0	0
Denominador: Total de Cuerpos Académicos										
2										
1.3.3	Porcentaje de Cuerpos Académicos en Formación	1	50	2	100	0	0	0	0	0
Competitividad Académica										
Denominador: Total de PE evaluables de TSU y Licenciatura										
2										
2.2.2	Porcentaje de PE de TSU y Licenciatura acreditados por organismos reconocidos por el COPAES.	1	50	2	100	0	0	0	0	0
2.2.3	Porcentaje de PE de TSU y Licenciatura que cuentan con calidad reconocida.	2	100	2	100	0	0	0	0	0
Denominador: Total de la matrícula atendida por PE evaluables de TSU y Licenciatura										
839										
2.3.1	Porcentaje de matrícula atendida en PE de TSU y Licenciatura que cuentan con calidad reconocida.	832	99.2	839	100	0	0	0	0	0
Denominador: Total de alumnos de Licenciatura de la cohorte generacional del ciclo A										
240										
2.10.1	Porcentaje de egreso de Licenciatura para el ciclo A.	240	0	115	0	0	0	0	0	0
Denominador: Total de alumnos egresados de Licenciatura de la cohorte generacional del ciclo A										
240										
2.11.1	Porcentaje de titulación de Licenciatura para el ciclo A.	240	0	115	0	0	0	0	0	0



 Dra. Sara Deifilia Ladrón de Guevara González
 Rectora



 Carmelina Ruiz Alarcón
 Responsable del proyecto



Programa Fortalecimiento de la Calidad Educativa
Formato de apoyo para analizar el Seguimiento Académico de proyectos PFCE 2019
Universidad Veracruzana



P/PFCE-2019-30MSU0940B-28 Innovación y calidad académicas con pertinencia social

No. OP	Descripción del Objetivo Particular
28.1	Asegurar el reconocimiento de calidad de los PE de la DES a través de la atención a las recomendaciones de los organismos externos acreditadores, la actualización constante de los programas por asignatura y la revisión de sus programas de estudio; el fortalecimiento del posgrado; la innovación académica y el uso extensivo de las TIC; así como mejorar los indicadores de competitividad académica y fortaleciendo los servicios que ofrece el CI y los CAAs, a efecto de mantener la pertinencia social de su oferta educativa.

No. MA	Descripción de la Meta Académica	Valores Cualitativos			Valores Trimestre 3	
		Programado	Alcanzado	%	Meta Programada	Meta Alcanzada
28.1.1	Los Programas Educativos cuenten con el reconocimiento de calidad.	2	0	0.00	0.00	0.00

No. OP	Descripción del Objetivo Particular
28.3	Promover la formación integral de los estudiantes de licenciatura y posgrado de la DES, comprometidos con los derechos humanos, el desarrollo sustentable, socialmente responsables y competentes en el mundo laboral, a través de los diferentes programas institucionales y el seguimiento y acompañamiento a su trayectoria escolar.

No. MA	Descripción de la Meta Académica	Valores Cualitativos			Valores Trimestre 3	
		Programado	Alcanzado	%	Meta Programada	Meta Alcanzada
28.3.2	Apoyar a estudiantes en su formación integral a partir de estrategias que fortalezcan su desarrollo personal, mediante procesos de interacción social y la vivencia de experiencias en el entorno sociocultural de regiones diversas.	13	0	0.00	0.00	0.00

No. MA	Descripción de la Meta Académica	Valores Cualitativos			Valores Trimestre 3	
		Programado	Alcanzado	%	Meta Programada	Meta Alcanzada
28.3.3	Participación de estudiantes en programas de desarrollo y certificación de conocimientos y competencias disciplinares, así como con la vinculación con el entorno social y laboral.	34	0	0.00	0.00	0.00

Firmas



Dra. Sara Deifilia Ladrón de Guevara González
Rectora



Carmelina Ruiz Alarcón
PROFESORA DE TIEMPO COMPLETO

Universidad: Universidad Veracruzana
 Clave de convenio: C/PFCE-2019-30MSU0940B-29-80

Proyecto: Proyecto integral para atender los problemas comunes de la DES
 Clave de Proyecto: P/PFCE-2019-30MSU0940B-29

Indicador de Calidad		Ajustado Anual				Ajustado Trimestral	Alcanzado Trimestral		Total de Avance		Justificación
		Valor Inicial	%	Valor Final	%	Número	Número	%	Número	%	
Capacidad Académica											
Denominador: Total de Profesores de Tiempo Completo		16									
1.1.3	Porcentaje de PTC con grado máximo de estudios de Maestría	10	62.5	11	68.8	0	0	0	0	0	
1.1.4	Porcentaje de PTC con grado máximo de estudios de Doctorado	4	25	5	31.3	0	0	0	0	0	
1.1.5	Porcentaje de PTC con grado máximo de estudios de Posgrado en el área disciplinar de su desempeño	14	87.5	16	100	0	0	0	0	0	
1.1.6	Porcentaje de PTC con grado máximo de estudios de Doctorado en el área disciplinar de su desempeño	4	25	5	31.3	0	0	0	0	0	
1.1.7	Porcentaje de PTC con Perfil Deseable reconocido por el PRODEP (Tipo superior)	4	25	2	12.5	0	0	0	0	0	
1.1.9	Porcentaje de PTC con participación en el programa de tutorías	14	87.5	16	100	0	0	0	0	0	
Denominador: Total de planta académica		16									
1.2.1	Porcentaje de PTC, PMT y PA que recibieron capacitación y/o actualización por al menos 40 horas por año	14	87.5	16	100	0	0	0	0	0	
Denominador: Total de Cuerpos Académicos		1									
1.3.3	Porcentaje de Cuerpos Académicos en Formación	1	100	1	100	0	0	0	0	0	
Competitividad Académica											
Denominador: Total de PE evaluables de TSU y Licenciatura		4									
2.2.1	Porcentaje de PE de TSU y Licenciatura que cuentan con el nivel 1 de los CIEES.	2	50	3	75	0	0	0	0	0	
2.2.3	Porcentaje de PE de TSU y Licenciatura que cuentan con calidad reconocida.	2	50	3	75	0	0	0	0	0	
Denominador: Total de la matrícula atendida por PE evaluables de TSU y Licenciatura		344									
2.3.1	Porcentaje de matrícula atendida en PE de TSU y Licenciatura que cuentan con calidad reconocida.	232	67.4	232	67.4	0	0	0	0	0	
Denominador: Total de alumnos de Licenciatura de la cohorte generacional del ciclo A											
2.10.1	Porcentaje de egreso de Licenciatura para el ciclo A.	64	0	50	0	0	0	0	0	0	
Denominador: Total de alumnos egresados de Licenciatura de la cohorte generacional del ciclo A											
2.11.1	Porcentaje de titulación de Licenciatura para el ciclo A.	64	0	50	0	0	0	0	0	0	



Dra. Sara Deifilia Ladrón de Guevara González
 Rectora



Shantal Meseguer Galván
 Responsable del proyecto



Programa Fortalecimiento de la Calidad Educativa
Formato de apoyo para analizar el Seguimiento Académico de proyectos PFCE 2019
Universidad Veracruzana

PFCE
2018-2019

P/PFCE-2019-30MSU0940B-29 Proyecto integral para atender los problemas comunes de la DES

No. OP	Descripción del Objetivo Particular
29.1	Fortalecer la Oferta Educativa favoreciendo la equidad en regiones rurales a través de estrategias con enfoque intercultural y pertinencia regional.

No. MA	Descripción de la Meta Académica	Valores Cualitativos			Valores Trimestre 3	
		Programado	Alcanzado	%	Meta Programada	Meta Alcanzada
29.1.1	Actualizar los programas educativos en las cuatro Sedes Regionales Huasteca, Totonacapan, Grandes Montañas y Las Selvas.	4	0	0.00	0.00	0.00

No. MA	Descripción de la Meta Académica	Valores Cualitativos			Valores Trimestre 3	
		Programado	Alcanzado	%	Meta Programada	Meta Alcanzada
29.1.2	Impulsar la formación de grupos de colaboración y crear Líneas de Generación y Aplicación del Conocimiento (LGAC) con pertinencia regional, para la constitución de dos Cuerpos Académicos en las cuatro Sedes Regionales de la UVI.	2	0	0.00	1.00	0.00

Justificación

Aún no se ha logrado el cumplimiento de la meta, estamos realizando actividades para cumplir con lo programado en el siguiente trimestre.

No. OP	Descripción del Objetivo Particular
29.2	Impulso a los procesos de Investigación vinculada que realizan los estudiantes de las cuatro Sedes regionales para titularse y que constituyen un modelo de innovación educativa, así como el eje de formación in situ.

No. MA	Descripción de la Meta Académica	Valores Cualitativos			Valores Trimestre 3	
		Programado	Alcanzado	%	Meta Programada	Meta Alcanzada
29.2.1	Fomento y evaluación del proceso de investigación vinculada de los estudiantes para titularse, como producto se hará un mapa georeferenciado de las investigaciones en curso, además de una memoria fotográfica.	2	1	50.00	1.00	1.00
Justificación						
Estamos analizando e integrando los resultados de las actividades realizadas, las cuales en el siguiente trimestre darán cumplimiento total a la meta.						

No. MA	Descripción de la Meta Académica	Valores Cualitativos			Valores Trimestre 3	
		Programado	Alcanzado	%	Meta Programada	Meta Alcanzada
29.2.2	Fortalecimiento de formación integral de los estudiantes e impulso al SS a través del trabajo comunitario y el desarrollo de proyectos de investigación vinculada en comunidades de alta marginación del PE Licenciatura en Gestión Intercultural para el Desarrollo, a través de la compilación de una memoria del trabajo comunitario.	1	0	0.00	0.00	0.00

No. OP	Descripción del Objetivo Particular
29.3	Contar con espacios equipados para la producción, creación y elaboración de proyectos audiovisuales que brinden a los estudiantes las herramientas para generar contenidos y productos multilingües para difundir los resultados de su investigación vinculada y la necesidad de conservación del patrimonio biocultural de las regiones.

No. MA	Descripción de la Meta Académica	Valores Cualitativos			Valores Trimestre 3	
		Programado	Alcanzado	%	Meta Programada	Meta Alcanzada
29.3.1	Contar con el equipamiento para dos espacios de calidad en las Sedes Regionales Huasteca, Totonacapan, Grandes Montañas y Las Selvas.	2	1	50.00	1.00	1.00
Justificación						
Para el siguiente trimestre se reflejará la totalidad del cumplimiento de la meta, se ha avanzado con parte de la instalación del equipo.						

Firmas



Dra. Sara Deifilia Ladrón de Guevara González
Rectora



Shantal Meseguer Galván
PTC