

P/PFCE-2018-30MSU0940B-01 Problemas comunes de las DES

| No. OP | Descripción del Objetivo Particular |
|--------|---|
| 1.1 | Mejorar la calidad de los programas educativos mediante el desarrollo de innovaciones docentes que incluyan el fortalecimiento de estrategias de aprendizaje autónomo y autorregulado, el acompañamiento tutorial y la integralidad de los procesos de formación de los estudiantes, asegurando su pertinencia a través de una actualización permanente de los planes de estudios con base en información pertinente y oportuna derivada tanto de los resultados educativos como de los estudios de seguimiento de egresados. |

| No. MA | Descripción de la Meta Académica | Valores Cualitativos | | | Valores Trimestre 3 | |
|--------|---|----------------------|-----------|------|---------------------|----------------|
| | | Programado | Alcanzado | % | Meta Programada | Meta Alcanzada |
| 1.1.3 | Fortalecer en las regiones de la Universidad Veracruzana la calidad de los PE mediante la ampliación de la cobertura de las estrategias de evaluación de los aprendizajes en línea e indicadores de pertinencia y responsabilidad social. | 3 | 0 | 0.00 | 0.00 | 0.00 |

| No. OP | Descripción del Objetivo Particular |
|--------|---|
| 1.2 | Mejorar la calidad y pertinencia de los programas educativos y el proceso de internacionalización universitario, mediante el fortalecimiento de la infraestructura tecnológica y de telecomunicaciones. |

| No. MA | Descripción de la Meta Académica | Valores Cualitativos | | | Valores Trimestre 3 | |
|--------|---|----------------------|-----------|------|---------------------|----------------|
| | | Programado | Alcanzado | % | Meta Programada | Meta Alcanzada |
| 1.2.1 | Apoya en las regiones universitarias los procesos de docencia, investigación, difusión y extensión de los servicios institucionales que se ofrecen a la comunidad, a través del fortalecimiento de los sistemas de información, aplicaciones e infraestructura tecnológica. | 1 | 0 | 0.00 | 0.00 | 0.00 |

| No. MA | Descripción de la Meta Académica | Valores Cualitativos | | | Valores Trimestre 3 | |
|--------|--|----------------------|-----------|------|---------------------|----------------|
| | | Programado | Alcanzado | % | Meta Programada | Meta Alcanzada |
| 1.2.2 | Contribuir a través del sistema institucional de videoconferencias en las regiones, al fortalecimiento del modelo educativo centrado en los estudiantes, mejorando la plataforma educativa, el desarrollo, producción y difusión de recursos educativos digitales. | 2 | 0 | 0.00 | 0.00 | 0.00 |

| No. OP | Descripción del Objetivo Particular |
|--------|--|
| 1.3 | Fortalecer la Investigación de calidad y el proceso de internacionalización que se realiza en la Universidad Veracruzana para que impacte en las actividades de investigación, de docencia, de movilidad, y de difusión de los programas de posgrado y de licenciatura, lo cual permitirá que los programas mantengan su permanencia o su ingreso a los Padrones Nacionales de Excelencia, y los segundos resulten exitosos en los procesos de acreditación y certificación. |

| No. MA | Descripción de la Meta Académica | Valores Cualitativos | | | Valores Trimestre 3 | |
|--------|---|----------------------|-----------|------|---------------------|----------------|
| | | Programado | Alcanzado | % | Meta Programada | Meta Alcanzada |
| | Mantener 70 programas en el Padrón Nacional de Posgrados de Calidad del CONACYT. | 70 | 81 | +100 | 70.00 | 81.00 |
| 1.3.1 | Justificación | | | | | |
| | Se cuentan con 81 Programas en el Padrón Nacional de Posgrados de Calidad del CONACYT. Se continúa trabajando con el apoyo a estudiantes de posgrado para realizar estancias internacionales y trabajos de campo nacional . | | | | | |

| No. MA | Descripción de la Meta Académica | Valores Cualitativos | | | Valores Trimestre 3 | |
|--------|---|----------------------|-----------|------|---------------------|----------------|
| | | Programado | Alcanzado | % | Meta Programada | Meta Alcanzada |
| 1.3.2 | Incrementar el porcentaje de miembros en el Sistema Nacional de Investigadores. | 1 | 0 | 0.00 | 0.00 | 0.00 |

Firmas



Dra. Sara Deifilia Ladrón de Guevara González
Rectora



María Magdalena Hernández Alarcón
Secretaria Académica

Universidad: Universidad Veracruzana
Clave de convenio: C/PFCE-2018-30MSU0940B-29-86

Proyecto: Problemas comunes de las DES
Clave de Proyecto: P/PFCE-2018-30MSU0940B-01

| Indicador de Calidad | | Ajustado Anual | | | | Ajustado Trimestral | | Alcanzado Trimestral | | Total de Avance | |
|---|---|------------------|------|-------------|------|---------------------|--------|----------------------|--------|-----------------|--|
| | | Valor Inicial | % | Valor Final | % | Número | Número | % | Número | % | |
| Capacidad Académica | | | | | | | | | | | |
| Total de Profesores de Tiempo Completo. | | Universo: 2,097 | | | | | | | | | |
| 1.1.1 | Licenciatura | 119 | 5.67 | 109 | 5.2 | 2 | 77 | 100+ | 86 | 78.9 | |
| 1.1.2 | Especialidad | 54 | 2.58 | 53 | 2.53 | 0 | 15 | 100+ | 39 | 73.58 | |
| 1.1.3 | Maestría | 721 | 34.4 | 727 | 34.7 | 94 | 255 | 100+ | 274 | 37.69 | |
| 1.1.4 | Doctorado | 1,104 | 52.7 | 1,162 | 55.4 | 275 | 338 | 100+ | 410 | 35.28 | |
| 1.1.5 | Posgrado en el área disciplinar de su desempeño | 1,555 | 74.2 | 1,654 | 78.9 | 548 | 609 | 100+ | 715 | 43.23 | |
| 1.1.6 | Doctorado en el área disciplinar de su desempeño | 852 | 40.6 | 935 | 44.6 | 360 | 461 | 100+ | 573 | 61.28 | |
| 1.1.7 | Perfil deseable reconocido por el PROMEP-SES | 1,065 | 50.8 | 1,102 | 52.6 | 307 | 446 | 100+ | 629 | 57.08 | |
| 1.1.8 | Adscripción al SNI o SNC | 404 | 19.3 | 420 | 20 | 77 | 132 | 100+ | 195 | 46.43 | |
| 1.1.9 | Participación en el programa de tutorías | 1,551 | 74 | 1,619 | 77.2 | 376 | 433 | 100+ | 971 | 59.98 | |
| Total de profesores que conforman la planta académica | | Universo: 4,254 | | | | | | | | | |
| 1.2.1 | Profesores (PTC, PMT y PA) que reciben capacitación y/o actualización con al menos 40 horas por año | 2,198 | 51.7 | 2,383 | 56 | 223 | 320 | 100+ | 731 | 30.68 | |
| Total de Cuerpos Académicos | | Universo: 258 | | | | | | | | | |
| 1.3.1 | Consolidados | 40 | 15.5 | 45 | 17.4 | 0 | 27 | 100+ | 29 | 64.44 | |
| 1.3.2 | En Consolidación | 84 | 32.6 | 91 | 35.3 | 0 | 43 | 100+ | 58 | 63.74 | |
| 1.3.3 | En Formación | 116 | 45 | 118 | 45.7 | 0 | 60 | 100+ | 81 | 69.84 | |
| Competitividad Académica | | | | | | | | | | | |
| Total de Programas Educativos de TSU/PA y Lic evaluables | | Universo: 158 | | | | | | | | | |
| 2.2.1 | Número y % de PE que alcanzarán el nivel 1 los CIEES. | 19 | 12 | 30 | 19 | 2 | 9 | 100+ | 17 | 56.67 | |
| 2.2.2 | Número y % de PE que serán acreditados por organismos reconocidos por el COPAES. | 60 | 38 | 85 | 53.8 | 3 | 49 | 100+ | 55 | 64.71 | |
| 2.2.3 | Número y % de PE de licenciatura y TSU de calidad del total de la oferta educativa evaluable | 132 | 83.5 | 150 | 94.9 | 8 | 119 | 100+ | 139 | 92.67 | |
| Total de matrícula evaluable de Nivel TSU/PA y Lic | | Universo: 58,703 | | | | | | | | | |
| 2.3.1 | Número y % de matrícula atendida en PE de TSU/PA y Licenciatura de calidad del total asociada a los PE evaluables | 52,574 | 89.6 | 55,430 | 94.4 | 2366 | 31998 | 100+ | 38,825 | 70.04 | |
| Total de Programas Educativos de posgrado | | Universo: 135 | | | | | | | | | |
| 2.4.3 | PE de posgrado reconocidos por el Programa Nacional de Posgrado de Calidad (PNPC) | 75 | 55.6 | 82 | 60.7 | 3 | 59 | 100+ | 70 | 85.37 | |

Universidad: Universidad Veracruzana
Clave de convenio: C/PFCE-2018-30MSU0940B-29-86

Proyecto: Problemas comunes de las DES
Clave de Proyecto: P/PFCE-2018-30MSU0940B-01

| Indicador de Calidad | | Ajustado Anual | | | | Ajustado Trimestral | Alcanzado Trimestral | Total de Avance | | |
|--|---|------------------------|-----------|----------|------|---------------------|----------------------|-----------------|-------|-------|
| 2.4.4 | PE de posgrado que ingresarán al Programa de Fomento a la Calidad (PFC) | 59 | 43.7 | 65 | 48.2 | 3 | 49 | 100+ | 57 | 87.69 |
| 2.4.5 | PE de posgrado que ingresarán al Padrón Nacional de Posgrado (PNP) | 13 | 9.63 | 14 | 10.4 | 0 | 10 | 100+ | 11 | 78.57 |
| Total de Matrícula de nivel posgrado | | Uníverso: 2,151 | | | | | | | | |
| 2.5.1 | Número y porcentaje de matrícula atendida en PE de posgrado de calidad. | 1,418 | 65.9 | 1,487 | 69.1 | 252 | 693 | 100+ | 1,054 | 70.88 |
| Tasa de egreso por cohorte generacional de TSU/PA | | M1 | M2 | % | | | | | | |
| 2.6.1 | Tasa de egreso por cohorte para PE de TSU y PA Ciclo A | 272 | 100 | 171 | 62.9 | 0 | 0 | 0 | 68 | 39.77 |
| Tasa de titulación por cohorte generacional de TSU/PA | | M1 | M2 | % | | | | | | |
| 2.7.1 | Tasa de titulación por cohorte para PE de TSU y PA Ciclo A | 272 | 100 | 171 | 62.9 | 0 | 0 | 0 | 68 | 39.77 |
| Tasa de egreso por cohorte generacional de Licenciatura | | M1 | M2 | % | | | | | | |
| 2.8.1 | Tasa de egreso por cohorte para PE de licenciatura Ciclo A | 14,596 | 100 | 7,503 | 51.4 | 340 | 590 | 100+ | 1,447 | 19.29 |
| Tasa de titulación por cohorte generacional de Licenciatura | | M1 | M2 | % | | | | | | |
| 2.9.1 | Tasa de titulación por cohorte para PE de licenciatura Ciclo A | 14,596 | 100 | 7,507 | 51.4 | 340 | 434 | 100+ | 1,291 | 17.2 |
| Tasa de graduación por cohorte generacional de Licenciatura | | M1 | M2 | % | | | | | | |
| 2.10.1 | Tasa de graduación para PE de posgrado | 873 | 100 | 618 | 70.8 | 91 | 115 | 100+ | 165 | 26.7 |



Dra. Sara Deifilia Ladrón de Guevara González
Rectora



María Magdalena Hernández Alarcón
Responsable del proyecto



Programa Fortalecimiento de la Calidad Educativa
Formato de apoyo para analizar el Seguimiento Académico de proyectos PFCE 2018
Universidad Veracruzana

PFCE
2018-2019

P/PFCE-2018-30MSU0940B-02 Problemas de la gestión

| No. OP | Descripción del Objetivo Particular | | | | | |
|--------|---|----------------------|-----------|------|---------------------|----------------|
| 2.1 | Asegurar y mejorar la gestión académica-administrativa de nuestra Universidad mediante el fortalecimiento y actualización de la infraestructura tecnológica en que se encuentra y operando el Sistema Integral de Información Universitaria (SIIU), modernizando a su vez los procesos y servicios relacionados con la gestión para apoyar la toma de decisiones. | | | | | |
| No. MA | Descripción de la Meta Académica | Valores Cualitativos | | | Valores Trimestre 3 | |
| | | Programado | Alcanzado | % | Meta Programada | Meta Alcanzada |
| | Garantizar la funcionalidad y mejorar los procesos relacionados con los subsistemas de estudiantes y finanzas mediante la actualización de la infraestructura tecnológica que soporta ambos subsistemas. | 2 | 0 | 0.00 | 2.00 | 0.00 |
| 2.1.1 | Justificación | | | | | |
| | La Universidad durante este año, ha venido haciendo un análisis y evaluación del rumbo a seguir en la actualización de su plataforma tecnológica que soporta la operación del SIIU, particularmente los subsistemas de estudiantes y finanzas, por lo que el cumplimiento de esta meta, se espera alcanzar en el último trimestre de este año. | | | | | |
| No. MA | Descripción de la Meta Académica | Valores Cualitativos | | | Valores Trimestre 3 | |
| | | Programado | Alcanzado | % | Meta Programada | Meta Alcanzada |
| 2.1.3 | Lograr la conformación del plan de continuidad de las operaciones de las tecnologías de la información con el propósito de evitar efectos disruptivos que afecten las funciones sustantivas y adjetivas soportados por las mismas. | 1 | 0 | 0.00 | 0.00 | 0.00 |

| No. MA | Descripción de la Meta Académica | Valores Cualitativos | | | Valores Trimestre 3 | |
|----------------------|----------------------------------|----------------------|-----------|---|---------------------|----------------|
| | | Programado | Alcanzado | % | Meta Programada | Meta Alcanzada |
| Justificación | | | | | | |

Se están aun ejerciendo los recursos asociados a esta meta, para su cumplimiento al 100 % de esta meta, tanto en la adquisición de bienes como en otros gastos y se espera concluir en el último trimestre del año

| No. OP | Descripción del Objetivo Particular |
|--------|-------------------------------------|
|--------|-------------------------------------|

2.2 Mejorar la gestión universitaria por medio del fortalecimiento, actualización y certificación bajo la Norma ISO 9001:2015 de los procesos estratégicos académicos-administrativos que conforman nuestro Sistema de Gestión de la Calidad (SGCUV), para cumplir con oportunidad las obligaciones de transparencia y rendición de cuentas, elevando las competencias para el desempeño institucional, la responsabilidad social y los valores universitarios del personal con funciones directivas y administrativas, en el marco del programa de profesionalización de la UV.

| No. MA | Descripción de la Meta Académica | Valores Cualitativos | | | Valores Trimestre 3 | |
|--------|----------------------------------|----------------------|-----------|---|---------------------|----------------|
| | | Programado | Alcanzado | % | Meta Programada | Meta Alcanzada |

2.2.1 Asegurar y mantener la certificación de los procesos estratégicos académico-administrativos, debiendo transitar los mismos a los requisitos de la norma ISO 9001:2015 y adicionar nuevos proceso estratégicos, a través de los cuales se fortalezcan los mecanismos de transparencia y rendición de cuentas.

Justificación

Dado el cambio a la nueva norma ISO 9001-2015 se están ejecutando tareas de análisis y revisión de los procesos institucionales, para integrarlos en un modelo sistémico, con base en dicha norma, por lo que las auditorías de certificación se han trasladado para el último trimestre de 2018.

| No. MA | Descripción de la Meta Académica | Valores Cualitativos | | | Valores Trimestre 3 | |
|--------|----------------------------------|----------------------|-----------|---|---------------------|----------------|
| | | Programado | Alcanzado | % | Meta Programada | Meta Alcanzada |

2.2.2 En el marco del programa de profesionalización capacitar al personal con funciones directivas y administrativas de las cinco regiones universitarias a través de la impartición cursos por año dirigidos funcionarios y trabajadores administrativos para lograr una gestión académica-administrativa de calidad reconocida, socialmente responsable, fortaleciendo también la transparencia y rendición de cuentas.

| No. MA | Descripción de la Meta Académica | Valores Cualitativos | | | Valores Trimestre 3 | |
|----------------------|----------------------------------|----------------------|-----------|---|---------------------|----------------|
| | | Programado | Alcanzado | % | Meta Programada | Meta Alcanzada |
| Justificación | | | | | | |

Dado que el ejercicio de este programa, se inicio en abril de 2018, la meta se completará en el cuarto trimestre del año

| No. OP | Descripción del Objetivo Particular |
|--------|-------------------------------------|
|--------|-------------------------------------|

2.3 Fortalecer los servicios que contribuyan a la formación integral del estudiante, al desarrollo y difusión del trabajo del personal académico así como a la conservación en formatos digitales del archivo histórico de la institución.

| No. MA | Descripción de la Meta Académica | Valores Cualitativos | | | Valores Trimestre 3 | |
|--------|----------------------------------|----------------------|-----------|---|---------------------|----------------|
| | | Programado | Alcanzado | % | Meta Programada | Meta Alcanzada |

2.3.1 Ampliar el Acervo de las 6 USBI ubicadas en las 5 regiones de la UV, a través de la adquisición de volúmenes, en apoyo a la formación integral de alumnos de licenciatura y posgrado.

Justificación

Actualmente están en proceso de licitación y adjudicación 4,832 volúmenes, cuya adquisición y entrega se completará en el 4º. Trimestre del año (oct – dic 18)

| No. MA | Descripción de la Meta Académica | Valores Cualitativos | | | Valores Trimestre 3 | |
|--------|----------------------------------|----------------------|-----------|---|---------------------|----------------|
| | | Programado | Alcanzado | % | Meta Programada | Meta Alcanzada |

2.3.2 Implementar un programa institucional de fortalecimiento y modernización de la gestión editorial a través de la indexación de las publicaciones editadas en la UV, el uso de una plataforma electrónica de gestión y la difusión de la labor editorial de sus académicos..

Justificación

Están aun ejerciéndose los recursos asignados a esta meta, que deberá estar cumplida al 100% en el último trimestre del año.

| No. MA | Descripción de la Meta Académica | Valores Cualitativos | | | Valores Trimestre 3 | |
|--------|--|----------------------|-----------|-------|---------------------|----------------|
| | | Programado | Alcanzado | % | Meta Programada | Meta Alcanzada |
| 2.3.3 | Reforzar 2 sistemas: el sistema de administración de archivos y gestión documental, así como el sistema para la grabación y resguardo de la producción audiovisual académica y cultural de la institución. | 2 | 1 | 50.00 | 2.00 | 1.00 |

Justificación

Las instalaciones requeridas para reforzar el sistema de administración de archivos, están en proceso y se concluirán antes del fin de año (4o. trimestre), en tanto que la mayor parte de los recursos solicitados para reforzar el sistema de grabación y respaldo de la producción audiovisual, ya están instalados y operando por lo que se considera cumplida esta meta.

Firmas



Dra. Sara Deifilia Ladrón de Guevara
González
Rectora



Laura Elena Martínez Márquez
Responsable del Proyecto



Universidad: Universidad Veracruzana
 Clave de convenio: C/PFCE-2018-30MSU0940B-29-86

Proyecto: Problemas de la gestión
 Clave de Proyecto: P/PFCE-2018-30MSU0940B-02

| Indicador de Calidad | Ajustado Anual | | | | Ajustado Trimestral Número | Alcanzado Trimestral | | Total de Avance | | Justificación | | | | |
|---|---|---|-------------|---|-------------------------------|----------------------|-------------|-----------------|-----------|---------------|------|-------------|--|---|
| | Valor Inicial | % | Valor Final | % | | Número | % | Número | % | | | | | |
| Procesos estratégicos de gestión que serán certificados por normas reconocidas | | | | | | | | | | | | | | |
| Total de procesos de gestión | Universo: 16 | | | | | | | | | | | | | |
| 1.1.1 | Número y % de los procesos certificados | | | | 6 | 37.5 | 16 | 100 | 0 | 0 | 0 | 0 | Dado el cambio a la nueva norma ISO 9001-2015 se están ejecutando tareas de análisis, revisión e integración de los procesos Institucionales, para integrarlos en un modelo sistémico, con base en dicha norma, para certificarlos o recertificarlos, por lo que las auditorías de certificación se ha trasladado para el último trimestre de 2018 | |
| Diseño, integración y explotación de Sistemas de Información | | | | | | | | | | | | | | |
| Total de módulos que conforman los Sistemas de Información | | | | | | | | | | | | | | |
| Universo: 4 | | | | | | | | | | | | | | |
| 2.1.1 | Número y nombre de los módulos que estarán operando (administración escolar, recursos humanos, finanzas u otro) | | | | 4 | 100 | 4 | 100 | 0 | 4 | 100+ | 4 | 100 | Actualmente existe interacción entre los 4 módulos o subsistemas que actualmente operan en el SIU son: Finanzas, Estudiantes, Recursos Humanos y Vinculación ya que comparten bases de datos y se interconectan en diversos procesos, sin embargo aun hay áreas de oportunidad por resolver |
| 2.1.2 | Módulos de los Sistemas de Información que operarán relacionados entre sí | | | | 4 | 100 | 4 | 100 | 0 | 4 | 100+ | 4 | 100 | |
| Índice de sostenibilidad económica | | | | | | | | | | | | | | |
| Total Presupuesto ordinario institucional | | | | | | | | | | | | | | |
| Universo: 4,294,967,295 | | | | | | | | | | | | | | |
| 3.1.1 | Monto y % de recursos autogenerados en relación al monto del presupuesto total | | | | 340 | 0 | 366,223,893 | 8.53 | 216443189 | 355021376 | 100+ | 355,021,376 | 96.9 | Dato real, proporcionado por la DGRF, el presupuesto ordinario 2018 es de 5,545,665,220 |



Dra. Sara Deifilia Ladrón de Guevara González
 Rectora



Laura Elena Martínez Márquez
 Responsable del proyecto



Programa Fortalecimiento de la Calidad Educativa
Formato de apoyo para analizar el Seguimiento Académico de proyectos PFCE 2018
Universidad Veracruzana

PFCE
2018-2019

P/PFCE-2018-30MSU0940B-03 Proyecto Integral DES Artes

| No. OP | Descripción del Objetivo Particular |
|--------|-------------------------------------|
|--------|-------------------------------------|

| | |
|-----|---|
| 3.1 | Promover el desarrollo de la planta académica de la DES Artes con acciones que fortalezcan la vinculación, las redes de investigación, la movilidad, la internacionalización, así como la obtención de equipamiento necesario para el desarrollo eficaz y pertinente de la práctica sustantiva. |
|-----|---|

| No. MA | Descripción de la Meta Académica | Valores Cualitativos | | | Valores Trimestre 3 | |
|---|--|----------------------|-----------|------|---------------------|----------------|
| | | Programado | Alcanzado | % | Meta Programada | Meta Alcanzada |
| 3.1.1 | Favorecer el apoyo a CA de Arte y Transdisciplina, Teatro, e Investigación Musical; impulsando la internacionalización a través de la movilidad de académicos de la DES Artes. | 5 | 0 | 0.00 | 5.00 | 0.00 |
| Justificación | | | | | | |
| El cumplimiento de la meta se reportará en el cuarto trimestre. | | | | | | |

| No. MA | Descripción de la Meta Académica | Valores Cualitativos | | | Valores Trimestre 3 | |
|---|--|----------------------|-----------|------|---------------------|----------------|
| | | Programado | Alcanzado | % | Meta Programada | Meta Alcanzada |
| 3.1.2 | Asegurar el desarrollo de actividades disciplinares de los P.E. de la DES Artes, con la adquisición de infraestructura para tres entidades académicas. | 3 | 0 | 0.00 | 3.00 | 0.00 |
| Justificación | | | | | | |
| El cumplimiento de la meta se reportará en el cuarto trimestre, debido a que los bienes se encuentran en proceso de licitación. | | | | | | |

| No. MA | Descripción de la Meta Académica | Valores Cualitativos | | | Valores Trimestre 3 | |
|--------|--|----------------------|-----------|------|---------------------|----------------|
| | | Programado | Alcanzado | % | Meta Programada | Meta Alcanzada |
| | Desarrollar actividades académico-artísticas multidisciplinares, con la participación de académicos invitados y docentes adscritos a PE de la DES Artes. | 75 | 325 | +100 | 75.00 | 325.00 |
| 3.1.3 | Justificación | | | | | |
| | Se llevó a cabo del 3 al 7 de septiembre el III Festival Internacional de Saxofón en la Facultad de Música contando con invitados de talla internacional y beneficiando estudiantes y profesionales del saxofón. También se realizó el Taller Emprendimiento Cultural y Mercado del Arte, y el taller Creación de proyectos artísticos dirigidos a Egresados y preegresados de los programas educativos de artes, que benefició a 36 participantes. Además se apoyó la asistencia de un invitado internacional que impartió conferencias en el Marco del 8vo. Foro de Egresados de la Facultad de Música, beneficiando a la comunidad de esta entidad académica. | | | | | |

| No. OP | Descripción del Objetivo Particular |
|--------|---|
| 3.2 | Fortalecer la calidad de los programas educativos adscritos a la DES Artes, fomentando la cobertura con pertinencia y equidad a partir del análisis de su oferta, el desarrollo de procesos de enseñanza-aprendizaje pertinentes, innovadores y en contextos reales con actividades y proyectos vinculados al entorno, generando las condiciones sustantivas esenciales para someterse a procesos de evaluación y acreditación por organismos externos de pares académicos. |

| No. MA | Descripción de la Meta Académica | Valores Cualitativos | | | Valores Trimestre 3 | |
|--------|---|----------------------|-----------|------|---------------------|----------------|
| | | Programado | Alcanzado | % | Meta Programada | Meta Alcanzada |
| 3.2.1 | Consolidar la pertinencia PE de la DES Artes a partir del desarrollo de clínicas, talleres y foros con la participación de especialistas de talla nacional e internacional. | 5 | 0 | 0.00 | 0.00 | 0.00 |
| | Justificación | | | | | |
| | El cumplimiento de la meta se reportará en el cuarto trimestre | | | | | |

| No. MA | Descripción de la Meta Académica | Valores Cualitativos | | | Valores Trimestre 3 | |
|--------|--|----------------------|-----------|------|---------------------|----------------|
| | | Programado | Alcanzado | % | Meta Programada | Meta Alcanzada |
| 3.2.2 | Lograr la acreditación del PE de Licenciatura en Fotografía, favoreciendo la adquisición de infraestructura para el mismo. | 1 | 0 | 0.00 | 1.00 | 0.00 |
| | Justificación | | | | | |
| | Se está trabajando en la adquisición de equipo e infraestructura académica. | | | | | |

| No. MA | Descripción de la Meta Académica | Valores Cualitativos | | | Valores Trimestre 3 | |
|--------|--|----------------------|-----------|------|---------------------|----------------|
| | | Programado | Alcanzado | % | Meta Programada | Meta Alcanzada |
| 3.2.3 | Consolidar actividades que promuevan el reconocimiento y desarrollo de prácticas académicas innovadoras y vigentes con impacto en la formación académica y la vinculación en tres PE de licenciatura y la actualización de acervo en PE. | 10 | 0 | 0.00 | 0.00 | 0.00 |
| | Justificación | | | | | |
| | El cumplimiento de la meta se reportará en el cuarto trimestre | | | | | |

| No. OP | Descripción del Objetivo Particular |
|--------|---|
| 3.3 | Garantizar la formación pertinente e integral de los estudiantes fortaleciendo los esquemas de intercambio académico, emprendimiento cultural y responsabilidad social que fortalezcan su formación integral. |

| No. MA | Descripción de la Meta Académica | Valores Cualitativos | | | Valores Trimestre 3 | |
|--------|---|----------------------|-----------|--------|---------------------|----------------|
| | | Programado | Alcanzado | % | Meta Programada | Meta Alcanzada |
| 3.3.1 | Impulsar la movilidad de estudiantes en universidades internacionales, así como la vinculación con académicos externos a través de la impartición de un taller y apoyo a estudiante para presentación de proyecto social. | 3 | 3 | 100.00 | 3.00 | 3.00 |
| | Justificación | | | | | |
| | Se realizó el apoyo para tres estudiantes de movilidad internacional Jaramillo Cortés Diego, del PE Educación Musical a la Universidad Nacional de La Plata Argentina; Avilés Canché Carlos Issac del PE Danza Contemporánea a la Universidad de Caldas Colombia; y finalmente a Méndez Pimentel Abril del PE Teatro a la Universidad de Caldas Colombia. | | | | | |

| No. MA | Descripción de la Meta Académica | Valores Cualitativos | | | Valores Trimestre 3 | |
|--------|---|----------------------|-----------|--------|---------------------|----------------|
| | | Programado | Alcanzado | % | Meta Programada | Meta Alcanzada |
| 3.3.2 | Fortalecer la infraestructura de la Licenciatura en la Enseñanza Artes en tres regiones. | 3 | 3 | 100.00 | 3.00 | 3.00 |
| | Justificación | | | | | |
| | Se adquirió equipo de iluminación para la Licenciatura en Enseñanza de las Artes región Veracruz; Un piano para la región Córdoba - Orizaba y Atriles para la región Poza Rica. | | | | | |

| No. MA | Descripción de la Meta Académica | Valores Cualitativos | | | Valores Trimestre 3 | |
|---------------|---|----------------------|-----------|------|---------------------|----------------|
| | | Programado | Alcanzado | % | Meta Programada | Meta Alcanzada |
| 3.3.3 | Fortalecer la infraestructura a través de la adquisición de equipo necesario para el desarrollo de las actividades en los P.E.de la DES de Artes. | 3 | 0 | 0.00 | 3.00 | 0.00 |
| Justificación | | | | | | |

El cumplimiento de la meta se reportará en el cuarto trimestre, ya que el equipo se encuentra en proceso de licitación.

Firmas



Dra. Sara Deifilia Ladrón de Guevara González
Rectora



Juan Rafael Alcalá Hinojosa
Coordinador del Centro de Estudios de Jazz

Universidad: Universidad Veracruzana
Clave de convenio: C/PFCE-2018-30MSU09408-29-86

Proyecto: Proyecto Integral DES Artes
Clave de Proyecto: P/PFCE-2018-30MSU09408-03

| Indicador de Calidad | | Ajustado Anual | | | | Ajustado Trimestral | Alcanzado Trimestral | Total de Avance | | Justificación | |
|---|---|-----------------|------|-------------|------|---------------------|----------------------|-----------------|--------|---------------|--|
| | | Valor Inicial | % | Valor Final | % | Número | Número | % | Número | | % |
| Capacidad Académica | | | | | | | | | | | |
| Total de Profesores de Tiempo Completo. | | Universo: 84 | | | | | | | | | |
| 1.1.1 | Licenciatura | 13 | 15.5 | 13 | 15.5 | 0 | 0 | 0 | 0 | 0 | Se reportará en el siguiente trimestre |
| 1.1.3 | Maestría | 47 | 56 | 47 | 56 | 0 | 0 | 0 | 0 | 0 | Se reportará en el siguiente trimestre |
| 1.1.4 | Doctorado | 24 | 28.6 | 24 | 28.6 | 0 | 0 | 0 | 0 | 0 | Se reportará en el siguiente trimestre |
| 1.1.5 | Posgrado en el área disciplinar de su desempeño | 67 | 79.8 | 67 | 79.8 | 0 | 0 | 0 | 0 | 0 | Se reportará en el siguiente trimestre |
| 1.1.6 | Doctorado en el área disciplinar de su desempeño | 22 | 26.2 | 22 | 26.2 | 0 | 0 | 0 | 0 | 0 | Se reportará en el siguiente trimestre |
| 1.1.7 | Perfil deseable reconocido por el PROMEP-SES | 38 | 45.2 | 40 | 47.6 | 0 | 0 | 0 | 0 | 0 | Se reportará en el siguiente trimestre |
| 1.1.8 | Adscripción al SNI o SNC | 10 | 11.9 | 11 | 13.1 | 0 | 0 | 0 | 0 | 0 | Se reportará en el siguiente trimestre |
| 1.1.9 | Participación en el programa de tutorías | 49 | 58.3 | 50 | 59.5 | 0 | 0 | 0 | 0 | 0 | Se reportará en el siguiente trimestre |
| Total de profesores que conforman la planta académica | | Universo: 182 | | | | | | | | | |
| 1.2.1 | Profesores (PTC, PMT y PA) que reciben capacitación y/o actualización con al menos 40 horas por año | 115 | 63.2 | 90 | 49.5 | 0 | 0 | 0 | 0 | 0 | Se reportará en el siguiente trimestre |
| Total de Cuerpos Académicos | | Universo: 8 | | | | | | | | | |
| 1.3.1 | Consolidados | 3 | 37.5 | 3 | 37.5 | 0 | 0 | 0 | 0 | 0 | Se reportará en el siguiente trimestre |
| 1.3.2 | En Consolidación | 2 | 25 | 2 | 25 | 0 | 0 | 0 | 0 | 0 | Se reportará en el siguiente trimestre |
| 1.3.3 | En Formación | 3 | 37.5 | 3 | 37.5 | 0 | 0 | 0 | 0 | 0 | Se reportará en el siguiente trimestre |
| Competitividad Académica | | | | | | | | | | | |
| Total de Programas Educativos de TSU/PA y Lic evaluables | | Universo: 8 | | | | | | | | | |
| 2.2.1 | Número y % de PE que alcanzarán el nivel 1 los CIEES. | 4 | 50 | 5 | 62.5 | 0 | 0 | 0 | 0 | 0 | Se reportará en el siguiente trimestre |
| 2.2.2 | Número y % de PE que serán acreditados por organismos reconocidos por el COPAES. | 2 | 25 | 4 | 50 | 3 | 3 | 100 | 3 | 75 | |
| 2.2.3 | Número y % de PE de licenciatura y TSU de calidad del total de la oferta educativa evaluable | 4 | 50 | 7 | 87.5 | 6 | | 0 | 0 | 0 | Se reportará en el siguiente trimestre |
| Total de matrícula evaluable de Nivel TSU/PA y Lic | | Universo: 1,130 | | | | | | | | | |
| 2.3.1 | Número y % de matrícula atendida en PE de TSU/PA y Licenciatura de calidad del total asociada a los PE evaluables | 572 | 50.6 | 962 | 85.1 | 0 | | 0 | 0 | 0 | Se reportará en el siguiente trimestre |
| Total de Programas Educativos de posgrado | | Universo: 6 | | | | | | | | | |
| 2.4.3 | PE de posgrado reconocidos por el Programa Nacional de Posgrado de Calidad (PNPC) | 2 | 33.3 | 2 | 33.3 | 0 | | 0 | 0 | 0 | Se reportará en el siguiente trimestre |
| 2.4.4 | PE de posgrado que ingresarán al Programa de Fomento a la Calidad (PFC) | 2 | 33.3 | 2 | 33.3 | 0 | | 0 | 0 | 0 | Se reportará en el siguiente trimestre |
| Total de Matrícula de nivel posgrado | | Universo: 60 | | | | | | | | | |
| 2.5.1 | Número y porcentaje de matrícula atendida en PE de posgrado de calidad. | 33 | 55 | 33 | 55 | 0 | | 0 | 0 | 0 | Se reportará en el siguiente trimestre |
| Tasa de egreso por cohorte generacional de TSU/PA | | M1 | M2 | % | | | | | | | |
| 2.6.1 | Tasa de egreso por cohorte para PE de TSU y PA Ciclo A | 23 | 100 | 15 | 65.2 | 0 | | 0 | 0 | 0 | Se reportará en el siguiente trimestre |
| Tasa de titulación por cohorte generacional de TSU/PA | | M1 | M2 | % | | | | | | | |
| 2.7.1 | Tasa de titulación por cohorte para PE de TSU y PA Ciclo A | 23 | 100 | 15 | 65.2 | 0 | | 0 | 0 | 0 | Se reportará en el siguiente trimestre |
| Tasa de egreso por cohorte generacional de Licenciatura | | M1 | M2 | % | | | | | | | |
| 2.8.1 | Tasa de egreso por cohorte para PE de licenciatura Ciclo A | 310 | 100 | 140 | 45.2 | 0 | | 0 | 0 | 0 | Se reportará en el siguiente trimestre |



DIRECCIÓN DE FORTALECIMIENTO INSTITUCIONAL
 Programa Fortalecimiento de la Calidad Educativa
 Cumplimiento de Indicadores de Calidad Trimestre 3



Universidad: Universidad Veracruzana
 Clave de convenio: C/PFCE-2018-30MSU0940B-29-B6

Proyecto: Proyecto Integral DES Artes
 Clave de Proyecto: P/PFCE-2018-30MSU0940B-03

| Indicador de Calidad | | Ajustado Anual | | | | Ajustado Trimestral | Alcanzado Trimestral | Total de Avance | | Justificación | |
|--|--|----------------|-----|-------------|------|---------------------|----------------------|-----------------|--------|---------------|--|
| | | Valor Inicial | % | Valor Final | % | Número | Número | % | Número | | % |
| Tasa de titulación por cohorte generacional de Licenciatura | | M1 | M2 | % | | | | | | | |
| 2.9.1 | Tasa de titulación por cohorte para PE de Licenciatura Ciclo A | 310 | 100 | 140 | 45.2 | 0 | 0 | 0 | 0 | 0 | Se reportará en el siguiente trimestre |
| Tasa de graduación por cohorte generacional de Licenciatura | | M1 | M2 | % | | | | | | | |
| 2.10.1 | Tasa de graduación para PE de posgrado | 13 | 100 | 9 | 69.2 | 0 | 0 | 0 | 0 | 0 | Se reportará en el siguiente trimestre |


 Dra. Sara Deifilía Ladrón de Guevara González
 Rectora


 Juan Rafael Alcalá Hinojosa
 Responsable del proyecto



Programa Fortalecimiento de la Calidad Educativa
Formato de apoyo para analizar el Seguimiento Académico de proyectos PFCE 2018
Universidad Veracruzana

PFCE
2018-2019

P/PFCE-2018-30MSU0940B-04 **Aseguramiento de la capacidad y competitividad académica a través del fortalecimiento de los programas institucionales de atención integral y procesos de innovación educativa**

| No. OP | Descripción del Objetivo Particular |
|--------|---|
| 4.1 | Fortalecer el nivel de desarrollo y consolidación de los Cuerpos Académicos, así como fortalecer la planta académica con el diseño de estrategias que fomenten la producción científica, el número de PTC en el SNI, y con reconocimiento de perfil deseable, aumentando la participación de actividades conjuntas y en redes de colaboración con instituciones nacionales e internacionales. |

| No. MA | Descripción de la Meta Académica | Valores Cualitativos | | | Valores Trimestre 3 | |
|--------|--|----------------------|-----------|-------|---------------------|----------------|
| | | Programado | Alcanzado | % | Meta Programada | Meta Alcanzada |
| 4.1.1 | Incrementar el número de profesores con reconocimiento de Perfil deseable PRODEP de la DES | 44 | 42 | 95.45 | 44.00 | 42.00 |
| | Justificación | | | | | |
| | Estamos esperando resultados de profesores que se evaluaron para seis años | | | | | |

| No. MA | Descripción de la Meta Académica | Valores Cualitativos | | | Valores Trimestre 3 | |
|--------|--|----------------------|-----------|--------|---------------------|----------------|
| | | Programado | Alcanzado | % | Meta Programada | Meta Alcanzada |
| 4.1.2 | Incrementar el número de profesores de la DES pertenecientes al Sistema Nacional de Investigadores | 20 | 20 | 100.00 | 20.00 | 20.00 |

| No. OP | Descripción del Objetivo Particular |
|--------|--|
| 4.2 | Fortalecer los procesos de innovación educativa y de formación integral de los estudiantes, a través del impulso a la movilidad nacional e internacional, actividades de vinculación, mejora de los esquemas de atención (tutoría, asesoría personalizada, atención psicopedagógica, diversificación de actividades deportivas, artísticas y culturales) |

| No. MA | Descripción de la Meta Académica | Valores Cualitativos | | | Valores Trimestre 3 | |
|--|--|----------------------|-----------|-------|---------------------|----------------|
| | | Programado | Alcanzado | % | Meta Programada | Meta Alcanzada |
| 4.2.1 | Actualizar las asignaturas de los programas de licenciatura bajo la perspectiva de las competencias e incorporando las TIC, actividades prácticas de vinculación y que garantice que los estudiantes participen en escenarios reales de aprendizaje. | 39 | 32 | 82.05 | 39.00 | 32.00 |
| Justificación | | | | | | |
| Se encuentra en proceso la actualización de programas de estudio, se concluirá en el mes de noviembre. | | | | | | |

| No. MA | Descripción de la Meta Académica | Valores Cualitativos | | | Valores Trimestre 3 | |
|--------|---|----------------------|-----------|-------|---------------------|----------------|
| | | Programado | Alcanzado | % | Meta Programada | Meta Alcanzada |
| 4.2.2 | Capacitar a los profesores en el uso de las TIC | 6 | 5 | 83.33 | 5.00 | 5.00 |

| No. OP | Descripción del Objetivo Particular |
|--------|--|
| 4.3 | Mejorar la competitividad académica de los PE de licenciatura y posgrado de la DES |

| No. MA | Descripción de la Meta Académica | Valores Cualitativos | | | Valores Trimestre 3 | |
|--------|---|----------------------|-----------|--------|---------------------|----------------|
| | | Programado | Alcanzado | % | Meta Programada | Meta Alcanzada |
| 4.3.1 | Mantener a los programas de licenciatura acreditados (Agronegocios Internacionales y Medicina Veterinaria y Zootecnia) por parte de COMEAA y CONEVET respectivamente. | 2 | 2 | 100.00 | 2.00 | 2.00 |

| No. MA | Descripción de la Meta Académica | Valores Cualitativos | | | Valores Trimestre 3 | |
|--------|---|----------------------|-----------|--------|---------------------|----------------|
| | | Programado | Alcanzado | % | Meta Programada | Meta Alcanzada |
| 4.3.2 | Mantener los programas de posgrado de la Facultad de Medicina Veterinaria y Zootecnia en el PNPC (Maestría en Ciencia Animal y Doctorado en Ciencias Agropecuarias) | 2 | 2 | 100.00 | 2.00 | 2.00 |

| No. MA | Descripción de la Meta Académica | Valores Cualitativos | | | Valores Trimestre 3 | |
|--------|--|----------------------|-----------|--------|---------------------|----------------|
| | | Programado | Alcanzado | % | Meta Programada | Meta Alcanzada |
| 4.3.3 | Mantener los Programas de Posgrado pertenecientes al Instituto de Ciencias Marinas y Pesquerías en el PNPC (Maestría y Doctorado en Ecología y Pesquerías) | 2 | 2 | 100.00 | 2.00 | 2.00 |

Firmas



Dra. Sara Deifilia Ladrón de Guevara González
Rectora



Anabel Cruz Romero
Profesora de Tiempo Completo

Universidad: Universidad Veracruzana
Clave de convenio: C/PFCE-2018-30MSU09408-29-86

Proyecto: Aseguramiento de la capacidad y competitividad académica a través del fortalecimiento de los programas Institucionales de atención Integral y procesos de innovación educativa
Clave de Proyecto: P/PFCE-2018-30MSU09408-04

| Indicador de Calidad | | Ajustado Anual | | | | Ajustado Trimestral | | | Alcanzado Trimestral | | Total de Avance | | Justificación |
|---|---|----------------|------|-------------|------|---------------------|--------|------|----------------------|------|---|--|---------------|
| | | Valor Inicial | % | Valor Final | % | Número | Número | % | Número | % | | | |
| Capacidad Académica | | | | | | | | | | | | | |
| Total de Profesores de Tiempo Completo. | | Universo: 60 | | | | | | | | | | | |
| 1.1.1 | Licenciatura | 3 | 5 | 2 | 3.33 | 0 | 2 | 100+ | 2 | 100 | Se registra el valor alcanzado en el indicador debido a que no se realizó el reporte en el primer trimestre | | |
| 1.1.3 | Maestría | 12 | 20 | 12 | 20 | 0 | 12 | 100+ | 12 | 100 | Se registra el valor alcanzado en el indicador debido a que no se realizó el reporte en el primer trimestre | | |
| 1.1.4 | Doctorado | 41 | 68.3 | 46 | 76.7 | 46 | 46 | 100 | 46 | 100 | | | |
| 1.1.5 | Posgrado en el área disciplinar de su desempeño | 53 | 88.3 | 58 | 96.7 | 58 | 58 | 100 | 58 | 100 | | | |
| 1.1.6 | Doctorado en el área disciplinar de su desempeño | 41 | 68.3 | 46 | 76.7 | 46 | 46 | 100 | 46 | 100 | | | |
| 1.1.7 | Perfil deseable reconocido por el PROMEP-SES | 42 | 70 | 44 | 73.3 | 44 | 44 | 100 | 44 | 100 | | | |
| 1.1.8 | Adscripción al SNI o SNC | 18 | 30 | 20 | 33.3 | 20 | 20 | 100 | 20 | 100 | | | |
| 1.1.9 | Participación en el programa de tutorías | 38 | 63.3 | 40 | 66.7 | 40 | 40 | 100 | 40 | 100 | | | |
| Total de profesores que conforman la planta académica | | Universo: 98 | | | | | | | | | | | |
| 1.2.1 | Profesores (PTC, PMT y PA) que reciben capacitación y/o actualización con al menos 40 horas por año | 85 | 86.7 | 87 | 88.8 | 0 | 85 | 100+ | 85 | 97.7 | Se registra el valor alcanzado en el indicador debido a que no se registro el avance en el primer trimestre | | |
| Total de Cuerpos Académicos | | Universo: 10 | | | | | | | | | | | |
| 1.3.1 | Consolidados | 2 | 20 | 2 | 20 | 0 | 2 | 100+ | 2 | 100 | | | |
| 1.3.2 | En Consolidación | 3 | 30 | 4 | 40 | 0 | 5 | 100+ | 5 | 125 | | | |
| 1.3.3 | En Formación | 5 | 50 | 4 | 40 | 0 | 4 | 100+ | 4 | 100 | | | |
| Competitividad Académica | | | | | | | | | | | | | |
| Total de Programas Educativos de TSU/PA y Lic evaluables | | Universo: 2 | | | | | | | | | | | |
| 2.2.2 | Número y % de PE que serán acreditados por organismos reconocidos por el COPAES. | 2 | 100 | 2 | 100 | 0 | 2 | 100+ | 2 | 100 | | | |
| 2.2.3 | Número y % de PE de licenciatura y TSU de calidad del total de la oferta educativa evaluable | 2 | 100 | 2 | 100 | 0 | 2 | 100+ | 2 | 100 | | | |
| Total de matrícula evaluable de Nivel TSU/PA y Lic | | Universo: 817 | | | | | | | | | | | |
| 2.3.1 | Número y % de matrícula atendida en PE de TSU/PA y Licenciatura de calidad del total asociada a los PE evaluables | 810 | 99.1 | 817 | 100 | 0 | 863 | 100+ | 863 | 106 | Se registra el valor alcanzado en el indicador debido a que no se realizó el registro en el primer trimestre. | | |
| Total de Programas Educativos de posgrado | | Universo: 4 | | | | | | | | | | | |
| 2.4.3 | PE de posgrado reconocidos por el Programa Nacional de Posgrado de Calidad (PNPC) | 4 | 100 | 4 | 100 | 0 | 4 | 100+ | 4 | 100 | | | |
| 2.4.4 | PE de posgrado que ingresarán al Programa de Fomento a la Calidad (PFC) | 3 | 75 | 3 | 75 | 0 | 3 | 100+ | 3 | 100 | | | |
| 2.4.5 | PE de posgrado que ingresarán al Padrón Nacional de Posgrado (PNP) | 1 | 25 | 1 | 25 | 0 | 1 | 100 | 1 | 100 | | | |



DIRECCIÓN DE FORTALECIMIENTO INSTITUCIONAL
 Programa Fortalecimiento de la Calidad Educativa
 Cumplimiento de Indicadores de Calidad Trimestre 3



Universidad: Universidad Veracruzana
 Clave de convenio: C/PFCE-2018-30MSU09408-29-86

Proyecto: Aseguramiento de la capacidad y competitividad académica a través del fortalecimiento de los programas institucionales de atención Integral y procesos de Innovación educativa
 Clave de Proyecto: P/PFCE-2018-30MSU09408-04

| Indicador de Calidad | | Ajustado Anual | | | | Ajustado Trimestral | Alcanzado Trimestral | Total de Avance | | Justificación | |
|--|---|---------------------|-----------|-------------|------|---------------------|----------------------|-----------------|--------|---------------|--|
| | | Valor Inicial | % | Valor Final | % | Número | Número | % | Número | | % |
| Total de Matrícula de nivel posgrado | | Universo: 84 | | | | | | | | | |
| 2.5.1 | Número y porcentaje de matrícula atendida en PE de posgrado de calidad. | 80 | 95.2 | 84 | 100 | 0 | 83 | 100+ | 83 | 98.8 | Se registra el valor alcanzado en el indicador debido a que no se realizó el reporte del primer trimestre. |
| Tasa de egreso por cohorte generacional de Licenciatura | | M1 | M2 | % | | | | | | | |
| 2.8.1 | Tasa de egreso por cohorte para PE de licenciatura Ciclo A | 177 | 100 | 100 | 56.5 | 100 | 100 | 100 | 100 | 100 | |
| Tasa de titulación por cohorte generacional de Licenciatura | | M1 | M2 | % | | | | | | | |
| 2.9.1 | Tasa de titulación por cohorte para PE de licenciatura Ciclo A | 177 | 100 | 100 | 56.5 | 100 | 100 | 100 | 100 | 100 | |
| Tasa de graduación por cohorte generacional de Licenciatura | | M1 | M2 | % | | | | | | | |
| 2.10.1 | Tasa de graduación para PE de posgrado | 26 | 100 | 23 | 88.5 | 23 | 23 | 100 | 23 | 100 | |


 Dra. Sara Deifilia Ladrón de Guevara González
 Rectora


 Anabel Cruz Romero
 Responsable del proyecto



Programa Fortalecimiento de la Calidad Educativa
Formato de apoyo para analizar el Seguimiento Académico de proyectos PFCE 2018
Universidad Veracruzana

PFCE
2018-2019

P/PFCE-2018-30MSU0940B-05 *Aseguramiento de la capacidad y competitividad académica a través de la mejora de la formación integral de los estudiantes y procesos de innovación educativa.*

| No. OP | Descripción del Objetivo Particular |
|--------|-------------------------------------|
|--------|-------------------------------------|

| | |
|-----|--|
| 5.1 | Mantener la acreditación de los PE de Licenciatura y posgrado a través de la atención a las recomendaciones emitidas por los respectivos organismos (COPAES y PNPC) para asegurar la competitividad académica de la DES. |
|-----|--|

| No. MA | Descripción de la Meta Académica | Valores Cualitativos | | | Valores Trimestre 3 | |
|--------|---|----------------------|-----------|-------|---------------------|----------------|
| | | Programado | Alcanzado | % | Meta Programada | Meta Alcanzada |
| 5.1.1 | Atender las recomendaciones emitidas por el CONACYT a los posgrados de la DES | 13 | 12 | 92.31 | 12.00 | 12.00 |

| No. MA | Descripción de la Meta Académica | Valores Cualitativos | | | Valores Trimestre 3 | |
|--------|--|----------------------|-----------|-------|---------------------|----------------|
| | | Programado | Alcanzado | % | Meta Programada | Meta Alcanzada |
| 5.1.2 | Cumplir con las recomendaciones emitidas por los organismos COMEAA y CACEB a los PE de Biología e Ingeniero Agrónomo | 2 | 1 | 50.00 | 1.00 | 1.00 |

| No. MA | Descripción de la Meta Académica | Valores Cualitativos | | | Valores Trimestre 3 | |
|--------|---|----------------------|-----------|------|---------------------|----------------|
| | | Programado | Alcanzado | % | Meta Programada | Meta Alcanzada |
| 5.1.3 | Concluir la actualización del PE de Ingeniero Agrónomo bajo el enfoque de competencias en coordinación con las DES de Córdoba-Orizaba y Poza Rica-Tuxpan y con ello lograr que el 100% de los PE estén actualizados bajo dicho enfoque. | 1 | 0 | 0.00 | 0.00 | 0.00 |

| No. OP | Descripción del Objetivo Particular |
|--------|-------------------------------------|
|--------|-------------------------------------|

| | |
|-----|--|
| 5.2 | Mejorar la formación integral de los estudiantes a través de procesos de innovación, tutorías, actividades de movilidad, sustentabilidad y vinculación |
|-----|--|

| No. MA | Descripción de la Meta Académica | Valores Cualitativos | | | Valores Trimestre 3 | |
|--------|--|----------------------|-----------|--------|---------------------|----------------|
| | | Programado | Alcanzado | % | Meta Programada | Meta Alcanzada |
| 5.2.1 | Incrementar el número de estudiantes que egresan por cohorte en los dos PE de licenciatura de la DES, a través del fortalecimiento de su formación integral. | 166 | 166 | 100.00 | 166.00 | 166.00 |

| No. MA | Descripción de la Meta Académica | Valores Cualitativos | | | Valores Trimestre 3 | |
|--------|---|----------------------|-----------|-------|---------------------|----------------|
| | | Programado | Alcanzado | % | Meta Programada | Meta Alcanzada |
| 5.2.2 | Incrementar la participación de estudiantes en acciones de movilidad. | 15 | 7 | 46.67 | 7.00 | 7.00 |

| No. MA | Descripción de la Meta Académica | Valores Cualitativos | | | Valores Trimestre 3 | |
|--------|--|----------------------|-----------|-------|---------------------|----------------|
| | | Programado | Alcanzado | % | Meta Programada | Meta Alcanzada |
| 5.2.3 | Actualizar las asignaturas de los Programas de Licenciatura con enfoque de innovación educativa, incorporando los TIC's y actividades prácticas de vinculación en las que garanticen que los estudiantes participen en escenarios reales de aprendizaje. | 40 | 38 | 95.00 | 38.00 | 38.00 |

| No. OP | Descripción del Objetivo Particular |
|--------|---|
| 5.3 | Fortalecer la capacidad académica a través del incremento del Perfil deseable PRODEP e incorporación al SNI, así como incremento al nivel II y III, y promover su participación en proyectos de investigación, en redes de colaboración académica con IES nacionales y extranjeras. |

| No. MA | Descripción de la Meta Académica | Valores Cualitativos | | | Valores Trimestre 3 | |
|--------|---|----------------------|-----------|-------|---------------------|----------------|
| | | Programado | Alcanzado | % | Meta Programada | Meta Alcanzada |
| 5.3.1 | Incrementar el número de PTC con reconocimiento de perfil deseable PRODEP | 99 | 96 | 96.97 | 96.00 | 96.00 |

| No. MA | Descripción de la Meta Académica | Valores Cualitativos | | | Valores Trimestre 3 | |
|--------|---|----------------------|-----------|-------|---------------------|----------------|
| | | Programado | Alcanzado | % | Meta Programada | Meta Alcanzada |
| 5.3.2 | Incrementar el número de PTC miembros del Sistema Nacional de Investigadores. | 57 | 55 | 96.49 | 55.00 | 55.00 |

| No. MA | Descripción de la Meta Académica | Valores Cualitativos | | | Valores Trimestre 3 | |
|--------|---|----------------------|-----------|-------|---------------------|----------------|
| | | Programado | Alcanzado | % | Meta Programada | Meta Alcanzada |
| 5.3.3 | Incrementar el número de CA en Consolidación y Consolidados de la DES | 8 | 7 | 87.50 | 7.00 | 7.00 |

Firmas



Dra. Sara Deifilia Ladrón de Guevara González
Rectora



Laura Teresa Hernández Salazar
Investigadora de la DES

Universidad: **Universidad Veracruzana**
 Clave de convenio: **C/PFCE-2018-30MSU0940B-29-86**

Proyecto: **Aseguramiento de la capacidad y competitividad académica a través de la mejora de la formación integral de los estudiantes y procesos de innovación educativa.**
 Clave de Proyecto: **P/PFCE-2018-30MSU0940B-05**

| Indicador de Calidad | | Ajustado Anual | | | | Ajustado Trimestral | | Alcanzado Trimestral | | Total de Avance | | Justificación |
|---|---|------------------------|------|-------------|------|---------------------|--------|----------------------|--------|-----------------|---|---------------|
| | | Valor Inicial | % | Valor Final | % | Número | Número | % | Número | % | | |
| Capacidad Académica | | | | | | | | | | | | |
| Total de Profesores de Tiempo Completo. | | Universo: 145 | | | | | | | | | | |
| 1.1.1 | Licenciatura | 3 | 2.07 | 2 | 1.38 | 2 | 2 | 100 | 2 | 100 | | |
| 1.1.3 | Maestría | 31 | 21.4 | 33 | 22.8 | 33 | 30 | 90.91 | 30 | 90.9 | Las nuevas políticas de contratación establecen como prioridad tener el grado de doctor, por lo que las nuevas plazas de profesores de tiempo completo se suman a esta categoría. | |
| 1.1.4 | Doctorado | 108 | 74.5 | 110 | 75.9 | 110 | 114 | 100+ | 114 | 104 | En las nuevas convocatorias de contratación de personal académico, se privilegia el grado de doctor | |
| 1.1.5 | Posgrado en el área disciplinar de su desempeño | 139 | 95.9 | 143 | 98.6 | 143 | 144 | 100+ | 144 | 101 | En las nuevas convocatorias se privilegia el grado de doctor y en el área de desempeño de acuerdo a perfiles definidos por la academia. | |
| 1.1.6 | Doctorado en el área disciplinar de su desempeño | 108 | 74.5 | 110 | 75.9 | 110 | 114 | 100+ | 114 | 104 | En las convocatorias se definen los perfiles de contratación de acuerdo a las áreas de desempeño. | |
| 1.1.7 | Perfil deseable reconocido por el PROMEP-SES | 96 | 66.2 | 99 | 68.3 | 99 | 99 | 100 | 99 | 100 | | |
| 1.1.8 | Adscripción al SNI o SNC | 55 | 37.9 | 57 | 39.3 | 57 | 57 | 100 | 57 | 100 | | |
| 1.1.9 | Participación en el programa de tutorías | 95 | 65.5 | 98 | 67.6 | 98 | 110 | 100+ | 110 | 112 | Se ha promovido la participación de profesores en el Programa Institucional de Tutorías | |
| Total de profesores que conforman la planta académica | | Universo: 140 | | | | | | | | | | |
| 1.2.1 | Profesores (PTC, PMT y PA) que reciben capacitación y/o actualización con al menos 40 horas por año | 104 | 74.3 | 108 | 77.1 | 108 | 120 | 100+ | 120 | 111 | De manera institucional se cuenta con el Programa de Formación de Académicos para motivar la participación de los docentes en su formación disciplinaria y pedagógica. | |
| Total de Cuerpos Académicos | | Universo: 23 | | | | | | | | | | |
| 1.3.1 | Consolidados | 7 | 30.4 | 8 | 34.8 | 0 | 9 | 100+ | 9 | 113 | | |
| 1.3.2 | En Consolidación | 11 | 47.8 | 10 | 43.5 | 0 | 10 | 100+ | 10 | 100 | | |
| 1.3.3 | En Formación | 5 | 21.7 | 5 | 21.7 | 0 | 7 | 100+ | 7 | 140 | | |
| Competitividad Académica | | | | | | | | | | | | |
| Total de Programas Educativos de TSU/PA y Lic evaluables | | Universo: 2 | | | | | | | | | | |
| 2.2.2 | Número y % de PE que serán acreditados por organismos reconocidos por el COPAES. | 2 | 100 | 2 | 100 | 0 | 2 | 100+ | 2 | 100 | | |
| 2.2.3 | Número y % de PE de licenciatura y TSU de calidad del total de la oferta educativa evaluable | 2 | 100 | 2 | 100 | 0 | 2 | 100+ | 2 | 100 | | |
| Total de matrícula evaluable de Nivel TSU/PA y Lic | | Universo: 1,425 | | | | | | | | | | |
| 2.3.1 | Número y % de matrícula atendida en PE de TSU/PA y Licenciatura de calidad del total asociada a los PE evaluables | 1,416 | 99.4 | 1,425 | 100 | 1425 | 1385 | 97.19 | 1,385 | 97.2 | El 100% de la matrícula es atendida en PE de calidad, la matrícula es dinámica y variable con relación al valor proyectado. | |



DIRECCIÓN DE FORTALECIMIENTO INSTITUCIONAL
 Programa Fortalecimiento de la Calidad Educativa
 Cumplimiento de Indicadores de Calidad Trimestre 3



Universidad: Universidad Veracruzana
 Clave de convenio: C/PFCE-2018-30MSU0940B-29-86

Proyecto: Aseguramiento de la capacidad y competitividad académica a través de la mejora de la formación integral de los estudiantes y procesos de innovación educativa.
 Clave de Proyecto: P/PFCE-2018-30MSU0940B-05

| Indicador de Calidad | | Ajustado Anual | | | | Ajustado Trimestral | Alcanzado Trimestral | Total de Avance | | Justificación | |
|--|---|----------------------|-----------|-------------|------|---------------------|----------------------|-----------------|--------|---------------|---|
| | | Valor Inicial | % | Valor Final | % | Número | Número | % | Número | | % |
| Total de Programas Educativos de posgrado | | Universo: 13 | | | | | | | | | |
| 2.4.3 | PE de posgrado reconocidos por el Programa Nacional de Posgrado de Calidad (PNPC) | 11 | 84.6 | 12 | 92.3 | 0 | 11 | 100+ | 11 | 91.7 | |
| 2.4.4 | PE de posgrado que ingresarán al Programa de Fomento a la Calidad (PFC) | 8 | 61.5 | 9 | 69.2 | 0 | 8 | 100+ | 8 | 88.9 | |
| 2.4.5 | PE de posgrado que ingresarán al Padrón Nacional de Posgrado (PNP) | 3 | 23.1 | 3 | 23.1 | 0 | 3 | 100+ | 3 | 100 | |
| Total de Matrícula de nivel posgrado | | Universo: 225 | | | | | | | | | |
| 2.5.1 | Número y porcentaje de matrícula atendida en PE de posgrado de calidad. | 191 | 84.9 | 192 | 85.3 | 192 | 216 | 100+ | 216 | 113 | En la DES se presenta solo un estudiante en un programa que no está inscrito en el PNPC |
| Tasa de egreso por cohorte generacional de Licenciatura | | M1 | M2 | % | | | | | | | |
| 2.8.1 | Tasa de egreso por cohorte para PE de licenciatura Ciclo A | 317 | 100 | 166 | 52.4 | 166 | 168 | 100+ | 168 | 101 | En el modelo educativo institucional la tasa de egreso corresponde a la tasa de titulación y en la DES es mayor al 50% |
| Tasa de titulación por cohorte generacional de Licenciatura | | M1 | M2 | % | | | | | | | |
| 2.9.1 | Tasa de titulación por cohorte para PE de licenciatura Ciclo A | 317 | 100 | 166 | 52.4 | 166 | 168 | 100+ | 168 | 101 | En el modelo educativo institucional la tasa de egreso corresponde a la tasa de titulación y en la DES es mayor al 50% |
| Tasa de graduación por cohorte generacional de Licenciatura | | M1 | M2 | % | | | | | | | |
| 2.10.1 | Tasa de graduación para PE de posgrado | 76 | 100 | 68 | 89.5 | 68 | 72 | 100+ | 72 | 106 | Un indicador básico que se promueve en los posgrados (en el marco de recomendaciones del PNPC) es el incremento de la eficiencia terminal |


 Dra. Sara Deifilia Ladrón de Guevara González
 Rectora


 Laura Teresa Hernández Salazar
 Responsable del proyecto



Programa Fortalecimiento de la Calidad Educativa
Formato de apoyo para analizar el Seguimiento Académico de proyectos PFCE 2018
Universidad Veracruzana

PFCE
2018-2019

P/PFCE-2018-30MSU0940B-06 **Aseguramiento de la capacidad y competitividad académica a través de la operación de estrategias orientadas a la atención integral de los estudiantes e innovación de las prácticas de enseñanza y aprendizaje de la DES.**

| No. OP | Descripción del Objetivo Particular |
|--------|-------------------------------------|
|--------|-------------------------------------|

| | |
|-----|--|
| 6.1 | Asegurar la competitividad académica de la DES manteniendo la calidad de los PE de licenciatura y posgrado a través del cumplimiento de las recomendaciones emitidas por los organismos evaluadores y mejora de los indicadores de desempeño estudiantil |
|-----|--|

| No. MA | Descripción de la Meta Académica | Valores Cualitativos | | | Valores Trimestre 3 | |
|--------|--|----------------------|-----------|--------|---------------------|----------------|
| | | Programado | Alcanzado | % | Meta Programada | Meta Alcanzada |
| | Mantener actualizados con estudios de pertinencia los PE de licenciatura de la DES | 2 | 2 | 100.00 | 1.00 | 2.00 |

Justificación

| | |
|-------|---|
| 6.1.1 | EL PROGRAMA EDUCATIVO DE LICENCIADO EN BIOLOGÍA FUE EL PRIMERO EN ACTUALIZARSE CON ESTUDIOS DE PERTINENCIA, SEGUIDO DEL PROGRAMA EDUCATIVO DE INGENIERO AGRÓNOMO, EL CUAL TAMBIÉN YA ESTÁ ACTUALIZADO CON ESTUDIOS DE PERTINENCIA Y SOLO FALTA FORMALIZARLO CON LA APROBACIÓN DE LA COMISIÓN DEL ÁREA BIOLÓGICO-AGROPECUARIA DE LA DES. |
|-------|---|

| No. MA | Descripción de la Meta Académica | Valores Cualitativos | | | Valores Trimestre 3 | |
|--------|--|----------------------|-----------|--------|---------------------|----------------|
| | | Programado | Alcanzado | % | Meta Programada | Meta Alcanzada |
| | Atender recomendaciones emitidas por los organismos acreditadores a los PE de licenciatura de la DES | 2 | 2 | 100.00 | 1.00 | 2.00 |

Justificación

| | |
|-------|---|
| 6.1.2 | SE HAN ATENDIDO LAS INDICACIONES DE LOS ORGANISMOS ACREDITADORES EN LOS PROGRAMAS EDUCATIVOS DE LICENCIATURA. SE HA ASISTIDO A LAS REUNIONES ORGANIZADAS POR ESTOS ORGANISMOS, Y A TRAVÉS DEL RECURSO PFCE SE HAN CUMPLIDO METAS COMO LA MEJORA EN LA INFRAESTRUCTURA, ADQUISICIÓN DE EQUIPAMIENTO, Y MANTENIMIENTO DE EQUIPOS Y AIRES ACONDICIONADOS. TAMBIÉN SE HAN REALIZADO PRÁCTICAS DE CAMPO PARA IMPULSAR LA FORMACIÓN DE LOS ESTUDIANTES DE LICENCIATURA. |
|-------|---|

| No. MA | Descripción de la Meta Académica | Valores Cualitativos | | | Valores Trimestre 3 | |
|--------|---|----------------------|-----------|--------|---------------------|----------------|
| | | Programado | Alcanzado | % | Meta Programada | Meta Alcanzada |
| | Mantener los PE de posgrado en PNPC de CONACyT | 3 | 3 | 100.00 | 3.00 | 3.00 |
| | Justificación | | | | | |
| 6.1.3 | LOS TRES PROGRAMAS EDUCATIVOS DE POSGRADO CUENTAN CON EL RECONOCIMIENTO DEL PNCP, ESTE AÑO RENOVARON SU RECONOCIMIENTO LA MAESTRIA EN MANEJO Y EXPLOTACIÓN DE LOS AGROECOSISTEMAS DE LA CAÑA DE AZÚCAR Y LA MAESTRÍA EN HORTICULTURA TROPICAL, AMBAS CON UNA VIGENCIA HASTA 2021, Y EL DOCTORADO EN CIENCIAS AGROPECUARIAS SERÁ EVALUADO EN 2019. | | | | | |

| No. OP | Descripción del Objetivo Particular |
|--------|--|
| 6.2 | Mejorar la formación integral y flexible de los estudiantes a través de la eficiente operación de programas establecidos en el modelo educativo institucional, de acuerdo al contexto de la DES. |

| No. MA | Descripción de la Meta Académica | Valores Cualitativos | | | Valores Trimestre 3 | |
|--------|---|----------------------|-----------|-------|---------------------|----------------|
| | | Programado | Alcanzado | % | Meta Programada | Meta Alcanzada |
| | Incrementar la participación de estudiantes de licenciatura en programas de movilidad nacional e internacional. | 8 | 6 | 75.00 | 8.00 | 6.00 |
| | Justificación | | | | | |
| 6.2.1 | HASTA ESTE MOMENTO, SON SEIS ALUMNOS DE LICENCIATURA LOS QUE HAN REALIZADO MOVILIDAD TANTO NACIONAL COMO INTERNACIONAL, Y SE ESPERA QUE AL FINALIZAR EL AÑO, ESTE NÚMERO SE INCREMENTE Y SE ALCANCE LA META PROGRAMADA. | | | | | |

| No. MA | Descripción de la Meta Académica | Valores Cualitativos | | | Valores Trimestre 3 | |
|--------|--|----------------------|-----------|--------|---------------------|----------------|
| | | Programado | Alcanzado | % | Meta Programada | Meta Alcanzada |
| | Lograr que las asignaturas estén actualizadas con enfoques de complejidad, competencias, uso de tecnologías, investigación y vinculación y propicie la participación de los estudiantes en escenarios reales de aprendizaje. | 35 | 35 | 100.00 | 30.00 | 35.00 |
| | Justificación | | | | | |
| 6.2.2 | MÁS DE 35 ASIGNATURAS SE ENCUENTRAN ACTUALIZADAS CON ENFOQUES DE COMPLEJIDAD, COMPETENCIAS Y USO DE TECNOLOGÍA. | | | | | |

| No. OP | Descripción del Objetivo Particular | | | | |
|--------|-------------------------------------|--|--|--|--|
|--------|-------------------------------------|--|--|--|--|

| | | | | | |
|-----|---|--|--|--|--|
| 6.3 | Consolidar la capacidad académica mediante el fortalecimiento de las competencias que conlleven a un óptimo desempeño académico | | | | |
|-----|---|--|--|--|--|

| No. MA | Descripción de la Meta Académica | Valores Cualitativos | | | Valores Trimestre 3 | |
|--------|--|----------------------|-----------|--------|---------------------|----------------|
| | | Programado | Alcanzado | % | Meta Programada | Meta Alcanzada |
| | Mejorar el nivel de desarrollo de los CA de la DES | 4 | 4 | 100.00 | 3.00 | 4.00 |

Justificación

6.3.1

ACTUALMENTE LA FACULTAD DE CIENCIAS BIOLÓGICAS Y AGROPECUARIAS CUENTA CON CINCO CUERPOS ACADÉMICOS, DOS EN CONSOLIDACIÓN, DOS EN FORMACIÓN Y EL ÚLTIMO RECIENTEMENTE ENVIÓ TODA LA DOCUMENTACIÓN PARA FORMALIZARSE, Y AÚN NO SE SABE QUE NIVEL ALCANZARÁ.

Firmas



Dra. Sara Deifilia Ladrón de Guevara González
Rectora



Rosalía Núñez Pastrana
Profesora de Tiempo Completo de la DES

Universidad: Universidad Veracruzana
Clave de convenio: C/PFCE-2018-30MSU0940B-29-86

Proyecto: Aseguramiento de la capacidad y competitividad académica a través de la operación de estrategias orientadas a la atención Integral de los estudiantes e Innovación de las prácticas de enseñanza y aprendizaje de la DES.
Clave de Proyecto: P/PFCE-2018-30MSU0940B-06

| Indicador de Calidad | | Ajustado Anual | | | | Ajustado Trimestral | Alcanzado Trimestral | Total de Avance | | Justificación | |
|---|---|----------------|------|-------------|------|---------------------|----------------------|-----------------|--------|---------------|--|
| | | Valor Inicial | % | Valor Final | % | Número | Número | % | Número | | % |
| Capacidad Académica | | | | | | | | | | | |
| Total de Profesores de Tiempo Completo. | | Universo: 36 | | | | | | | | | |
| 1.1.1 | Licenciatura | 4 | 11.1 | 3 | 8.33 | 0 | 0 | 0 | 0 | | |
| 1.1.3 | Maestría | 13 | 36.1 | 14 | 38.9 | 0 | 11 | 100+ | 11 | 78.6 | Se jubilaron 3 profesores en el presente periodo, no se ha formalizado el relevo |
| 1.1.4 | Doctorado | 18 | 50 | 20 | 55.6 | 20 | 17 | 85 | 17 | 85 | Se jubilaron 2 PTC con grado de doctor, no se ha formalizado el relevo |
| 1.1.5 | Posgrado en el área disciplinar de su desempeño | 31 | 86.1 | 33 | 91.7 | 33 | 28 | 84.85 | 28 | 84.9 | Se jubilaron 4 PTC, y no se ha formalizado su reemplazo |
| 1.1.6 | Doctorado en el área disciplinar de su desempeño | 18 | 50 | 20 | 55.6 | 20 | 17 | 85 | 17 | 85 | El total de los PTC con grado de doctor se desempeñan en su área disciplinar |
| 1.1.7 | Perfil deseable reconocido por el PROMEP-SES | 15 | 41.7 | 18 | 50 | 18 | 16 | 88.89 | 16 | 88.9 | Tres nuevos profesores obtuvieron este reconocimiento, sin embargo, se jubilaron dos PTC con este reconocimiento |
| 1.1.8 | Adscripción al SNI o SNC | 4 | 11.1 | 4 | 11.1 | 0 | 4 | 100+ | 4 | 100 | Se registra el valor alcanzado en el indicador debido a que no se reportó en el primer trimestre. |
| 1.1.9 | Participación en el programa de tutorías | 23 | 63.9 | 24 | 66.7 | 24 | 24 | 100 | 24 | 100 | |
| Total de profesores que conforman la planta académica | | Universo: 70 | | | | | | | | | |
| 1.2.1 | Profesores (PTC, PMT y PA) que reciben capacitación y/o actualización con al menos 40 horas por año | 61 | 87.1 | 65 | 92.9 | 61 | 61 | 100 | 61 | 93.9 | |
| Total de Cuerpos Académicos | | Universo: 4 | | | | | | | | | |
| 1.3.2 | En Consolidación | 2 | 50 | 2 | 50 | 0 | 2 | 100+ | 2 | 100 | Dos CA de la DES cuentan con nivel En Consolidación |
| 1.3.3 | En Formación | 2 | 50 | 2 | 50 | 0 | 2 | 100+ | 2 | 100 | |
| Competitividad Académica | | | | | | | | | | | |
| Total de Programas Educativos de TSU/PA y Lic evaluables | | Universo: 2 | | | | | | | | | |
| 2.2.2 | Número y % de PE que serán acreditados por organismos reconocidos por el COPAES. | 2 | 100 | 2 | 100 | 0 | 2 | 100+ | 2 | 100 | |
| 2.2.3 | Número y % de PE de licenciatura y TSU de calidad del total de la oferta educativa evaluable | 2 | 100 | 2 | 100 | 0 | 2 | 100+ | 2 | 100 | |
| Total de matrícula evaluable de Nivel TSU/PA y Lic | | Universo: 715 | | | | | | | | | |
| 2.3.1 | Número y % de matrícula atendida en PE de TSU/PA y Licenciatura de calidad del total asociada a los PE evaluables | 707 | 98.9 | 715 | 100 | 715 | 710 | 99.3 | 710 | 99.3 | Corresponde al 100% de la matrícula de licenciatura de la DES |
| Total de Programas Educativos de posgrado | | Universo: 3 | | | | | | | | | |
| 2.4.3 | PE de posgrado reconocidos por el Programa Nacional de Posgrado de Calidad (PNPC) | 2 | 66.7 | 3 | 100 | 3 | 3 | 100 | 3 | 100 | |
| 2.4.4 | PE de posgrado que ingresarán al Programa de Fomento a la Calidad (PFC) | 2 | 66.7 | 3 | 100 | 3 | 3 | 100 | 3 | 100 | |
| Total de Matrícula de nivel posgrado | | Universo: 60 | | | | | | | | | |
| 2.5.1 | Número y porcentaje de matrícula atendida en PE de posgrado de calidad. | 41 | 68.3 | 60 | 100 | 60 | 40 | 66.67 | 40 | 66.7 | Corresponde al 100% de la matrícula de posgrado de la DES |
| Tasa de egreso por cohorte generacional de Licenciatura | | M1 | M2 | % | | | | | | | |

Universidad: Universidad Veracruzana
 Clave de convenio: C/PFCE-2018-30MSU09408-29-86

Proyecto: Aseguramiento de la capacidad y competitividad académica a través de la operación de estrategias orientadas a la atención Integral de los estudiantes e Innovación de las prácticas de enseñanza y aprendizaje de la DES.
 Clave de Proyecto: P/PFCE-2018-30MSU09408-06

| Indicador de Calidad | | Ajustado Anual | | | | Ajustado Trimestral | Alcanzado Trimestral | | Total de Avance | | Justificación |
|--|--|----------------|-----------|-------------|------|---------------------|----------------------|------|-----------------|-----|--|
| | | Valor Inicial | % | Valor Final | % | Número | Número | % | Número | % | |
| 2.8.1 | Tasa de egreso por cohorte para PE de licenciatura Ciclo A | 193 | 100 | 115 | 59.6 | 0 | 84 | 100+ | 84 | 73 | Hasta el momento han egresado 84 estudiantes, falta que algunos presenten su experiencia recepcional, y se espera que al menos 15 estudiantes egresen antes de que termine el año. |
| Tasa de titulación por cohorte generacional de Licenciatura | | M1 | M2 | % | | | | | | | |
| 2.9.1 | Tasa de titulación por cohorte para PE de licenciatura Ciclo A | 193 | 100 | 115 | 59.6 | 0 | 84 | 100+ | 84 | 73 | HASTA EL MOMENTO SE HAN TITULADO 84 ESTUDIANTES, AL REDEDOR DE 10 SIGUEN REALIZANDO EL TRABAJO PRÁCTICO DE SU TESIS, SE ESPERA QUE SE TITULEN ANTES DE QUE TERMINE ESTE AÑO. |
| Tasa de graduación por cohorte generacional de Licenciatura | | M1 | M2 | % | | | | | | | |
| 2.10.1 | Tasa de graduación para PE de posgrado | 16 | 100 | 16 | 100 | 0 | 16 | 100+ | 16 | 100 | HASTA EL MOMENTO SE HAN TITULADO 16 ESTUDIANTES DE LA MAESTRÍA EN HORTICULTURA TROPICAL, DE LAS GENERACIONES 2015-2017 Y 2016-2018. DURANTE ESTE SEMESTRE DEBE DE TITULARSE LA MAYORÍA DE LA GENERACIÓN 2016-2018. POR OTRA PARTE, A INICIOS DEL SIGUIENTE AÑO SE ESPERA QUE COMIENCEN A TITULARSE LOS PRIMEROS ESTUDIANTES DEL DOCTORADO EN CIENCIAS AGROPECUARIAS. |



Dra. Sara Deifilia Ladrón de Guevara González
 Rectora



Rosalía Núñez Pastrana
 Responsable del proyecto

Universidad: Universidad Veracruzana
Clave de convenio: C/PFCE-2018-30MSU09408-29-86

Proyecto: Aseguramiento de la capacidad, competitividad e innovación de los programas educativos de licenciatura y posgrado de la DES Biológico Agropecuaria Tuxpan
Clave de Proyecto: P/PFCE-2018-30MSU0940B-07

| Indicador de Calidad | | Ajustado Anual | | | | Ajustado Trimestral | Alcanzado Trimestral | Total de Avance | | Justificación |
|---|---|-----------------|------|-------------|------|---------------------|----------------------|-----------------|--------|---------------|
| | | Valor Inicial | % | Valor Final | % | Número | Número | % | Número | |
| Capacidad Académica | | | | | | | | | | |
| Total de Profesores de Tiempo Completo. | | | | | | | | | | |
| | | Universo: 43 | | | | | | | | |
| 1.1.3 | Maestría | 15 | 34.9 | 16 | 37.2 | 0 | 0 | 0 | 0 | 0 |
| 1.1.4 | Doctorado | 27 | 62.8 | 27 | 62.8 | 0 | 27 | 100+ | 27 | 100 |
| 1.1.5 | Posgrado en el área disciplinar de su desempeño | 42 | 97.7 | 43 | 100 | 0 | 0 | 0 | 0 | 0 |
| 1.1.6 | Doctorado en el área disciplinar de su desempeño | 27 | 62.8 | 27 | 62.8 | 0 | 27 | 100+ | 27 | 100 |
| 1.1.7 | Perfil deseable reconocido por el PRQMEP-SES | 28 | 65.1 | 31 | 72.1 | 0 | 0 | 0 | 0 | 0 |
| 1.1.8 | Adscripción al SNI o SNC | 7 | 16.3 | 8 | 18.6 | 0 | 0 | 0 | 0 | 0 |
| 1.1.9 | Participación en el programa de tutorías | 41 | 95.4 | 42 | 97.7 | 0 | 0 | 0 | 0 | 0 |
| Total de profesores que conforman la planta académica | | Universo: 77 | | | | | | | | |
| 1.2.1 | Profesores (PTC, PMT y PA) que reciben capacitación y/o actualización con al menos 40 horas por año | 76 | 98.7 | 77 | 100 | 0 | 0 | 0 | 0 | 0 |
| Total de Cuerpos Académicos | | | | | | | | | | |
| | | Universo: 7 | | | | | | | | |
| 1.3.2 | En Consolidación | 4 | 57.1 | 4 | 57.1 | 0 | 4 | 100+ | 4 | 100 |
| 1.3.3 | En Formación | 2 | 28.6 | 3 | 42.9 | 0 | 0 | 0 | 0 | 0 |
| Competitividad Académica | | | | | | | | | | |
| Total de Programas Educativos de TSU/PA y Lic evaluables | | | | | | | | | | |
| | | Universo: 5 | | | | | | | | |
| 2.2.2 | Número y % de PE que serán acreditados por organismos reconocidos por el COPAES. | 5 | 100 | 5 | 100 | 0 | 5 | 100+ | 5 | 100 |
| 2.2.3 | Número y % de PE de licenciatura y TSU de calidad del total de la oferta educativa evaluable | 5 | 100 | 5 | 100 | 0 | 5 | 100+ | 5 | 100 |
| Total de matrícula evaluable de Nivel TSU/PA y Lic | | | | | | | | | | |
| | | Universo: 1,003 | | | | | | | | |
| 2.3.1 | Número y % de matrícula atendida en PE de TSU/PA y Licenciatura de calidad del total asociada a los PE evaluables | 1,003 | 100 | 1,003 | 100 | 0 | 1003 | 100+ | 1,003 | 100 |
| Total de Programas Educativos de posgrado | | | | | | | | | | |
| | | Universo: 4 | | | | | | | | |
| 2.4.3 | PE de posgrado reconocidos por el Programa Nacional de Posgrado de Calidad (PNPC) | 3 | 75 | 4 | 100 | 0 | 0 | 0 | 0 | 0 |
| 2.4.4 | PE de posgrado que ingresarán al Programa de Fomento a la Calidad (PFC) | 0 | 0 | 1 | 25 | 0 | 0 | 0 | 0 | 0 |
| 2.4.5 | PE de posgrado que ingresarán al Padrón Nacional de Posgrado (PNP) | 0 | 0 | 1 | 25 | 0 | 0 | 0 | 0 | 0 |
| Total de Matrícula de nivel posgrado | | | | | | | | | | |
| | | Universo: 56 | | | | | | | | |
| 2.5.1 | Número y porcentaje de matrícula atendida en PE de posgrado de calidad. | 54 | 96.4 | 56 | 100 | 0 | 0 | 0 | 0 | 0 |
| Tasa de egreso por cohorte generacional de Licenciatura | | | | | | | | | | |
| | | M1 | M2 | | | | | | | |
| 2.8.1 | Tasa de egreso por cohorte para PE de licenciatura Ciclo A | 250 | 100 | 156 | 62.4 | 0 | 156 | 100+ | 156 | 100 |



DIRECCIÓN DE FORTALECIMIENTO INSTITUCIONAL
 Programa Fortalecimiento de la Calidad Educativa
 Cumplimiento de Indicadores de Calidad Trimestre 3



Universidad: Universidad Veracruzana
 Clave de convenio: C/PFCE-2018-30MSU0940B-29-86

Proyecto: Aseguramiento de la capacidad, competitividad e innovación de los programas educativos de licenciatura y posgrado de la DES Biológico Agropecuaria Tuxpan
 Clave de Proyecto: P/PFCE-2018-30MSU0940B-07

| Indicador de Calidad | | Ajustado Anual | | | | Ajustado Trimestral | Alcanzado Trimestral | Total de Avance | | Justificación |
|---|--|----------------|-----|-------------|------|---------------------|----------------------|-----------------|--------|---------------|
| | | Valor Inicial | % | Valor Final | % | Número | Número | % | Número | |
| Tasa de titulación por cohorte generacional de Licenciatura | | M1 | M2 | % | | | | | | |
| 2.9.1 | Tasa de titulación por cohorte para PE de licenciatura Ciclo A | 250 | 100 | 160 | 64 | 0 | 0 | 0 | 0 | 0 |
| Tasa de graduación por cohorte generacional de Licenciatura | | M1 | M2 | % | | | | | | |
| 2.10.1 | Tasa de graduación para PE de posgrado | 23 | 100 | 21 | 91.3 | 0 | 0 | 0 | 0 | 0 |


 Dra. Sara Deifilia Ladrón de Guevara González
 Rectora


 María Rebeca Rojas Ronquillo
 Responsable del proyecto



Programa Fortalecimiento de la Calidad Educativa
Formato de apoyo para analizar el Seguimiento Académico de proyectos PFCE 2018
Universidad Veracruzana

PFCE
2018-2019

P/PFCE-2018-30MSU0940B-07 **Aseguramiento de la capacidad, competitividad e innovación de los programas educativos de licenciatura y posgrado de la DES Biológico Agropecuaria Tuxpan**

| No. OP | Descripción del Objetivo Particular |
|--------|--|
| 7.1 | Promover la formación integral y armónica de los estudiantes a través de la congruencia con el perfil de egreso y consolidación de los diversos servicios que apoyan la trayectoria educativa, de acuerdo al contexto de la DES. |

| No. MA | Descripción de la Meta Académica | Valores Cualitativos | | | Valores Trimestre 3 | |
|--------|--|---|-----------|------|---------------------|----------------|
| | | Programado | Alcanzado | % | Meta Programada | Meta Alcanzada |
| 7.1.1 | Lograr que estudiantes de la DES realicen actividades de movilidad estudiantil | 6 | 7 | +100 | 6.00 | 7.00 |
| | Justificación | Se logró apoyar a un alumno más de lo planeado. | | | | |

| No. MA | Descripción de la Meta Académica | Valores Cualitativos | | | Valores Trimestre 3 | |
|--------|--|----------------------|-----------|-------|---------------------|----------------|
| | | Programado | Alcanzado | % | Meta Programada | Meta Alcanzada |
| 7.1.2 | Lograr que estudiantes de la DES mejoren sus competencias en laboratorio y/o campo | 500 | 400 | 80.00 | 400.00 | 400.00 |

| No. MA | Descripción de la Meta Académica | Valores Cualitativos | | | Valores Trimestre 3 | |
|--------|--|----------------------|-----------|------|---------------------|----------------|
| | | Programado | Alcanzado | % | Meta Programada | Meta Alcanzada |
| 7.1.3 | Lograr que estudiantes se involucren en actividades de interculturalidad, equidad de género, sustentabilidad, internacionalización, promoción de la salud, derechos humanos, artísticas y deportivas | 250 | 0 | 0.00 | 0.00 | 0.00 |

| No. OP | Descripción del Objetivo Particular |
|--------|--|
| 7.2 | Consolidar la capacidad académica mediante el fortalecimiento de las competencias que conllevan a un óptimo desempeño académico. |

| No. MA | Descripción de la Meta Académica | Valores Cualitativos | | | Valores Trimestre 3 | |
|--------|--|----------------------|-----------|-------|---------------------|----------------|
| | | Programado | Alcanzado | % | Meta Programada | Meta Alcanzada |
| 7.2.1 | Lograr que CA de la DES mejoren su nivel de desarrollo | 7 | 6 | 85.71 | 6.00 | 6.00 |


| No. MA | Descripción de la Meta Académica | Valores Cualitativos | | | Valores Trimestre 3 | |
|--------|---|----------------------|-----------|-------|---------------------|----------------|
| | | Programado | Alcanzado | % | Meta Programada | Meta Alcanzada |
| 7.2.2 | Lograr que PTC sean miembros del Sistema Nacional de Investigadores | 8 | 7 | 87.50 | 7.00 | 7.00 |

| No. MA | Descripción de la Meta Académica | Valores Cualitativos | | | Valores Trimestre 3 | |
|--------|---|----------------------|-----------|-------|---------------------|----------------|
| | | Programado | Alcanzado | % | Meta Programada | Meta Alcanzada |
| 7.2.3 | Lograr que PTC cuenten con Perfil Deseable PRODEP | 31 | 28 | 90.32 | 28.00 | 28.00 |

| No. OP | Descripción del Objetivo Particular |
|--------|---|
| 7.3 | Asegurar la competitividad académica de la DES manteniendo los indicadores de calidad establecidos por los organismos acreditadores y evaluadores (COPAES y |

Firmas



 Dra.Sara Deifilia Ladrón de Guevara
González
Rectora



María Rebeca Rojas Ronquillo
Investigador de Tiempo Completo de la DES



Programa Fortalecimiento de la Calidad Educativa
Formato de apoyo para analizar el Seguimiento Académico de proyectos PFCE 2018
Universidad Veracruzana

PFCE
2018-2019

P/PFCE-2018-30MSU0940B-08 **Proyecto Integral del Aseguramiento de la Calidad de los Programas Educativos de Ciencias de la Salud región Coatzacoalcos Minatitlan**

| No. OP | Descripción del Objetivo Particular |
|--------|-------------------------------------|
|--------|-------------------------------------|

8.1 Consolidar los programas educativos de Técnico Superior Universitario, licenciatura y posgrado de la DES y mantener la calidad de los mismos.

| No. MA | Descripción de la Meta Académica | Valores Cualitativos | | | Valores Trimestre 3 | |
|--------|---|----------------------|-----------|------|---------------------|----------------|
| | | Programado | Alcanzado | % | Meta Programada | Meta Alcanzada |
| | Acreditar y evaluar PE de la DES por el organismo correspondiente | 1 | 0 | 0.00 | 0.00 | 0.00 |

8.1.1 **Justificación**

Se están atendiendo las observaciones de los organismos acreditadores y se está en espera de la fecha de evaluación del PE, el logro de esta meta se reportará en el cuarto trimestre

| No. MA | Descripción de la Meta Académica | Valores Cualitativos | | | Valores Trimestre 3 | |
|--------|--|----------------------|-----------|------|---------------------|----------------|
| | | Programado | Alcanzado | % | Meta Programada | Meta Alcanzada |
| | Impulsar y fomentar el aseguramiento de la calidad de los PE de Posgrado | 1 | 0 | 0.00 | 0.00 | 0.00 |

8.1.2 **Justificación**

La meta se alcanzará al cuarto trimestre, el PE está en espera del dictamen evaluativo de CONACYT

| No. MA | Descripción de la Meta Académica | Valores Cualitativos | | | Valores Trimestre 3 | |
|---|---|----------------------|-----------|------|---------------------|----------------|
| | | Programado | Alcanzado | % | Meta Programada | Meta Alcanzada |
| 8.1.3 | Un programa de la DES mantendrá servicios de calidad mediante el sostenimiento de módulos de salud. | 1 | 0 | 0.00 | 0.00 | 0.00 |
| Justificación | | | | | | |
| LA meta se alcanzará en el cuarto trimestre. se esta en proceso de adquisición de equipos para la reovación de los mismos en los módulo de atención | | | | | | |

| No. OP | Descripción del Objetivo Particular |
|--------|---|
| 8.2 | Mantener e impulsar el desarrollo de los CA y la planta académica |

| No. MA | Descripción de la Meta Académica | Valores Cualitativos | | | Valores Trimestre 3 | |
|---|---|----------------------|-----------|------|---------------------|----------------|
| | | Programado | Alcanzado | % | Meta Programada | Meta Alcanzada |
| 8.2.1 | Mantener el reconocimiento de al menos dos PTC con perfil PRODEP o SNI. | 2 | 0 | 0.00 | 0.00 | 0.00 |
| Justificación | | | | | | |
| LA meta se alcanzará en el cuarto trimestre. los docentes estan en espera de dictamen de PRODEP | | | | | | |

| No. MA | Descripción de la Meta Académica | Valores Cualitativos | | | Valores Trimestre 3 | |
|---|--|----------------------|-----------|------|---------------------|----------------|
| | | Programado | Alcanzado | % | Meta Programada | Meta Alcanzada |
| 8.2.2 | Propiciar la participación de académicos en estancias o estadías en IES nacionales o internacionales | 5 | 0 | 0.00 | 0.00 | 0.00 |
| Justificación | | | | | | |
| Los docentes y estudiantes estan realizando las actividades y se reportará en el cuarto trimestre | | | | | | |

| No. OP | Descripción del Objetivo Particular |
|--------|---|
| 8.3 | Mantener y fortalecer la calidad de la educación integral de los estudiantes en los programas de licenciatura, tsu y posgrado |

| No. MA | Descripción de la Meta Académica | Valores Cualitativos | | | Valores Trimestre 3 | |
|---|--|----------------------|-----------|------|---------------------|----------------|
| | | Programado | Alcanzado | % | Meta Programada | Meta Alcanzada |
| 8.3.1 | Impulsar la movilidad y estancias de estudiantes en la DES en IES nacionales e internacionales | 3 | 0 | 0.00 | 0.00 | 0.00 |
| Justificación | | | | | | |
| Actualmente se están gestionando y en otros casos realizando las actividades en la DES, por lo cual se reportará en el cuarto trimestre | | | | | | |

| No. MA | Descripción de la Meta Académica | Valores Cualitativos | | | Valores Trimestre 3 | |
|---|---|----------------------|-----------|------|---------------------|----------------|
| | | Programado | Alcanzado | % | Meta Programada | Meta Alcanzada |
| 8.3.2 | Consolidar un programa formal que fomente la educación sustentable para la vida | 1 | 0 | 0.00 | 0.00 | 0.00 |
| Justificación | | | | | | |
| Actualmente se están desarrollando los programas y se reportará los resultados en el cuarto trimestre | | | | | | |

| No. MA | Descripción de la Meta Académica | Valores Cualitativos | | | Valores Trimestre 3 | |
|---|--|----------------------|-----------|------|---------------------|----------------|
| | | Programado | Alcanzado | % | Meta Programada | Meta Alcanzada |
| 8.3.3 | Promover dos programas socio-educativos que mantengan la calidad de la atención integral del estudiante. | 2 | 0 | 0.00 | 0.00 | 0.00 |
| Justificación | | | | | | |
| LA meta se alcanzará en el cuarto trimestre. se está en proceso de ejercicio de servicios | | | | | | |

Firmas



Dra. Sara Deifilia Ladrón de Guevara
González
Rectora



Gabriela Pucheta Xolo
Responsable del Proyecto

Universidad: Universidad Veracruzana
Clave de convenio: C/PFCE-2018-30MSU0940B-29-86

Proyecto: Proyecto Integral del Aseguramiento de la Calidad de los Programas Educativos de Ciencias de la Salud región Coatzacoalcos Minatitlán
Clave de Proyecto: P/PFCE-2018-30MSU0940B-08

| Indicador de Calidad | Ajustado Anual | | Ajustado Trimestral | | Alcanzado Trimestral | | Total de Avance | | Justificación | | |
|---|---|-------|---------------------|-------|----------------------|--------|-----------------|--------|---------------|-----|--|
| | Valor Inicial | % | Valor Final | % | Número | Número | % | Número | | % | |
| Capacidad Académica | | | | | | | | | | | |
| Total de Profesores de Tiempo Completo. | | | | | | | | | | | |
| Universo: 33 | | | | | | | | | | | |
| 1.1.1 | Licenciatura | 1 | 3.03 | 1 | 3.03 | 0 | 1 | 100 | 1 | 100 | |
| 1.1.2 | Especialidad | 4 | 12.1 | 4 | 12.1 | 0 | 3 | 100+ | 3 | 75 | Se espera que el valor final de este indicador se alcance en el último trimestre |
| 1.1.3 | Maestría | 19 | 57.6 | 21 | 63.6 | 0 | 0 | 0 | 0 | 0 | Este indicador se reportará en el cuarto trimestre, debido a que se esta en espera obtención de grados académicos de posgrado. |
| 1.1.4 | Doctorado | 7 | 21.2 | 8 | 24.2 | 0 | 0 | 0 | 0 | 0 | Este indicador se reportará en el cuarto trimestre, debido a que se esta en espera obtención de grados académicos de posgrado. |
| 1.1.5 | Posgrado en el área disciplinar de su desempeño | 21 | 63.6 | 23 | 69.7 | 0 | 0 | 0 | 0 | 0 | Este indicador se reportará en el cuarto trimestre, debido a que se esta en espera obtención de grados académicos de posgrado. |
| 1.1.6 | Doctorado en el área disciplinar de su desempeño | 5 | 15.2 | 5 | 15.2 | 0 | 0 | 0 | 5 | 100 | |
| 1.1.7 | Perfil deseable reconocido por el PROMEP-SES | 9 | 27.3 | 12 | 36.4 | 0 | 0 | 0 | 0 | 0 | Se esta en espera de dictámenes de prodep |
| 1.1.9 | Participación en el programa de tutorías | 28 | 84.9 | 33 | 100 | 0 | 33 | 100+ | 33 | 100 | Esta meta se supero por la participación activa de los docentes de tiempo completo |
| Total de profesores que conforman la planta académica | | | | | | | | | | | |
| Universo: 137 | | | | | | | | | | | |
| 1.2.1 | Profesores (PTC, PMT y PA) que reciben capacitación y/o actualización con al menos 40 horas por año | 78 | 56.9 | 81 | 59.1 | 0 | 0 | 0 | 0 | 0 | Este indicador se alcanzará en el curto trimestre, ya que los docentes se encuentran realizando actualización disciplinar |
| Total de Cuerpos Académicos | | | | | | | | | | | |
| Universo: 2 | | | | | | | | | | | |
| 1.3.3 | En Formación | 1 | 50 | 2 | 100 | 0 | 0 | 0 | 0 | 0 | Los cuerpo académicos estan en espera de dictamen |
| Competitividad Académica | | | | | | | | | | | |
| Total de Programas Educativos de TSU/PA y Lic evaluables | | | | | | | | | | | |
| Universo: 3 | | | | | | | | | | | |
| 2.2.1 | Número y % de PE que alcanzarán el nivel 1 los CIEES. | 1 | 33.3 | 2 | 66.7 | 0 | 2 | 100+ | 2 | 100 | |
| 2.2.2 | Número y % de PE que serán acreditados por organismos reconocidos por el COPAES. | 1 | 33.3 | 1 | 33.3 | 0 | 0 | 0 | 0 | 0 | La evaluación por parte del organismo acreditador se reportará en el cuarto trimestre |
| 2.2.3 | Número y % de PE de licenciatura y TSU de calidad del total de la oferta educativa evaluable | 2 | 66.7 | 2 | 66.7 | 0 | 0 | 0 | 2 | 100 | |
| Total de matrícula evaluable de Nivel TSU/PA y Lic | | | | | | | | | | | |
| Universo: 1,406 | | | | | | | | | | | |
| 2.3.1 | Número y % de matrícula atendida en PE de TSU/PA y Licenciatura de calidad del total asociada a los PE evaluables | 1,405 | 99.9 | 1,406 | 100 | 0 | 0 | 0 | 0 | 0 | Se esta en espera de procesos de acreditación para determinar la matrícula evaluable. |
| Total de Programas Educativos de posgrado | | | | | | | | | | | |
| Universo: 3 | | | | | | | | | | | |
| 2.4.3 | PE de posgrado reconocidos por el Programa Nacional de Posgrado de Calidad (PNPC) | 1 | 33.3 | 1 | 33.3 | 0 | 0 | 0 | 0 | 0 | El programa educativo esta en espera de dictamen evaluativo |
| 2.4.4 | PE de posgrado que Ingresarán al Programa de Fomento a la Calidad (PFC) | 1 | 33.3 | 1 | 33.3 | 0 | 0 | 0 | 0 | 0 | El programa esta en espera de dictamen evaluativo |

Universidad: Universidad Veracruzana
 Clave de convenio: C/PFCE-2018-30MSU0940B-29-86

Proyecto: Proyecto Integral del Aseguramiento de la Calidad de los Programas Educativos de Ciencias de la Salud región Coatzacoalcos Minatitlán
 Clave de Proyecto: P/PFCE-2018-30MSU0940B-08

| Indicador de Calidad | Ajustado Anual | | | | Ajustado Trimestral Número | Alcanzado Trimestral | | Total de Avance | | Justificación |
|---|----------------|------|-------------|------|-------------------------------|----------------------|--------|-----------------|--------|---|
| | Valor Inicial | % | Valor Final | % | | Número | Número | % | Número | |
| Total de Matrícula de nivel posgrado | Universo: 18 | | | | | | | | | |
| 2.5.1 Número y porcentaje de matrícula atendida en PE de posgrado de calidad. | 4 | 22.2 | 5 | 27.8 | 0 | 0 | 0 | 0 | 0 | Meta a alcanzar en el cuarto trimestre. |
| Tasa de egreso por cohorte generacional de TSU/PA | M1 | M2 | % | | | | | | | |
| 2.6.1 Tasa de egreso por cohorte para PE de TSU y PA Ciclo A | 81 | 100 | 49 | 60.5 | 0 | 0 | 0 | 0 | 0 | Meta alcanzar al cuarto trimestre |
| Tasa de titulación por cohorte generacional de TSU/PA | M1 | M2 | % | | | | | | | |
| 2.7.1 Tasa de titulación por cohorte para PE de TSU y PA Ciclo A | 81 | 100 | 49 | 60.5 | 0 | 0 | 0 | 0 | 0 | Meta alcanzar al cuarto trimestre |
| Tasa de egreso por cohorte generacional de Licenciatura | M1 | M2 | % | | | | | | | |
| 2.8.1 Tasa de egreso por cohorte para PE de licenciatura Ciclo A | 197 | 100 | 161 | 81.7 | 0 | 0 | 0 | 0 | 0 | Meta alcanzar al cuarto trimestre |
| Tasa de titulación por cohorte generacional de Licenciatura | M1 | M2 | % | | | | | | | |
| 2.9.1 Tasa de titulación por cohorte para PE de licenciatura Ciclo A | 197 | 100 | 161 | 81.7 | 0 | 0 | 0 | 0 | 0 | Meta alcanzar al cuarto trimestre |
| Tasa de graduación por cohorte generacional de Licenciatura | M1 | M2 | % | | | | | | | |
| 2.10.1 Tasa de graduación para PE de posgrado | 13 | 100 | 12 | 92.3 | 0 | 0 | 0 | 0 | 0 | Meta alcanzar al cuarto trimestre |

Dra. Sara Deifilia Ladrón de Guevara González
 Rectora

Gabriela Pucheta Xolo
 Responsable del proyecto

Programa Fortalecimiento de la Calidad Educativa
Formato de apoyo para analizar el Seguimiento Académico de proyectos PFCE 2018
Universidad Veracruzana

P/PFCE-2018-30MSU0940B-09 Proyecto integral de aseguramiento de la calidad de los programas educativos de Ciencias de la Salud Orizaba-Córdoba

| No. OP | Descripción del Objetivo Particular |
|--------|-------------------------------------|
|--------|-------------------------------------|

9.1 Consolidar los programas educativos de licenciatura y posgrado de la DES para mantener la calidad de los mismos

| No. MA | Descripción de la Meta Académica | Valores Cualitativos | | | Valores Trimestre 3 | |
|--------|----------------------------------|----------------------|-----------|---|---------------------|----------------|
| | | Programado | Alcanzado | % | Meta Programada | Meta Alcanzada |

Acreditar y evaluar los programas educativos de la DES por los organismos externos de cada disciplina.

3

0

0.00

3.00

0.00

9.1.1 **Justificación**

Los procesos de acreditación y evaluación en los PE del Área de Ciencias de la Salud de esta DES se han mantenido como una prioridad. Esta meta se cumplirá en el último trimestre.

| No. MA | Descripción de la Meta Académica | Valores Cualitativos | | | Valores Trimestre 3 | |
|--------|----------------------------------|----------------------|-----------|---|---------------------|----------------|
| | | Programado | Alcanzado | % | Meta Programada | Meta Alcanzada |

9.1.2 Impulsar y promover el aseguramiento de la calidad de los programas educativos de Posgrado

1

0

0.00

0.00

0.00

| No. MA | Descripción de la Meta Académica | Valores Cualitativos | | | Valores Trimestre 3 | |
|--------|----------------------------------|----------------------|-----------|---|---------------------|----------------|
| | | Programado | Alcanzado | % | Meta Programada | Meta Alcanzada |

9.1.3 Dos PE de la DES mantendrán servicios de calidad mediante el sostenimiento de módulos de salud

2

0

0.00

0.00

0.00

| No. OP | Descripción del Objetivo Particular |
|--------|-------------------------------------|
|--------|-------------------------------------|

9.2 Mantener e impulsar el desarrollo de los Cuerpos Académicos y el fortalecimiento de la planta académica de la DES.

| No. MA | Descripción de la Meta Académica | Valores Cualitativos | | | Valores Trimestre 3 | |
|--------|--|----------------------|-----------|------|---------------------|----------------|
| | | Programado | Alcanzado | % | Meta Programada | Meta Alcanzada |
| 9.2.1 | Incrementar y mantener el reconocimiento de los perfiles PRODEP, PTC, SNI, a través de las LGAC. | 4 | 0 | 0.00 | 0.00 | 0.00 |

| No. MA | Descripción de la Meta Académica | Valores Cualitativos | | | Valores Trimestre 3 | |
|--------|--|----------------------|-----------|------|---------------------|----------------|
| | | Programado | Alcanzado | % | Meta Programada | Meta Alcanzada |
| 9.2.2 | Propiciar la participación de académicos de los PE en estancias o estadías en IES nacionales o internacionales | 3 | 0 | 0.00 | 0.00 | 0.00 |

| No. OP | Descripción del Objetivo Particular |
|--------|--|
| 9.3 | Mantener y fortalecer la atención integral de los estudiantes de la DES a través de programas que fortalezcan su formación profesional y de valores. |

| No. MA | Descripción de la Meta Académica | Valores Cualitativos | | | Valores Trimestre 3 | |
|--------|--|----------------------|-----------|------|---------------------|----------------|
| | | Programado | Alcanzado | % | Meta Programada | Meta Alcanzada |
| 9.3.1 | Impulsar la movilidad y estancias de estudiantes de la DES en IES nacionales e internacionales | 4 | 0 | 0.00 | 0.00 | 0.00 |

| No. MA | Descripción de la Meta Académica | Valores Cualitativos | | | Valores Trimestre 3 | |
|--------|---|----------------------|-----------|------|---------------------|----------------|
| | | Programado | Alcanzado | % | Meta Programada | Meta Alcanzada |
| 9.3.2 | Consolidar tres programas formales que fomenten la educación sustentable para la vida | 3 | 0 | 0.00 | 0.00 | 0.00 |

| No. MA | Descripción de la Meta Académica | Valores Cualitativos | | | Valores Trimestre 3 | |
|--------|---|----------------------|-----------|------|---------------------|----------------|
| | | Programado | Alcanzado | % | Meta Programada | Meta Alcanzada |
| 9.3.3 | Promover un programa socio-educativo que mantenga la calidad de la atención integral del estudiante | 1 | 0 | 0.00 | 0.00 | 0.00 |

Firmas



Dra. Sara Deifilia Ladrón de Guevara
González
Rectora



Manuel González del Carmen
Responsable del Proyecto



DIRECCIÓN DE FORTALECIMIENTO INSTITUCIONAL
Programa Fortalecimiento de la Calidad Educativa
Cumplimiento de Indicadores de Calidad Trimestre 3



Universidad: Universidad Veracruzana
 Clave de convenio: C/PFCE-2018-30MSU09408-29-86

Proyecto: Proyecto Integral de aseguramiento de la calidad de los programas educativos de Ciencias de la Salud Orizaba-Córdoba
 Clave de Proyecto: P/PFCE-2018-30MSU09408-09

| Indicador de Calidad | Ajustado Anual | | | | Ajustado Trimestral Número | Alcanzado Trimestral Número | Total de Avance | | Justificación |
|--|---|-----------|-------------|-------|-------------------------------|--------------------------------|-----------------|-------|---------------|
| | Valor Inicial | % | Valor Final | % | | | Número | % | |
| Capacidad Académica | | | | | | | | | |
| Total de Profesores de Tiempo Completo. | Universo: 33 | | | | | | | | |
| 1.1.1 | Licenciatura | 5 | 15.2 | 5 | 15.2 | 0 | 0 | 5 | 100 |
| 1.1.2 | Especialidad | 7 | 21.2 | 7 | 21.2 | 0 | 0 | 7 | 100 |
| 1.1.3 | Maestría | 16 | 48.5 | 19 | 57.6 | 0 | 0 | 19 | 100 |
| 1.1.4 | Doctorado | 2 | 6.06 | 2 | 6.06 | 0 | 0 | 3 | 150 |
| 1.1.5 | Posgrado en el área disciplinar de su desempeño | 21 | 63.6 | 24 | 72.7 | 0 | 0 | 0 | 0 |
| 1.1.6 | Doctorado en el área disciplinar de su desempeño | 2 | 6.06 | 2 | 6.06 | 0 | 0 | 3 | 150 |
| 1.1.7 | Perfil deseable reconocido por el PROMEP-SES | 5 | 15.2 | 5 | 15.2 | 0 | 0 | 5 | 100 |
| 1.1.9 | Participación en el programa de tutorías | 28 | 84.9 | 30 | 90.9 | 0 | 0 | 30 | 100 |
| Total de profesores que conforman la planta académica | Universo: 136 | | | | | | | | |
| 1.2.1 | Profesores (PTC, PMT y PA) que reciben capacitación y/o actualización con al menos 40 horas por año | 80 | 58.8 | 83 | 61 | 0 | 0 | 83 | 100 |
| Total de Cuerpos Académicos | Universo: 2 | | | | | | | | |
| 1.3.3 | En Formación | 2 | 100 | 2 | 100 | 0 | 0 | 2 | 100 |
| Competitividad Académica | | | | | | | | | |
| Total de Programas Educativos de TSU/PA y Lic evaluables | Universo: 3 | | | | | | | | |
| 2.2.1 | Número y % de PE que alcanzarán el nivel 1 los CIEES. | 3 | 100 | 3 | 100 | 0 | 0 | 3 | 100 |
| 2.2.3 | Número y % de PE de licenciatura y TSU de calidad del total de la oferta educativa evaluable | 3 | 100 | 3 | 100 | 0 | 0 | 3 | 100 |
| Total de matrícula evaluable de Nivel TSU/PA y Lic | Universo: 2,080 | | | | | | | | |
| 2.3.1 | Número y % de matrícula atendida en PE de TSU/PA y Licenciatura de calidad del total asociada a los PE evaluables | 2,080 | 100 | 2,080 | 100 | 0 | 0 | 2,080 | 100 |
| Tasa de egreso por cohorte generacional de Licenciatura | M1 | M2 | % | | | | | | |
| 2.8.1 | Tasa de egreso por cohorte para PE de licenciatura Ciclo A | 349 | 100 | 258 | 73.9 | 0 | 0 | 0 | 0 |
| Tasa de titulación por cohorte generacional de Licenciatura | M1 | M2 | % | | | | | | |
| 2.9.1 | Tasa de titulación por cohorte para PE de licenciatura Ciclo A | 349 | 100 | 258 | 73.9 | 0 | 0 | 0 | 0 |


 Dra. Sara Deifilia Ladrón de Guevara González
 Rectora


 Manuel González del Carmen
 Responsable del proyecto



Programa Fortalecimiento de la Calidad Educativa
Formato de apoyo para analizar el Seguimiento Académico de proyectos PFCE 2018
Universidad Veracruzana

PFCE
2018-2019

P/PFCE-2018-30MSU0940B-10 Proyecto Integral del Aseguramiento de la Calidad de los Programas Educativos de Ciencias de la Salud Poza Rica-Tuxpan

| No. OP | Descripción del Objetivo Particular |
|--------|-------------------------------------|
|--------|-------------------------------------|

10.1 Consolidar todos los programas de licenciatura y posgrado de la DES y mantener la calidad de los mismos

| No. MA | Descripción de la Meta Académica | Valores Cualitativos | | | Valores Trimestre 3 | |
|--------|----------------------------------|----------------------|-----------|---|---------------------|----------------|
| | | Programado | Alcanzado | % | Meta Programada | Meta Alcanzada |

| | | | | | | |
|--------|---|---|---|--------|------|------|
| 10.1.1 | Lograr el aseguramiento de la calidad de los PE de Lic y posgrado de la DES mediante la acreditación de los organismos correspondientes | 2 | 2 | 100.00 | 2.00 | 0.00 |
|--------|---|---|---|--------|------|------|

Justificación

En trimestre anterior (primer y segundo) se reporto un avance en relación a la meta propuesta originalmente.

| No. MA | Descripción de la Meta Académica | Valores Cualitativos | | | Valores Trimestre 3 | |
|--------|----------------------------------|----------------------|-----------|---|---------------------|----------------|
| | | Programado | Alcanzado | % | Meta Programada | Meta Alcanzada |

| | | | | | | |
|--------|--|---|---|------|------|------|
| 10.1.2 | Impulsar y fomentar el aseguramiento de la calidad de los PE de Posgrado | 1 | 0 | 0.00 | 0.00 | 0.00 |
|--------|--|---|---|------|------|------|

Justificación

A la fecha no se ha cumplido con la meta programada en el primer trimestre, sin embargo se están realizando acciones que redundarán en la meta propuesta.

| No. MA | Descripción de la Meta Académica | Valores Cualitativos | | | Valores Trimestre 3 | |
|--------|---|----------------------|-----------|------|---------------------|----------------|
| | | Programado | Alcanzado | % | Meta Programada | Meta Alcanzada |
| 10.1.3 | Tres Programas Educativos de la DES mantendrán servicios de calidad mediante el sostenimiento de módulos de salud | 3 | 0 | 0.00 | 0.00 | 0.00 |
| | Justificación | | | | | |
| | A la fecha no se ha cumplido con la meta programada en el primer trimestre, sin embargo se están realizando acciones que redundarán en la meta propuesta. | | | | | |

| No. OP | Descripción del Objetivo Particular |
|--------|---|
| 10.2 | Mantener e impulsar el desarrollo de los CA y la planta académica |

| No. MA | Descripción de la Meta Académica | Valores Cualitativos | | | Valores Trimestre 3 | |
|--------|---|----------------------|-----------|------|---------------------|----------------|
| | | Programado | Alcanzado | % | Meta Programada | Meta Alcanzada |
| 10.2.1 | Incrementar y mantener el reconocimiento de los perfiles PRODEP, PTC, SNI. | 8 | 0 | 0.00 | 0.00 | 0.00 |
| | Justificación | | | | | |
| | A la fecha no se ha cumplido con la meta programada en el primer trimestre, sin embargo se están realizando acciones que redundarán en la meta propuesta. | | | | | |

| No. MA | Descripción de la Meta Académica | Valores Cualitativos | | | Valores Trimestre 3 | |
|--------|---|----------------------|-----------|------|---------------------|----------------|
| | | Programado | Alcanzado | % | Meta Programada | Meta Alcanzada |
| 10.2.2 | Propiciar la participación de académicos ligados a las LGAC | 10 | 0 | 0.00 | 0.00 | 0.00 |
| | Justificación | | | | | |
| | A la fecha no se ha cumplido con la meta programada en el primer trimestre, sin embargo se están realizando acciones que redundarán en la meta propuesta. | | | | | |

| No. OP | Descripción del Objetivo Particular |
|--------|---|
| 10.3 | Mantener y fortalecer la calidad de la educación integral de los estudiantes en los programas de Licenciatura, TSU y Posgrado |

| No. MA | Descripción de la Meta Académica | Valores Cualitativos | | | Valores Trimestre 3 | |
|--------|--|----------------------|-----------|------|---------------------|----------------|
| | | Programado | Alcanzado | % | Meta Programada | Meta Alcanzada |
| 10.3.1 | Impulsar la movilidad y estancias de estudiantes en la DES en IES nacionales e internacionales | 6 | 0 | 0.00 | 0.00 | 0.00 |
| | Justificación | | | | | |

A la fecha no se ha cumplido con la meta programada en el primer trimestre, sin embargo se están realizando acciones que redundarán en la meta propuesta.

| No. MA | Descripción de la Meta Académica | Valores Cualitativos | | | Valores Trimestre 3 | |
|--------|---|----------------------|-----------|------|---------------------|----------------|
| | | Programado | Alcanzado | % | Meta Programada | Meta Alcanzada |
| 10.3.2 | Consolidar un programa formal que fomente la educación sustentable para la vida | 1 | 0 | 0.00 | 0.00 | 0.00 |
| | Justificación | | | | | |

A la fecha no se ha cumplido con la meta programada en el primer trimestre, sin embargo se están realizando acciones que redundarán en la meta propuesta.

| No. MA | Descripción de la Meta Académica | Valores Cualitativos | | | Valores Trimestre 3 | |
|--------|---|----------------------|-----------|------|---------------------|----------------|
| | | Programado | Alcanzado | % | Meta Programada | Meta Alcanzada |
| 10.3.3 | Promover un programa socio-educativo que mantenga la calidad de la atención integral del estudiante | 1 | 0 | 0.00 | 0.00 | 0.00 |
| | Justificación | | | | | |

A la fecha no se ha cumplido con la meta programada en el primer trimestre, sin embargo se están realizando acciones que redundarán en la meta propuesta.

Firmas



Dra. Sara Deifilia Ladrón de Guevara
González
Rectora



Ciro Enrique López Romero
Responsable del Proyecto

Universidad: Universidad Veracruzana
Clave de convenio: C/PFCE-2018-30MSU09408-29-86

Proyecto: Proyecto Integral del Aseguramiento de la Calidad de los Programas Educativos de Ciencias de la Salud Poza Rica-Tuxpan
Clave de Proyecto: P/PFCE-2018-30MSU09408-10

| Indicador de Calidad | | Ajustado Anual | | | | Ajustado Trimestral Número | Alcanzado Trimestral Número | Total de Avance Número | Justificación |
|--|---|------------------------|------|-------------|------|-------------------------------|--------------------------------|---------------------------|--|
| | | Valor Inicial | % | Valor Final | % | | | | |
| Capacidad Académica | | Universo: 40 | | | | | | | |
| Total de Profesores de Tiempo Completo. | | Universo: 40 | | | | | | | |
| 1.1.2 | Especialidad | 4 | 10 | 4 | 10 | 0 | 0 | 4 | 100 se alcanzó en el segundo trimestre |
| 1.1.3 | Maestría | 8 | 20 | 9 | 22.5 | 0 | 0 | 0 | 0 Programado al cuarto trimestre |
| 1.1.4 | Doctorado | 20 | 50 | 20 | 50 | 0 | 0 | 20 | 100 Se alcanzó en el segundo trimestre |
| 1.1.5 | Posgrado en el área disciplinar de su desempeño | 12 | 30 | 13 | 32.5 | 0 | 0 | 12 | 92.3 En el segundo trimestre se reportó avance en esta meta y al cuarto trimestre esta programado alcanzar el total de la meta |
| 1.1.6 | Doctorado en el área disciplinar de su desempeño | 10 | 25 | 10 | 25 | 0 | 0 | 10 | 100 se alcanzó en el segundo trimestre |
| 1.1.7 | Perfil deseable reconocido por el PROMEP-SES | 21 | 52.5 | 21 | 52.5 | 0 | 0 | 21 | 100 Meta programada al cuarto trimestre |
| 1.1.8 | Adscripción al SNI o SNC | 1 | 2.5 | 1 | 2.5 | 0 | 0 | 1 | 100 |
| 1.1.9 | Participación en el programa de tutorías | 36 | 90 | 36 | 90 | 0 | 0 | 36 | 100 Meta alcanzada en el segundo trimestre |
| Total de profesores que conforman la planta académica | | Universo: 141 | | | | | | | |
| 1.2.1 | Profesores (PTC, PMT y PA) que reciben capacitación y/o actualización con al menos 40 horas por año | 120 | 85.1 | 121 | 85.8 | 0 | 0 | 120 | 99.2 Se reportó avances en la meta y se programó alcanzar el total de la meta al cuarto trimestre |
| Total de Cuerpos Académicos | | Universo: 5 | | | | | | | |
| 1.3.2 | En Consolidación | 3 | 60 | 3 | 60 | 0 | 0 | 3 | 100 Se alcanzó en el segundo trimestre |
| 1.3.3 | En Formación | 2 | 40 | 3 | 60 | 0 | 0 | 2 | 66.7 se alcanzó la meta en el segundo trimestre |
| Competitividad Académica | | Universo: 4 | | | | | | | |
| Total de Programas Educativos de TSU/PA y Lic evaluables | | Universo: 4 | | | | | | | |
| 2.2.1 | Número y % de PE que alcanzarán el nivel 1 los CIEES. | 1 | 25 | 1 | 25 | 0 | 0 | 1 | 100 Se alcanzó la meta al segundo trimestre |
| 2.2.2 | Número y % de PE que serán acreditados por organismos reconocidos por el COPAES. | 3 | 75 | 3 | 75 | 0 | 0 | 3 | 100 Se alcanzó la meta al segundo trimestre. |
| 2.2.3 | Número y % de PE de licenciatura y TSU de calidad del total de la oferta educativa evaluable | 4 | 100 | 4 | 100 | 0 | 0 | 4 | 100 Se alcanzó la meta al segundo trimestre |
| Total de matrícula evaluable de Nivel TSU/PA y Lic | | Universo: 1,850 | | | | | | | |
| 2.3.1 | Número y % de matrícula atendida en PE de TSU/PA y Licenciatura de calidad del total asociada a los PE evaluables | 1,849 | 100 | 1,849 | 100 | 0 | 0 | 1,849 | 100 Se alcanzó la meta al segundo trimestre |
| Total de Matrícula de nivel posgrado | | Universo: 12 | | | | | | | |
| 2.5.1 | Número y porcentaje de matrícula atendida en PE de posgrado de calidad. | 12 | 100 | 12 | 100 | 0 | 0 | 12 | 100 Se alcanzó la meta al segundo trimestre |
| Tasa de egreso por cohorte generacional de Licenciatura | | M1 | M2 | % | | | | | |
| 2.8.1 | Tasa de egreso por cohorte para PE de licenciatura Ciclo A | 334 | 100 | 228 | 68.3 | 0 | 0 | 228 | 100 Se alcanzó la meta al segundo trimestre |
| Tasa de titulación por cohorte generacional de Licenciatura | | M1 | M2 | % | | | | | |
| 2.9.1 | Tasa de titulación por cohorte para PE de licenciatura Ciclo A | 334 | 100 | 228 | 68.3 | 0 | 0 | 228 | 100 Se alcanzó la meta al segundo trimestre |
| Tasa de graduación por cohorte generacional de Licenciatura | | M1 | M2 | % | | | | | |
| 2.10.1 | Tasa de graduación para PE de posgrado | 9 | 100 | 7 | 77.8 | 0 | 0 | 0 | 0 Esta programada para alcanzarse al cuarto trimestre |



DIRECCIÓN DE FORTALECIMIENTO INSTITUCIONAL
 Programa Fortalecimiento de la Calidad Educativa
 Cumplimiento de Indicadores de Calidad Trimestre 3

PFCE

Universidad: Universidad Veracruzana
 Clave de convenio: C/PFCE-2018-30MSU0940B-29-86

Proyecto: Proyecto Integral del Aseguramiento de la Calidad de los Programas Educativos de Ciencias de la Salud Poza Rica-Tuxpan
 Clave de Proyecto: P/PFCE-2018-30MSU0940B-10

| Indicador de Calidad | Ajustado Anual | | Ajustado Trimestral | Alcanzado Trimestral | | Total de Avance | | Justificación |
|----------------------|----------------|---|---------------------|----------------------|--------|-----------------|--------|---------------|
| | Valor Inicial | % | Valor Final | % | Número | % | Número | |


 Dra. Sara Delfilia Ladrón de Guevara González
 Rectora


 Ciro Enrique López Romero
 Responsable del proyecto



Programa Fortalecimiento de la Calidad Educativa
Formato de apoyo para analizar el Seguimiento Académico de proyectos PFCE 2018
Universidad Veracruzana

PFCE
2018-2019

P/PFCE-2018-30MSU0940B-11 Fortalecimiento de la capacidad y competitividad académica de la DES Ciencias de la Salud Veracruz

| No. OP | Descripción del Objetivo Particular | | | | | |
|--------|--|----------------------|-----------|--------|---------------------|----------------|
| 11.1 | Consolidar los programas educativos de licenciatura y posgrado de la DES, manteniendo la calidad y pertinencia de los mismos | | | | | |
| No. MA | Descripción de la Meta Académica | Valores Cualitativos | | | Valores Trimestre 3 | |
| | | Programado | Alcanzado | % | Meta Programada | Meta Alcanzada |
| | Acreditar y evaluar los programas educativos de TSU y Licenciatura de la DES por los organismos correspondiente. | 5 | 5 | 100.00 | 5.00 | 5.00 |
| 11.1.1 | Justificación | | | | | |
| | Se alcanzan los 5 programas evaluados por CIEES y Organismos correspondientes a la acreditacion, alcanzando lo programado en la meta academica. los recursos asignados a esta meta estan en procesos de adquisicion. | | | | | |
| No. MA | Descripción de la Meta Académica | Valores Cualitativos | | | Valores Trimestre 3 | |
| | | Programado | Alcanzado | % | Meta Programada | Meta Alcanzada |
| | Impulsar y fomentar el aseguramiento de la calidad de los PE de Posgrado | 2 | 2 | 100.00 | 2.00 | 2.00 |
| 11.1.2 | Justificación | | | | | |
| | Los dos programas de posgrado el de Maestria. en Medicina forense alcanza el nivel PNPC como favorable, en el caso de Maestria en enfermería se evaluacion en desarrollo ante CONACYT, cumoliendo asi lo programado en la meta. los recursos asignados a esta meta estan en procesos de adquisicion. | | | | | |

| No. MA | Descripción de la Meta Académica | Valores Cualitativos | | | Valores Trimestre 3 | |
|--------|--|----------------------|-----------|--------|---------------------|----------------|
| | | Programado | Alcanzado | % | Meta Programada | Meta Alcanzada |
| 11.1.3 | Un Programa Educativo de la DES mantendrá servicios de calidad mediante el sostenimiento de módulos de salud | 1 | 1 | 100.00 | 1.00 | 0.00 |
| | Justificación | | | | | |
| | Se estan realizando las acciones correspondientes para cumplir con lo programado en la meta. se espera que al proximo trimestre se reporte el total alcanzado. | | | | | |

| No. OP | Descripción del Objetivo Particular |
|--------|--|
| 11.2 | Mantener e impulsar el desarrollo de los CA y la planta académica. |

| No. MA | Descripción de la Meta Académica | Valores Cualitativos | | | Valores Trimestre 3 | |
|--------|--|----------------------|-----------|--------|---------------------|----------------|
| | | Programado | Alcanzado | % | Meta Programada | Meta Alcanzada |
| 11.2.1 | Incrementar y mantener el reconocimiento de los perfiles PRODEP, PTC, SNI | 2 | 2 | 100.00 | 2.00 | 2.00 |
| | Justificación | | | | | |
| | A este trimestre se cumple con lo programado, los recursos asignados a esta meta estan en procesos de adquisicion. | | | | | |

| No. MA | Descripción de la Meta Académica | Valores Cualitativos | | | Valores Trimestre 3 | |
|--------|---|----------------------|-----------|-------|---------------------|----------------|
| | | Programado | Alcanzado | % | Meta Programada | Meta Alcanzada |
| 11.2.2 | Propiciar la participación de académicos en estancias o estadías en IES nacionales o internacionales | 3 | 1 | 33.33 | 1.00 | 0.00 |
| | Justificación | | | | | |
| | Se ha avanzado en el cumplimiento de la meta programada, no obstante se están llevando a cabo acciones que nos permitirán cumplir con el valor final. | | | | | |

| No. OP | Descripción del Objetivo Particular |
|--------|---|
| 11.3 | Mantener y fortalecer la calidad de la educación integral de los estudiantes en los programas de licenciatura, TSU y posgrado |

| No. MA | Descripción de la Meta Académica | Valores Cualitativos | | | Valores Trimestre 3 | |
|--------|--|----------------------|-----------|------|---------------------|----------------|
| | | Programado | Alcanzado | % | Meta Programada | Meta Alcanzada |
| | Impulsar la movilidad y estancias de estudiantes en la DES en IES nacionales e internacionales | 2 | 0 | 0.00 | 1.00 | 0.00 |

11.3.1

Justificación

No se ha cumplido con la meta programada, sin embargo se están llevando a cabo acciones en los Programas Educativos de la DES (Estudiantes y maestros) que no permita el cumplimiento en el último trimestre.

| No. MA | Descripción de la Meta Académica | Valores Cualitativos | | | Valores Trimestre 3 | |
|--------|--|----------------------|-----------|------|---------------------|----------------|
| | | Programado | Alcanzado | % | Meta Programada | Meta Alcanzada |
| | Consolidar dos programas formales que fomenten la educación sustentable para la vida | 2 | 0 | 0.00 | 1.00 | 0.00 |

11.3.2

Justificación

No se ha cumplido con la meta programada, sin embargo se están llevando a cabo acciones en los Programas Educativos de la DES (Estudiantes y maestros) que no permita el cumplimiento en el último trimestre.

| No. MA | Descripción de la Meta Académica | Valores Cualitativos | | | Valores Trimestre 3 | |
|--------|---|----------------------|-----------|------|---------------------|----------------|
| | | Programado | Alcanzado | % | Meta Programada | Meta Alcanzada |
| | Promover dos programas socio-educativos que mantengan la calidad de la atención integral del estudiante | 2 | 0 | 0.00 | 1.00 | 0.00 |

11.3.3

Justificación

No se ha cumplido con la meta programada, sin embargo se están llevando a cabo acciones en los Programas Educativos de la DES (Estudiantes y maestros) que no permita el cumplimiento en el último trimestre.

Firmas



Dra. Sara Deifilia Ladrón de Guevara
González
Rectora



Alma Gisela Rivera Naranjo
Responsable del Proyecto

Universidad: Universidad Veracruzana
Clave de convenio: C/PFCE-2018-30MSU0940B-29-86

Proyecto: Fortalecimiento de la capacidad y competitividad académica de la DES Ciencias de la Salud Veracruz
Clave de Proyecto: P/PFCE-2018-30MSU0940B-11

| Indicador de Calidad | | Ajustado Anual | | | | Ajustado Trimestral | | Alcanzado Trimestral | | Total de Avance | | Justificación |
|---|---|-----------------|------|-------------|------|---------------------|--------|----------------------|--------|-----------------|---|---------------|
| | | Valor Inicial | % | Valor Final | % | Número | Número | % | Número | % | | |
| Capacidad Académica | | | | | | | | | | | | |
| Total de Profesores de Tiempo Completo. | | Universo: 120 | | | | | | | | | | |
| 1.1.1 | Licenciatura | 4 | 3.33 | 4 | 3.33 | 0 | | 0 | 4 | 100 | | |
| 1.1.2 | Especialidad | 13 | 10.8 | 13 | 10.8 | 0 | | 0 | 13 | 100 | | |
| 1.1.3 | Maestría | 38 | 31.7 | 39 | 32.5 | 0 | | 0 | 0 | 0 | programado para el cuarto trimestre | |
| 1.1.4 | Doctorado | 49 | 40.8 | 50 | 41.7 | 0 | | 0 | 49 | 98 | Programado para el cuarto trimestre. | |
| 1.1.5 | Posgrado en el área disciplinar de su desempeño | 82 | 68.3 | 82 | 68.3 | 0 | | 0 | 82 | 100 | | |
| 1.1.6 | Doctorado en el área disciplinar de su desempeño | 42 | 35 | 42 | 35 | 0 | 42 | 100+ | 42 | 100 | Se cumplió a este trimestre con el valor del indicador | |
| 1.1.7 | Perfil deseable reconocido por el PROMEP-SES | 55 | 45.8 | 57 | 47.5 | 0 | | 0 | 57 | 100 | | |
| 1.1.8 | Adscripción al SNI o SNC | 7 | 5.83 | 7 | 5.83 | 0 | | 0 | 7 | 100 | | |
| 1.1.9 | Participación en el programa de tutorías | 103 | 85.8 | 108 | 90 | 0 | | 0 | 108 | 100 | | |
| Total de profesores que conforman la planta académica | | Universo: 354 | | | | | | | | | | |
| 1.2.1 | Profesores (PTC, PMT y PA) que reciben capacitación y/o actualización con al menos 40 horas por año | 190 | 53.7 | 198 | 55.9 | 0 | | 0 | 198 | 100 | | |
| Total de Cuerpos Académicos | | Universo: 14 | | | | | | | | | | |
| 1.3.1 | Consolidados | 0 | 0 | 1 | 7.14 | 0 | | 0 | 2 | 200 | | |
| 1.3.2 | En Consolidación | 5 | 35.7 | 5 | 35.7 | 0 | | 0 | 5 | 100 | | |
| 1.3.3 | En Formación | 9 | 64.3 | 8 | 57.1 | 0 | | 0 | 8 | 100 | | |
| Competitividad Académica | | | | | | | | | | | | |
| Total de Programas Educativos de TSU/PA y Lic evaluables | | Universo: 7 | | | | | | | | | | |
| 2.2.1 | Número y % de PE que alcanzarán el nivel 1 los CIEES. | 1 | 14.3 | 1 | 14.3 | 0 | | 0 | 1 | 100 | | |
| 2.2.2 | Número y % de PE que serán acreditados por organismos reconocidos por el COPAES. | 6 | 85.7 | 6 | 85.7 | 0 | | 0 | 0 | 0 | El valor de este Indicador de Calidad, se portará hasta el último trimestre. | |
| 2.2.3 | Número y % de PE de licenciatura y TSU de calidad del total de la oferta educativa evaluable | 6 | 85.7 | 6 | 85.7 | 0 | 1 | 100 | 1 | 16.7 | Se cumple con lo programado en este trimestre | |
| Total de matrícula evaluable de Nivel TSU/PA y Lic | | Universo: 4,198 | | | | | | | | | | |
| 2.3.1 | Número y % de matrícula atendida en PE de TSU/PA y Licenciatura de calidad del total asociada a los PE evaluables | 3,543 | 84.4 | 3,906 | 93 | 0 | 3906 | 100+ | 3,906 | 100 | El total es 3906, agregando la matrícula de Químico Clínico (574) y cirujano Dentista (642). Sistema no registra incremento | |
| Total de Programas Educativos de posgrado | | Universo: 5 | | | | | | | | | | |
| 2.4.3 | PE de posgrado reconocidos por el Programa Nacional de Posgrado de Calidad (PNPC) | 2 | 40 | 2 | 40 | 0 | | 0 | 2 | 100 | | |
| 2.4.4 | PE de posgrado que ingresarán al Programa de Fomento a la Calidad (PFC) | 2 | 40 | 2 | 40 | 0 | | 0 | 2 | 100 | | |
| 2.4.5 | PE de posgrado que ingresarán al Padrón Nacional de Posgrado (PNP) | 1 | 20 | 1 | 20 | 0 | | 0 | 1 | 100 | | |
| Total de Matrícula de nivel posgrado | | Universo: 195 | | | | | | | | | | |
| 2.5.1 | Número y porcentaje de matrícula atendida en PE de posgrado de calidad. | 98 | 50.3 | 99 | 50.8 | 0 | | 0 | 99 | 100 | | |
| Tasa de egreso por cohorte generacional de TSU/PA | | M1 M2 % | | | | | | | | | | |
| 2.6.1 | Tasa de egreso por cohorte para PE de TSU y PA Ciclo A | 99 | 100 | 68 | 68.7 | 0 | | 0 | 68 | 100 | | |
| Tasa de titulación por cohorte generacional de TSU/PA | | M1 M2 % | | | | | | | | | | |
| 2.7.1 | Tasa de titulación por cohorte para PE de TSU y PA Ciclo A | 99 | 100 | 68 | 68.7 | 0 | | 0 | 68 | 100 | | |



Universidad: Universidad Veracruzana
Clave de convenio: C/PFCE-2018-30MSU09408-29-86

Proyecto: Fortalecimiento de la capacidad y competitividad académica de la DES Ciencias de la Salud Veracruz
Clave de Proyecto: P/PFCE-2018-30MSU09408-11

| Indicador de Calidad | | Ajustado Anual | | | | Ajustado Trimestral | Alcanzado Trimestral | | Total de Avance | | Justificación |
|--|--|----------------|-----|-------------|------|---------------------|----------------------|---|-----------------|-----|---------------|
| | | Valor Inicial | % | Valor Final | % | Número | Número | % | Número | % | |
| Tasa de egreso por cohorte generacional de Licenciatura | | M1 | M2 | % | | | | | | | |
| 2.8.1 | Tasa de egreso por cohorte para PE de licenciatura Ciclo A | 855 | 100 | 563 | 65.9 | 0 | | 0 | 563 | 100 | |
| Tasa de titulación por cohorte generacional de Licenciatura | | M1 | M2 | % | | | | | | | |
| 2.9.1 | Tasa de titulación por cohorte para PE de licenciatura Ciclo A | 855 | 100 | 563 | 65.9 | 0 | | 0 | 563 | 100 | |
| Tasa de graduación por cohorte generacional de Licenciatura | | M1 | M2 | % | | | | | | | |
| 2.10.1 | Tasa de graduación para PE de posgrado | 38 | 100 | 35 | 92.1 | 0 | | 0 | 35 | 100 | |


Dra. Sara Deifilia Ladrón de Guevara González
Rectora


Alma Gisela Rivera Naranjo
Responsable del proyecto



Programa Fortalecimiento de la Calidad Educativa
Formato de apoyo para analizar el Seguimiento Académico de proyectos PFCE 2018
Universidad Veracruzana

PFCE
2018-2019

P/PFCE-2018-30MSU0940B-12 Proyecto Integral del Aseguramiento de la Calidad de los Programas Educativos de Ciencias de la Salud Xalapa.

| No. OP | Descripción del Objetivo Particular | | | | | |
|--------|--|----------------------|-----------|------|---------------------|----------------|
| 12.1 | Consolidar los PE de licenciatura y posgrado de la DES y mantener la calidad de los mismos. | | | | | |
| No. MA | Descripción de la Meta Académica | Valores Cualitativos | | | Valores Trimestre 3 | |
| | | Programado | Alcanzado | % | Meta Programada | Meta Alcanzada |
| 12.1.1 | Acreditar y evaluar tres PE de TSU y Licenciatura de la DES por los organismos correspondientes | 3 | 0 | 0.00 | 0.00 | 0.00 |
| | Justificación | | | | | |
| | Se estan haciendo las acciones correspondientes para alcanzar lo programado en la meta, los recursos asignados estan en proceso de adquisicion | | | | | |
| No. MA | Descripción de la Meta Académica | Valores Cualitativos | | | Valores Trimestre 3 | |
| | | Programado | Alcanzado | % | Meta Programada | Meta Alcanzada |
| 12.1.2 | Impulsar y fomentar el aseguramiento de la calidad de los PE de Posgrado. | 3 | 0 | 0.00 | 0.00 | 0.00 |
| | Justificación | | | | | |
| | Se estan haciendo las acciones correspondientes para alcanzar lo programado en la meta, los recursos asignados estan en proceso de adquisicion | | | | | |
| No. MA | Descripción de la Meta Académica | Valores Cualitativos | | | Valores Trimestre 3 | |
| | | Programado | Alcanzado | % | Meta Programada | Meta Alcanzada |
| 12.1.3 | Tres PE de la DES mantendran servicios de calidad mediante el sostenimiento de modulos de salud. | 3 | 0 | 0.00 | 0.00 | 0.00 |

| No. MA | Descripción de la Meta Académica | Valores Cualitativos | | | Valores Trimestre 3 | |
|----------------------|----------------------------------|----------------------|-----------|---|---------------------|----------------|
| | | Programado | Alcanzado | % | Meta Programada | Meta Alcanzada |
| Justificación | | | | | | |

Se estan haciendo las acciones correspondientes para alcanzar lo programado en la meta, los recursos asignados estan en proceso de adquisicion

| No. OP | Descripción del Objetivo Particular |
|--------|--|
| 12.2 | Mantener e impulsar el desarrollo de los CA y la planta académica. |

| No. MA | Descripción de la Meta Académica | Valores Cualitativos | | | Valores Trimestre 3 | |
|----------------------|--|----------------------|-----------|------|---------------------|----------------|
| | | Programado | Alcanzado | % | Meta Programada | Meta Alcanzada |
| 12.2.1 | Incrementar y mantener el reconocimiento de los perfiles PRODEP, PTC, S.N.I. a través de las LGAC. | 7 | 0 | 0.00 | 0.00 | 0.00 |
| Justificación | | | | | | |

Se estan haciendo las acciones correspondientes para alcanzar lo programado en la meta, los recursos asignados estan en proceso de adquisicion

| No. MA | Descripción de la Meta Académica | Valores Cualitativos | | | Valores Trimestre 3 | |
|----------------------|---|----------------------|-----------|-------|---------------------|----------------|
| | | Programado | Alcanzado | % | Meta Programada | Meta Alcanzada |
| 12.2.2 | Propiciar la participación de académicos en estancias o estadias en IES nacionales o internacionales. | 3 | 1 | 33.33 | 3.00 | 0.00 |
| Justificación | | | | | | |

Se ha logrado avanzar en el cumplimiento de la meta y se están realizando acciones que no permitan alcanzar lo propuesto

| No. OP | Descripción del Objetivo Particular |
|--------|--|
| 12.3 | Mantener y fortalecer la calidad de la educación integral de los estudiantes en los programas de licenciatura, TSU y posgrado. |

| No. MA | Descripción de la Meta Académica | Valores Cualitativos | | | Valores Trimestre 3 | |
|--------|---|----------------------|-----------|------|---------------------|----------------|
| | | Programado | Alcanzado | % | Meta Programada | Meta Alcanzada |
| 12.3.1 | Impulsar la movilidad y estancias de estudiantes en la DES en IES nacionales e internacionales. | 3 | 0 | 0.00 | 3.00 | 0.00 |
| | Justificación | | | | | |

El cumplimiento de la meta se ha retrasado por diversas razones, sin embargo se están realizando acciones conjuntas entre todos los PE de la DEs para lograr lo programado.

| No. MA | Descripción de la Meta Académica | Valores Cualitativos | | | Valores Trimestre 3 | |
|--------|--|----------------------|-----------|------|---------------------|----------------|
| | | Programado | Alcanzado | % | Meta Programada | Meta Alcanzada |
| 12.3.2 | Consolidar un programa formal que fomente la educación sustentable para la vida impactando a seis PE de la DES | 6 | 0 | 0.00 | 6.00 | 0.00 |
| | Justificación | | | | | |

El cumplimiento de la meta se ha retrasado por diversas razones, sin embargo se están realizando acciones conjuntas entre todos los PE de la DES Salud Xalapa para lograr lo programado.

| No. MA | Descripción de la Meta Académica | Valores Cualitativos | | | Valores Trimestre 3 | |
|--------|---|----------------------|-----------|------|---------------------|----------------|
| | | Programado | Alcanzado | % | Meta Programada | Meta Alcanzada |
| 12.3.3 | Promover dos programas socio-educativos que mantengan la calidad de la atención integral del estudiante | 2 | 0 | 0.00 | 2.00 | 0.00 |
| | Justificación | | | | | |

El cumplimiento de la meta se ha retrasado por diversas razones, sin embargo se están realizando acciones conjuntas entre todos los PE de la DES Ciencias de la Salud Xalapa, para lograr lo programado.

Firmas



Dra. Sara Deifilia Ladrón de Guevara
González
Rectora



Victoria Eugenia Bolado Garcia
Responsable del Proyecto

Universidad: Universidad Veracruzana
 Clave de convenio: C/PFCE-2018-30MSU09408-29-86

Proyecto: Proyecto Integral del Aseguramiento de la Calidad de los Programas Educativos de Ciencias de la Salud Xalapa.
 Clave de Proyecto: P/PFCE-2018-30MSU09408-12

| Indicador de Calidad | | Ajustado Anual | | | | Ajustado Trimestral | | Alcanzado Trimestral | | Total de Avance | | Justificación |
|---|---|----------------------|------|-------------|------|---------------------|--------|----------------------|--------|-----------------|------|--|
| | | Valor Inicial | % | Valor Final | % | Número | Número | % | Número | % | | |
| Capacidad Académica | | | | | | | | | | | | |
| Total de Profesores de Tiempo Completo. | | Universo: 202 | | | | | | | | | | |
| 1.1.2 | Especialidad | 11 | 5.45 | 9 | 4.46 | 0 | 0 | 0 | 0 | 0 | 0 | Se programo al cuarto trimestre, Se están realizando las acciones correspondientes, se espera que al próximo trimestre se reporte el total de lo programado. |
| 1.1.3 | Maestría | 71 | 35.2 | 67 | 33.2 | 0 | 0 | 0 | 0 | 0 | 0 | Se programo al cuarto trimestre, Se están realizando las acciones correspondientes, se espera que al próximo trimestre se reporte el total de lo programado. |
| 1.1.4 | Doctorado | 109 | 54 | 103 | 51 | 0 | | 0 | 0 | 0 | 0 | Se programo al cuarto trimestre, Se están realizando las acciones correspondientes, se espera que al próximo trimestre se reporte el total de lo programado. |
| 1.1.5 | Posgrado en el área disciplinar de su desempeño | 157 | 77.7 | 156 | 77.2 | 0 | | 0 | 0 | 0 | 0 | Se programo al cuarto trimestre, Se están realizando las acciones correspondientes, se espera que al próximo trimestre se reporte el total de lo programado. |
| 1.1.6 | Doctorado en el área disciplinar de su desempeño | 63 | 31.2 | 64 | 31.7 | 0 | | 0 | 63 | 98.4 | 98.4 | Se reporto avance en el trimestre anterior y se espera redondear el IC en el último trimestre |
| 1.1.7 | Perfil deseable reconocido por el PROMEP-SES | 100 | 49.5 | 103 | 51 | 0 | | 0 | 100 | 97.1 | 97.1 | Se reporto avances significativos del IC en el segundo trimestre |
| 1.1.8 | Adscripción al SNI o SNC | 55 | 27.2 | 57 | 28.2 | 0 | | 0 | 55 | 96.5 | 96.5 | Se reporto avance en el trimestre anterior y se espera redondear el IC en el último trimestre |
| 1.1.9 | Participación en el programa de tutorías | 160 | 79.2 | 161 | 79.7 | 0 | | 0 | 160 | 99.4 | 99.4 | Se reporto avance en el trimestre anterior y se espera redondear el IC en el último trimestre |
| Total de profesores que conforman la planta académica | | Universo: 385 | | | | | | | | | | |
| 1.2.1 | Profesores (PTC, PMT y PA) que reciben capacitación y/o actualización con al menos 40 horas por año | 120 | 31.2 | 150 | 39 | 0 | | 0 | 0 | 0 | 0 | Se programo al cuarto trimestre, Se están realizando las acciones correspondientes, se espera que al próximo trimestre se reporte el total de lo programado. |
| Total de Cuerpos Académicos | | Universo: 22 | | | | | | | | | | |
| 1.3.2 | En Consolidación | 7 | 31.8 | 7 | 31.8 | 0 | | 0 | 7 | 100 | 100 | Se cumplió con la meta en el segundo trimestre |
| 1.3.3 | En Formación | 9 | 40.9 | 9 | 40.9 | 0 | | 0 | 9 | 100 | 100 | se cumplió con la meta en el segundo trimestre |
| Competitividad Académica | | | | | | | | | | | | |
| Total de Programas Educativos de TSU/PA y Lic evaluables | | Universo: 6 | | | | | | | | | | |
| 2.2.1 | Número y % de PE que alcanzarán el nivel 1 los CIEES. | 3 | 50 | 3 | 50 | 0 | | 0 | 3 | 100 | 100 | Se alcanzo en el segundo trimestre |
| 2.2.2 | Número y % de PE que serán acreditados por organismos reconocidos por el COPAES. | 3 | 50 | 3 | 50 | 0 | | 0 | 3 | 100 | 100 | Se cumplió la meta en el segundo trimestre |

Universidad: Universidad Veracruzana
Clave de convenio: C/PFCE-2018-30MSU09408-29-86

Proyecto: Proyecto Integral del Aseguramiento de la Calidad de los Programas Educativos de Ciencias de la Salud Xalapa.
Clave de Proyecto: P/PFCE-2018-30MSU09408-12

| Indicador de Calidad | Ajustado Anual | | | | Ajustado Trimestral | | Alcanzado Trimestral | | Total de Avance | | Justificación |
|--|---|------------------------|-------------|----------|---------------------|--------|----------------------|--------|-----------------|------|--|
| | Valor Inicial | % | Valor Final | % | Número | Número | % | Número | % | | |
| 2.2.3 | Número y % de PE de licenciatura y TSU de calidad del total de la oferta educativa evaluable | 6 | 100 | 6 | 100 | 0 | | 0 | 6 | 100 | Se alcanzó la meta en el segundo trimestre |
| Total de matrícula evaluable de Nivel TSU/PA y Lic | | Universo: 3,868 | | | | | | | | | |
| 2.3.1 | Número y % de matrícula atendida en PE de TSU/PA y Licenciatura de calidad del total asociada a los PE evaluables | 3,868 | 100 | 3,868 | 100 | 0 | | 0 | 0 | 0 | Esta programado para el cuarto trimestre |
| Total de Programas Educativos de posgrado | | Universo: 16 | | | | | | | | | |
| 2.4.3 | PE de posgrado reconocidos por el Programa Nacional de Posgrado de Calidad (PNPC) | 9 | 56.3 | 9 | 56.3 | 0 | | 0 | 9 | 100 | Se alcanzó en el segundo Trimestre |
| 2.4.4 | PE de posgrado que ingresarán al Programa de Fomento a la Calidad (PFC) | 6 | 37.5 | 6 | 37.5 | 0 | | 0 | 6 | 100 | Se alcanzó en el segundo trimestre |
| 2.4.5 | PE de posgrado que ingresarán al Padrón Nacional de Posgrado (PNP) | 1 | 6.25 | 1 | 6.25 | 0 | | 0 | 0 | 0 | Programado para el cuarto trimestre |
| Total de Matrícula de nivel posgrado | | Universo: 376 | | | | | | | | | |
| 2.5.1 | Número y porcentaje de matrícula atendida en PE de posgrado de calidad. | 250 | 66.5 | 252 | 67 | 0 | | 0 | 250 | 99.2 | Se alcanzó la meta en el segundo trimestre |
| Tasa de egreso por cohorte generacional de TSU/PA | | M1 | M2 | % | | | | | | | |
| 2.6.1 | Tasa de egreso por cohorte para PE de TSU y PA Ciclo A | 69 | 100 | 39 | 56.5 | 0 | | 0 | 0 | 0 | Se programó al cuarto trimestre. Se están realizando las acciones correspondientes, se espera que al próximo trimestre se reporte el total de lo programado. |
| Tasa de titulación por cohorte generacional de TSU/PA | | M1 | M2 | % | | | | | | | |
| 2.7.1 | Tasa de titulación por cohorte para PE de TSU y PA Ciclo A | 69 | 100 | 39 | 56.5 | 0 | | 0 | 0 | 0 | Se programó al cuarto trimestre. Se están realizando las acciones correspondientes, se espera que al próximo trimestre se reporte el total de lo programado. |
| Tasa de egreso por cohorte generacional de Licenciatura | | M1 | M2 | % | | | | | | | |
| 2.8.1 | Tasa de egreso por cohorte para PE de licenciatura Ciclo A | 866 | 100 | 613 | 70.8 | 0 | | 0 | 0 | 0 | Se programó al cuarto trimestre. Se están realizando las acciones correspondientes, se espera que al próximo trimestre se reporte el total de lo programado. |
| Tasa de titulación por cohorte generacional de Licenciatura | | M1 | M2 | % | | | | | | | |
| 2.9.1 | Tasa de titulación por cohorte para PE de licenciatura Ciclo A | 866 | 100 | 613 | 70.8 | 0 | | 0 | 0 | 0 | Se programó al cuarto trimestre. Se están realizando las acciones correspondientes, se espera que al próximo trimestre se reporte el total de lo programado. |
| Tasa de graduación por cohorte generacional de Licenciatura | | M1 | M2 | % | | | | | | | |
| 2.10.1 | Tasa de graduación para PE de posgrado | 95 | 100 | 81 | 85.3 | 0 | | 0 | 0 | 0 | Se programó al cuarto trimestre. Se están realizando las acciones correspondientes, se espera que al próximo trimestre se reporte el total de lo programado. |



DIRECCIÓN DE FORTALECIMIENTO INSTITUCIONAL
Programa Fortalecimiento de la Calidad Educativa
Cumplimiento de Indicadores de Calidad Trimestre 3



Universidad: Unlversidad Veracruzana
Clave de convenio: C/PFCE-2018-30MSU0940B-29-86

Proyecto: Proyecto Integral del Aseguramiento de la Calidad de los Programas Educativos de Ciencias de la Salud Xalapa.
Clave de Proyecto: P/PFCE-2018-30MSU0940B-12

| Indicador de Calidad | Ajustado Anual | | Ajustado Trimestral | Alcanzado Trimestral | Total de Avance | | Justificación |
|----------------------|----------------|---|---------------------|----------------------|-----------------|---|---------------|
| | Valor Inicial | % | Valor Final | % | Número | % | |



Dra. Sara Delfilia Ladrón de Guevara González
Rectora



Victoria Eugenia Bolado García
Responsable del proyecto



Programa Fortalecimiento de la Calidad Educativa
Formato de apoyo para analizar el Seguimiento Académico de proyectos PFCE 2018
Universidad Veracruzana

PFCE
2018-2019

P/ PFCE-2018-30MSU0940B-13 Desarrollo y Fortalecimiento de la DES de Humanidades Veracruz

| No. OP | Descripción del Objetivo Particular |
|--------|-------------------------------------|
|--------|-------------------------------------|

| | |
|------|---|
| 13.1 | Asegurar la pertinencia social, calidad e innovación de los programas educativos de licenciatura y posgrado y nuevas ofertas educativas que atiendan la demanda social. |
|------|---|

| No. MA | Descripción de la Meta Académica | Valores Cualitativos | | | Valores Trimestre 3 | |
|--------|--|----------------------|-----------|------|---------------------|----------------|
| | | Programado | Alcanzado | % | Meta Programada | Meta Alcanzada |
| 13.1.1 | Los Programas Educativos promuevan y mantiene su calidad y pertinencia | 1 | 0 | 0.00 | 0.00 | 0.00 |

| No. MA | Descripción de la Meta Académica | Valores Cualitativos | | | Valores Trimestre 3 | |
|--------|--|----------------------|-----------|------|---------------------|----------------|
| | | Programado | Alcanzado | % | Meta Programada | Meta Alcanzada |
| 13.1.2 | Fortalecer los Programas Educativos en su infraestructura física y tecnológica | 2 | 0 | 0.00 | 0.00 | 0.00 |

| No. OP | Descripción del Objetivo Particular |
|--------|-------------------------------------|
|--------|-------------------------------------|

| | |
|------|--|
| 13.2 | Promover el trabajo colaborativo de los integrantes de los CA, y los miembros del SNI para lograr su consolidación, y de los profesores con Perfil PRODEP para mantener su reconocimiento. |
|------|--|

| No. MA | Descripción de la Meta Académica | Valores Cualitativos | | | Valores Trimestre 3 | |
|--------|--|----------------------|-----------|------|---------------------|----------------|
| | | Programado | Alcanzado | % | Meta Programada | Meta Alcanzada |
| 13.2.1 | Mejorar el grado de consolidación de los CA. | 1 | 0 | 0.00 | 0.00 | 0.00 |

| No. MA | Descripción de la Meta Académica | Valores Cualitativos | | | Valores Trimestre 3 | |
|--------|---|----------------------|-----------|------|---------------------|----------------|
| | | Programado | Alcanzado | % | Meta Programada | Meta Alcanzada |
| 13.2.2 | Conformar y mantener red de colaboración. | 1 | 0 | 0.00 | 0.00 | 0.00 |

| No. MA | Descripción de la Meta Académica | Valores Cualitativos | | | Valores Trimestre 3 | |
|--------|---|----------------------|-----------|------|---------------------|----------------|
| | | Programado | Alcanzado | % | Meta Programada | Meta Alcanzada |
| 13.2.3 | Actualización pedagógica y disciplinar de los profesores. | 15 | 0 | 0.00 | 0.00 | 0.00 |

| No. OP | Descripción del Objetivo Particular |
|--------|---|
| 13.3 | Fortalecer la formación integral de los estudiantes por medio de la atención tutorial, la movilidad, los programas transversales como difusión cultural, deportes, género, interculturalidad, emprendedores, sustentabilidad, que redunde en un mejor desempeño en las evaluaciones del EGEL-CENEVAL. |

| No. MA | Descripción de la Meta Académica | Valores Cualitativos | | | Valores Trimestre 3 | |
|--------|---|----------------------|-----------|------|---------------------|----------------|
| | | Programado | Alcanzado | % | Meta Programada | Meta Alcanzada |
| 13.3.1 | En los PE de la DES incrementar la eficiencia de la atención tutorial de los estudiantes de licenciatura y posgrado para mejorar los índices de rezago y titulación.. | 1 | 0 | 0.00 | 0.00 | 0.00 |

| No. MA | Descripción de la Meta Académica | Valores Cualitativos | | | Valores Trimestre 3 | |
|--------|---|----------------------|-----------|------|---------------------|----------------|
| | | Programado | Alcanzado | % | Meta Programada | Meta Alcanzada |
| | Incrementar el número de estudiantes en movilidad nacional e internacional que apoye la formación integral del estudiante y coadyuve a facilitar los procesos de certificación de segundas lenguas. | 8 | 10 | +100 | 8.00 | 10.00 |
| 13.3.2 | Justificación | | | | | |

4 estudiantes realizaron estancias internacionales en la Universidad de Alcalá, la Universidad Javeriana, la Universidad de Viña del Mar y la Universidad del País Vasco; 5 Estudiantes realizaron estancias nacionales en la Universidad Autónoma de México, la Universidad Autónoma de Puebla, la Universidad Autónoma de Baja California, la Universidad de Guadalajara y la UNAM. Además, un estudiante participo como ponente nacional en un evento de calidad.

| No. MA | Descripción de la Meta Académica | Valores Cualitativos | | | Valores Trimestre 3 | |
|--------|---|----------------------|-----------|------|---------------------|----------------|
| | | Programado | Alcanzado | % | Meta Programada | Meta Alcanzada |
| 13.3.3 | Incrementar la oferta de actividades para la formación integral de los estudiantes. | 1 | 0 | 0.00 | 0.00 | 0.00 |

Firmas



Dra. Sara Deifilia Ladrón de Guevara
González
Rectora



Cristina Miranda Álvarez
Responsable del Proyecto



DIRECCIÓN DE FORTALECIMIENTO INSTITUCIONAL
Programa Fortalecimiento de la Calidad Educativa
Cumplimiento de Indicadores de Calidad Trimestre 3



Universidad: Universidad Veracruzana
 Clave de convenio: C/PFCE-2018-30MSU0940B-29-86

Proyecto: Desarrollo y Fortalecimiento de la DES de Humanidades Veracruz
 Clave de Proyecto: P/PFCE-2018-30MSU0940B-13

| Indicador de Calidad | Ajustado Anual | | | | Ajustado Trimestral | | Alcanzado Trimestral | | Total de Avance | | Justificación |
|---|---|-------|-------------|-------|---------------------|--------|----------------------|--------|-----------------|-----|---------------|
| | Valor Inicial | % | Valor Final | % | Número | Número | % | Número | % | | |
| Capacidad Académica | | | | | | | | | | | |
| Total de Profesores de Tiempo Completo. Universo: 63 | | | | | | | | | | | |
| 1.1.1 | Licenciatura | 5 | 7.94 | 5 | 7.94 | 0 | 5 | 100+ | 5 | 100 | Meta lograda. |
| 1.1.2 | Especialidad | 1 | 1.59 | 1 | 1.59 | 0 | 1 | 100 | 1 | 100 | Meta lograda. |
| 1.1.3 | Maestría | 22 | 34.9 | 23 | 36.5 | 0 | | 0 | 0 | 0 | |
| 1.1.4 | Doctorado | 33 | 52.4 | 34 | 54 | 0 | | 0 | 0 | 0 | |
| 1.1.5 | Posgrado en el área disciplinar de su desempeño | 53 | 84.1 | 55 | 87.3 | 0 | | 0 | 0 | 0 | |
| 1.1.6 | Doctorado en el área disciplinar de su desempeño | 29 | 46 | 30 | 47.6 | 0 | | 0 | 0 | 0 | |
| 1.1.7 | Perfil deseable reconocido por el PROMEP-SES | 21 | 33.3 | 22 | 34.9 | 0 | | 0 | 0 | 0 | |
| 1.1.8 | Adscripción al SNI o SNC | 7 | 11.1 | 8 | 12.7 | 0 | | 0 | 0 | 0 | |
| 1.1.9 | Participación en el programa de tutorías | 36 | 57.1 | 41 | 65.1 | 0 | | 0 | 0 | 0 | |
| Total de profesores que conforman la planta académica Universo: 127 | | | | | | | | | | | |
| 1.2.1 | Profesores (PTC, PMT y PA) que reciben capacitación y/o actualización con al menos 40 horas por año | 40 | 31.5 | 41 | 32.3 | 0 | | 0 | 0 | 0 | |
| Total de Cuerpos Académicos Universo: 9 | | | | | | | | | | | |
| 1.3.1 | Consolidados | 0 | 0 | 1 | 11.1 | 0 | | 0 | 0 | 0 | |
| 1.3.2 | En Consolidación | 2 | 22.2 | 4 | 44.4 | 0 | | 0 | 0 | 0 | |
| 1.3.3 | En Formación | 6 | 66.7 | 4 | 44.4 | 0 | | 0 | 0 | 0 | |
| Competitividad Académica | | | | | | | | | | | |
| Total de Programas Educativos de TSU/PA y Lic evaluables Universo: 4 | | | | | | | | | | | |
| 2.2.2 | Número y % de PE que serán acreditados por organismos reconocidos por el COPAES. | 0 | 0 | 1 | 25 | 0 | | 0 | 0 | 0 | |
| 2.2.3 | Número y % de PE de licenciatura y TSU de calidad del total de la oferta educativa evaluable | 3 | 75 | 4 | 100 | 0 | | 0 | 0 | 0 | |
| Total de matrícula evaluable de Nivel TSU/PA y Lic Universo: 2,032 | | | | | | | | | | | |
| 2.3.1 | Número y % de matrícula atendida en PE de TSU/PA y Licenciatura de calidad del total asociada a los PE evaluables | 1,482 | 72.9 | 2,032 | 100 | 0 | 2 | 100+ | 2 | 0.1 | Meta lograda. |
| Total de Programas Educativos de posgrado Universo: 3 | | | | | | | | | | | |
| 2.4.3 | PE de posgrado reconocidos por el Programa Nacional de Posgrado de Calidad (PNPC) | 3 | 100 | 3 | 100 | 0 | 3 | 100+ | 3 | 100 | Meta lograda. |
| 2.4.4 | PE de posgrado que ingresarán al Programa de Fomento a la Calidad (PFC) | 3 | 100 | 3 | 100 | 0 | 3 | 100+ | 3 | 100 | Meta lograda. |
| Total de Matrícula de nivel posgrado Universo: 36 | | | | | | | | | | | |
| 2.5.1 | Número y porcentaje de matrícula atendida en PE de posgrado de calidad. | 35 | 97.2 | 36 | 100 | 0 | 36 | 100+ | 36 | 100 | Meta lograda. |
| Tasa de egreso por cohorte generacional de Licenciatura M1 M2 % | | | | | | | | | | | |
| 2.8.1 | Tasa de egreso por cohorte para PE de licenciatura Ciclo A | 463 | 100 | 225 | 48.6 | 0 | | 0 | 0 | 0 | |
| Tasa de titulación por cohorte generacional de Licenciatura M1 M2 % | | | | | | | | | | | |
| 2.9.1 | Tasa de titulación por cohorte para PE de licenciatura Ciclo A | 463 | 100 | 225 | 48.6 | 0 | | 0 | 0 | 0 | |
| Tasa de graduación por cohorte generacional de Licenciatura M1 M2 % | | | | | | | | | | | |
| 2.10.1 | Tasa de graduación para PE de posgrado | 37 | 100 | 30 | 81.1 | 0 | | 0 | 0 | 0 | |



DIRECCIÓN DE FORTALECIMIENTO INSTITUCIONAL
Programa Fortalecimiento de la Calidad Educativa
Cumplimiento de Indicadores de Calidad Trimestre 3



Universidad: Universidad Veracruzana
Clave de convenio: C/PFCE-2018-30MSU0940B-29-86

Proyecto: Desarrollo y Fortalecimiento de la DES de Humanidades Veracruz
Clave de Proyecto: P/PFCE-2018-30MSU0940B-13

| Indicador de Calidad | Ajustado Anual | | | | Ajustado Trimestral Número | Alcanzado Trimestral | | Total de Avance | | Justificación |
|----------------------|----------------|---|-------------|---|-------------------------------|----------------------|---|-----------------|---|---------------|
| | Valor Inicial | % | Valor Final | % | | Número | % | Número | % | |


Dra. Sara Deifilia Ladrón de Guevara González
Rectora


Cristina Miranda Álvarez
Responsable del proyecto

P/PFCE-2018-30MSU0940B-14 Fortalecimiento de la calidad para incidir con pertinencia en los diferentes contextos y ámbitos socioculturales.

| No. OP | Descripción del Objetivo Particular |
|--------|--|
| 14.1 | Consolidar la formación integral del estudiante mediante el aprendizaje de conocimientos disciplinares, inter, multi, y transdisciplinares, que lo preparen para un desempeño profesional exitoso en contextos diferentes y ambientes diversos reales, para lo cual es necesario poner énfasis en el desarrollo de actividades de vinculación que refuercen y amplíen su visión de mundo y lo incentiven a proponer nuevas relaciones de colaboración académica, profesional y laboral; en razón de esto la internacionalización y el uso de las herramientas que ofrecen las TIC deberán orientarse hacia la innovación que esto exige. |

| No. MA | Descripción de la Meta Académica | Valores Cualitativos | | | Valores Trimestre 3 | |
|--------|--|----------------------|-----------|------|---------------------|----------------|
| | | Programado | Alcanzado | % | Meta Programada | Meta Alcanzada |
| 14.1.1 | En los Programas Educativos fortalecer la formación integral del estudiante. | 4 | 0 | 0.00 | 0.00 | 0.00 |

| No. MA | Descripción de la Meta Académica | Valores Cualitativos | | | Valores Trimestre 3 | |
|--------|--|----------------------|-----------|------|---------------------|----------------|
| | | Programado | Alcanzado | % | Meta Programada | Meta Alcanzada |
| 14.1.2 | En los Programas Educativos fortalecer los programas de apoyo al estudiante. | 4 | 0 | 0.00 | 0.00 | 0.00 |

| No. MA | Descripción de la Meta Académica | Valores Cualitativos | | | Valores Trimestre 3 | |
|--------|---|----------------------|-----------|-------|---------------------|----------------|
| | | Programado | Alcanzado | % | Meta Programada | Meta Alcanzada |
| 14.1.3 | Incrementar el número de estudiantes en movilidad nacional e internacional. | 16 | 15 | 93.75 | 8.00 | 15.00 |

| No. MA | Descripción de la Meta Académica | Valores Cualitativos | | | Valores Trimestre 3 | |
|----------------------|----------------------------------|----------------------|-----------|---|---------------------|----------------|
| | | Programado | Alcanzado | % | Meta Programada | Meta Alcanzada |
| Justificación | | | | | | |

1 Estudiante realizó una estancia internacional en la Universidad de Estudios en Verona, 4 estudiantes realizaron estancias nacionales en la Universidad de San Luis Potosí, dos en la Universidad de Guadalajara y una en la Universidad Autónoma de Nuevo León y 10 estudiantes participaron como ponente en eventos nacionales.

| No. OP | Descripción del Objetivo Particular |
|--------|-------------------------------------|
|--------|-------------------------------------|

14.2

Reforzar y mejorar la calidad académica de los profesores y de los investigadores con el propósito de que su labor cotidiana incida de manera clara en los PE de licenciatura y posgrado, en las LGAC, en los CA y en sus diferentes proyectos y redes de investigación, con la finalidad de que enfrenten los procesos de evaluación y certificación con resultados pertinentes, que los conduzcan hacia la excelencia nacional e internacional, aprovechando las bondades que permiten las TIC en términos de vinculación e innovación, pero sin reducirse a ellas y acentuando la relación docencia-investigación.

| No. MA | Descripción de la Meta Académica | Valores Cualitativos | | | Valores Trimestre 3 | |
|----------------------|---|----------------------|-----------|-------|---------------------|----------------|
| | | Programado | Alcanzado | % | Meta Programada | Meta Alcanzada |
| 14.2.1 | Participación de los profesores en eventos académicos de calidad. | 14 | 4 | 28.57 | 4.00 | 4.00 |
| Justificación | | | | | | |

Profesores participaron en eventos nacionales de calidad, como ponentes.

| No. MA | Descripción de la Meta Académica | Valores Cualitativos | | | Valores Trimestre 3 | |
|--------|---|----------------------|-----------|------|---------------------|----------------|
| | | Programado | Alcanzado | % | Meta Programada | Meta Alcanzada |
| 14.2.3 | Actualización pedagógica y disciplinar de los profesores. | 10 | 0 | 0.00 | 0.00 | 0.00 |

| No. OP | Descripción del Objetivo Particular |
|--------|-------------------------------------|
|--------|-------------------------------------|

14.3

Reestructurar los planes y programas de estudio de la DES a fin de alinear sus perfiles de egreso con la demanda social en términos de equidad y pertinencia local, regional y global, mediante el diseño de experiencias educativas en ambientes educativos no convencionales (de modalidad híbrida, preferentemente), que permitan la realización de actividades profesionales acordes a los requerimientos actuales, y que reflejen un efectivo aprovechamiento del incremento de la competitividad.

| No. MA | Descripción de la Meta Académica | Valores Cualitativos | | | Valores Trimestre 3 | |
|--------|---------------------------------------|----------------------|-----------|------|---------------------|----------------|
| | | Programado | Alcanzado | % | Meta Programada | Meta Alcanzada |
| 14.3.1 | Diseño de cursos multimodales/mixtos. | 3 | 0 | 0.00 | 0.00 | 0.00 |

| No. MA | Descripción de la Meta Académica | Valores Cualitativos | | | Valores Trimestre 3 | |
|--------|--|----------------------|-----------|------|---------------------|----------------|
| | | Programado | Alcanzado | % | Meta Programada | Meta Alcanzada |
| 14.3.2 | Los Programas Educativos promueven y mantienen su calidad. | 10 | 0 | 0.00 | 0.00 | 0.00 |

| No. MA | Descripción de la Meta Académica | Valores Cualitativos | | | Valores Trimestre 3 | |
|--------|---|----------------------|-----------|------|---------------------|----------------|
| | | Programado | Alcanzado | % | Meta Programada | Meta Alcanzada |
| 14.3.3 | Fortalecer los Programas Educativos de la DES en su infraestructura física y tecnológica. | 3 | 0 | 0.00 | 0.00 | 0.00 |

Firmas



Dra. Sara Deifilia Ladrón de Guevara
González
Rectora



Norma Angélica Cuevas Velasco
Responsable del Proyecto

Universidad: Universidad Veracruzana
Clave de convenio: C/PFCE-2018-30MSU0940B-29-86

Proyecto: Fortalecimiento de la calidad para incidir con pertinencia en los diferentes contextos y ámbitos socioculturales.
Clave de Proyecto: P/PFCE-2018-30MSU0940B-14

| Indicador de Calidad | | Ajustado Anual | | | | Ajustado Trimestral | Alcanzado Trimestral | Total de Avance | | Justificación | |
|--|---|------------------------|------|-------------|------|---------------------|----------------------|-----------------|--------|---------------|--------------|
| | | Valor Inicial | % | Valor Final | % | Número | Número | % | Número | | % |
| Capacidad Académica | | | | | | | | | | | |
| Total de Profesores de Tiempo Completo. | | Universo: 323 | | | | | | | | | |
| 1.1.1 | Licenciatura | 41 | 12.7 | 41 | 12.7 | 0 | 41 | 100+ | 41 | 100 | META LOGRADA |
| 1.1.2 | Especialidad | 4 | 1.24 | 4 | 1.24 | 0 | 4 | 100+ | 4 | 100 | META LOGRADA |
| 1.1.3 | Maestría | 85 | 26.3 | 86 | 26.6 | 0 | 0 | 0 | 0 | 0 | |
| 1.1.4 | Doctorado | 187 | 57.9 | 188 | 58.2 | 0 | 0 | 0 | 0 | 0 | |
| 1.1.5 | Posgrado en el área disciplinar de su desempeño | 262 | 81.1 | 264 | 81.7 | 0 | 0 | 0 | 0 | 0 | |
| 1.1.6 | Doctorado en el área disciplinar de su desempeño | 130 | 40.3 | 131 | 40.6 | 0 | 0 | 0 | 0 | 0 | |
| 1.1.7 | Perfil deseable reconocido por el PROMEP-SES | 148 | 45.8 | 152 | 47.1 | 0 | 0 | 0 | 0 | 0 | |
| 1.1.8 | Adscripción al SNI o SNC | 100 | 31 | 102 | 31.6 | 0 | 0 | 0 | 0 | 0 | |
| 1.1.9 | Participación en el programa de tutorías | 163 | 50.5 | 170 | 52.6 | 0 | 0 | 0 | 0 | 0 | |
| Total de profesores que conforman la planta académica | | Universo: 408 | | | | | | | | | |
| 1.2.1 | Profesores (PTC, PMT y PA) que reciben capacitación y/o actualización con al menos 40 horas por año | 270 | 66.2 | 272 | 66.7 | 0 | 0 | 0 | 0 | 0 | |
| Total de Cuerpos Académicos | | Universo: 37 | | | | | | | | | |
| 1.3.1 | Consolidados | 10 | 27 | 11 | 29.7 | 0 | 0 | 0 | 0 | 0 | |
| 1.3.2 | En Consolidación | 13 | 35.1 | 14 | 37.8 | 0 | 0 | 0 | 0 | 0 | |
| 1.3.3 | En Formación | 12 | 32.4 | 12 | 32.4 | 0 | 12 | 100+ | 12 | 100 | META LOGRADA |
| Competitividad Académica | | | | | | | | | | | |
| Total de Programas Educativos de TSU/PA y Lic evaluables | | Universo: 15 | | | | | | | | | |
| 2.2.2 | Número y % de PE que serán acreditados por organismos reconocidos por el COPAES. | 0 | 0 | 4 | 26.7 | 0 | 0 | 0 | 0 | 0 | |
| 2.2.3 | Número y % de PE de licenciatura y TSU de calidad del total de la oferta educativa evaluable | 13 | 86.7 | 15 | 100 | 0 | 15 | 100+ | 15 | 100 | META LOGRADA |
| Total de matrícula evaluable de Nivel TSU/PA y Lic | | Universo: 6,301 | | | | | | | | | |
| 2.3.1 | Número y % de matrícula atendida en PE de TSU/PA y Licenciatura de calidad del total asociada a los PE evaluables | 6,125 | 97.2 | 6,301 | 100 | 0 | 6,301 | 100+ | 6,301 | 100 | META LOGRADA |
| Total de Programas Educativos de posgrado | | Universo: 18 | | | | | | | | | |
| 2.4.3 | PE de posgrado reconocidos por el Programa Nacional de Posgrado de Calidad (PNPC) | 12 | 66.7 | 12 | 66.7 | 0 | 12 | 100+ | 12 | 100 | META LOGRADA |
| 2.4.4 | PE de posgrado que ingresarán al Programa de Fomento a la Calidad (PFC) | 12 | 66.7 | 12 | 66.7 | 0 | 12 | 100+ | 12 | 100 | META LOGRADA |
| Total de Matrícula de nivel posgrado | | Universo: 214 | | | | | | | | | |
| 2.5.1 | Número y porcentaje de matrícula atendida en PE de posgrado de calidad. | 159 | 74.3 | 159 | 74.3 | 0 | 159 | 100+ | 159 | 100 | META LOGRADA |
| Tasa de egreso por cohorte generacional de Licenciatura | | M1 | M2 | % | | | | | | | |
| 2.8.1 | Tasa de egreso por cohorte para PE de licenciatura Ciclo A | 1,677 | 100 | 740 | 44.1 | 0 | 0 | 0 | 0 | 0 | |
| Tasa de titulación por cohorte generacional de Licenciatura | | M1 | M2 | % | | | | | | | |
| 2.9.1 | Tasa de titulación por cohorte para PE de licenciatura Ciclo A | 1,677 | 100 | 740 | 44.1 | 0 | 0 | 0 | 0 | 0 | |
| Tasa de graduación por cohorte generacional de Licenciatura | | M1 | M2 | % | | | | | | | |
| 2.10.1 | Tasa de graduación para PE de posgrado | 83 | 100 | 70 | 84.3 | 0 | 0 | 0 | 0 | 0 | |



DIRECCIÓN DE FORTALECIMIENTO INSTITUCIONAL
Programa Fortalecimiento de la Calidad Educativa
Cumplimiento de Indicadores de Calidad Trimestre 3



Universidad: Universidad Veracruzana
Clave de convenio: C/PFCE-2018-30MSU0940B-29-86

Proyecto: Fortalecimiento de la calidad para incidir con pertinencia en los diferentes contextos y ámbitos socioculturales.
Clave de Proyecto: P/PFCE-2018-30MSU0940B-14

| Indicador de Calidad | Ajustado Anual | | Ajustado Trimestral | | Alcanzado Trimestral | | Total de Avance | | Justificación |
|----------------------|----------------|---|---------------------|---|----------------------|--------|-----------------|--------|---------------|
| | Valor Inicial | % | Valor Final | % | Número | Número | % | Número | |



Dra. Sara Deifilia Ladrón de Guevara González
Rectora



Norma Angélica Cuevas Velasco
Responsable del proyecto



Programa Fortalecimiento de la Calidad Educativa
Formato de apoyo para analizar el Seguimiento Académico de proyectos PFCE 2018
Universidad Veracruzana

PFCE
2018-2019

P/PFCE-2018-30MSU0940B-15 DES ECONÓMICO ADMINISTRATIVA COATZACOALCOS

| No. OP | Descripción del Objetivo Particular |
|--------|--|
| 15.1 | Ofertar PE pertinentes que atiendan las necesidades regionales, estatales, nacionales e internacionales, mediante estrategias de innovación educativa que promuevan la vinculación con el sector productivo y social, atendiendo, los procesos de autoevaluación, acreditación y reacreditación de los PE de Licenciatura de la DES y considerando como una opción importante el EGEL que impacte en la competitividad académica, la tasa de egreso y de titulación. |

| No. MA | Descripción de la Meta Académica | Valores Cualitativos | | | Valores Trimestre 3 | |
|--------|--|----------------------|-----------|------|---------------------|----------------|
| | | Programado | Alcanzado | % | Meta Programada | Meta Alcanzada |
| 15.1.1 | Atender las recomendaciones de dos Programas Educativos de la DES por parte de organismos evaluadores y acreditadores externos para mantener su calidad | 2 | 0 | 0.00 | 0.00 | 0.00 |
| | Justificación | | | | | |
| | En la DES se están realizando las actividades que garanticen el cumplimiento de las metas académicas y se reportará en el cuarto reporte trimestral el cumplimiento. | | | | | |

| No. MA | Descripción de la Meta Académica | Valores Cualitativos | | | Valores Trimestre 3 | |
|--------|--|----------------------|-----------|------|---------------------|----------------|
| | | Programado | Alcanzado | % | Meta Programada | Meta Alcanzada |
| 15.1.2 | Reforzar la investigación, la innovación educativa y pertinencia social de los PE de la DES a través del uso de las TIC, participación en MOOC así como desarrollo de competencias digitales y comunicativas tanto en estudiantes como en docentes | 1 | 0 | 0.00 | 0.00 | 0.00 |

| No. MA | Descripción de la Meta Académica | Valores Cualitativos | | | Valores Trimestre 3 | |
|----------------------|----------------------------------|----------------------|-----------|---|---------------------|----------------|
| | | Programado | Alcanzado | % | Meta Programada | Meta Alcanzada |
| Justificación | | | | | | |

En la DES se están realizando las actividades que garanticen el cumplimiento de las metas académicas y se reportará en el cuarto reporte trimestral el cumplimiento.

| No. MA | Descripción de la Meta Académica | Valores Cualitativos | | | Valores Trimestre 3 | |
|----------------------|--|----------------------|-----------|------|---------------------|----------------|
| | | Programado | Alcanzado | % | Meta Programada | Meta Alcanzada |
| 15.1.3 | Incrementar el número de estudiantes que presenten el EGEL | 26 | 0 | 0.00 | 0.00 | 0.00 |
| Justificación | | | | | | |

En la DES se están realizando las actividades que garanticen el cumplimiento de las metas académicas y se reportará en el cuarto reporte trimestral el cumplimiento.

| No. OP | Descripción del Objetivo Particular |
|--------|---|
| 15.2 | Fortalecer la formación integral del estudiante a través de la participación en actividades académicas, deportivas, culturales y complementar el programa de tutorías, enfatizando aspectos relacionados con el seguimiento de la trayectoria escolar, cuidado de la salud y el medio ambiente; así como fomentar la movilidad nacional e internacional, servicio social y prácticas profesionales en un contexto de respeto, equidad y responsabilidad social. |

| No. MA | Descripción de la Meta Académica | Valores Cualitativos | | | Valores Trimestre 3 | |
|----------------------|---|----------------------|-----------|------|---------------------|----------------|
| | | Programado | Alcanzado | % | Meta Programada | Meta Alcanzada |
| 15.2.2 | Organizar un foro multidisciplinar con temas de sustentabilidad, valores, equidad de género, formación ciudadana e interculturalidad, con la finalidad de fortalecer las campañas institucionales y actividades de difusión cultural. | 100 | 0 | 0.00 | 0.00 | 0.00 |
| Justificación | | | | | | |

En la DES se están realizando las actividades que garanticen el cumplimiento de las metas académicas y se reportará en el cuarto reporte trimestral el cumplimiento.

| No. MA | Descripción de la Meta Académica | Valores Cualitativos | | | Valores Trimestre 3 | |
|----------------------|---|----------------------|-----------|------|---------------------|----------------|
| | | Programado | Alcanzado | % | Meta Programada | Meta Alcanzada |
| 15.2.3 | Fortalecer la cooperación académica nacional-internacional y competitividad de los Programas Educativos de la DES que permitan una mayor movilidad estudiantil y fortalecer su vinculación y formación integral | 2 | 0 | 0.00 | 0.00 | 0.00 |
| Justificación | | | | | | |

En la DES se están realizando las actividades que garanticen el cumplimiento de las metas académicas y se reportará en el cuarto reporte trimestral el cumplimiento.

| No. OP | Descripción del Objetivo Particular |
|--------|--|
| 15.3 | Fortalecer la capacitación pedagógica y disciplinar de la planta docente que impacte en la formación de los estudiantes, mediante el desarrollo de los CA de la DES con: proyectos de vinculación, movilidad y redes de colaboración que cultiven las LGAC; PTC con grado preferente, perfil deseable PRODEP, así como la promoción de las estancias de investigación en IES nacionales y extranjeras, todo esto acompañado de la habilitación de infraestructura tecnológica de vanguardia. |

| No. MA | Descripción de la Meta Académica | Valores Cualitativos | | | Valores Trimestre 3 | |
|----------------------|--|----------------------|-----------|------|---------------------|----------------|
| | | Programado | Alcanzado | % | Meta Programada | Meta Alcanzada |
| 15.3.1 | Impulsar la consolidación de los CA de la DES. | 1 | 0 | 0.00 | 0.00 | 0.00 |
| Justificación | | | | | | |

En la DES se están realizando las actividades que garanticen el cumplimiento de las metas académicas y se reportará en el cuarto reporte trimestral el cumplimiento.

| No. MA | Descripción de la Meta Académica | Valores Cualitativos | | | Valores Trimestre 3 | |
|----------------------|--|----------------------|-----------|-------|---------------------|----------------|
| | | Programado | Alcanzado | % | Meta Programada | Meta Alcanzada |
| 15.3.2 | Fortalecer la permanencia e incorporación de los PTC al perfil deseable PRODEP | 2 | 1 | 50.00 | 1.00 | 1.00 |
| Justificación | | | | | | |

| No. MA | Descripción de la Meta Académica | Valores Cualitativos | | | Valores Trimestre 3 | |
|--------|----------------------------------|----------------------|-----------|---|---------------------|----------------|
| | | Programado | Alcanzado | % | Meta Programada | Meta Alcanzada |

En la DES un PTC cuenta con el perfil preferente deseable PRODEP y se continúan realizando las actividades programadas para cumplir con la meta académica y se reportará el avance en el siguiente período trimestral.

| No. MA | Descripción de la Meta Académica | Valores Cualitativos | | | Valores Trimestre 3 | |
|--------|--|----------------------|-----------|------|---------------------|----------------|
| | | Programado | Alcanzado | % | Meta Programada | Meta Alcanzada |
| | Fortalecer la capacitación y actualización disciplinar de la planta académica de un Programa Educativo de la DES | 1 | 0 | 0.00 | 0.00 | 0.00 |

15.3.3

Justificación

En la DES se están realizando las actividades que garanticen el cumplimiento de las metas académicas y se reportará en el cuarto reporte trimestral el cumplimiento.

Firmas


Dra. Sara Deifilia Ladrón de Guevara
González
Rectora




Juan José Chifas Valencia
Responsable del Proyecto

Universidad: Universidad Veracruzana
 Clave de convenio: C/PFCE-2018-30MSU0940B-29-86
 Proyecto: DES ECONÓMICO ADMINISTRATIVA COATZACOALCOS
 Clave de Proyecto: P/PFCE-2018-30MSU0940B-15

| Indicador de Calidad | | Ajustado Anual | | | | Ajustado Trimestral | Alcanzado Trimestral | Total de Avance | | Justificación | |
|--|---|---------------------|------|-------------|------|---------------------|----------------------|-----------------|--------|---------------|---|
| | | Valor Inicial | % | Valor Final | % | Número | Número | % | Número | | % |
| Capacidad Académica | | | | | | | | | | | |
| Total de Profesores de Tiempo Completo. | | Universo: 17 | | | | | | | | | |
| 1.1.3 | Maestría | 6 | 35.3 | 6 | 35.3 | 0 | 6 | 100 | 6 | 100 | Se reporta este indicador de calidad que se había cumplido desde el primer trimestre. |
| 1.1.4 | Doctorado | 7 | 41.2 | 11 | 64.7 | 10 | 10 | 100 | 10 | 90.9 | En la DES se cuenta con los PTC con su grado académico de doctorado, se reportará en el siguiente periodo trimestral los avances correspondientes. |
| 1.1.5 | Posgrado en el área disciplinar de su desempeño | 13 | 76.5 | 17 | 100 | 16 | 16 | 100 | 16 | 94.1 | En la DES se cuenta con los PTC con su grado académico de posgrado en el área disciplinar, se reportará en el siguiente periodo trimestral los avances correspondientes. |
| 1.1.6 | Doctorado en el área disciplinar de su desempeño | 7 | 41.2 | 11 | 64.7 | 10 | 10 | 100 | 10 | 90.9 | En la DES se cuenta con los PTC con su grado académico de doctorado, se reportará en el siguiente periodo trimestral los avances correspondientes. |
| 1.1.7 | Perfil deseable reconocido por el PROMEP-SES | 13 | 76.5 | 13 | 76.5 | 0 | 13 | 100 | 13 | 100 | Este indicador de calidad se cumple considerando que se cuenta con 13 PTC con el reconocimiento de perfil deseable PRODEP de acuerdo a los reportes anteriores. |
| 1.1.9 | Participación en el programa de tutorías | 13 | 76.5 | 16 | 94.1 | 15 | 15 | 100 | 15 | 93.8 | En la DES se cuenta con los PTC que imparten tutoría en la comunidad estudiantil, se reportará en el siguiente periodo trimestral los avances correspondientes. |
| Total de profesores que conforman la planta académica | | Universo: 71 | | | | | | | | | |
| 1.2.1 | Profesores (PTC, PMT y PA) que reciben capacitación y/o actualización con al menos 40 horas por año | 55 | 77.5 | 60 | 84.5 | 0 | 0 | 0 | 0 | 0 | Este indicador académico está programado para cumplirse en el cuarto reporte trimestral, en la DES se continúan realizando las acciones y se reportará en el siguiente periodo trimestral dicho cumplimiento. |
| Total de Cuerpos Académicos | | Universo: 3 | | | | | | | | | |
| 1.3.2 | En Consolidación | 1 | 33.3 | 1 | 33.3 | 0 | 1 | 100 | 1 | 100 | Este indicador académico está programado para cumplirse en el cuarto reporte trimestral, en la DES se continúan realizando las acciones y se reportará en el siguiente periodo trimestral dicho cumplimiento. |

Universidad: Universidad Veracruzana
 Clave de convenio: C/PFCE-2018-30MSU0940B-29-86
 Proyecto: DES ECONÓMICO ADMINISTRATIVA COATZACOALCOS
 Clave de Proyecto: P/PFCE-2018-30MSU0940B-15

| Indicador de Calidad | | Ajustado Anual | | | | Ajustado Trimestral | Alcanzado Trimestral | | Total de Avance | | Justificación |
|---|---|-----------------|------|-------------|------|---------------------|----------------------|------|-----------------|------|---|
| | | Valor Inicial | % | Valor Final | % | Número | Número | % | Número | % | |
| 1.3.3 | En Formación | 1 | 33.3 | 2 | 66.7 | 0 | 0 | 0 | 0 | 0 | Este indicador académico está programado para cumplirse en el cuarto reporte trimestral, en la DES se continúan realizando las acciones y se reportará en el siguiente periodo trimestral dicho cumplimiento. |
| Competitividad Académica | | | | | | | | | | | |
| Total de Programas Educativos de TSU/PA y Lic evaluables | | Universo: 5 | | | | | | | | | |
| 2.2.1 | Número y % de PE que alcanzaran el nivel 1 los CIEFS. | 0 | 0 | 1 | 20 | 0 | 0 | 0 | 0 | 0 | Este indicador académico está programado para cumplirse en el cuarto reporte trimestral, en la DES se continúan realizando las acciones y se reportará en el siguiente periodo trimestral dicho cumplimiento. |
| 2.2.2 | Número y % de PE que serán acreditados por organismos reconocidos por el COPAES. | 0 | 0 | 1 | 20 | 0 | 0 | 0 | 0 | 0 | Este indicador académico está programado para cumplirse en el cuarto reporte trimestral, en la DES se continúan realizando las acciones y se reportará en el siguiente periodo trimestral dicho cumplimiento. |
| 2.2.3 | Número y % de PE de licenciatura y TSU de calidad del total de la oferta educativa evaluable | 5 | 100 | 5 | 100 | 0 | 5 | 100+ | 5 | 100 | Este indicador académico está programado para cumplirse en el cuarto reporte trimestral, en la DES se continúan realizando las acciones y se reportará en el siguiente periodo trimestral dicho cumplimiento. |
| Total de matrícula evaluable de Nivel TSU/PA y Lic | | Universo: 1,552 | | | | | | | | | |
| 2.3.1 | Número y % de matrícula atendida en PE de TSU/PA y Licenciatura de calidad del total asociada a los PE evaluables | 1,552 | 100 | 1,552 | 100 | 0 | 1,498 | 100+ | 1,498 | 96.5 | Durante este periodo se encuentran inscritos 1,498 estudiantes de la DES de los 5 PE de Calidad reconocidos y asociados por los organismos externos |
| Tasa de egreso por cohorte generacional de Licenciatura | | M1 | M2 | | | | | | | | |
| 2.8.1 | Tasa de egreso por cohorte para PE de licenciatura Ciclo A | 515 | 100 | 233 | 45.2 | 0 | 0 | 0 | 0 | 0 | Este indicador académico está programado para cumplirse en el cuarto reporte trimestral, en la DES se continúan realizando las acciones y se reportará en el siguiente periodo trimestral dicho cumplimiento. |
| Tasa de titulación por cohorte generacional de Licenciatura | | M1 | M2 | | | | | | | | |
| 2.9.1 | Tasa de titulación por cohorte para PE de licenciatura Ciclo A | 515 | 100 | 233 | 45.2 | 0 | 0 | 0 | 0 | 0 | Este indicador académico está programado para cumplirse en el cuarto reporte trimestral, en la DES se continúan realizando las acciones y se reportará en el siguiente periodo trimestral dicho cumplimiento. |



DIRECCIÓN DE FORTALECIMIENTO INSTITUCIONAL
 Programa Fortalecimiento de la Calidad Educativa
 Cumplimiento de Indicadores de Calidad Trimestre 3

PFCE

Universidad: Universidad Veracruzana
 Clave de convenio: C/PFCE-2018-30MSU0940B-29-86
 Proyecto: DES ECONÓMICO ADMINISTRATIVA COATZACOALCOS
 Clave de Proyecto: P/PFCE-2018-30MSU0940B-15

| Indicador de Calidad | | Ajustado Anual | | | | Ajustado Trimestral Número | Alcanzado Trimestral | | Total de Avance | | Justificación |
|---|--|----------------|-----|-------------|------|-------------------------------|----------------------|---|-----------------|---|---|
| | | Valor Inicial | % | Valor Final | % | | Número | % | Número | % | |
| Tasa de graduación por cohorte generacional de licenciatura | | M1 | M2 | | | | | | | | |
| 2.10.1 | Tasa de graduación para PE de posgrado | 32 | 100 | 22 | 68.8 | 0 | 0 | 0 | 0 | 0 | Este indicador académico está programado para cumplirse en el cuarto reporte trimestral, en la DES se continúan realizando las acciones y se reportará en el siguiente periodo trimestral dicho cumplimiento. |


 Dra. Sara Deifilia Ladrón de Guevara González
 Rectora


 Juan José Chías Valencia
 Responsable del proyecto



Programa Fortalecimiento de la Calidad Educativa
Formato de apoyo para analizar el Seguimiento Académico de proyectos PFCE 2018
Universidad Veracruzana

PFCE
2018-2019

P/PFCE-2018-30MSU0940B-16 DES Económico Administrativa Orizaba Córdoba

| No. OP | Descripción del Objetivo Particular |
|--------|---|
| 16.1 | Preservar el liderazgo de la DES mediante la oferta de PE reconocidos por organismos nacionales e internacionales de calidad y la pertinencia para atender necesidades regionales, nacionales e internacionales impulsando la innovación educativa. |

| No. MA | Descripción de la Meta Académica | Valores Cualitativos | | | Valores Trimestre 3 | |
|--------|--|----------------------|-----------|------|---------------------|----------------|
| | | Programado | Alcanzado | % | Meta Programada | Meta Alcanzada |
| | Cumplir las recomendaciones de los organismos externos para mantener el reconocimiento de calidad de Programas Educativos de Licenciatura de la DES | 2 | 0 | 0.00 | 0.00 | 0.00 |
| 16.1.1 | Justificación | | | | | |
| | En la DES se están realizando las actividades que garantizan el cumplimiento de las metas académicas y se reportará en el cuarto reporte trimestral el cumplimiento. | | | | | |

| No. MA | Descripción de la Meta Académica | Valores Cualitativos | | | Valores Trimestre 3 | |
|--------|--|----------------------|-----------|------|---------------------|----------------|
| | | Programado | Alcanzado | % | Meta Programada | Meta Alcanzada |
| 16.1.2 | Participación de estudiantes de la DES para que presenten el Examen General de Egreso de Licenciatura (EGEL) del CENEVAL | 10 | 0 | 0.00 | 0.00 | 0.00 |
| | Justificación | | | | | |

| No. MA | Descripción de la Meta Académica | Valores Cualitativos | | | Valores Trimestre 3 | |
|--------|----------------------------------|----------------------|-----------|---|---------------------|----------------|
| | | Programado | Alcanzado | % | Meta Programada | Meta Alcanzada |

En la DES se están realizando las actividades que garanticen el cumplimiento de las metas académicas y se reportará en el cuarto reporte trimestral el cumplimiento.

| No. MA | Descripción de la Meta Académica | Valores Cualitativos | | | Valores Trimestre 3 | |
|--------|----------------------------------|----------------------|-----------|---|---------------------|----------------|
| | | Programado | Alcanzado | % | Meta Programada | Meta Alcanzada |

Fortalecer la planta académica de Programas Educativos de Licenciatura de la DES a través de una continua capacitación disciplinar y pedagógica

| | | | | |
|---|---|------|------|------|
| 2 | 0 | 0.00 | 0.00 | 0.00 |
|---|---|------|------|------|

16.1.3

Justificación

En la DES se están realizando las actividades que garanticen el cumplimiento de las metas académicas y se reportará en el cuarto reporte trimestral el cumplimiento.

| No. OP | Descripción del Objetivo Particular |
|--------|-------------------------------------|
|--------|-------------------------------------|

16.2

Fortalecer el desarrollo de los CA a través del apoyo a la producción académica, en el marco de los proyectos de investigación científica y tecnológica, redes temáticas de colaboración y cooperación, así como el intercambio académico, con el fin de incrementar los reconocimientos de calidad nacionales e internacionales.

| No. MA | Descripción de la Meta Académica | Valores Cualitativos | | | Valores Trimestre 3 | |
|--------|----------------------------------|----------------------|-----------|---|---------------------|----------------|
| | | Programado | Alcanzado | % | Meta Programada | Meta Alcanzada |

Incrementar el número de PTC con reconocimientos externos como perfil deseable PRODEP, SNI y otros.

| | | | | |
|---|---|-------|------|------|
| 2 | 1 | 50.00 | 1.00 | 1.00 |
|---|---|-------|------|------|

16.2.1

Justificación

En la DES se cuenta con un PTC con reconocimiento del sistema nacional de investigadores y el próximo período trimestral se reportará el avance sobre el reconocimiento de un perfil deseable PRODEP, se continúan realizando las actividades programadas.

| No. MA | Descripción de la Meta Académica | Valores Cualitativos | | | Valores Trimestre 3 | |
|--------|--|----------------------|-----------|------|---------------------|----------------|
| | | Programado | Alcanzado | % | Meta Programada | Meta Alcanzada |
| | Impulsar la transición de un Cuerpo Académico de la DES. | 1 | 0 | 0.00 | 0.00 | 0.00 |
| 16.2.2 | Justificación | | | | | |
| | En la DES se están realizando las actividades que garanticen el cumplimiento de las metas académicas y se reportará en el cuarto reporte trimestral el cumplimiento. | | | | | |

| No. MA | Descripción de la Meta Académica | Valores Cualitativos | | | Valores Trimestre 3 | |
|--------|--|----------------------|-----------|------|---------------------|----------------|
| | | Programado | Alcanzado | % | Meta Programada | Meta Alcanzada |
| | Fortalecer la capacidad académica de los integrantes de los Cuerpos Académicos de la DES | 2 | 0 | 0.00 | 0.00 | 0.00 |
| 16.2.3 | Justificación | | | | | |
| | En la DES se están realizando las actividades que garanticen el cumplimiento de las metas académicas y se reportará en el cuarto reporte trimestral el cumplimiento. | | | | | |

| No. OP | Descripción del Objetivo Particular |
|--------|--|
| 16.3 | Promover entre la comunidad universitaria programas de actividades que contribuyan a la formación integral del estudiante y a su perfil de egreso. |

| No. MA | Descripción de la Meta Académica | Valores Cualitativos | | | Valores Trimestre 3 | |
|--------|---|----------------------|-----------|------|---------------------|----------------|
| | | Programado | Alcanzado | % | Meta Programada | Meta Alcanzada |
| | Fortalecer un espacio que brinde un servicio adecuado a los estudiantes y académicos de la DES con un mayor conectividad, y una vinculación pertinente en el proceso de enseñanza aprendizaje | 100 | 0 | 0.00 | 0.00 | 0.00 |
| 16.3.1 | Justificación | | | | | |
| | En la DES se están realizando las actividades que garanticen el cumplimiento de las metas académicas y se reportará en el cuarto reporte trimestral el cumplimiento. | | | | | |

| No. MA | Descripción de la Meta Académica | Valores Cualitativos | | | Valores Trimestre 3 | |
|--------|---|----------------------|-----------|------|---------------------|----------------|
| | | Programado | Alcanzado | % | Meta Programada | Meta Alcanzada |
| 16.3.2 | Contar con un programa permanente de actualización profesional a los estudiantes de DES que favorezca su formación integral | 1 | 0 | 0.00 | 0.00 | 0.00 |

Justificación

En la DES se están realizando las actividades que garanticen el cumplimiento de las metas académicas y se reportará en el cuarto reporte trimestral el cumplimiento.

| No. MA | Descripción de la Meta Académica | Valores Cualitativos | | | Valores Trimestre 3 | |
|--------|---|----------------------|-----------|------|---------------------|----------------|
| | | Programado | Alcanzado | % | Meta Programada | Meta Alcanzada |
| 16.3.3 | Organizar un evento multidisciplinar que fortalezca la trayectoria académica de los estudiantes de la DES | 100 | 0 | 0.00 | 0.00 | 0.00 |

Justificación

En la DES se están realizando las actividades que garanticen el cumplimiento de las metas académicas y se reportará en el cuarto reporte trimestral el cumplimiento.

Firmas


 Dra. Sara Deifilia Ladrón de Guevara
 González
 Rectora


 Mtra. Andrea Francisca Ortiz Muñoz
 Responsable del Proyecto



DIRECCIÓN DE FORTALECIMIENTO INSTITUCIONAL
Programa Fortalecimiento de la Calidad Educativa
Cumplimiento de Indicadores de Calidad Trimestre 3



Universidad: Universidad Veracruzana
Clave de convenio: C/PFCE-2018-30MSU0940B-29-86

Proyecto: DES Económico Administrativa Orizaba Córdoba
Clave de Proyecto: P/PFCE-2018-30MSU0940B-16

| Indicador de Calidad | | Ajustado Anual | | | | Ajustado Trimestral | | Alcanzado Trimestral | | Total de Avance | | Justificación |
|---|--|----------------|------|-------------|------|---------------------|--------|----------------------|--------|-----------------|--|---------------|
| | | Valor Inicial | % | Valor Final | % | Número | Número | % | Número | % | | |
| Capacidad Académica | | | | | | | | | | | | |
| Total de Profesores de Tiempo Completo. | | Universo: 27 | | | | | | | | | | |
| 1.1.2 | Especialidad | 1 | 3.7 | 1 | 3.7 | 0 | 1 | 100 | 1 | 100 | Este indicador de calidad se cumple satisfactoriamente, se reporta en el siguiente reporte algún avance correspondiente | |
| 1.1.3 | Maestría | 16 | 59.3 | 13 | 48.2 | 0 | 0 | 0 | 0 | 0 | Este indicador académico está programado para cumplirse en el cuarto reporte trimestral, en la DES se continúan realizando las acciones y se reportará en el siguiente periodo trimestral dicho cumplimiento. | |
| 1.1.4 | Doctorado | 9 | 33.3 | 13 | 48.2 | 11 | 12 | 100+ | 12 | 92.3 | En la DES se cuenta con los PTC con su grado académico de doctorado, se reportará en el siguiente periodo trimestral los avances correspondientes. | |
| 1.1.5 | Posgrado en el área disciplinar de su desempeño | 26 | 96.3 | 27 | 100 | 0 | 0 | 0 | 0 | 0 | Este indicador académico está programado para cumplirse en el cuarto reporte trimestral, en la DES se continúan realizando las acciones y se reportará en el siguiente periodo trimestral dicho cumplimiento. | |
| 1.1.6 | Doctorado en el área disciplinar de su desempeño | 9 | 33.3 | 13 | 48.2 | 12 | 12 | 100 | 12 | 92.3 | En la DES se cuenta con los PTC con su grado académico doctoral, se reportará en el siguiente periodo trimestral los avances correspondientes. | |
| 1.1.7 | Perfil deseable reconocido por el PROMEP-SES | 12 | 44.4 | 12 | 44.4 | 0 | 12 | 100+ | 12 | 100 | Este indicador de calidad se cumple satisfactoriamente, se informa que en la DES se cuenta con 12 PTC con el reconocimiento de perfil deseable PRODEP y se reportará en su caso algún avance en el siguiente reporte | |
| 1.1.8 | Adscripción al SNI o SNC | 1 | 3.7 | 1 | 3.7 | 0 | 1 | 100 | 1 | 100 | En la DES actualmente se cuenta con un PTC con el reconocimiento del reconocimiento del sistema nacional de investigadores; y se informará en el cuarto reporte algún avance | |



DIRECCIÓN DE FORTALECIMIENTO INSTITUCIONAL
Programa Fortalecimiento de la Calidad Educativa
Cumplimiento de Indicadores de Calidad Trimestre 3



Universidad: Universidad Veracruzana
 Clave de convenio: C/PFCE-2018-30MSU0940B-29-86

Proyecto: DES Económico Administrativa Orizaba Córdoba
 Clave de Proyecto: P/PFCE-2018-30MSU0940B-16

| Indicador de Calidad | | Ajustado Anual | | | | Ajustado Trimestral | | Alcanzado Trimestral | | Total de Avance | | Justificación |
|---|---|------------------------|------|-------------|------|---------------------|--------|----------------------|--------|-----------------|---|---------------|
| | | Valor Inicial | % | Valor Final | % | Número | Número | % | Número | % | | |
| 1.1.9 | Participación en el programa de tutorías | 20 | 74.1 | 25 | 92.6 | 22 | 22 | 100 | 22 | 88 | En la DES se considera la participación de los PTC como tutores en la comunidad estudiantil y en el siguiente reporte trimestral se reportará el avance correspondiente | |
| Total de profesores que conforman la planta académica | | Universo: 95 | | | | | | | | | | |
| 1.2.1 | Profesores (PTC, PMT y PA) que reciben capacitación y/o actualización con al menos 40 horas por año | 64 | 67.4 | 73 | 76.8 | 0 | 0 | 0 | 0 | 0 | Este indicador académico está programado para cumplirse en el cuarto reporte trimestral, en la DES se continúan realizando las acciones y se reportará en el siguiente periodo trimestral dicho cumplimiento. | |
| Total de Cuerpos Académicos | | Universo: 4 | | | | | | | | | | |
| 1.3.2 | En Consolidación | 1 | 25 | 1 | 25 | 0 | 1 | 100 | 1 | 100 | Este indicador académico se cumple satisfactoriamente y se reporta el estatus que guarda el cuerpo académico en consolidación | |
| 1.3.3 | En Formación | 3 | 75 | 3 | 75 | 0 | 3 | 100+ | 3 | 100 | Este indicador académico se cumple y se reporta el estatus que guardan estos tres cuerpos académicos en formación de la DES | |
| Competitividad Académica | | | | | | | | | | | | |
| Total de Programas Educativos de TSU/PA y Lic evaluables | | Universo: 6 | | | | | | | | | | |
| 2.2.1 | Número y % de PE que alcanzarán el nivel 1 los CIEES. | 0 | 0 | 2 | 33.3 | 0 | 0 | 0 | 0 | 0 | Este indicador académico está programado para cumplirse en el cuarto reporte trimestral, en la DES se continúan realizando las acciones y se reportará en el siguiente periodo trimestral dicho cumplimiento. | |
| 2.2.2 | Número y % de PE que serán acreditados por organismos reconocidos por el COPAES. | 0 | 0 | 1 | 16.7 | 0 | 0 | 0 | 0 | 0 | Este indicador académico está programado para cumplirse en el cuarto reporte trimestral, en la DES se continúan realizando las acciones y se reportará en el siguiente periodo trimestral dicho cumplimiento. | |
| 2.2.3 | Número y % de PE de licenciatura y TSU de calidad del total de la oferta educativa evaluable | 6 | 100 | 6 | 100 | 0 | 6 | 100+ | 6 | 100 | Este indicador académico se cumple satisfactoriamente y se reporta el total del número de los programas educativos de calidad evaluable | |
| Total de matrícula evaluable de Nivel TSU/PA y Lic | | Universo: 2,129 | | | | | | | | | | |



DIRECCIÓN DE FORTALECIMIENTO INSTITUCIONAL
 Programa Fortalecimiento de la Calidad Educativa
 Cumplimiento de Indicadores de Calidad Trimestre 3



Universidad: Universidad Veracruzana
 Clave de convenio: C/PFCE-2018-30MSU0940B-29-86

Proyecto: DES Económico Administrativa Orizaba Córdoba
 Clave de Proyecto: P/PFCE-2018-30MSU0940B-16

| Indicador de Calidad | | Ajustado Anual | | | | Ajustado Trimestral | | Alcanzado Trimestral | | Total de Avance | | Justificación |
|--|---|----------------|-----------|-------------|------|---------------------|--------|----------------------|--------|-----------------|---|---------------|
| | | Valor Inicial | % | Valor Final | % | Número | Número | % | Número | % | | |
| 2.3.1 | Número y % de matrícula atendida en PE de TSU/PA y Licenciatura de calidad del total asociada a los PE evaluables | 2,129 | 100 | 2,129 | 100 | 0 | 1904 | 100+ | 1,904 | 89.4 | Este indicador académico se cumple considerando que actualmente se encuentran inscritos 1904 estudiantes de la DES cursando en los Programas Educativos evaluables asociados a su calidad | |
| Tasa de egreso por cohorte generacional de Licenciatura | | M1 | M2 | % | | | | | | | | |
| 2.8.1 | Tasa de egreso por cohorte para PE de licenciatura Ciclo A | 660 | 100 | 352 | 53.3 | 0 | 0 | 0 | 0 | 0 | Este indicador académico está programado para cumplirse en el cuarto reporte trimestral, en la DES se continúan realizando las acciones y se reportará en el siguiente periodo trimestral dicho cumplimiento. | |
| Tasa de titulación por cohorte generacional de Licenciatura | | M1 | M2 | % | | | | | | | | |
| 2.9.1 | Tasa de titulación por cohorte para PE de licenciatura Ciclo A | 660 | 100 | 352 | 53.3 | 0 | 0 | 0 | 0 | 0 | Este indicador académico está programado para cumplirse en el cuarto reporte trimestral, en la DES se continúan realizando las acciones y se reportará en el siguiente periodo trimestral dicho cumplimiento. | |


 Dra. Sara Deifilia Ladrón de Guevara González
 Rectora


 Mtra. Andrea Francisca Ortiz Muñoz
 Responsable del proyecto



Programa Fortalecimiento de la Calidad Educativa
Formato de apoyo para analizar el Seguimiento Académico de proyectos PFCE 2018
Universidad Veracruzana

PFCE
2018-2019

P/ PFCE-2018-30MSU0940B-17 DES Económico Administrativa Poza Rica - Tuxpan

| No. OP | Descripción del Objetivo Particular | | | | | |
|--------|--|----------------------|-----------|------|---------------------|----------------|
| 17.1 | Desarrollo del Cuerpo Académico y fortalecimiento de la planta académica | | | | | |
| No. MA | Descripción de la Meta Académica | Valores Cualitativos | | | Valores Trimestre 3 | |
| | | Programado | Alcanzado | % | Meta Programada | Meta Alcanzada |
| | Fortalecer el proceso de investigación de calidad para el desarrollo y transición del Cuerpo Académico de la DES | 1 | 0 | 0.00 | 0.00 | 0.00 |
| 17.1.1 | Justificación | | | | | |
| | En la DES se están realizando las actividades que garanticen el cumplimiento de las metas académicas y se reportará en el cuarto reporte trimestral el cumplimiento. | | | | | |
| No. MA | Descripción de la Meta Académica | Valores Cualitativos | | | Valores Trimestre 3 | |
| | | Programado | Alcanzado | % | Meta Programada | Meta Alcanzada |
| | Participación de un estudiante de la DES en trabajos y proyectos de investigación con asesoría académica para la publicación de un artículo con ISSN | 1 | 0 | 0.00 | 0.00 | 0.00 |
| 17.1.2 | Justificación | | | | | |
| | En la DES se están realizando las actividades que garanticen el cumplimiento de las metas académicas y se reportará en el cuarto reporte trimestral el cumplimiento. | | | | | |

| No. MA | Descripción de la Meta Académica | Valores Cualitativos | | | Valores Trimestre 3 | |
|--------|---|----------------------|-----------|-------|---------------------|----------------|
| | | Programado | Alcanzado | % | Meta Programada | Meta Alcanzada |
| 17.1.3 | Incrementar el número de PTC con perfil deseable y miembros al SNI | 2 | 1 | 50.00 | 1.00 | 1.00 |
| | Justificación | | | | | |
| | En la DES se cuenta con un académico que cuenta con el perfil deseable PRODEP y se continúan programando las actividades para cumplir la meta académica y se reportará en el siguiente reporte trimestral el avance | | | | | |

| No. OP | Descripción del Objetivo Particular |
|--------|---|
| 17.2 | Ofertar PE de licenciatura y posgrado de calidad reconocida por organismos externos |

| No. MA | Descripción de la Meta Académica | Valores Cualitativos | | | Valores Trimestre 3 | |
|--------|--|----------------------|-----------|------|---------------------|----------------|
| | | Programado | Alcanzado | % | Meta Programada | Meta Alcanzada |
| 17.2.1 | Atender Recomendaciones realizadas por los CIEES y por los organismos acreditadores reconocidos por COPAES en dos PE de Licenciatura de la DES Poza Rica-Tuxpan | 2 | 0 | 0.00 | 0.00 | 0.00 |
| | Justificación | | | | | |
| | En la DES se están realizando las actividades que garanticen el cumplimiento de las metas académicas y se reportará en el cuarto reporte trimestral el cumplimiento. | | | | | |

| No. MA | Descripción de la Meta Académica | Valores Cualitativos | | | Valores Trimestre 3 | |
|--------|--|----------------------|-----------|------|---------------------|----------------|
| | | Programado | Alcanzado | % | Meta Programada | Meta Alcanzada |
| 17.2.2 | Impulsar y fortalecer un Programa Educativo de la DES en procesos de internacionalización e innovación educativa | 1 | 0 | 0.00 | 0.00 | 0.00 |
| | Justificación | | | | | |
| | En la DES se están realizando las actividades que garanticen el cumplimiento de las metas académicas y se reportará en el cuarto reporte trimestral el cumplimiento. | | | | | |

| No. MA | Descripción de la Meta Académica | Valores Cualitativos | | | Valores Trimestre 3 | |
|--|---|----------------------|-----------|------|---------------------|----------------|
| | | Programado | Alcanzado | % | Meta Programada | Meta Alcanzada |
| 17.2.3 | Fortalecer Programas Educativos de la DES para brindar un servicio adecuado a través del uso y aplicación de nuevas tecnologías que permitan mejorar procesos de enseñanza-aprendizaje. | 80 | 0 | 0.00 | 0.00 | 0.00 |
| Justificación | | | | | | |
| En la DES se están realizando las actividades que garanticen el cumplimiento de las metas académicas y se reportará en el cuarto reporte trimestral el cumplimiento. | | | | | | |

| No. OP | Descripción del Objetivo Particular |
|--------|--|
| 17.3 | Fortalecer la educación integral y el seguimiento del rendimiento de los estudiantes de licenciatura y posgrado a través de los diferentes programas institucionales |

| No. MA | Descripción de la Meta Académica | Valores Cualitativos | | | Valores Trimestre 3 | |
|--|--|----------------------|-----------|------|---------------------|----------------|
| | | Programado | Alcanzado | % | Meta Programada | Meta Alcanzada |
| 17.3.1 | Incrementar el número de estudiantes que presenten el EGEL de los PE de la DES | 18 | 0 | 0.00 | 0.00 | 0.00 |
| Justificación | | | | | | |
| En la DES se están realizando las actividades que garanticen el cumplimiento de las metas académicas y se reportará en el cuarto reporte trimestral el cumplimiento. | | | | | | |

| No. MA | Descripción de la Meta Académica | Valores Cualitativos | | | Valores Trimestre 3 | |
|----------------------|--|----------------------|-----------|------|---------------------|----------------|
| | | Programado | Alcanzado | % | Meta Programada | Meta Alcanzada |
| 17.3.2 | Fomentar un Programa alternativo que asegure la formación integral a la comunidad estudiantil de la DES a través de actividades culturales, deportivas, valores, ambientales, de salud integral, atención y prevención de las adicciones | 100 | 0 | 0.00 | 0.00 | 0.00 |
| Justificación | | | | | | |

| No. MA | Descripción de la Meta Académica | Valores Cualitativos | | | Valores Trimestre 3 | |
|--------|----------------------------------|----------------------|-----------|---|---------------------|----------------|
| | | Programado | Alcanzado | % | Meta Programada | Meta Alcanzada |

En la DES se están realizando las actividades que garanticen el cumplimiento de las metas académicas y se reportará en el cuarto reporte trimestral el cumplimiento.

| No. MA | Descripción de la Meta Académica | Valores Cualitativos | | | Valores Trimestre 3 | |
|--------|----------------------------------|----------------------|-----------|---|---------------------|----------------|
| | | Programado | Alcanzado | % | Meta Programada | Meta Alcanzada |

Capacitar y actualizar la planta académica y estudiantil de Programas Educativos de la DES que favorezcan los procesos de enseñanza - aprendizaje

2

0

0.00

0.00

0.00

17.3.3

Justificación

En la DES se están realizando las actividades que garanticen el cumplimiento de las metas académicas y se reportará en el cuarto reporte trimestral el cumplimiento.

Firmas



Dra. Sara Deifilia Ladrón de Guevara
González
Rectora




Dra. Edalid Alvarez Velazquez
Responsable del Proyecto



DIRECCIÓN DE FORTALECIMIENTO INSTITUCIONAL
Programa Fortalecimiento de la Calidad Educativa
Cumplimiento de Indicadores de Calidad Trimestre 3



Universidad: Universidad Veracruzana
 Clave de convenio: C/PFCE-2018-30MSU0940B-29-86

Proyecto: DES Económico Administrativa Poza Rica - Tuxpan
 Clave de Proyecto: P/PFCE-2018-30MSU0940B-17

| Indicador de Calidad | | Ajustado Anual | | | | Ajustado Trimestral | Alcanzado Trimestral | | Total de Avance | | Justificación |
|--|---|----------------|------|-------------|------|---------------------|----------------------|------|-----------------|-----|---|
| | | Valor Inicial | % | Valor Final | % | Número | Número | % | Número | % | |
| Capacidad Académica | | | | | | | | | | | |
| Total de Profesores de Tiempo Completo. | | Universo: 16 | | | | | | | | | |
| 1.1.3 | Maestría | 9 | 56.3 | 11 | 68.8 | 0 | 0 | 0 | 0 | 0 | Este indicador académico está programado para cumplirse en el cuarto reporte trimestral, en la DES se continúan realizando las acciones y se reportará en el siguiente periodo trimestral dicho cumplimiento. |
| 1.1.4 | Doctorado | 4 | 25 | 5 | 31.3 | 0 | 5 | 100+ | 5 | 100 | Este indicador académico se cumplió satisfactoriamente en la DES considerando que actualmente se cuenta con 5 PTC con el grado académico doctoral. |
| 1.1.5 | Posgrado en el área disciplinar de su desempeño | 13 | 81.3 | 16 | 100 | 0 | 16 | 100+ | 16 | 100 | Este indicador académico se cumple satisfactoriamente en la DES, se reporta que actualmente se cuenta con 16 PTC de la DES que cuentan con su grado de posgrado en el área disciplinar de desempeño |
| 1.1.6 | Doctorado en el área disciplinar de su desempeño | 3 | 18.8 | 5 | 31.3 | 0 | 5 | 100+ | 5 | 100 | Este indicador académico se cumple satisfactoriamente en la DES considerando que actualmente se cuenta con 5 PTC con grado académico doctoral en su área disciplinar |
| 1.1.7 | Perfil deseable reconocido por el PROMEP-SES | 4 | 25 | 4 | 25 | 0 | 4 | 100+ | 4 | 100 | Este indicador académico se reporta y se cumple satisfactoriamente, considerando que 4 PTC de la DES cuentan con su reconocimiento de perfil deseable PRODEP y se reportará algún avance en el siguiente reporte trimestral |
| 1.1.9 | Participación en el programa de tutorías | 13 | 81.3 | 14 | 87.5 | 0 | 0 | 0 | 0 | 0 | Este indicador académico está programado para cumplirse en el cuarto reporte trimestral, en la DES se continúan realizando las acciones y se reportará en el siguiente periodo trimestral dicho cumplimiento. |
| Total de profesores que conforman la planta académica | | Universo: 55 | | | | | | | | | |
| 1.2.1 | Profesores (PTC, PMT y PA) que reciben capacitación y/o actualización con al menos 40 horas por año | 37 | 67.3 | 40 | 72.7 | 0 | 0 | 0 | 0 | 0 | Este indicador académico está programado para cumplirse en el cuarto reporte trimestral, en la DES se continúan realizando las acciones y se reportará en el siguiente periodo trimestral dicho cumplimiento. |



DIRECCIÓN DE FORTALECIMIENTO INSTITUCIONAL
Programa Fortalecimiento de la Calidad Educativa
Cumplimiento de Indicadores de Calidad Trimestre 3



Universidad: Universidad Veracruzana
 Clave de convenio: C/PFCE-2018-30MSU0940B-29-86

Proyecto: DES Económico Administrativa Poza Rica - Tuxpan
 Clave de Proyecto: P/PFCE-2018-30MSU0940B-17

| Indicador de Calidad | | Ajustado Anual | | | | Ajustado Trimestral | Alcanzado Trimestral | | Total de Avance | | Justificación |
|--|---|-----------------|-----|-------------|------|---------------------|----------------------|------|-----------------|------|---|
| | | Valor Inicial | % | Valor Final | % | Número | Número | % | Número | % | |
| Total de Cuerpos Académicos | | Universo: 1 | | | | | | | | | |
| 1.3.3 | En Formación | 1 | 100 | 1 | 100 | 0 | 1 | 100 | 1 | 100 | Este indicador académico se cumple satisfactoriamente y se reporta que actualmente en la DES se cuenta con un cuerpo académico en formación |
| Competitividad Académica | | Universo: 4 | | | | | | | | | |
| Total de Programas Educativos de TSU/PA y Lic evaluables | | Universo: 4 | | | | | | | | | |
| 2.2.1 | Número y % de PE que alcanzarán el nivel 1 los CIEES. | 0 | 0 | 1 | 25 | 0 | 0 | 0 | 0 | 0 | Este indicador académico está programado para cumplirse en el cuarto reporte trimestral, en la DES se continúan realizando las acciones y se reportará en el siguiente periodo trimestral dicho cumplimiento. |
| 2.2.3 | Número y % de PE de licenciatura y TSU de calidad del total de la oferta educativa evaluable | 4 | 100 | 4 | 100 | 0 | 4 | 100+ | 4 | 100 | Este indicador académico se cumple satisfactoriamente y se reporta que actualmente en la DES se cuenta con 4 programas educativos de licenciatura de calidad asociada y evaluable |
| Total de matrícula evaluable de Nivel TSU/PA y Lic | | Universo: 1,010 | | | | | | | | | |
| 2.3.1 | Número y % de matrícula atendida en PE de TSU/PA y Licenciatura de calidad del total asociada a los PE evaluables | 1,010 | 100 | 1,010 | 100 | 0 | 926 | 100+ | 926 | 91.7 | Este indicador académico se cumple satisfactoriamente ya que actualmente se encuentran inscritos en este ciclo escolar 926 estudiantes de licenciatura de calidad y asociados |
| Tasa de egreso por cohorte generacional de Licenciatura | | M1 | M2 | % | | | | | | | |
| 2.8.1 | Tasa de egreso por cohorte para PE de licenciatura Ciclo A | 265 | 100 | 100 | 37.7 | 0 | 0 | 0 | 0 | 0 | Este indicador académico está programado para cumplirse en el cuarto reporte trimestral, en la DES se continúan realizando las acciones y se reportará en el siguiente periodo trimestral dicho cumplimiento. |
| Tasa de titulación por cohorte generacional de Licenciatura | | M1 | M2 | % | | | | | | | |
| 2.9.1 | Tasa de titulación por cohorte para PE de licenciatura Ciclo A | 265 | 100 | 100 | 37.7 | 0 | 0 | 0 | 0 | 0 | Este indicador académico está programado para cumplirse en el cuarto reporte trimestral, en la DES se continúan realizando las acciones y se reportará en el siguiente periodo trimestral dicho cumplimiento. |



DIRECCIÓN DE FORTALECIMIENTO INSTITUCIONAL
 Programa Fortalecimiento de la Calidad Educativa
 Cumplimiento de Indicadores de Calidad Trimestre 3



Universidad: Universidad Veracruzana
 Clave de convenio: C/PFCE-2018-30MSU0940B-29-86

Proyecto: DES Económico Administrativa Poza Rica - Tuxpan
 Clave de Proyecto: P/PFCE-2018-30MSU0940B-17

| Indicador de Calidad | | Ajustado Anual | | | | Ajustado Trimestral | Alcanzado Trimestral | | Total de Avance | | Justificación |
|---|--|----------------|-----|-------------|----|---------------------|----------------------|---|-----------------|---|---|
| | | Valor Inicial | % | Valor Final | % | Número | Número | % | Número | % | |
| Tasa de graduación por cohorte generacional de Licenciatura | | M1 | M2 | % | | | | | | | |
| 2.10.1 | Tasa de graduación para PE de posgrado | 5 | 100 | 2 | 40 | 0 | 0 | 0 | 0 | 0 | Este indicador académico está programado para cumplirse en el cuarto reporte trimestral, en la DES se continúan realizando las acciones y se reportará en el siguiente periodo trimestral dicho cumplimiento. |



 Dra. Sara Deifilia Ladrón de Guevara González
 Rectora



 Dra. Edalid Álvarez Velázquez
 Responsable del proyecto



Programa Fortalecimiento de la Calidad Educativa
Formato de apoyo para analizar el Seguimiento Académico de proyectos PFCE 2018
Universidad Veracruzana

PFCE
2018-2019

P/PFCE-2018-30MSU0940B-18 DES Económico Administrativa Veracruz

| No. OP | Descripción del Objetivo Particular |
|--------|-------------------------------------|
|--------|-------------------------------------|

18.1 Incrementar la competitividad académica mediante la Evaluación, Acreditación y Re-acreditación del 100% de los Programas Educativos de la DES.

| No. MA | Descripción de la Meta Académica | Valores Cualitativos | | | Valores Trimestre 3 | |
|--------|----------------------------------|----------------------|-----------|---|---------------------|----------------|
| | | Programado | Alcanzado | % | Meta Programada | Meta Alcanzada |

| | | | | | | |
|--------|---|---|---|------|------|------|
| 18.1.1 | Atender las observaciones solicitadas por un organismo externo para mantener la Calidad de Programas Educativos de la DES realizadas y los requerimientos de evaluación por los CIEES correspondientes a los Programas Educativos de la DES | 2 | 0 | 0.00 | 0.00 | 0.00 |
|--------|---|---|---|------|------|------|

Justificación

En la DES se están realizando las actividades que garanticen el cumplimiento de las metas académicas y se reportará en el cuarto reporte trimestral el cumplimiento.

| No. OP | Descripción del Objetivo Particular |
|--------|-------------------------------------|
|--------|-------------------------------------|

18.2 Incrementar la capacidad académica aumentando perfiles deseables y SNI de los Profesores de tiempo completo y además mejorando el nivel de los Cuerpos académicos, mediante la presentación de productos académicos en Congresos y conformando redes de investigación

| No. MA | Descripción de la Meta Académica | Valores Cualitativos | | | Valores Trimestre 3 | |
|--------|----------------------------------|----------------------|-----------|---|---------------------|----------------|
| | | Programado | Alcanzado | % | Meta Programada | Meta Alcanzada |

| | | | | | | |
|--------|--|---|---|------|------|------|
| 18.2.1 | Incrementar el número de PTC con reconocimiento externos de perfil deseable. | 1 | 0 | 0.00 | 0.00 | 0.00 |
|--------|--|---|---|------|------|------|

| No. MA | Descripción de la Meta Académica | Valores Cualitativos | | | Valores Trimestre 3 | |
|---------------|----------------------------------|----------------------|-----------|---|---------------------|----------------|
| | | Programado | Alcanzado | % | Meta Programada | Meta Alcanzada |
| Justificación | | | | | | |

En la DES se están realizando las actividades que garanticen el cumplimiento de las metas académicas y se reportará en el cuarto reporte trimestral el cumplimiento.

| No. MA | Descripción de la Meta Académica | Valores Cualitativos | | | Valores Trimestre 3 | |
|--|--|----------------------|-----------|------|---------------------|----------------|
| | | Programado | Alcanzado | % | Meta Programada | Meta Alcanzada |
| 18.2.2 | Incrementar los SNI de la DES Económico-Administrativa | 1 | 0 | 0.00 | 0.00 | 0.00 |
| Justificación | | | | | | |
| En la DES se están realizando las actividades que garanticen el cumplimiento de las metas académicas y se reportará en el cuarto reporte trimestral el cumplimiento. | | | | | | |

| No. OP | Descripción del Objetivo Particular |
|--------|--|
| 18.3 | Favorecer la formación integral de los estudiantes, a través de la movilidad y capacitación continuar para su eficiencia terminal e inserción al campo laboral |

| No. MA | Descripción de la Meta Académica | Valores Cualitativos | | | Valores Trimestre 3 | |
|--|---|----------------------|-----------|------|---------------------|----------------|
| | | Programado | Alcanzado | % | Meta Programada | Meta Alcanzada |
| 18.3.1 | Contar con un Programa Tutorial de la DES que permitan orientar a sus estudiantes con la finalidad de fortalecer su trayectoria y rendimiento escolar | 1 | 0 | 0.00 | 0.00 | 0.00 |
| Justificación | | | | | | |
| En la DES se están realizando las actividades que garanticen el cumplimiento de las metas académicas y se reportará en el cuarto reporte trimestral el cumplimiento. | | | | | | |

| No. MA | Descripción de la Meta Académica | Valores Cualitativos | | | Valores Trimestre 3 | |
|--------|--|----------------------|-----------|------|---------------------|----------------|
| | | Programado | Alcanzado | % | Meta Programada | Meta Alcanzada |
| 18.3.2 | Incrementar la tasa de egreso y titulación de dos Programas Educativos de la DES | 2 | 0 | 0.00 | 0.00 | 0.00 |

| No. MA | Descripción de la Meta Académica | Valores Cualitativos | | | Valores Trimestre 3 | |
|----------------------|----------------------------------|----------------------|-----------|---|---------------------|----------------|
| | | Programado | Alcanzado | % | Meta Programada | Meta Alcanzada |
| Justificación | | | | | | |

En la DES se están realizando las actividades que garanticen el cumplimiento de las metas académicas y se reportará en el cuarto reporte trimestral el cumplimiento.

| No. MA | Descripción de la Meta Académica | Valores Cualitativos | | | Valores Trimestre 3 | |
|----------------------|--|----------------------|-----------|------|---------------------|----------------|
| | | Programado | Alcanzado | % | Meta Programada | Meta Alcanzada |
| 18.3.3 | Participación de estudiantes de la DES para la presentación del examen general de egreso de licenciatura (EGEL) del CENEVAL y analizar sus resultados para la toma de decisiones y una mejora en su proceso de Enseñanza-aprendizaje | 24 | 0 | 0.00 | 0.00 | 0.00 |
| Justificación | | | | | | |

En la DES se están realizando las actividades que garanticen el cumplimiento de las metas académicas y se reportará en el cuarto reporte trimestral el cumplimiento.

Firmas



Dra. Sara Deifilia Ladrón de Guevara
González
Rectora



María Eugenia Senties Santos
Responsable del Proyecto

Universidad: Universidad Veracruzana
Clave de convenio: C/PFCE-2018-30MSU0940B-29-86

Proyecto: DES Económico Administrativa Veracruz
Clave de Proyecto: P/PFCE-2018-30MSU0940B-18

| Indicador de Calidad | | Ajustado Anual | | | | Ajustado Trimestral | | | Alcanzado Trimestral | | Total de Avance | | Justificación |
|--|--|----------------------|------|-------------|------|---------------------|--------|------|----------------------|------|---|--|---------------|
| | | Valor Inicial | % | Valor Final | % | Número | Número | % | Número | % | | | |
| Capacidad Académica | | | | | | | | | | | | | |
| Total de Profesores de Tiempo Completo. | | Universo: 67 | | | | | | | | | | | |
| 1.1.1 | Licenciatura | 4 | 5.97 | 4 | 5.97 | 0 | 4 | 100+ | 4 | 100 | Este indicador académico se cumple y se reporta que en la DES se cuenta con 4 PTC con grado académico de licenciatura y se informará en el siguiente reporte algún avance. | | |
| 1.1.2 | Especialidad | 3 | 4.48 | 2 | 2.99 | 0 | 2 | 100+ | 2 | 100 | Este indicador académico se informa que en la DES se cuenta con 2 PTC con el grado académico de especialidad y se reportará en el siguiente informe el avance correspondiente | | |
| 1.1.3 | Maestría | 26 | 38.8 | 22 | 32.8 | 23 | 23 | 100 | 23 | 105 | En la DES se cuenta con los PTC con su grado académico de maestría, se reportará en el siguiente periodo trimestral los avances correspondientes. | | |
| 1.1.4 | Doctorado | 30 | 44.8 | 39 | 58.2 | 34 | 34 | 100 | 34 | 87.2 | En la DES se cuenta con los PTC con su grado académico de doctorado, se reportará en el siguiente periodo trimestral los avances correspondientes. | | |
| 1.1.5 | Posgrado en el área disciplinar de su desempeño | 59 | 88.1 | 67 | 100 | 63 | 63 | 100 | 63 | 94 | En la DES se cuenta con los PTC con su grado académico de posgrado en su área disciplinar, se reportará en el siguiente periodo trimestral los avances correspondientes. | | |
| 1.1.6 | Doctorado en el área disciplinar de su desempeño | 30 | 44.8 | 39 | 58.2 | 34 | 34 | 100 | 34 | 87.2 | En la DES se cuenta con los PTC con su grado doctoral en el área disciplinar en su desempeño, se reportará en el siguiente periodo trimestral los avances correspondientes. | | |
| 1.1.7 | Perfil deseable reconocido por el PROMEP-SES | 27 | 40.3 | 28 | 41.8 | 0 | 0 | 0 | 0 | 0 | Este indicador académico está programado para cumplirse en el cuarto reporte trimestral, en la DES se continúan realizando las acciones y se reportará en el siguiente periodo trimestral dicho cumplimiento. | | |
| 1.1.8 | Adscripción al SNI o SNC | 2 | 2.99 | 2 | 2.99 | 0 | 2 | 100+ | 2 | 100 | Este indicador académico se cumple satisfactoriamente y actualmente se cuenta con 2 PTC con el reconocimiento del sistema nacional de investigadores. | | |
| 1.1.9 | Participación en el programa de tutorías | 45 | 67.2 | 48 | 71.6 | 0 | 0 | 0 | 0 | 0 | Este indicador académico está programado para cumplirse en el cuarto reporte trimestral, en la DES se continúan realizando las acciones y se reportará en el siguiente periodo trimestral dicho cumplimiento. | | |
| Total de profesores que conforman la planta académica | | Universo: 155 | | | | | | | | | | | |

Universidad: Universidad Veracruzana
 Clave de convenio: C/PFCE-2018-30MSU0940B-29-86

Proyecto: DES Económico Administrativa Veracruz
 Clave de Proyecto: P/PFCE-2018-30MSU0940B-18

| Indicador de Calidad | Ajustado Anual | | | | Ajustado Trimestral | | Alcanzado Trimestral | | Total de Avance | | Justificación |
|---|---|------------------------|-------------|-------|---------------------|--------|----------------------|--------|-----------------|-----|---|
| | Valor Inicial | % | Valor Final | % | Número | Número | % | Número | % | | |
| 1.2.1 | Profesores (PTC, PMT y PA) que reciben capacitación y/o actualización con al menos 40 horas por año | 130 | 83.9 | 135 | 87.1 | 0 | 0 | 0 | 0 | 0 | Este indicador académico está programado para cumplirse en el cuarto reporte trimestral, en la DES se continúan realizando las acciones y se reportará en el siguiente periodo trimestral dicho cumplimiento. |
| Total de Cuerpos Académicos | | Universo: 5 | | | | | | | | | |
| 1.3.2 | En Consolidación | 1 | 20 | 2 | 40 | 0 | 0 | 0 | 0 | 0 | Este indicador académico está programado para cumplirse en el cuarto reporte trimestral, en la DES se continúan realizando las acciones y se reportará en el siguiente periodo trimestral dicho cumplimiento. |
| 1.3.3 | En Formación | 4 | 80 | 3 | 60 | 0 | 0 | 0 | 0 | 0 | Este indicador académico está programado para cumplirse en el cuarto reporte trimestral, en la DES se continúan realizando las acciones y se reportará en el siguiente periodo trimestral dicho cumplimiento. |
| Competitividad Académica | | | | | | | | | | | |
| Total de Programas Educativos de TSU/PA y Lic evaluables | | Universo: 7 | | | | | | | | | |
| 2.2.1 | Número y % de PE que alcanzarán el nivel 1 los CIEES. | 0 | 0 | 2 | 28.6 | 0 | 0 | 0 | 0 | 0 | Este indicador académico está programado para cumplirse en el cuarto reporte trimestral, en la DES se continúan realizando las acciones y se reportará en el siguiente periodo trimestral dicho cumplimiento. |
| 2.2.3 | Número y % de PE de licenciatura y TSU de calidad del total de la oferta educativa evaluable | 7 | 100 | 7 | 100 | 0 | 7 | 100+ | 7 | 100 | Este indicador académico se cumple satisfactoriamente y se informa que actualmente se cuenta con 7 programas educativos de licenciatura de calidad del total de la oferta educativa evaluable |
| Total de matrícula evaluable de Nivel TSU/PA y Lic | | Universo: 3,211 | | | | | | | | | |
| 2.3.1 | Número y % de matrícula atendida en PE de TSU/PA y Licenciatura de calidad del total asociada a los PE evaluables | 3,211 | 100 | 3,211 | 100 | 0 | 2,891 | 100+ | 2,891 | 90 | Este indicador académico se cumple satisfactoriamente considerando que actualmente se cuenta con 2,891 estudiantes inscritos y cursando el total de programas educativos de licenciatura asociados y evaluables por organismos externos |
| Total de Programas Educativos de posgrado | | Universo: 4 | | | | | | | | | |
| 2.4.3 | PE de posgrado reconocidos por el Programa Nacional de Posgrado de Calidad (PNPC) | 1 | 25 | 1 | 25 | 0 | 1 | 100 | 1 | 100 | Este indicador académico se cumple ya que actualmente se oferta un programa educativo de posgrado con el reconocimiento del PNPC |
| 2.4.5 | PE de posgrado que ingresarán al Padrón Nacional de Posgrado (PNP) | 1 | 25 | 1 | 25 | 0 | 1 | 100 | 1 | 100 | Este indicador académico se cumple considerando que en la DES se oferta un programa educativo de posgrado del PNP |

Universidad: Universidad Veracruzana
 Clave de convenio: C/PFCE-2018-30MSU0940B-29-86

Proyecto: DES Económico Administrativa Veracruz
 Clave de Proyecto: P/PFCE-2018-30MSU0940B-18

| Indicador de Calidad | Ajustado Anual | | | | Ajustado Trimestral | Alcanzado Trimestral | | Total de Avance | | Justificación | | | | |
|--|---|---|-------------|---|---------------------|----------------------|-----|-----------------|---|---------------|------|----|-----|---|
| | Valor Inicial | % | Valor Final | % | Número | Número | % | Número | % | | | | | |
| Total de Matrícula de nivel posgrado | | | | | | | | | | | | | | |
| Universo: 60 | | | | | | | | | | | | | | |
| 2.5.1 | Número y porcentaje de matrícula atendida en PE de posgrado de calidad. | | | | 30 | 50 | 30 | 50 | 0 | 30 | 100+ | 30 | 100 | Este indicador académico se cumple considerando que se encuentran inscritos los estudiantes de posgrado de calidad |
| Tasa de egreso por cohorte generacional de Licenciatura | | | | | | | | | | | | | | |
| M1 M2 % | | | | | | | | | | | | | | |
| 2.8.1 | Tasa de egreso por cohorte para PE de licenciatura Ciclo A | | | | 870 | 100 | 385 | 44.3 | 0 | 0 | 0 | 0 | 0 | Este indicador académico está programado para cumplirse en el cuarto reporte trimestral, en la DES se continúan realizando las acciones y se reportará en el siguiente periodo trimestral dicho cumplimiento. |
| Tasa de titulación por cohorte generacional de Licenciatura | | | | | | | | | | | | | | |
| M1 M2 % | | | | | | | | | | | | | | |
| 2.9.1 | Tasa de titulación por cohorte para PE de licenciatura Ciclo A | | | | 870 | 100 | 385 | 44.3 | 0 | 0 | 0 | 0 | 0 | Este indicador académico está programado para cumplirse en el cuarto reporte trimestral, en la DES se continúan realizando las acciones y se reportará en el siguiente periodo trimestral dicho cumplimiento. |
| Tasa de graduación por cohorte generacional de Licenciatura | | | | | | | | | | | | | | |
| M1 M2 % | | | | | | | | | | | | | | |
| 2.10.1 | Tasa de graduación para PE de posgrado | | | | 21 | 100 | 17 | 81 | 0 | 0 | 0 | 0 | 0 | Este indicador académico está programado para cumplirse en el cuarto reporte trimestral, en la DES se continúan realizando las acciones y se reportará en el siguiente periodo trimestral dicho cumplimiento. |



Dra. Sara Delfilia Ladrón de Guevara González
 Rectora



María Eugenia Senties Santos
 Responsable del proyecto



Programa Fortalecimiento de la Calidad Educativa
Formato de apoyo para analizar el Seguimiento Académico de proyectos PFCE 2018
Universidad Veracruzana

PFCE
2018-2019

P/PFCE-2018-30MSU0940B-19 Proyecto DES Económico Administrativa Xalapa PROGRAMA DE FORTALECIMIENTO DE LA CALIDAD EDUCATIVA 2018 - 2019

| No. OP | Descripción del Objetivo Particular |
|--------|-------------------------------------|
|--------|-------------------------------------|

19.1 Fortalecer la consolidación de los CA por medio de proyectos de investigación que cultiven la LGAC vinculados a los sectores sociales y productivos, mediante la actualización de la infraestructura y la capacitación pedagógica y disciplinar, generando las condiciones y oportunidades para la movilidad de profesores en estancias nacionales e internacionales favoreciendo el incremento de PTC con perfil deseables o adscritos al SNI garantizando la capacidad académica que de soporte a la calidad de los PE adscritos a la DES.

| No. MA | Descripción de la Meta Académica | Valores Cualitativos | | | Valores Trimestre 3 | |
|--------|----------------------------------|----------------------|-----------|---|---------------------|----------------|
| | | Programado | Alcanzado | % | Meta Programada | Meta Alcanzada |

| | | | | | | |
|--|---|---|---|-------|------|------|
| | Elevar y mantener Cuerpos Académicos de la DES con estatus de En Consolidación y Consolidado. | 2 | 1 | 50.00 | 1.00 | 1.00 |
|--|---|---|---|-------|------|------|

19.1.1 **Justificación**

En la DES se continúa trabajando para poder cumplir la meta académica programada y se reporta el avance de un cuerpo académico consolidado en el cual sus integrantes están realizando sus actividades académicas para mantener su estatus. Para el cuarto reporte trimestral se informará el cumplimiento de la misma.

| No. MA | Descripción de la Meta Académica | Valores Cualitativos | | | Valores Trimestre 3 | |
|--------|----------------------------------|----------------------|-----------|---|---------------------|----------------|
| | | Programado | Alcanzado | % | Meta Programada | Meta Alcanzada |

| | | | | | | |
|--|--|---|---|------|------|------|
| | Mantener un Profesor de Tiempo Completo de la DES con el reconocimiento de Perfil Preferente Deseable PRODEP | 1 | 0 | 0.00 | 0.00 | 0.00 |
|--|--|---|---|------|------|------|

19.1.2 **Justificación**

En la DES se están realizando las actividades correspondientes para cumplir con la meta académica la cual está programada para el cuarto período trimestral.

| No. MA | Descripción de la Meta Académica | Valores Cualitativos | | | Valores Trimestre 3 | |
|---|--|----------------------|-----------|------|---------------------|----------------|
| | | Programado | Alcanzado | % | Meta Programada | Meta Alcanzada |
| 19.1.3 | Mantener un profesor de tiempo completo de la DES con el registro del Sistema Nacional de Investigadores (SNI) | 1 | 0 | 0.00 | 0.00 | 0.00 |
| Justificación | | | | | | |
| En la DES se continúan realizando las actividades programadas que permitirán cumplir con la meta académica, en el siguiente período trimestral se reportará la información. | | | | | | |

| No. OP | Descripción del Objetivo Particular |
|--------|---|
| 19.2 | Fortalecer la formación integral de los estudiantes mediante estudios de trayectorias que permitan mejorar las tutorías, la vinculación con los sectores sociales y productivos consolidando los procesos de formación integral y flexible elevando los indicadores de competitividad académica atendiendo la demanda social con PE pertinentes fomentando la movilidad y los servicios de salud estudiantil. |

| No. MA | Descripción de la Meta Académica | Valores Cualitativos | | | Valores Trimestre 3 | |
|---|--|----------------------|-----------|------|---------------------|----------------|
| | | Programado | Alcanzado | % | Meta Programada | Meta Alcanzada |
| 19.2.1 | Fortalecer los índices de egreso por cohorte generacional de dos Programas Educativos de Licenciatura de la DES. | 2 | 0 | 0.00 | 0.00 | 0.00 |
| Justificación | | | | | | |
| En la DES se continúan realizando las actividades programadas que permitirán cumplir con la meta académica, en el siguiente período trimestral se reportará la información. | | | | | | |

| No. MA | Descripción de la Meta Académica | Valores Cualitativos | | | Valores Trimestre 3 | |
|----------------------|--|----------------------|-----------|------|---------------------|----------------|
| | | Programado | Alcanzado | % | Meta Programada | Meta Alcanzada |
| 19.2.2 | Participación de estudiantes de la DES para realizar actividades de movilidad nacional que fortalezcan sus trayectorias académicas | 3 | 0 | 0.00 | 0.00 | 0.00 |
| Justificación | | | | | | |

| No. MA | Descripción de la Meta Académica | Valores Cualitativos | | | Valores Trimestre 3 | |
|--------|----------------------------------|----------------------|-----------|---|---------------------|----------------|
| | | Programado | Alcanzado | % | Meta Programada | Meta Alcanzada |

En la DES se continúan realizando las actividades programadas que permitirán cumplir con la meta académica, en el siguiente periodo trimestral se reportará la información.

| No. MA | Descripción de la Meta Académica | Valores Cualitativos | | | Valores Trimestre 3 | |
|--------|----------------------------------|----------------------|-----------|---|---------------------|----------------|
| | | Programado | Alcanzado | % | Meta Programada | Meta Alcanzada |

19.2.3 Contar con un programa alternativo que favorezca una mayor participación de estudiantes de la DES en actividades que fortalezcan su formación integral

| | | | | |
|---|---|------|------|------|
| 1 | 0 | 0.00 | 0.00 | 0.00 |
|---|---|------|------|------|

19.2.3

Justificación

En la DES se continúan realizando las actividades programadas que permitirán cumplir con la meta académica, en el siguiente periodo trimestral se reportará la información.

| No. OP | Descripción del Objetivo Particular |
|--------|-------------------------------------|
|--------|-------------------------------------|

19.3

Fortalecer y consolidar la competitividad académica de la DES, por medio de la atención de las recomendaciones de los organismos evaluadores (CIEES), acreditadores (COPAES) y del CONACyT (PNPC) impulsando la innovación y vinculación de los PE y ampliando la cobertura de la demanda social.

| No. MA | Descripción de la Meta Académica | Valores Cualitativos | | | Valores Trimestre 3 | |
|--------|----------------------------------|----------------------|-----------|---|---------------------|----------------|
| | | Programado | Alcanzado | % | Meta Programada | Meta Alcanzada |

19.3.1 Mantener la calidad de Programas Educativos de la DES que fueron evaluados y acreditados por sus organismos

| | | | | |
|---|---|------|------|------|
| 4 | 0 | 0.00 | 0.00 | 0.00 |
|---|---|------|------|------|

19.3.1

Justificación

En la DES se continúan realizando las actividades programadas que permitirán cumplir con la meta académica, en el siguiente periodo trimestral se reportará la información.

| No. MA | Descripción de la Meta Académica | Valores Cualitativos | | | Valores Trimestre 3 | |
|--------|----------------------------------|----------------------|-----------|---|---------------------|----------------|
| | | Programado | Alcanzado | % | Meta Programada | Meta Alcanzada |

19.3.2

Mantener Programas Educativos de Posgrado del PNPC del CONACyT atendiendo las observaciones

| | | | | |
|---|---|------|------|------|
| 2 | 0 | 0.00 | 0.00 | 0.00 |
|---|---|------|------|------|

| No. MA | Descripción de la Meta Académica | Valores Cualitativos | | | Valores Trimestre 3 | |
|----------------------|----------------------------------|----------------------|-----------|---|---------------------|----------------|
| | | Programado | Alcanzado | % | Meta Programada | Meta Alcanzada |
| Justificación | | | | | | |

En la DES se continúan realizando las actividades programadas que permitirán cumplir con la meta académica, en el siguiente periodo trimestral se reportará la información.

| No. MA | Descripción de la Meta Académica | Valores Cualitativos | | | Valores Trimestre 3 | |
|----------------------|---|----------------------|-----------|------|---------------------|----------------|
| | | Programado | Alcanzado | % | Meta Programada | Meta Alcanzada |
| 19.3.3 | Mantener un Programa Educativo de la DES con pertinencia, currículo flexible y haciendo uso adecuado de las TIC e incorporando enfoques centrados en el estudiante. | 1 | 0 | 0.00 | 0.00 | 0.00 |
| Justificación | | | | | | |

En la DES se continúan realizando las actividades programadas que permitirán cumplir con la meta académica, en el siguiente periodo trimestral se reportará la información.

Firmas



Dra. Sara Deifilia Ladrón de Guevara
González
Rectora



Luis Alejandro Gazca Herrera
Responsable del Proyecto

Universidad: Universidad Veracruzana
 Clave de convenio: C/PFCE-2018-30MSU0940B-29-86

Proyecto: Proyecto DES Económico Administrativa Xalapa PROGRAMA DE FORTALECIMIENTO DE LA CALIDAD EDUCATIVA 2018 - 2019
 Clave de Proyecto: P/PFCE-2018-30MSU0940B-19

| Indicador de Calidad | | Ajustado Anual | | | | Ajustado Trimestral | Alcanzado Trimestral | Total de Avance | | Justificación | |
|--|--|----------------------|------|-------------|------|---------------------|----------------------|-----------------|--------|---------------|---|
| | | Valor Inicial | % | Valor Final | % | Número | Número | % | Número | | |
| Capacidad Académica | | | | | | | | | | | |
| Total de Profesores de Tiempo Completo. | | Universo: 198 | | | | | | | | | |
| 1.1.1 | Licenciatura | 14 | 7.07 | 9 | 4.55 | 0 | 0 | 0 | 0 | 0 | Este indicador académico está programado para cumplirse en el cuarto reporte trimestral, en la DES se continúan realizando las acciones y se reportará en el siguiente periodo trimestral dicho cumplimiento. |
| 1.1.2 | Especialidad | 2 | 1.01 | 4 | 2.02 | 0 | 0 | 0 | 0 | 0 | Este indicador académico está programado para cumplirse en el cuarto reporte trimestral, en la DES se continúan realizando las acciones y se reportará en el siguiente periodo trimestral dicho cumplimiento. |
| 1.1.3 | Maestría | 71 | 35.9 | 67 | 33.8 | 0 | 0 | 0 | 0 | 0 | Este indicador académico está programado para cumplirse en el cuarto reporte trimestral, en la DES se continúan realizando las acciones y se reportará en el siguiente periodo trimestral dicho cumplimiento. |
| 1.1.4 | Doctorado | 98 | 49.5 | 118 | 59.6 | 0 | 0 | 0 | 0 | 0 | Este indicador académico está programado para cumplirse en el cuarto reporte trimestral, en la DES se continúan realizando las acciones y se reportará en el siguiente periodo trimestral dicho cumplimiento. |
| 1.1.5 | Posgrado en el área disciplinar de su desempeño | 141 | 71.2 | 185 | 93.4 | 170 | 170 | 100 | 170 | 91.9 | En la DES dentro de este indicador de calidad se cuenta con los PTC en el área disciplinar de su desempeño |
| 1.1.6 | Doctorado en el área disciplinar de su desempeño | 83 | 41.9 | 118 | 59.6 | 95 | 95 | 100 | 95 | 80.5 | En la DES dentro de este indicador de calidad se cuenta con PTC con su grado académico Doctoral en el área disciplinar de su desempeño |
| 1.1.7 | Perfil deseable reconocido por el PROMEP-SES | 108 | 54.6 | 108 | 54.6 | 0 | 108 | 100+ | 108 | 100 | Este indicador de calidad se cumple satisfactoriamente, en la DES se reporta que 108 PTC de la DES cuenta con su perfil de reconocimiento de perfil PRODEP deseable |
| 1.1.8 | Adscripción al SNI o SNC | 20 | 10.1 | 20 | 10.1 | 0 | 19 | 100+ | 19 | 95 | Dentro de este reporte trimestral se informa que en la DES se cuenta con 19 PTC con el reconocimiento del sistema nacional de investigadores y se informará en el siguiente reporte trimestral algún avance correspondiente |

Universidad: Universidad Veracruzana
Clave de convenio: C/PFCE-2018-30MSU0940B-29-86

Proyecto: Proyecto DES Económico Administrativa Xalapa PROGRAMA DE FORTALECIMIENTO DE LA CALIDAD EDUCATIVA 2018 - 2019
Clave de Proyecto: P/PFCE-2018-30MSU0940B-19

| Indicador de Calidad | Ajustado Anual | | | | Ajustado Trimestral | | Alcanzado Trimestral | | Total de Avance | | Justificación |
|---|---|----------------------|-------------|-----|---------------------|--------|----------------------|--------|-----------------|---|---|
| | Valor Inicial | % | Valor Final | % | Número | Número | % | Número | % | | |
| 1.1.9 | Participación en el programa de tutorías | 131 | 66.2 | 132 | 66.7 | 0 | 0 | 0 | 0 | 0 | Este indicador académico está programado para cumplirse en el cuarto reporte trimestral, en la DES se continúan realizando las acciones y se reportará en el siguiente periodo trimestral dicho cumplimiento. |
| Total de profesores que conforman la planta académica | | Universo: 398 | | | | | | | | | |
| 1.2.1 | Profesores (PTC, PMT y PA) que reciben capacitación y/o actualización con al menos 40 horas por año | 150 | 37.7 | 160 | 40.2 | 0 | 0 | 0 | 0 | 0 | Este indicador académico está programado para cumplirse en el cuarto reporte trimestral, en la DES se continúan realizando las acciones y se reportará en el siguiente periodo trimestral dicho cumplimiento. |
| Total de Cuerpos Académicos | | Universo: 24 | | | | | | | | | |
| 1.3.1 | Consolidados | 2 | 8.33 | 3 | 12.5 | 0 | 0 | 0 | 0 | 0 | Este indicador académico está programado para cumplirse en el cuarto reporte trimestral, en la DES se continúan realizando las acciones y se reportará en el siguiente periodo trimestral dicho cumplimiento. |
| 1.3.2 | En Consolidación | 7 | 29.2 | 10 | 41.7 | 0 | 0 | 0 | 0 | 0 | Este indicador académico está programado para cumplirse en el cuarto reporte trimestral, en la DES se continúan realizando las acciones y se reportará en el siguiente periodo trimestral dicho cumplimiento. |
| 1.3.3 | En Formación | 10 | 41.7 | 11 | 45.8 | 0 | 0 | 0 | 0 | 0 | Este indicador académico está programado para cumplirse en el cuarto reporte trimestral, en la DES se continúan realizando las acciones y se reportará en el siguiente periodo trimestral dicho cumplimiento. |
| Competitividad Académica | | Universo: 13 | | | | | | | | | |
| Total de Programas Educativos de TSU/PA y Lic evaluables | | Universo: 13 | | | | | | | | | |
| 2.2.1 | Número y % de PE que alcanzarán el nivel 1 los CIEES. | 0 | 0 | 2 | 15.4 | 0 | 0 | 0 | 0 | 0 | Este indicador académico está programado para cumplirse en el cuarto reporte trimestral, en la DES se continúan realizando las acciones y se reportará en el siguiente periodo trimestral dicho cumplimiento. |
| 2.2.2 | Número y % de PE que serán acreditados por organismos reconocidos por el COPAES. | 0 | 0 | 1 | 7.69 | 0 | 0 | 0 | 0 | 0 | Este indicador académico está programado para cumplirse en el cuarto reporte trimestral, en la DES se continúan realizando las acciones y se reportará en el siguiente periodo trimestral dicho cumplimiento. |

Universidad: Universidad Veracruzana
 Clave de convenio: C/PFCE-2018-30MSU0940B-29-86

Proyecto: Proyecto DES Económico Administrativa Xalapa PROGRAMA DE FORTALECIMIENTO DE LA CALIDAD EDUCATIVA 2018 - 2019
 Clave de Proyecto: P/PFCE-2018-30MSU0940B-19

| Indicador de Calidad | Ajustado Anual | | | | Ajustado Trimestral | | | Alcanzado Trimestral | | Total de Avance | | Justificación |
|--|---|------------------------|-------------|----------|---------------------|--------|-----|----------------------|-----|-----------------|---|---------------|
| | Valor Inicial | % | Valor Final | % | Número | Número | % | Número | % | | | |
| 2.2.3 | Número y % de PE de licenciatura y TSU de calidad del total de la oferta educativa evaluable | 12 | 92.3 | 13 | 100 | 0 | 13 | 100+ | 13 | 100 | Este indicador académico está programado para cumplirse en el cuarto reporte trimestral, en la DES se continúan realizando las acciones y se reportará en el siguiente periodo trimestral dicho cumplimiento. | |
| Total de matrícula evaluable de Nivel TSU/PA y Lic | | Universo: 6,319 | | | | | | | | | | |
| 2.3.1 | Número y % de matrícula atendida en PE de TSU/PA y Licenciatura de calidad del total asociada a los PE evaluables | 6,000 | 95 | 6,319 | 100 | 0 | 0 | 0 | 0 | 0 | Este indicador académico está programado para cumplirse en el cuarto reporte trimestral, en la DES se continúan realizando las acciones y se reportará en el siguiente periodo trimestral dicho cumplimiento. | |
| Total de Programas Educativos de posgrado | | Universo: 17 | | | | | | | | | | |
| 2.4.3 | PE de posgrado reconocidos por el Programa Nacional de Posgrado de Calidad (PNPC) | 6 | 35.3 | 6 | 35.3 | 0 | 6 | 100+ | 6 | 100 | Este indicador académico está programado para cumplirse en el cuarto reporte trimestral, en la DES se continúan realizando las acciones y se reportará en el siguiente periodo trimestral dicho cumplimiento. | |
| 2.4.4 | PE de posgrado que ingresarán al Programa de Fomento a la Calidad (PFC) | 4 | 23.5 | 4 | 23.5 | 0 | 4 | 100+ | 4 | 100 | Este indicador de calidad se cumple satisfactoriamente, durante este reporte se informa el número y nombre de los programas educativos de posgrado que cuentan con dicho reconocimiento | |
| 2.4.5 | PE de posgrado que ingresarán al Padrón Nacional de Posgrado (PNP) | 2 | 11.8 | 2 | 11.8 | 0 | 2 | 100+ | 2 | 100 | Este indicador de calidad se cumple satisfactoriamente, se reporte el número y nombre de los programas educativos de posgrado asociados con este reconocimiento | |
| Total de Matrícula de nivel posgrado | | Universo: 261 | | | | | | | | | | |
| 2.5.1 | Número y porcentaje de matrícula atendida en PE de posgrado de calidad. | 102 | 39.1 | 102 | 39.1 | 0 | 102 | 100+ | 102 | 100 | Este indicador de calidad se cumple satisfactoriamente y se reporta el número de matrícula atendida en PE de posgrados de calidad | |
| Tasa de egreso por cohorte generacional de Licenciatura | | M1 | M2 | % | | | | | | | | |
| 2.8.1 | Tasa de egreso por cohorte para PE de licenciatura Ciclo A | 1,850 | 100 | 744 | 40.2 | 0 | 0 | 0 | 0 | 0 | Este indicador académico está programado para cumplirse en el cuarto reporte trimestral, en la DES se continúan realizando las acciones y se reportará en el siguiente periodo trimestral dicho cumplimiento. | |
| Tasa de titulación por cohorte generacional de Licenciatura | | M1 | M2 | % | | | | | | | | |



DIRECCIÓN DE FORTALECIMIENTO INSTITUCIONAL
 Programa Fortalecimiento de la Calidad Educativa
 Cumplimiento de Indicadores de Calidad Trimestre 3



Universidad: Universidad Veracruzana
 Clave de convenio: C/PFCE-2018-30MSU0940B-29-86

Proyecto: Proyecto DES Económico Administrativa Xalapa PROGRAMA DE FORTALECIMIENTO DE LA CALIDAD EDUCATIVA 2018 - 2019
 Clave de Proyecto: P/PFCE-2018-30MSU0940B-19

| Indicador de Calidad | Ajustado Anual | | | | Ajustado Trimestral | | Alcanzado Trimestral | | Total de Avance | | Justificación |
|--|----------------|-----------|-------------|----------|---------------------|--------|----------------------|--------|-----------------|---|---------------|
| | Valor Inicial | % | Valor Final | % | Número | Número | % | Número | % | | |
| 2.9.1 Tasa de titulación por cohorte para PE de licenciatura Ciclo A | 1,850 | 100 | 744 | 40.2 | 0 | 0 | 0 | 0 | 0 | Este indicador académico está programado para cumplirse en el cuarto reporte trimestral, en la DES se continúan realizando las acciones y se reportará en el siguiente periodo trimestral dicho cumplimiento. | |
| Tasa de graduación por cohorte generacional de Licenciatura | | M1 | M2 | % | | | | | | | |
| 2.10.1 Tasa de graduación para PE de posgrado | 99 | 100 | 67 | 67.7 | 0 | 0 | 0 | 0 | 0 | Este indicador académico está programado para cumplirse en el cuarto reporte trimestral, en la DES se continúan realizando las acciones y se reportará en el siguiente periodo trimestral dicho cumplimiento. | |


 Dra. Sara Deifilia Ladrón de Guevara González
 Rectora


 Luis Alejandro Gazca Herrera
 Responsable del proyecto



Programa Fortalecimiento de la Calidad Educativa
Formato de apoyo para analizar el Seguimiento Académico de proyectos PFCE 2018
Universidad Veracruzana

PFCE
2018-2019

P/PFCE-2018-30MSU0940B-20 **Proyecto DES Técnica Coatzacoalcos - Minatitlán para integrar el PROGRAMA DE FORTALECIMIENTO DE LA CALIDAD EDUCATIVA 2018-2019 Proyecto DES Técnica Coatzacoalcos-Minatitlán para integrar el Programa de Fortalecimiento de la Calidad Educativa 2018-2019**

| No. OP | Descripción del Objetivo Particular | | | | | |
|--------|---|----------------------|-----------|------|---------------------|----------------|
| 20.1 | Impulsar y fortalecer la capacidad académica mediante la actualización docente pedagógica y disciplinar y la consolidación de los CA para asegurar la calidad y pertinencia de los procesos de enseñanza-aprendizaje en contextos reales basados en proyectos de investigación y formación de competencias profesionales. | | | | | |
| No. MA | Descripción de la Meta Académica | Valores Cualitativos | | | Valores Trimestre 3 | |
| | | Programado | Alcanzado | % | Meta Programada | Meta Alcanzada |
| 20.1.1 | Mejorar la calidad del proceso enseñanza-aprendizaje de docentes de la DES mediante la impartición de cursos en innovación educativa y estrategias didácticas en el área básica y área disciplinar. | 1 | 0 | 0.00 | 0.00 | 0.00 |
| No. MA | Descripción de la Meta Académica | Valores Cualitativos | | | Valores Trimestre 3 | |
| | | Programado | Alcanzado | % | Meta Programada | Meta Alcanzada |
| 20.1.2 | Al menos un Cuerpo Académico avanzará en su grado de consolidación al publicando por lo menos un artículo (con ISSN) por año. | 1 | 0 | 0.00 | 0.00 | 0.00 |
| No. MA | Descripción de la Meta Académica | Valores Cualitativos | | | Valores Trimestre 3 | |
| | | Programado | Alcanzado | % | Meta Programada | Meta Alcanzada |
| 20.1.3 | Aumentar los productos académicos de grupos de colaboración de la DES Técnica, con la finalidad de fortalecer su LGAC | 1 | 0 | 0.00 | 0.00 | 0.00 |
| No. OP | Descripción del Objetivo Particular | | | | | |

| No. MA | Descripción de la Meta Académica | Valores Cualitativos | | | Valores Trimestre 3 | |
|--------|---|----------------------|-----------|------|---------------------|----------------|
| | | Programado | Alcanzado | % | Meta Programada | Meta Alcanzada |
| 20.2.1 | Fortalecer la competitividad académica de los PE de la DES-Técnica a través del equipamiento de laboratorios. | 2 | 0 | 0.00 | 0.00 | 0.00 |

| No. MA | Descripción de la Meta Académica | Valores Cualitativos | | | Valores Trimestre 3 | |
|--------|---|----------------------|-----------|------|---------------------|----------------|
| | | Programado | Alcanzado | % | Meta Programada | Meta Alcanzada |
| 20.2.2 | Promover la participación en el Examen General de Egreso de Licenciatura (EGEL) en alumnos que cursen Experiencia Recepcional | 10 | 0 | 0.00 | 0.00 | 0.00 |

| No. OP | Descripción del Objetivo Particular |
|--------|-------------------------------------|
|--------|-------------------------------------|

| | |
|------|---|
| 20.3 | Fortalecer la pertinencia de los Programas de Estudios de la DES a través de estrategias de innovación para la formación académica de calidad además de fortalecer las competencias requeridas en entornos laborales dinámicos. |
|------|---|


| No. MA | Descripción de la Meta Académica | Valores Cualitativos | | | Valores Trimestre 3 | |
|--------|--|----------------------|-----------|------|---------------------|----------------|
| | | Programado | Alcanzado | % | Meta Programada | Meta Alcanzada |
| 20.3.1 | Mejorar la formación académica de los estudiantes realizando movilidad y/o visitas académicas. | 2 | 0 | 0.00 | 0.00 | 0.00 |

| No. MA | Descripción de la Meta Académica | Valores Cualitativos | | | Valores Trimestre 3 | |
|--------|--|----------------------|-----------|------|---------------------|----------------|
| | | Programado | Alcanzado | % | Meta Programada | Meta Alcanzada |
| 20.3.2 | Fortalecer los conocimientos culturales y las actividades deportivas de estudiantes de PE de la DES. | 20 | 0 | 0.00 | 0.00 | 0.00 |

Firmas



Dra. Sara Deifilia Ladrón de Guevara
González
Rectora



Darío Colorado Garrido
Responsable del Proyecto



DIRECCIÓN DE FORTALECIMIENTO INSTITUCIONAL
Programa Fortalecimiento de la Calidad Educativa
Cumplimiento de Indicadores de Calidad Trimestre 3



Universidad: Unlversidad Veracruzana
Clave de convenio: C/PFCE-2018-30MSU0940B-29-86

Proyecto: Proyecto DES Técnica Coatzacoalcos - Minatitlán para integrar el PROGRAMA DE FORTALECIMIENTO DE LA CALIDAD EDUCATIVA 2018-2019 Proyecto DES Técnica Coatzacoalcos-Minatitlán para Integrar el Programa de Fortalecimiento de la Calidad Educativa 2018-2019

Clave de Proyecto: P/PFCE-2018-30MSU0940B-20

| Indicador de Calidad | Ajustado Anual | | Ajustado Trimestral | | Alcanzado Trimestral | | Total de Avance | | Justificación |
|----------------------|----------------|---|---------------------|---|----------------------|--------|-----------------|--------|---------------|
| | Valor Inicial | % | Valor Final | % | Número | Número | % | Número | |



Dra. Sara Deifilia Ladrón de Guevara González
Rectora



Darío Colorado Garrido
Responsable del proyecto



Programa Fortalecimiento de la Calidad Educativa
Formato de apoyo para analizar el Seguimiento Académico de proyectos PFCE 2018
Universidad Veracruzana

PFCE
2018-2019

P/PFCE-2018-30MSU0940B-21 Programa de Fortalecimiento de la Calidad Educativa PFCE 2018-2019 DES Técnica Veracruz

| No. OP | Descripción del Objetivo Particular | | | | | |
|--------|---|----------------------|-----------|------|---------------------|----------------|
| 21.1 | Contribuir a la acreditación e incremento de la capacidad y competitividad académica de los PE, impulsando las tecnologías de la información y comunicación, la internacionalización, redes de colaboración e innovación educativa que fortalezcan los programas de estudio flexibles e integrales. | | | | | |
| No. MA | Descripción de la Meta Académica | Valores Cualitativos | | | Valores Trimestre 3 | |
| | | Programado | Alcanzado | % | Meta Programada | Meta Alcanzada |
| 21.1.1 | Incrementar el número de PTC con el reconocimiento perfil deseable PRODEP. | 2 | 0 | 0.00 | 0.00 | 0.00 |
| No. MA | Descripción de la Meta Académica | Valores Cualitativos | | | Valores Trimestre 3 | |
| | | Programado | Alcanzado | % | Meta Programada | Meta Alcanzada |
| 21.1.2 | Atender recomendaciones de los organismos acreditadores a los PE de la DES | 2 | 0 | 0.00 | 0.00 | 0.00 |
| No. MA | Descripción de la Meta Académica | Valores Cualitativos | | | Valores Trimestre 3 | |
| | | Programado | Alcanzado | % | Meta Programada | Meta Alcanzada |
| 21.1.3 | Incrementar la movilidad y el uso de tecnologías en los PE de licenciatura de la DES | 2 | 0 | 0.00 | 0.00 | 0.00 |
| No. OP | Descripción del Objetivo Particular | | | | | |
| 21.2 | Fortalecer la infraestructura, internacionalización, calidad y competitividad de los posgrados de la DES Técnica para mantener y consolidar su permanencia en el PNPC. | | | | | |

| No. MA | Descripción de la Meta Académica | Valores Cualitativos | | | Valores Trimestre 3 | |
|--------|---|----------------------|-----------|------|---------------------|----------------|
| | | Programado | Alcanzado | % | Meta Programada | Meta Alcanzada |
| 21.2.1 | Implementar la modernización de laboratorios tecnológicos especializados y de software científico que contribuyan a la permanencia de PE de posgrados en el PNPC. | 2 | 0 | 0.00 | 0.00 | 0.00 |

| No. MA | Descripción de la Meta Académica | Valores Cualitativos | | | Valores Trimestre 3 | |
|--------|--|----------------------|-----------|------|---------------------|----------------|
| | | Programado | Alcanzado | % | Meta Programada | Meta Alcanzada |
| 21.2.2 | Fortalecer la internacionalización de los PE de posgrados mediante el intercambio académico, movilidad estudiantil, generación de convenios y captación de fondos internacionales. | 2 | 0 | 0.00 | 0.00 | 0.00 |

| No. MA | Descripción de la Meta Académica | Valores Cualitativos | | | Valores Trimestre 3 | |
|--------|---|----------------------|-----------|------|---------------------|----------------|
| | | Programado | Alcanzado | % | Meta Programada | Meta Alcanzada |
| 21.2.3 | Fortalecer la capacidad y competitividad académica de PE de posgrado. | 2 | 0 | 0.00 | 0.00 | 0.00 |

| No. OP | Descripción del Objetivo Particular |
|--------|--|
| 21.3 | Fortalecer y asegurar la calidad y pertinencia de los procesos de enseñanza aprendizaje en contextos reales basados en proyectos de investigación, vinculación de los sectores, transferencia tecnológica y formación de competencias profesionales, consolidando la infraestructura académica de laboratorios técnicos, equipos de cómputo y biblioteca de los PE a nivel licenciatura. |

| No. MA | Descripción de la Meta Académica | Valores Cualitativos | | | Valores Trimestre 3 | |
|--------|---|----------------------|-----------|------|---------------------|----------------|
| | | Programado | Alcanzado | % | Meta Programada | Meta Alcanzada |
| 21.3.1 | Actualizar la infraestructura académica de laboratorios de los PE de licenciatura que contribuyan a mejorar la calidad del proceso enseñanza aprendizaje en contextos reales. | 4 | 0 | 0.00 | 0.00 | 0.00 |

| No. MA | Descripción de la Meta Académica | Valores Cualitativos | | | Valores Trimestre 3 | |
|--------|--|----------------------|-----------|------|---------------------|----------------|
| | | Programado | Alcanzado | % | Meta Programada | Meta Alcanzada |
| 21.3.2 | Fortalecer a estudiantes de PE a nivel licenciatura, considerando competencias laborales, destrezas, habilidades, aptitudes y valores con compromiso social. | 10 | 0 | 0.00 | 0.00 | 0.00 |

| No. MA | Descripción de la Meta Académica | Valores Cualitativos | | | Valores Trimestre 3 | |
|--------|--|----------------------|-----------|------|---------------------|----------------|
| | | Programado | Alcanzado | % | Meta Programada | Meta Alcanzada |
| 21.3.3 | Fortalecer la vinculación de PE con los sectores sociales y productivos para la ampliación de oportunidades de inserción laboral de los estudiantes y egresados. | 5 | 0 | 0.00 | 0.00 | 0.00 |

Firmas



Dra. Sara Deifilia Ladrón de Guevara
González
Rectora



Agustín Leobardo Herrera May
Responsable del Proyecto

Universidad: Universidad Veracruzana
Clave de convenio: C/PFCE-2018-30MSU09408-29-86

Proyecto: Programa de Fortalecimiento de la Calidad Educativa PFCE 2018-2019 DES Técnica Veracruz
Clave de Proyecto: P/PFCE-2018-30MSU09408-21

| Indicador de Calidad | Ajustado Anual | | Ajustado Trimestral | | Alcanzado Trimestral | | Total de Avance | | Justificación | | |
|---|---|-------|---------------------|-------|----------------------|--------|-----------------|--------|---------------|------|---|
| | Valor Inicial | % | Valor Final | % | Número | Número | % | Número | | % | |
| Capacidad Académica | | | | | | | | | | | |
| Total de Profesores de Tiempo Completo. | | | | | | | | | | | |
| Universo: 97 | | | | | | | | | | | |
| 1.1.1 | Licenciatura | 5 | 5.15 | 5 | 5.15 | 0 | 5 | 100+ | 5 | 100 | Se tenía programado mantener el indicador desde el primer trimestre pero no se reportó a tiempo |
| 1.1.3 | Maestría | 49 | 50.5 | 49 | 50.5 | 0 | 49 | 100+ | 49 | 100 | Se tenía programado mantener el indicador desde el primer trimestre pero no se reportó a tiempo |
| 1.1.4 | Doctorado | 39 | 40.2 | 43 | 44.3 | 41 | 41 | 100 | 41 | 95.4 | |
| 1.1.5 | Posgrado en el área disciplinar de su desempeño | 37 | 38.1 | 41 | 42.3 | 39 | 39 | 100 | 39 | 95.1 | |
| 1.1.6 | Doctorado en el área disciplinar de su desempeño | 13 | 13.4 | 17 | 17.5 | 15 | 15 | 100 | 15 | 88.2 | |
| 1.1.7 | Perfil deseable reconocido por el PROMEP-SES | 51 | 52.6 | 52 | 53.6 | 0 | 0 | 0 | 0 | 0 | |
| 1.1.8 | Adscripción al SNI o SNC | 17 | 17.5 | 17 | 17.5 | 0 | 17 | 100+ | 17 | 100 | Se tenía programado mantener el indicador desde el primer trimestre pero no se reportó a tiempo |
| 1.1.9 | Participación en el programa de tutorías | 91 | 93.8 | 97 | 100 | 94 | 94 | 100 | 94 | 96.9 | |
| Total de profesores que conforman la planta académica | | | | | | | | | | | |
| Universo: 206 | | | | | | | | | | | |
| 1.2.1 | Profesores (PTC, PMT y PA) que reciben capacitación y/o actualización con al menos 40 horas por año | 0 | 0 | 69 | 33.5 | 0 | 0 | 0 | 0 | 0 | |
| Total de Cuerpos Académicos | | | | | | | | | | | |
| Universo: 12 | | | | | | | | | | | |
| 1.3.1 | Consolidados | 2 | 16.7 | 2 | 16.7 | 0 | 2 | 100+ | 2 | 100 | Se tenía programado mantener el indicador desde el primer trimestre pero no se reportó a tiempo |
| 1.3.2 | En Consolidación | 5 | 41.7 | 4 | 33.3 | 0 | 4 | 100+ | 4 | 100 | Se tenía programado mantener el indicador desde el primer trimestre pero no se reportó a tiempo |
| 1.3.3 | En Formación | 7 | 58.3 | 6 | 50 | 0 | 6 | 100+ | 6 | 100 | Se tenía programado mantener el indicador desde el primer trimestre pero no se reportó a tiempo |
| Competitividad Académica | | | | | | | | | | | |
| Total de Programas Educativos de TSU/PA y Lic evaluables | | | | | | | | | | | |
| Universo: 8 | | | | | | | | | | | |
| 2.2.2 | Número y % de PE que serán acreditados por organismos reconocidos por el COPAES. | 5 | 62.5 | 6 | 75 | 0 | 6 | 100+ | 6 | 100 | Se tenía programado mantener el indicador desde el primer trimestre pero no se reportó a tiempo |
| 2.2.3 | Número y % de PE de licenciatura y TSU de calidad del total de la oferta educativa evaluable | 5 | 62.5 | 8 | 100 | 0 | 8 | 100+ | 8 | 100 | Se tenía programado mantener el indicador desde el primer trimestre pero no se reportó a tiempo |
| Total de matrícula evaluable de Nivel TSU/PA y Lic | | | | | | | | | | | |
| Universo: 2,234 | | | | | | | | | | | |
| 2.3.1 | Número y % de matrícula atendida en PE de TSU/PA y Licenciatura de calidad del total asociada a los PE evaluables | 1,698 | 76 | 1,800 | 80.6 | 0 | 0 | 0 | 0 | 0 | |
| Total de Programas Educativos de posgrado | | | | | | | | | | | |
| Universo: 4 | | | | | | | | | | | |



DIRECCIÓN DE FORTALECIMIENTO INSTITUCIONAL
 Programa Fortalecimiento de la Calidad Educativa
 Cumplimiento de Indicadores de Calidad Trimestre 3



Universidad: Universidad Veracruzana
 Clave de convenio: C/PFCE-2018-30MSU0940B-29-86

Proyecto: Programa de Fortalecimiento de la Calidad Educativa PFCE 2018-2019 DES Técnica Veracruz
 Clave de Proyecto: P/PFCE-2018-30MSU0940B-21

| Indicador de Calidad | Ajustado Anual | | | | Ajustado Trimestral | Alcanzado Trimestral | | Total de Avance | | Justificación |
|---|---------------------|-----------|-------------|------|---------------------|----------------------|------|-----------------|-----|---|
| | Valor Inicial | % | Valor Final | % | Número | Número | % | Número | % | |
| 2.4.3 PE de posgrado reconocidos por el Programa Nacional de Posgrado de Calidad (PNPC) | 3 | 75 | 4 | 100 | 0 | 4 | 100+ | 4 | 100 | Se tenía programado mantener el indicador desde el primer trimestre pero no se reportó a tiempo |
| 2.4.4 PE de posgrado que ingresarán al Programa de Fomento a la Calidad (PFC) | 1 | 25 | 2 | 50 | 0 | 2 | 100+ | 2 | 100 | Se tenía programado mantener el indicador desde el primer trimestre pero no se reportó a tiempo |
| 2.4.5 PE de posgrado que Ingresarán al Padrón Nacional de Posgrado (PNP) | 2 | 50 | 2 | 50 | 0 | 2 | 100+ | 2 | 100 | Se tenía programado mantener el indicador desde el primer trimestre pero no se reportó a tiempo |
| Total de Matrícula de nivel posgrado | Universo: 76 | | | | | | | | | |
| 2.5.1 Número y porcentaje de matrícula atendida en PE de posgrado de calidad. | 71 | 93.4 | 76 | 100 | 0 | 0 | 0 | 0 | 0 | |
| Tasa de egreso por cohorte generacional de Licenciatura | M1 | M2 | % | | | | | | | |
| 2.8.1 Tasa de egreso por cohorte para PE de licenciatura Ciclo A | 706 | 100 | 272 | 38.5 | 0 | 0 | 0 | 0 | 0 | |
| Tasa de titulación por cohorte generacional de Licenciatura | M1 | M2 | % | | | | | | | |
| 2.9.1 Tasa de titulación por cohorte para PE de licenciatura Ciclo A | 706 | 100 | 272 | 38.5 | 0 | 0 | 0 | 0 | 0 | |
| Tasa de graduación por cohorte generacional de Licenciatura | M1 | M2 | % | | | | | | | |
| 2.10.1 Tasa de graduación para PE de posgrado | 8 | 100 | 4 | 50 | 0 | 4 | 100+ | 4 | 100 | Se tenía programado mantener el indicador desde el primer trimestre pero no se reportó a tiempo |


 Dra. Sara Deifilia Ladrón de Guevara González
 Rectora


 Agustín Leobardo Herrera May
 Responsable del proyecto



Programa Fortalecimiento de la Calidad Educativa
Formato de apoyo para analizar el Seguimiento Académico de proyectos PFCE 2018
Universidad Veracruzana

PFCE
2018-2019

PIPFC-2018-30MSU0940B-22 Proyecto DES Área Técnica Xalapa para integrar el Programa de Fortalecimiento de la Calidad Educativa 2018-2019 PROGRAMA DE FORTALECIMIENTO DE LA CALIDAD EDUCATIVA 2018-2019 Proyecto DES ÁREA TÉCNICA XALAPA para integrar el PROGRAMA DE FORTALECIMIENTO DE

| No. OP | Descripción del Objetivo Particular |
|--------|--|
| 22.1 | Impulsar y fortalecer la capacidad académica mediante la habilitación de los profesores mediante la actualización docente, pedagógica y disciplinar para asegurar la calidad y pertinencia de los procesos de enseñanza aprendizaje en contextos reales y la formación de competencias internacionales |

| No. MA | Descripción de la Meta Académica | Valores Cualitativos | | | Valores Trimestre 3 | |
|--------|---|----------------------|-----------|------|---------------------|----------------|
| | | Programado | Alcanzado | % | Meta Programada | Meta Alcanzada |
| 22.1.1 | Capacitación de profesores de la DES para fortalecer los perfiles de egreso con competencias internacionales, el uso de TIC enfocado a comunidades virtuales y objetivos de aprendizaje en línea. | 20 | 0 | 0.00 | 0.00 | 0.00 |

| No. MA | Descripción de la Meta Académica | Valores Cualitativos | | | Valores Trimestre 3 | |
|--------|---|----------------------|-----------|------|---------------------|----------------|
| | | Programado | Alcanzado | % | Meta Programada | Meta Alcanzada |
| 22.1.2 | Realizar estancia académica en instituciones de educación superior públicas o privadas por parte de profesores de la DES. | 1 | 0 | 0.00 | 0.00 | 0.00 |

| No. MA | Descripción de la Meta Académica | Valores Cualitativos | | | Valores Trimestre 3 | |
|--------|--|----------------------|-----------|-------|---------------------|----------------|
| | | Programado | Alcanzado | % | Meta Programada | Meta Alcanzada |
| 22.1.3 | Que al menos el 65% de los profesores de TC de la DES cuenten con el reconocimiento del perfil PRODEP para fortalecer los CA con el objetivo de incrementar el nivel de consolidación. | 65 | 64 | 98.46 | 64.00 | 64.00 |

| No. OP | Descripción del Objetivo Particular |
|--------|-------------------------------------|
|--------|-------------------------------------|

~~22.2 Fortalecer la pertinencia de los mapas curriculares de los PE de la DES a través de planes y programas de estudio basados en estrategias de innovación para la formación académica de calidad de los estudiantes y que fortalezcan las competencias requeridas en entornos laborales dinámicos.~~

| No. MA | Descripción de la Meta Académica | Valores Cualitativos | | | Valores Trimestre 3 | |
|--------|--|----------------------|-----------|------|---------------------|----------------|
| | | Programado | Alcanzado | % | Meta Programada | Meta Alcanzada |
| 22.2.1 | Rediseño de planes de estudio de licenciatura de la DES Técnica Xalapa | 4 | 0 | 0.00 | 0.00 | 0.00 |

| No. MA | Descripción de la Meta Académica | Valores Cualitativos | | | Valores Trimestre 3 | |
|--------|---|----------------------|-----------|------|---------------------|----------------|
| | | Programado | Alcanzado | % | Meta Programada | Meta Alcanzada |
| 22.2.2 | Que la eficiencia terminal de los PE de licenciatura de la DES sea al menos del 40% | 40 | 0 | 0.00 | 39.00 | 0.00 |
| | Justificación | | | | | |


Las cohortes generacionales que se contemplan para el indicador serán cuantificadas hasta el cuarto trimestre

| No. MA | Descripción de la Meta Académica | Valores Cualitativos | | | Valores Trimestre 3 | |
|--------|--|----------------------|-----------|------|---------------------|----------------|
| | | Programado | Alcanzado | % | Meta Programada | Meta Alcanzada |
| 22.2.3 | Realizar actividades de internacionalización para el fortalecimiento del currículo de los PE de licenciatura y posgrado de las Facultades de la DES. | 25 | 0 | 0.00 | 0.00 | 0.00 |

Firmas



Dra. Sara Deifilia Ladrón de Guevara
González
Rectora



Raquel Rufino López Martínez
Responsable del Proyecto



DIRECCIÓN DE FORTALECIMIENTO INSTITUCIONAL
Programa Fortalecimiento de la Calidad Educativa
Cumplimiento de Indicadores de Calidad Trimestre 3



Universidad: Universidad Veracruzana
 Clave de convenio: C/PFCE-2018-30MSU0940B-29-86

Proyecto: Proyecto DES Área Técnica Xalapa para integrar el Programa de Fortalecimiento de la Calidad Educativa 2018-2019 PROGRAMA DE FORTALECIMIENTO DE LA CALIDAD EDUCATIVA 2018-2019 Proyecto DES ÁREA TÉCNICA XALAPA para integrar el PROGRAMA DE FORTALECIMIENTO DE

Clave de Proyecto: P/PFCE-2018-30MSU0940B-22

| Indicador de Calidad | | Ajustado Anual | | | | Ajustado Trimestral | Alcanzado Trimestral | Total de Avance | | Justificación | |
|---|---|----------------|------|-------------|------|---------------------|----------------------|-----------------|--------|---------------|--|
| | | Valor Inicial | % | Valor Final | % | Número | Número | % | Número | | % |
| Capacidad Académica | | | | | | | | | | | |
| Total de Profesores de Tiempo Completo. | | Universo: 206 | | | | | | | | | |
| 1.1.1 | Licenciatura | 7 | 3.4 | 7 | 3.4 | 0 | 7 | 100+ | 7 | 100 | Este indicador se tenía programado mantener desde el primer trimestre pero no se reportó |
| 1.1.2 | Especialidad | 1 | 0.49 | 1 | 0.49 | 0 | 1 | 100 | 1 | 100 | Este indicador se tenía programado mantener desde el primer trimestre pero no se reportó |
| 1.1.3 | Maestría | 53 | 25.7 | 53 | 25.7 | 0 | 53 | 100+ | 53 | 100 | Este indicador se tenía programado mantener desde el primer trimestre pero no se reportó |
| 1.1.4 | Doctorado | 144 | 69.9 | 145 | 70.4 | 0 | | 0 | 0 | 0 | |
| 1.1.5 | Posgrado en el área disciplinar de su desempeño | 136 | 66 | 137 | 66.5 | 0 | | 0 | 0 | 0 | |
| 1.1.6 | Doctorado en el área disciplinar de su desempeño | 108 | 52.4 | 109 | 52.9 | 0 | | 0 | 0 | 0 | |
| 1.1.7 | Perfil deseable reconocido por el PROMEP-SES | 132 | 64.1 | 134 | 65.1 | 134 | 134 | 100 | 134 | 100 | |
| 1.1.8 | Adscripción al SNI o SNC | 64 | 31.1 | 65 | 31.6 | 0 | | 0 | 0 | 0 | |
| 1.1.9 | Participación en el programa de tutorías | 194 | 94.2 | 195 | 94.7 | 0 | | 0 | 195 | 100 | |
| Total de profesores que conforman la planta académica | | Universo: 348 | | | | | | | | | |
| 1.2.1 | Profesores (PTC, PMT y PA) que reciben capacitación y/o actualización con al menos 40 horas por año | 104 | 29.9 | 112 | 32.2 | 0 | | 0 | 0 | 0 | |
| Total de Cuerpos Académicos | | Universo: 30 | | | | | | | | | |
| 1.3.1 | Consolidados | 8 | 26.7 | 8 | 26.7 | 0 | 8 | 100+ | 8 | 100 | Este indicador se tenía programado mantener desde el primer trimestre pero no se reportó |
| 1.3.2 | En Consolidación | 9 | 30 | 9 | 30 | 0 | 9 | 100+ | 9 | 100 | Este indicador se tenía programado mantener desde el primer trimestre pero no se reportó |
| 1.3.3 | En Formación | 13 | 43.3 | 13 | 43.3 | 0 | 13 | 100+ | 13 | 100 | Este indicador se tenía programado mantener desde el primer trimestre |
| Competitividad Académica | | | | | | | | | | | |
| Total de Programas Educativos de TSU/PA y Lic evaluables | | Universo: 12 | | | | | | | | | |
| 2.2.1 | Número y % de PE que alcanzarán el nivel 1 los CIEES. | 1 | 8.33 | 1 | 8.33 | 0 | 1 | 100 | 1 | 100 | Este indicador se tenía programado mantener desde el primer trimestre pero no se reportó |



DIRECCIÓN DE FORTALECIMIENTO INSTITUCIONAL
 Programa Fortalecimiento de la Calidad Educativa
 Cumplimiento de Indicadores de Calidad Trimestre 3



Universidad: Universidad Veracruzana
 Clave de convenio: C/PFCE-2018-30MSU09408-29-86

Proyecto: Proyecto DES Área Técnica Xalapa para integrar el Programa de Fortalecimiento de la Calidad Educativa 2018-2019 PROGRAMA DE FORTALECIMIENTO DE LA CALIDAD EDUCATIVA 2018-2019 Proyecto DES ÁREA TÉCNICA XALAPA para integrar el PROGRAMA DE FORTALECIMIENTO DE

Clave de Proyecto: P/PFCE-2018-30MSU0940B-22

| Indicador de Calidad | Ajustado Anual | | | | Ajustado Trimestral Número | Alcanzado Trimestral | | Total de Avance | | Justificación | |
|--|---|------------------------|-------------|-------|-------------------------------|----------------------|------|-----------------|-------|---------------|--|
| | Valor Inicial | % | Valor Final | % | | Número | % | Número | % | | |
| 2.2.2 | Número y % de PE que serán acreditados por organismos reconocidos por el COPAES. | 11 | 91.7 | 11 | 91.7 | 0 | 11 | 100+ | 11 | 100 | Este indicador se tenía programado mantener desde el primer trimestre pero no se reportó |
| 2.2.3 | Número y % de PE de licenciatura y TSU de calidad del total de la oferta educativa evaluable | 12 | 100 | 12 | 100 | 0 | 12 | 100+ | 12 | 100 | |
| Total de matrícula evaluable de Nivel TSU/PA y Lic | | Universo: 4,962 | | | | | | | | | |
| 2.3.1 | Número y % de matrícula atendida en PE de TSU/PA y Licenciatura de calidad del total asociada a los PE evaluables | 4,947 | 99.7 | 4,962 | 100 | 0 | 4962 | 100+ | 4,962 | 100 | Este indicador se tenía programado mantener desde el primer trimestre pero no se reportó |
| Total de Programas Educativos de posgrado | | Universo: 18 | | | | | | | | | |
| 2.4.3 | PE de posgrado reconocidos por el Programa Nacional de Posgrado de Calidad (PNPC) | 12 | 66.7 | 12 | 66.7 | 0 | 12 | 100+ | 12 | 100 | Este indicador se tenía programado mantener desde el primer trimestre pero no se reportó |
| 2.4.4 | PE de posgrado que ingresarán al Programa de Fomento a la Calidad (PFC) | 11 | 61.1 | 11 | 61.1 | 0 | 11 | 100+ | 11 | 100 | Este indicador se tenía programado mantener desde el primer trimestre pero no se reportó |
| 2.4.5 | PE de posgrado que ingresarán al Padrón Nacional de Posgrado (PNP) | 1 | 5.56 | 1 | 5.56 | 0 | 1 | 100 | 1 | 100 | Este indicador se tenía programado mantener desde el primer trimestre pero no se reportó |
| Total de Matrícula de nivel posgrado | | Universo: 205 | | | | | | | | | |
| 2.5.1 | Número y porcentaje de matrícula atendida en PE de posgrado de calidad. | 180 | 87.8 | 181 | 88.3 | 0 | 0 | 0 | 0 | 0 | |
| Tasa de egreso por cohorte generacional de Licenciatura | | M1 | M2 | | | | | | | | |
| 2.8.1 | Tasa de egreso por cohorte para PE de licenciatura Ciclo A | 1,125 | 100 | 531 | 47.2 | 0 | 0 | 0 | 0 | 0 | |
| Tasa de titulación por cohorte generacional de Licenciatura | | M1 | M2 | | | | | | | | |
| 2.9.1 | Tasa de titulación por cohorte para PE de licenciatura Ciclo A | 1,125 | 100 | 531 | 47.2 | 0 | 0 | 0 | 0 | 0 | |
| Tasa de graduación por cohorte generacional de Licenciatura | | M1 | M2 | | | | | | | | |
| 2.10.1 | Tasa de graduación para PE de posgrado | 192 | 100 | 70 | 36.5 | 0 | 0 | 0 | 0 | 0 | |



DIRECCIÓN DE FORTALECIMIENTO INSTITUCIONAL
Programa Fortalecimiento de la Calidad Educativa
Cumplimiento de Indicadores de Calidad Trimestre 3



Universidad: Universidad Veracruzana
Clave de convenio: C/PFCE-2018-30MSU0940B-29-86

Proyecto: Proyecto DES Área Técnica Xalapa para Integrar el Programa de Fortalecimiento de la Calidad Educativa 2018-2019 PROGRAMA DE FORTALECIMIENTO DE LA CALIDAD EDUCATIVA 2018-2019 Proyecto DES ÁREA TÉCNICA XALAPA para integrar el PROGRAMA DE FORTALECIMIENTO DE

Clave de Proyecto: P/PFCE-2018-30MSU0940B-22

| Indicador de Calidad | Ajustado Anual | | | | Ajustado Trimestral Número | Alcanzado Trimestral | | Total de Avance | | Justificación |
|----------------------|----------------|---|-------------|---|-------------------------------|----------------------|---|-----------------|---|---------------|
| | Valor Inicial | % | Valor Final | % | | Número | % | Número | % | |



Dra. Sara Deifilia Ladrón de Guevara González
Rectora



Raquel Rufino López Martínez
Responsable del proyecto



Programa Fortalecimiento de la Calidad Educativa
Formato de apoyo para analizar el Seguimiento Académico de proyectos PFCE 2018
Universidad Veracruzana

PFCE
2018-2019

P/PFCE-2018-30MSU0940B-23 Proyecto DES CÓRDOBA ORIZABA para integrar el PROGRAMA DE FORTALECIMIENTO DE LA CALIDAD EDUCATIVA 2018-2019

| No. OP | Descripción del Objetivo Particular |
|--------|---|
| 23.1 | Fortalecer los CA para alcanzar los estándares de PRODEP con el fin de obtener y/o conservar la categoría de "CA Consolidado" con investigación pertinente y acciones que favorezcan la calidad y pertinencia de los procesos de enseñanza aprendizaje en contextos reales y la formación de competencias internacionales en estudiantes y profesores |

| No. MA | Descripción de la Meta Académica | Valores Cualitativos | | | Valores Trimestre 3 | |
|--------|--|----------------------|-----------|-------|---------------------|----------------|
| | | Programado | Alcanzado | % | Meta Programada | Meta Alcanzada |
| | Mantener el grado consolidación de los cuerpos académicos consolidados a través de investigación pertinente y de calidad. | 4 | 2 | 50.00 | 2.00 | 2.00 |
| 23.1.1 | Justificación | | | | | |
| | 2 CA tienen reconocimiento hasta 2019, y 2 CA tienen evaluación este periodo Biotecnología y Criobiología Vegetal / Clave: UV-CA-249 y Gestión y Control de la Contaminación Ambiental / Clave: UV-CA-159, se esperan resultados Diciembre 2018 a Enero 2019 | | | | | |

| No. MA | Descripción de la Meta Académica | Valores Cualitativos | | | Valores Trimestre 3 | |
|--------|--|----------------------|-----------|------|---------------------|----------------|
| | | Programado | Alcanzado | % | Meta Programada | Meta Alcanzada |
| | Incrementar el número total de CA de la DES promoviendo su desarrollo para la obtención de un mayor grado de consolidación | 2 | 0 | 0.00 | 0.00 | 0.00 |
| 23.1.2 | Justificación | | | | | |
| | No se tenía programado cambio en este trimestre | | | | | |

| No. MA | Descripción de la Meta Académica | Valores Cualitativos | | | Valores Trimestre 3 | |
|---|--|----------------------|-----------|------|---------------------|----------------|
| | | Programado | Alcanzado | % | Meta Programada | Meta Alcanzada |
| 23.1.3 | Capacitación de profesores para fortalecimiento de las habilidades y destrezas en las áreas disciplinares para la mejora de la práctica docente en contextos reales fortaleciendo los perfiles de egreso con competencias internacionales. | 3 | 0 | 0.00 | 0.00 | 0.00 |
| Justificación | | | | | | |
| No se tenía programado cambio en este trimestre | | | | | | |

| No. OP | Descripción del Objetivo Particular |
|--------|--|
| 23.2 | Atender las recomendaciones de los organismos afiliados a COPAES que han acreditado y/o evaluado los PE de la DES en lo referente a la innovación en los procesos de enseñanza-aprendizaje para mejorar los indicadores de calidad educativa y la infraestructura dirigida a la extensión de los servicios y la vinculación. |

| No. MA | Descripción de la Meta Académica | Valores Cualitativos | | | Valores Trimestre 3 | |
|---|---|----------------------|-----------|------|---------------------|----------------|
| | | Programado | Alcanzado | % | Meta Programada | Meta Alcanzada |
| 23.2.1 | Profesores que generen herramientas del tipo "proyecto educativo innovador" en sus experiencias educativas para promover la obtención de competencias a través de uso de escenarios reales de aprendizaje especialmente en las áreas terminales de los PE | 5 | 0 | 0.00 | 0.00 | 0.00 |
| Justificación | | | | | | |
| No se tenía programado cambio en este trimestre | | | | | | |

| No. MA | Descripción de la Meta Académica | Valores Cualitativos | | | Valores Trimestre 3 | |
|--------|---|----------------------|-----------|------|---------------------|----------------|
| | | Programado | Alcanzado | % | Meta Programada | Meta Alcanzada |
| 23.2.2 | Estudiantes que realizan actividades de experiencia recepcional (Tesis, Tesinas, etc) beneficiados por el equipamiento. | 50 | 0 | 0.00 | 0.00 | 0.00 |

| No. MA | Descripción de la Meta Académica | Valores Cualitativos | | | Valores Trimestre 3 | |
|----------------------|----------------------------------|----------------------|-----------|---|---------------------|----------------|
| | | Programado | Alcanzado | % | Meta Programada | Meta Alcanzada |
| Justificación | | | | | | |

No se tenía programado cambio en este trimestre

| No. MA | Descripción de la Meta Académica | Valores Cualitativos | | | Valores Trimestre 3 | |
|----------------------|--|----------------------|-----------|------|---------------------|----------------|
| | | Programado | Alcanzado | % | Meta Programada | Meta Alcanzada |
| 23.2.3 | Aumentar los indicadores de calidad como eficiencia terminal, eficiencia de titulación y desempeño en EGEL en al menos 2 puntos porcentuales | 2 | 0 | 0.00 | 0.00 | 0.00 |
| Justificación | | | | | | |

No se tenía programado cambio en este trimestre

| No. OP | Descripción del Objetivo Particular |
|--------|---|
| 23.3 | Promover la formación integral de los estudiantes favoreciendo ambientes de aprendizaje que motiven su desempeño escolar para mejorar su rendimiento y alejar las conductas de riesgo a través de actividades motivadores y la modificación pertinente de los planes y programas de estudios en base a las experiencias de los egresados. |

| No. MA | Descripción de la Meta Académica | Valores Cualitativos | | | Valores Trimestre 3 | |
|----------------------|--|----------------------|-----------|------|---------------------|----------------|
| | | Programado | Alcanzado | % | Meta Programada | Meta Alcanzada |
| 23.3.1 | Estudiantes que participen en eventos de formación integral organizados por las EA de la DES | 50 | 0 | 0.00 | 0.00 | 0.00 |
| Justificación | | | | | | |

No se tenía programado cambio en este trimestre

| No. MA | Descripción de la Meta Académica | Valores Cualitativos | | | Valores Trimestre 3 | |
|--------|---|----------------------|-----------|------|---------------------|----------------|
| | | Programado | Alcanzado | % | Meta Programada | Meta Alcanzada |
| 23.3.2 | Estudiantes de la DES participen en actividades de internacionalización como parte de su formación integral | 2 | 0 | 0.00 | 0.00 | 0.00 |

| No. MA | Descripción de la Meta Académica | Valores Cualitativos | | | Valores Trimestre 3 | |
|---------------|----------------------------------|----------------------|-----------|---|---------------------|----------------|
| | | Programado | Alcanzado | % | Meta Programada | Meta Alcanzada |
| Justificación | | | | | | |


No se tenía programado cambio en este trimestre

| No. MA | Descripción de la Meta Académica | Valores Cualitativos | | | Valores Trimestre 3 | |
|---------------|---|----------------------|-----------|------|---------------------|----------------|
| | | Programado | Alcanzado | % | Meta Programada | Meta Alcanzada |
| 23.3.3 | Egresados y empleadores que participen en actividades organizadas por la DES para reforzar la pertinencia de los PE de la DES | 23 | 0 | 0.00 | 0.00 | 0.00 |
| Justificación | | | | | | |

No se tenía programado cambio en este trimestre

Firmas



 Dra. Sara Deifilia Ladrón de Guevara
González
Rectora



Tania Garcia Herrera
Responsable del Proyecto

Universidad: Universidad Veracruzana
Clave de convenio: C/PFCE-2018-30MSU0940B-29-86

Proyecto: Proyecto DES CÓRDOBA ORIZABA para Integrar el PROGRAMA DE FORTALECIMIENTO DE LA CALIDAD EDUCATIVA 2018-2019
Clave de Proyecto: P/PFCE-2018-30MSU0940B-23

| Indicador de Calidad | Ajustado Anual | | | | Ajustado Trimestral Número | Alcanzado Trimestral | | Total de Avance | | Justificación | |
|--|---|-------|-------------|-------|-------------------------------|----------------------|-------|-----------------|-------|---------------|---|
| | Valor Inicial | % | Valor Final | % | | Número | % | Número | % | | |
| Capacidad Académica | | | | | | | | | | | |
| Total de Profesores de Tiempo Completo. | | | | | | | | | | | |
| Universo: 70 | | | | | | | | | | | |
| 1.1.1 | Licenciatura | 2 | 2.86 | 0 | 0 | 0 | 2 | 100+ | 2 | 0 | Este indicador se tenía programado mantener desde el primer trimestre |
| 1.1.3 | Maestría | 25 | 35.7 | 25 | 35.7 | 0 | 25 | 100+ | 25 | 100 | Este indicador se tenía programado mantener desde el primer trimestre |
| 1.1.4 | Doctorado | 42 | 60 | 45 | 64.3 | 0 | 0 | 0 | 0 | 0 | |
| 1.1.5 | Posgrado en el área disciplinar de su desempeño | 51 | 72.9 | 55 | 78.6 | 0 | 0 | 0 | 0 | 0 | |
| 1.1.6 | Doctorado en el área disciplinar de su desempeño | 30 | 42.9 | 36 | 51.4 | 0 | 0 | 0 | 0 | 0 | |
| 1.1.7 | Perfil deseable reconocido por el PROMEP-SES | 39 | 55.7 | 40 | 57.1 | 0 | 0 | 0 | 0 | 0 | |
| 1.1.8 | Adscripción al SNI o SNC | 13 | 18.6 | 14 | 20 | 0 | 0 | 0 | 0 | 0 | |
| 1.1.9 | Participación en el programa de tutorías | 67 | 95.7 | 69 | 98.6 | 0 | 0 | 0 | 0 | 0 | |
| Total de profesores que conforman la planta académica | | | | | | | | | | | |
| Universo: 172 | | | | | | | | | | | |
| 1.2.1 | Profesores (PTC, PMT y PA) que reciben capacitación y/o actualización con al menos 40 horas por año | 94 | 54.7 | 104 | 60.5 | 0 | 0 | 0 | 0 | 0 | |
| Total de Cuerpos Académicos | | | | | | | | | | | |
| Universo: 9 | | | | | | | | | | | |
| 1.3.1 | Consolidados | 4 | 44.4 | 4 | 44.4 | 0 | 4 | 100+ | 4 | 100 | Este indicador se tenía programado mantener desde el primer trimestre |
| 1.3.3 | En Formación | 4 | 44.4 | 6 | 66.7 | 0 | 0 | 0 | 0 | 0 | |
| Competitividad Académica | | | | | | | | | | | |
| Total de Programas Educativos de TSU/PA y Lic evaluables | | | | | | | | | | | |
| Universo: 12 | | | | | | | | | | | |
| 2.2.2 | Número y % de PE que serán acreditados por organismos reconocidos por el COPAES. | 1 | 8.33 | 12 | 100 | 0 | 0 | 0 | 0 | 0 | |
| 2.2.3 | Número y % de PE de licenciatura y TSU de calidad del total de la oferta educativa evaluable | 5 | 41.7 | 12 | 100 | 0 | 12 | 100+ | 12 | 100 | Este indicador se tenía programado mantener desde el primer trimestre |
| Total de matrícula evaluable de Nivel TSU/PA y Lic | | | | | | | | | | | |
| Universo: 2,693 | | | | | | | | | | | |
| 2.3.1 | Número y % de matrícula atendida en PE de TSU/PA y Licenciatura de calidad del total asociada a los PE evaluables | 1,535 | 57 | 2,036 | 75.6 | 0 | 1,535 | 100+ | 1,535 | 75.4 | Este indicador se tenía programado mantener desde el primer trimestre |
| Total de Programas Educativos de posgrado | | | | | | | | | | | |
| Universo: 3 | | | | | | | | | | | |
| 2.4.3 | PE de posgrado reconocidos por el Programa Nacional de Posgrado de Calidad (PNPC) | 1 | 33.3 | 1 | 33.3 | 0 | 1 | 100 | 1 | 100 | Este indicador se tenía programado mantener desde el primer trimestre |
| 2.4.4 | PE de posgrado que ingresarán al Programa de Fomento a la Calidad (PFC) | 1 | 33.3 | 1 | 33.3 | 0 | 1 | 100 | 1 | 100 | Este indicador se tenía programado mantener desde el primer trimestre |
| Total de Matrícula de nivel posgrado | | | | | | | | | | | |
| Universo: 35 | | | | | | | | | | | |
| 2.5.1 | Número y porcentaje de matrícula atendida en PE de posgrado de calidad. | 20 | 57.1 | 32 | 91.4 | 0 | 0 | 0 | 0 | 0 | |
| Tasa de egreso por cohorte generacional de Licenciatura | | | | | | | | | | | |
| M1 M2 % | | | | | | | | | | | |
| 2.8.1 | Tasa de egreso por cohorte para PE de licenciatura Ciclo A | 622 | 100 | 377 | 60.6 | 0 | 0 | 0 | 0 | 0 | |
| Tasa de titulación por cohorte generacional de Licenciatura | | | | | | | | | | | |
| M1 M2 % | | | | | | | | | | | |
| 2.9.1 | Tasa de titulación por cohorte para PE de licenciatura Ciclo A | 622 | 100 | 377 | 60.6 | 0 | 0 | 0 | 0 | 0 | |



DIRECCIÓN DE FORTALECIMIENTO INSTITUCIONAL
Programa Fortalecimiento de la Calidad Educativa
Cumplimiento de Indicadores de Calidad Trimestre 3



Universidad: Universidad Veracruzana
Clave de convenio: C/PFCE-2018-30MSU0940B-29-86

Proyecto: Proyecto DES CÓRDOBA ORIZABA para integrar el PROGRAMA DE FORTALECIMIENTO DE LA CALIDAD EDUCATIVA 2018-2019
Clave de Proyecto: P/PFCE-2018-30MSU0940B-23

| Indicador de Calidad | Ajustado Anual | | | | Ajustado Trimestral Número | Alcanzado Trimestral | | Total de Avance | | Justificación |
|---|----------------|-----|-------------|------|-------------------------------|----------------------|---|-----------------|---|---------------|
| | Valor Inicial | % | Valor Final | % | | Número | % | Número | % | |
| Tasa de graduación por cohorte generacional de Licenciatura | M1 | M2 | % | | | | | | | |
| 2.10.1 Tasa de graduación para PE de posgrado | 35 | 100 | 27 | 77.1 | 0 | 0 | 0 | 0 | 0 | |


Dra. Sara Delfilia Laдрón de Guevara González
Rectora


Tania Garcia Herrera
Responsable del proyecto



Programa Fortalecimiento de la Calidad Educativa
Formato de apoyo para analizar el Seguimiento Académico de proyectos PFCE 2018
Universidad Veracruzana

PFCE
2018-2019

P/PFCE-2018-30MSU0940B-24 **Proyecto DES Técnica Poza Rica - Tuxpan para integrar el Programa de Fortalecimiento de la Calidad Educativa 2018-2019 el PROGRAMA DE FORTALECIMIENTO DE LA CALIDAD EDUCATIVA 2018-2019 Proyecto Des Técnica Poza Rica-Tuxpan**

| No. OP | Descripción del Objetivo Particular |
|--------|--|
| 24.1 | Impulsar y fortalecer la capacidad académica mediante de la actualización disciplinar y servicios de extensión de los docentes para mejorar la calidad y pertinencia de los procesos de enseñanza-aprendizaje, así como la consolidación de los cuerpos académicos; pertinentes en contextos reales basados en proyectos de investigación y formación de competencias profesionales. |

| No. MA | Descripción de la Meta Académica | Valores Cualitativos | | | Valores Trimestre 3 | |
|--------|--|----------------------|-----------|------|---------------------|----------------|
| | | Programado | Alcanzado | % | Meta Programada | Meta Alcanzada |
| 24.1.1 | Actualización y certificación de las competencias de los docentes de la DES Técnica PR-TX a través de cursos talleres disciplinares. | 5 | 0 | 0.00 | 0.00 | 0.00 |

| No. MA | Descripción de la Meta Académica | Valores Cualitativos | | | Valores Trimestre 3 | |
|--------|--|----------------------|-----------|--------|---------------------|----------------|
| | | Programado | Alcanzado | % | Meta Programada | Meta Alcanzada |
| 24.1.2 | Mantener los Cuerpos Académicos (CA)-PRODEP con LGAC que permitan incrementar la producción y el nivel de las actividades de investigación de la DES-Técnica | 1 | 1 | 100.00 | 1.00 | 1.00 |

Justificación

Se han realizado las actividades establecidas que van a coadyuvar y mantener los cuerpos académicos en cuanto a su producción y grado.

| No. MA | Descripción de la Meta Académica | Valores Cualitativos | | | Valores Trimestre 3 | |
|--------|--|----------------------|-----------|------|---------------------|----------------|
| | | Programado | Alcanzado | % | Meta Programada | Meta Alcanzada |
| 24.1.3 | Desarrollar proyectos de investigación que permitan la generación de nuevo conocimiento y la solución de problemas de los diferentes sectores. | 2 | 0 | 0.00 | 0.00 | 0.00 |

| No. OP | Descripción del Objetivo Particular |
|--------|--|
| 24.2 | Atender los marcos de referencia y las recomendaciones de los organismos acreditadores referentes a equipamiento de laboratorios y software para el aseguramiento y mejoramiento continuo de la calidad de los PE de la DES-Técnica Poza Rica-Tuxpan |

| No. MA | Descripción de la Meta Académica | Valores Cualitativos | | | Valores Trimestre 3 | |
|--------|--|----------------------|-----------|------|---------------------|----------------|
| | | Programado | Alcanzado | % | Meta Programada | Meta Alcanzada |
| 24.2.1 | Equipar laboratorios de la DES Técnica PR-TX. para el desarrollo de las actividades de los PE. | 3 | 0 | 0.00 | 0.00 | 0.00 |

| No. MA | Descripción de la Meta Académica | Valores Cualitativos | | | Valores Trimestre 3 | |
|--------|--|----------------------|-----------|------|---------------------|----------------|
| | | Programado | Alcanzado | % | Meta Programada | Meta Alcanzada |
| 24.2.2 | Atender las recomendaciones de organismos acreditadores externos, para dar cumplimiento en la categoría de infraestructura y equipamiento de los Laboratorios de cómputo obteniendo los software especializados asociados a los PE del área de ingeniería de la DES Técnica. | 1 | 0 | 0.00 | 0.00 | 0.00 |

| No. OP | Descripción del Objetivo Particular |
|--------|---|
| 24.3 | Fortalecer la pertinencia de los mapas curriculares de los PE de la DES-Técnica Poza Rica-Tuxpan a través de planes y programas de estudio basados en estrategias de innovación y emprendimiento para la formación académica de calidad de los estudiantes y que fortalezca las competencias requeridas en entornos laborales dinámicos y los resultados del Examen General de Egreso de Licenciatura (EGEL). |

| No. MA | Descripción de la Meta Académica | Valores Cualitativos | | | Valores Trimestre 3 | |
|--------|--|----------------------|-----------|-------|---------------------|----------------|
| | | Programado | Alcanzado | % | Meta Programada | Meta Alcanzada |
| 24.3.1 | Actualizar los Planes y Programas de Estudio de los PE de la DES-Técnica, considerando las necesidades actuales de la formación del estudiante y los perfiles de egreso. | 10 | 5 | 50.00 | 8.00 | 5.00 |

| No. MA | Descripción de la Meta Académica | Valores Cualitativos | | | Valores Trimestre 3 | |
|----------------------|----------------------------------|----------------------|-----------|---|---------------------|----------------|
| | | Programado | Alcanzado | % | Meta Programada | Meta Alcanzada |
| Justificación | | | | | | |

Se han realizado reuniones de academias donde se han estudiado la actualización de los programas de estudio, y se han implementado estrategias para que los estudiantes estén mejor preparados y tenga los conocimientos necesarios para obtener resultados aprobatorios en los exámenes del CENEVAL, se continua trabajando para que en el siguiente trimestre se logre la meta.

Firmas




 Dra. Sara Deifilia Ladrón de Guevara
 González
 Rectora



Carolina Solís Maldonado
 Responsable del Proyecto

Universidad: Universidad Veracruzana
Clave de convenio: C/PFCE-2018-30MSU0940B-29-86

Proyecto: Proyecto DES Técnica Poza Rica -Tuxpan para integrar el Programa de Fortalecimiento de la Calidad Educativa 2018-2019 el PROGRAMA DE FORTALECIMIENTO DE LA CALIDAD EDUCATIVA 2018-2019 Proyecto Des Técnica Poza Rica-Tuxpan
Clave de Proyecto: P/PFCE-2018-30MSU0940B-24

| Indicador de Calidad | Ajustado Anual | | | | Ajustado Trimestral | Alcanzado Trimestral | Total de Avance | | Justificación | |
|---|------------------------|------|-------------|------|---------------------|----------------------|-----------------|--------|---------------|--|
| | Valor Inicial | % | Valor Final | % | Número | Número | % | Número | | % |
| Capacidad Académica | | | | | | | | | | |
| Total de Profesores de Tiempo Completo. | Universo: 60 | | | | | | | | | |
| 1.1.1 Licenciatura | 1 | 1.67 | 1 | 1.67 | 0 | 1 | 100 | 1 | 100 | Se ha mantenido el valor comprometido desde el primer trimestre. |
| 1.1.3 Maestría | 24 | 40 | 25 | 41.7 | 25 | 25 | 100 | 25 | 100 | Se ha mantenido el valor comprometido desde el primer trimestre. |
| 1.1.4 Doctorado | 33 | 55 | 34 | 56.7 | 0 | | 0 | 0 | 0 | |
| 1.1.5 Posgrado en el área disciplinar de su desempeño | 24 | 40 | 25 | 41.7 | 0 | | 0 | 0 | 0 | |
| 1.1.6 Doctorado en el área disciplinar de su desempeño | 16 | 26.7 | 18 | 30 | 18 | 18 | 100 | 18 | 100 | Se ha mantenido el valor comprometido desde el primer trimestre. |
| 1.1.7 Perfil deseable reconocido por el PROMEP-SES | 30 | 50 | 31 | 51.7 | 0 | | 0 | 0 | 0 | |
| 1.1.8 Adscripción al SNI o SNC | 7 | 11.7 | 8 | 13.3 | 0 | | 0 | 0 | 0 | |
| 1.1.9 Participación en el programa de tutorías | 58 | 96.7 | 60 | 100 | 60 | 60 | 100 | 60 | 100 | Se ha mantenido el valor comprometido desde el primer trimestre. |
| Total de profesores que conforman la planta académica | Universo: 170 | | | | | | | | | |
| 1.2.1 Profesores (PTC, PMT y PA) que reciben capacitación y/o actualización con al menos 40 horas por año | 73 | 42.9 | 80 | 47.1 | 0 | | 0 | 0 | 0 | |
| Total de Cuerpos Académicos | Universo: 10 | | | | | | | | | |
| 1.3.1 Consolidados | 1 | 10 | 1 | 10 | 0 | 1 | 100 | 1 | 100 | Se ha mantenido el valor comprometido desde el primer trimestre. |
| 1.3.2 En Consolidación | 2 | 20 | 2 | 20 | 0 | 2 | 100+ | 2 | 100 | Se ha mantenido el valor comprometido desde el primer trimestre. |
| 1.3.3 En Formación | 7 | 70 | 7 | 70 | 0 | 7 | 100+ | 7 | 100 | Se ha mantenido el valor comprometido desde el primer trimestre. |
| Competitividad Académica | | | | | | | | | | |
| Total de Programas Educativos de TSU/PA y Lic evaluables | Universo: 10 | | | | | | | | | |
| 2.2.1 Número y % de PE que alcanzarán el nivel 1 los CIEES. | 1 | 10 | 1 | 10 | 0 | 1 | 100 | 1 | 100 | Se ha mantenido el valor comprometido desde el primer trimestre. |
| 2.2.2 Número y % de PE que serán acreditados por organismos reconocidos por el COPAES. | 10 | 100 | 10 | 100 | 0 | 10 | 100+ | 10 | 100 | Se ha mantenido el valor comprometido desde el primer trimestre. |
| 2.2.3 Número y % de PE de licenciatura y TSU de calidad del total de la oferta educativa evaluable | 10 | 100 | 10 | 100 | 0 | 10 | 100+ | 10 | 100 | Se ha mantenido el valor comprometido desde el primer trimestre. |
| Total de matrícula evaluable de Nivel TSU/PA y Lic | Universo: 2,326 | | | | | | | | | |
| 2.3.1 Número y % de matrícula atendida en PE de TSU/PA y Licenciatura de calidad del total asociada a los PE evaluables | 1,568 | 67.4 | 1,820 | 78.3 | 0 | | 0 | 0 | 0 | |
| Tasa de egreso por cohorte generacional de Licenciatura | M1 | M2 | % | | | | | | | |
| 2.8.1 Tasa de egreso por cohorte para PE de licenciatura Ciclo A | 646 | 100 | 373 | 57.7 | 0 | | 0 | 0 | 0 | |
| Tasa de titulación por cohorte generacional de Licenciatura | M1 | M2 | % | | | | | | | |



DIRECCIÓN DE FORTALECIMIENTO INSTITUCIONAL
Programa Fortalecimiento de la Calidad Educativa
Cumplimiento de Indicadores de Calidad Trimestre 3



Universidad: Universidad Veracruzana
Clave de convenio: C/PFCE-2018-30MSU0940B-29-86

Proyecto: Proyecto DES Técnica Poza Rica - Tuxpan para integrar el Programa de Fortalecimiento de la Calidad Educativa 2018-2019 el PROGRAMA DE FORTALECIMIENTO DE LA CALIDAD EDUCATIVA 2018-2019 Proyecto Des Técnica Poza Rica-Tuxpan
Clave de Proyecto: P/PFCE-2018-30MSU0940B-24

| Indicador de Calidad | Ajustado Anual | | | | Ajustado Trimestral | Alcanzado Trimestral | | Total de Avance | | Justificación |
|--|----------------|-----|-------------|------|---------------------|----------------------|---|-----------------|---|---------------|
| | Valor Inicial | % | Valor Final | % | Número | Número | % | Número | % | |
| 2.9.1 Tasa de titulación por cohorte para PE de licenciatura Ciclo A | 646 | 100 | 373 | 57.7 | 0 | 0 | 0 | 0 | 0 | |



Dra. Sara Deifilia Ladrón de Guevara González
Rectora



Carolina Solís Maldonado
Responsable del proyecto

Universidad: Universidad Veracruzana
Clave de convenio: C/PFCE-2018-30MSU09408-29-86

Proyecto: Fortalecimiento de la competitividad y capacidad académica para favorecer los procesos de formación integral de los estudiantes y de los procesos de Innovación.
Clave de Proyecto: P/PFCE-2018-30MSU09408-25

| Indicador de Calidad | | Ajustado Anual | | | | Ajustado Trimestral | Alcanzado Trimestral | Total de Avance | | Justificación | |
|--|---|----------------------|-----------|-------------|------|---------------------|----------------------|-----------------|--------|---------------|--|
| | | Valor Inicial | % | Valor Final | % | Número | Número | % | Número | | % |
| Capacidad Académica | | | | | | | | | | | |
| Total de Profesores de Tiempo Completo. | | Universo: 12 | | | | | | | | | |
| 1.1.3 | Maestría | 4 | 33.3 | 5 | 41.7 | 5 | 3 | 60 | 3 | 60 | SOLO SE CUENTA CON TRES ACADÉMICOS CON MAESTRÍA, LOS DEMÁS TIENEN GRADO DE DOCTORADO |
| 1.1.4 | Doctorado | 7 | 58.3 | 7 | 58.3 | 0 | 9 | 100+ | 9 | 129 | Se cuenta con 9 PTC con grado de doctor |
| 1.1.5 | Posgrado en el área disciplinar de su desempeño | 11 | 91.7 | 12 | 100 | 12 | 12 | 100 | 12 | 100 | |
| 1.1.6 | Doctorado en el área disciplinar de su desempeño | 7 | 58.3 | 7 | 58.3 | 0 | 9 | 100+ | 9 | 129 | Se cuenta con 9 PTC con grado de doctor y los 9 se desempeñan en su área disciplinar |
| 1.1.7 | Perfil deseable reconocido por el PROMEP-SES | 11 | 91.7 | 12 | 100 | 12 | 12 | 100 | 12 | 100 | |
| 1.1.8 | Adscripción al SNI o SNC | 1 | 8.33 | 2 | 16.7 | 0 | 0 | 0 | 0 | 0 | |
| 1.1.9 | Participación en el programa de tutorías | 11 | 91.7 | 12 | 100 | 12 | 12 | 100 | 12 | 100 | |
| Total de profesores que conforman la planta académica | | Universo: 43 | | | | | | | | | |
| 1.2.1 | Profesores (PTC, PMT y PA) que reciben capacitación y/o actualización con al menos 40 horas por año | 32 | 74.4 | 43 | 100 | 43 | 43 | 100 | 43 | 100 | |
| Total de Cuerpos Académicos | | Universo: 2 | | | | | | | | | |
| 1.3.1 | Consolidados | 1 | 50 | 1 | 50 | 0 | 1 | 100 | 1 | 100 | |
| 1.3.3 | En Formación | 0 | 0 | 1 | 50 | 0 | 0 | 0 | 0 | 0 | |
| Competitividad Académica | | | | | | | | | | | |
| Total de Programar Educativos de TSU/PA y Lic evaluables | | Universo: 2 | | | | | | | | | |
| 2.2.1 | Número y % de PE que alcanzarán el nivel 1 los CIEES. | 1 | 50 | 1 | 50 | 0 | 1 | 100 | 1 | 100 | |
| 2.2.3 | Número y % de PE de licenciatura y TSU de calidad del total de la oferta educativa evaluable | 1 | 50 | 1 | 50 | 0 | 1 | 100 | 1 | 100 | |
| Total de matrícula evaluable de Nivel TSU/PA y Lic | | Universo: 345 | | | | | | | | | |
| 2.3.1 | Número y % de matrícula atendida en PE de TSU/PA y Licenciatura de calidad del total asociada a los PE evaluables | 331 | 95.9 | 345 | 100 | 0 | 238 | 100+ | 238 | 69 | Se reporta el valor del indicador debido a que no se reportó en el primer trimestre |
| Total de Programas Educativos de posgrado | | Universo: 1 | | | | | | | | | |
| 2.4.3 | PE de posgrado reconocidos por el Programa Nacional de Posgrado de Calidad (PNPC) | 0 | 0 | 1 | 100 | 0 | 0 | 0 | 0 | 0 | |
| 2.4.4 | PE de posgrado que ingresarán al Programa de Fomento a la Calidad (PFC) | 0 | 0 | 1 | 100 | 0 | 0 | 0 | 0 | 0 | |
| Tasa de egreso por cohorte generacional de Licenciatura | | M1 | M2 | % | | | | | | | |
| 2.8.1 | Tasa de egreso por cohorte para PE de licenciatura Ciclo A | 110 | 100 | 53 | 48.2 | 0 | 49 | 100+ | 49 | 92.5 | Se reporta el valor alcanzado en el indicador debido a que no se realizó el reporte del primer trimestre |
| Tasa de titulación por cohorte generacional de Licenciatura | | M1 | M2 | % | | | | | | | |
| 2.9.1 | Tasa de titulación por cohorte para PE de licenciatura Ciclo A | 110 | 100 | 53 | 48.2 | 0 | 49 | 100+ | 49 | 92.5 | Se reporta el valor alcanzado en el indicador debido a que no se realizó el reporte del primer trimestre |

Dra. Sara Deifilia Ladrón de Guevara González
Rectora

Alejandro Retuerta Abonte
Responsable del proyecto



Programa Fortalecimiento de la Calidad Educativa
Formato de apoyo para analizar el Seguimiento Académico de proyectos PFCE 2018
Universidad Veracruzana

PFCE
2018-2019

P/PFCE-2018-30MSU0940B-25 *Fortalecimiento de la competitividad y capacidad académica para favorecer los procesos de formación integral de los estudiantes y de los procesos de innovación.*

| No. OP | Descripción del Objetivo Particular |
|--------|-------------------------------------|
|--------|-------------------------------------|

25.1 Asegurar la competitividad académica de la DES a través del reconocimiento de calidad de sus PE y mejora de los indicadores de desempeño estudiantil

| No. MA | Descripción de la Meta Académica | Valores Cualitativos | | | Valores Trimestre 3 | |
|--------|---|----------------------|-----------|-------|---------------------|----------------|
| | | Programado | Alcanzado | % | Meta Programada | Meta Alcanzada |
| 25.1.1 | Atender las recomendaciones más importantes emitidas por el Comité de Ciencias Agropecuarias (CIEES) para mantener el nivel 1 del PE de Ingeniería en Sistemas de Producción Agropecuaria | 7 | 4 | 57.14 | 4.00 | 4.00 |

Justificación

SE HAN ATENDIDO LAS RECOMENDACIONES MÁS IMPORTANTES EMITIDAS POR EL COMITÉ DE CIENCIAS AGROPECUARIAS CIEES

| No. MA | Descripción de la Meta Académica | Valores Cualitativos | | | Valores Trimestre 3 | |
|--------|---|----------------------|-----------|------|---------------------|----------------|
| | | Programado | Alcanzado | % | Meta Programada | Meta Alcanzada |
| 25.1.2 | Crear un posgrado en el área de las ciencias agrícolas que permita ampliar la cobertura de la DES | 1 | 0 | 0.00 | 0.00 | 0.00 |

Justificación

SE CONTINÚA TRABAJANDO EN LA CREACIÓN DE UN POSGRADO QUE PERMITA AMPLIAR LA COBERTURA DE LA DES

| No. OP | Descripción del Objetivo Particular |
|--------|-------------------------------------|
|--------|-------------------------------------|

25.2 Mejorar la formación integral y flexible de los estudiantes a través de la eficiente operación de programas establecidos en el modelo educativo institucional, de acuerdo al contexto de la DES.

| No. MA | Descripción de la Meta Académica | Valores Cualitativos | | | Valores Trimestre 3 | |
|--|--|----------------------|-----------|-------|---------------------|----------------|
| | | Programado | Alcanzado | % | Meta Programada | Meta Alcanzada |
| 25.2.1 | Incrementar la participación de alumnos de licenciatura en programas de movilidad nacional e internacional | 5 | 2 | 40.00 | 2.00 | 2.00 |
| Justificación | | | | | | |
| SE LOGRÓ LA FORMACIÓN INTEGRAL DE LOS ESTUDIANTES A TRAVÉS DE LA MOVILIDAD | | | | | | |

| No. MA | Descripción de la Meta Académica | Valores Cualitativos | | | Valores Trimestre 3 | |
|--------|---|----------------------|-----------|-------|---------------------|----------------|
| | | Programado | Alcanzado | % | Meta Programada | Meta Alcanzada |
| 25.2.2 | Lograr que las asignaturas estén actualizada considerando las recomendaciones sugeridas en el examen del EGEL, así como con enfoques de complejidad, competencias, uso de tecnologías, investigación y vinculación y propicie la participación de los estudiantes en escenarios reales de aprendizaje | 30 | 15 | 50.00 | 15.00 | 15.00 |

| No. MA | Descripción de la Meta Académica | Valores Cualitativos | | | Valores Trimestre 3 | |
|--|---|----------------------|-----------|-------|---------------------|----------------|
| | | Programado | Alcanzado | % | Meta Programada | Meta Alcanzada |
| 25.2.3 | Incrementar la participación de estudiantes en actividades culturales, artísticas, de salud integral, cuidado del ambiente y deportivas | 17 | 3 | 17.65 | 10.00 | 3.00 |
| Justificación | | | | | | |
| EN EL SIGUIENTE TRIMESTRE SE CUMPLIRÁ CON LA META PROGRAMADA | | | | | | |

| No. OP | Descripción del Objetivo Particular |
|--------|---|
| 25.3 | Mejorar la capacidad académica mediante la habilitación de los PTC, el incremento del número de académicos con Perfil deseable PRODEP e incorporación al SNI y promover una mayor participación en proyectos de investigación y vinculación en el marco de las LGAC, en redes de colaboración académica con IES nacionales y extranjeras para la consolidación del CA |

| No. MA | Descripción de la Meta Académica | Valores Cualitativos | | | Valores Trimestre 3 | |
|--------|---|----------------------|-----------|--------|---------------------|----------------|
| | | Programado | Alcanzado | % | Meta Programada | Meta Alcanzada |
| 25.3.1 | Incrementar el número de profesores con perfil Prodep | 12 | 12 | 100.00 | 12.00 | 12.00 |

| No. MA | Descripción de la Meta Académica | Valores Cualitativos | | | Valores Trimestre 3 | |
|--------|---|----------------------|-----------|--------|---------------------|----------------|
| | | Programado | Alcanzado | % | Meta Programada | Meta Alcanzada |
| 25.3.2 | Mantener en el nivel de consolidado el CA de la DES | 1 | 1 | 100.00 | 1.00 | 1.00 |

Firmas



Dra. Sara Deifilia Ladrón de Guevara
González
Rectora



Alejandro Retureta Aponte
Responsable del Proyecto



Programa Fortalecimiento de la Calidad Educativa
Formato de apoyo para analizar el Seguimiento Académico de proyectos PFCE 2018
Universidad Veracruzana

PFCE
2018-2019

PIPFCE-2018-30MSU0940B-26 Fortalecimiento de la capacidad, competitividad e innovación educativa para una DES con pertinencia social y educativa

| No. OP | Descripción del Objetivo Particular |
|--------|-------------------------------------|
|--------|-------------------------------------|

26.1 Asegurar el reconocimiento de calidad de los PE por los organismos externos en los programas de licenciatura y posgrado.

| No. MA | Descripción de la Meta Académica | Valores Cualitativos | | | Valores Trimestre 3 | |
|--------|----------------------------------|----------------------|-----------|---|---------------------|----------------|
| | | Programado | Alcanzado | % | Meta Programada | Meta Alcanzada |

| | | | | | | |
|--------|---|---|---|------|------|------|
| 26.1.1 | Los Programas Educativos de licenciatura y posgrado mantengan su calidad. | 3 | 0 | 0.00 | 0.00 | 0.00 |
|--------|---|---|---|------|------|------|

| No. MA | Descripción de la Meta Académica | Valores Cualitativos | | | Valores Trimestre 3 | |
|--------|----------------------------------|----------------------|-----------|---|---------------------|----------------|
| | | Programado | Alcanzado | % | Meta Programada | Meta Alcanzada |

| | | | | | | |
|--------|---|---|---|------|------|------|
| 26.1.2 | Los Programas Educativos de la DES cuenten con estudios de seguimientos de egresados. | 2 | 0 | 0.00 | 0.00 | 0.00 |
|--------|---|---|---|------|------|------|

| No. MA | Descripción de la Meta Académica | Valores Cualitativos | | | Valores Trimestre 3 | |
|--------|----------------------------------|----------------------|-----------|---|---------------------|----------------|
| | | Programado | Alcanzado | % | Meta Programada | Meta Alcanzada |

| | | | | | | |
|--------|---|---|---|------|------|------|
| 26.1.3 | Los Programas Educativos cuenten con las condiciones de infraestructura tecnológica | 2 | 0 | 0.00 | 0.00 | 0.00 |
|--------|---|---|---|------|------|------|

| No. OP | Descripción del Objetivo Particular |
|--------|-------------------------------------|
|--------|-------------------------------------|

26.2 Fortalecer el trabajo de los Cuerpos Académicos y la Habilitación del Profesorado.

| No. MA | Descripción de la Meta Académica | Valores Cualitativos | | | Valores Trimestre 3 | |
|--------|--|----------------------|-----------|------|---------------------|----------------|
| | | Programado | Alcanzado | % | Meta Programada | Meta Alcanzada |
| 26.2.1 | Mejorar el grado de consolidación de los CA. | 1 | 0 | 0.00 | 0.00 | 0.00 |

| No. MA | Descripción de la Meta Académica | Valores Cualitativos | | | Valores Trimestre 3 | |
|--------|--|----------------------|-----------|------|---------------------|----------------|
| | | Programado | Alcanzado | % | Meta Programada | Meta Alcanzada |
| 26.2.2 | Incremento en el número de Profesores con Perfil Deseable y Adscritos al SNI | 2 | 0 | 0.00 | 0.00 | 0.00 |

| No. OP | Descripción del Objetivo Particular |
|--------|---|
| 26.3 | Apoyar la formación integral de los Estudiantes de la DES |

| No. MA | Descripción de la Meta Académica | Valores Cualitativos | | | Valores Trimestre 3 | |
|--------|--|----------------------|-----------|-------|---------------------|----------------|
| | | Programado | Alcanzado | % | Meta Programada | Meta Alcanzada |
| | Que estudiantes participen en la movilidad nacional e internacional. | 10 | 5 | 50.00 | 6.00 | 5.00 |

26.3.1

Justificación

Un estudiante realizó una estancia en la Policía de Colombia, otro en la Universidad de Jaen, otra en la Benemérita Universidad Autónoma de Puebla, en la Universidad Autónoma de Baja California y otra en la Universidad Autónoma de Chapingo. El cumplimiento de esta meta se verá reflejado en el siguiente trimestre.

| No. MA | Descripción de la Meta Académica | Valores Cualitativos | | | Valores Trimestre 3 | |
|--------|---|----------------------|-----------|------|---------------------|----------------|
| | | Programado | Alcanzado | % | Meta Programada | Meta Alcanzada |
| 26.3.2 | Implementar un programa sobre estudios de trayectoria estudiantil en los PE | 2 | 0 | 0.00 | 0.00 | 0.00 |

| No. MA | Descripción de la Meta Académica | Valores Cualitativos | | | Valores Trimestre 3 | |
|--------|---|----------------------|-----------|------|---------------------|----------------|
| | | Programado | Alcanzado | % | Meta Programada | Meta Alcanzada |
| 26.3.3 | Realizar eventos en los Programas Educativos. | 15 | 0 | 0.00 | 0.00 | 0.00 |

Firmas



Dra. Sara Deifilia Ladrón de Guevara
González
Rectora



Maria del Rosario Landin
Responsable del Proyecto

Universidad: Universidad Veracruzana
Clave de convenio: C/PFCE-2018-30MSU09408-29-86

Proyecto: Fortalecimiento de la capacidad, competitividad e Innovación educativa para una DES con pertinencia social y educativa
Clave de Proyecto: P/PFCE-2018-30MSU09408-26

| Indicador de Calidad | | Ajustado Anual | | | | Ajustado Trimestral | Alcanzado Trimestral | | Total de Avance | | Justificación |
|--|---|-----------------|------|-------------|------|---------------------|----------------------|------|-----------------|-----|---------------|
| | | Valor Inicial | % | Valor Final | % | Número | Número | % | Número | % | |
| Capacidad Académica | | | | | | | | | | | |
| Total de Profesores de Tiempo Completo. | | Universo: 39 | | | | | | | | | |
| 1.1.1 | Licenciatura | 3 | 7.69 | 3 | 7.69 | 0 | 3 | 100+ | 3 | 100 | Meta lograda. |
| 1.1.3 | Maestría | 13 | 33.3 | 14 | 35.9 | 0 | | 0 | 0 | 0 | |
| 1.1.4 | Doctorado | 21 | 53.9 | 22 | 56.4 | 0 | | 0 | 0 | 0 | |
| 1.1.5 | Posgrado en el área disciplinar de su desempeño | 21 | 53.9 | 22 | 56.4 | 0 | | 0 | 0 | 0 | |
| 1.1.6 | Doctorado en el área disciplinar de su desempeño | 10 | 25.6 | 11 | 28.2 | 0 | | 0 | 0 | 0 | |
| 1.1.7 | Perfil deseable reconocido por el PROMEP-SES | 25 | 64.1 | 26 | 66.7 | 0 | | 0 | 0 | 0 | |
| 1.1.8 | Adscripción al SNI o SNC | 3 | 7.69 | 3 | 7.69 | 0 | 3 | 100+ | 3 | 100 | META LOGRADA |
| 1.1.9 | Participación en el programa de tutorías | 31 | 79.5 | 32 | 82.1 | 0 | | 0 | 0 | 0 | |
| Total de profesores que conforman la planta académica | | Universo: 74 | | | | | | | | | |
| 1.2.1 | Profesores (PTC, PMT y PA) que reciben capacitación y/o actualización con al menos 40 horas por año | 25 | 33.8 | 28 | 37.8 | 0 | | 0 | 0 | 0 | |
| Total de Cuerpos Académicos | | Universo: 7 | | | | | | | | | |
| 1.3.2 | En Consolidación | 4 | 57.1 | 4 | 57.1 | 0 | 4 | 100+ | 4 | 100 | Meta lograda. |
| 1.3.3 | En Formación | 3 | 42.9 | 3 | 42.9 | 0 | 3 | 100+ | 3 | 100 | Meta lograda |
| Competitividad Académica | | | | | | | | | | | |
| Total de Programas Educativos de TSU/PA y Lic evaluables | | Universo: 3 | | | | | | | | | |
| 2.2.2 | Número y % de PE que serán acreditados por organismos reconocidos por el COPAES. | 0 | 0 | 1 | 33.3 | 0 | | 0 | 0 | 0 | |
| 2.2.3 | Número y % de PE de licenciatura y TSU de calidad del total de la oferta educativa evaluable | 2 | 66.7 | 2 | 66.7 | 0 | 2 | 100+ | 2 | 100 | |
| Total de matrícula evaluable de Nivel TSU/PA y Lic | | Universo: 1,318 | | | | | | | | | |
| 2.3.1 | Número y % de matrícula atendida en PE de TSU/PA y Licenciatura de calidad del total asociada a los PE evaluables | 806 | 61.2 | 806 | 61.2 | 0 | 806 | 100+ | 806 | 100 | Meta lograda |
| Total de Programas Educativos de posgrado | | Universo: 2 | | | | | | | | | |
| 2.4.3 | PE de posgrado reconocidos por el Programa Nacional de Posgrado de Calidad (PNPC) | 1 | 50 | 2 | 100 | 0 | | 0 | 0 | 0 | |
| 2.4.4 | PE de posgrado que ingresarán al Programa de Fomento a la Calidad (PFC) | 1 | 50 | 2 | 100 | 0 | | 0 | 0 | 0 | |
| Total de Matrícula de nivel posgrado | | Universo: 41 | | | | | | | | | |
| 2.5.1 | Número y porcentaje de matrícula atendida en PE de posgrado de calidad. | 21 | 51.2 | 41 | 100 | 0 | | 0 | 0 | 0 | |
| Tasa de egreso por cohorte generacional de Licenciatura | | M1 | M2 | | | | | | | | |
| 2.8.1 | Tasa de egreso por cohorte para PE de licenciatura Ciclo A | 399 | 100 | 230 | 57.6 | 0 | | 0 | 0 | 0 | |
| Tasa de titulación por cohorte generacional de Licenciatura | | M1 | M2 | | | | | | | | |
| 2.9.1 | Tasa de titulación por cohorte para PE de licenciatura Ciclo A | 399 | 100 | 230 | 57.6 | 0 | | 0 | 0 | 0 | |
| Tasa de graduación por cohorte generacional de Licenciatura | | M1 | M2 | | | | | | | | |
| 2.10.1 | Tasa de graduación para PE de posgrado | 30 | 100 | 24 | 80 | 0 | | 0 | 0 | 0 | |



Dra. Sara Deifilia Ladrón de Guevara González
Rectora



María del Rosario Landín
Responsable del proyecto



Programa Fortalecimiento de la Calidad Educativa
Formato de apoyo para analizar el Seguimiento Académico de proyectos PFCE 2018
Universidad Veracruzana

PFCE
2018-2019

P/PFCE-2018-30MSU0940B-27 **Aseguramiento de la calidad y competitividad de los PE de la DES Humanidades de la Región Orizaba Córdoba para la atención integral de los estudiantes, científica y tecnológica con enfoque humanista, de equidad y justicia social.**

| No. OP | Descripción del Objetivo Particular |
|--------|--|
| 27.1 | Fortalecer la profesionalización de la planta académica y los Cuerpos académicos fomentando la investigación de calidad para enseñanzas pertinentes y en contextos reales acorde al MEI y en respuesta a los contextos actuales. |

| No. MA | Descripción de la Meta Académica | Valores Cualitativos | | | Valores Trimestre 3 | |
|--------|---|----------------------|-----------|------|---------------------|----------------|
| | | Programado | Alcanzado | % | Meta Programada | Meta Alcanzada |
| 27.1.1 | Publicación de investigaciones de los CA. | 1 | 0 | 0.00 | 0.00 | 0.00 |

| No. MA | Descripción de la Meta Académica | Valores Cualitativos | | | Valores Trimestre 3 | |
|--------|--|----------------------|-----------|------|---------------------|----------------|
| | | Programado | Alcanzado | % | Meta Programada | Meta Alcanzada |
| 27.1.2 | Desarrollo de Proyecto de investigación. | 1 | 0 | 0.00 | 0.00 | 0.00 |

| No. OP | Descripción del Objetivo Particular |
|--------|---|
| 27.2 | Impulsar la cultura de movilidad e internacionalización de los estudiantes y profesores |

| No. MA | Descripción de la Meta Académica | Valores Cualitativos | | | Valores Trimestre 3 | |
|--------|---|----------------------|-----------|-------|---------------------|----------------|
| | | Programado | Alcanzado | % | Meta Programada | Meta Alcanzada |
| 27.2.1 | Incrementar la participación de estudiantes de licenciatura y posgrado en movilidad nacional e internacional. | 7 | 5 | 71.43 | 5.00 | 5.00 |

| No. MA | Descripción de la Meta Académica | Valores Cualitativos | | | Valores Trimestre 3 | |
|----------------------|----------------------------------|----------------------|-----------|---|---------------------|----------------|
| | | Programado | Alcanzado | % | Meta Programada | Meta Alcanzada |
| Justificación | | | | | | |

Un estudiante realizó una estancia internacional en la Universidad de Nantes y cuatro en una estancia nacional en el Instituto Politécnico Nacional y en el Instituto Politécnico Nacional y en la Universidad Profesional Interdisciplinaria de Biotecnología y en la Benemérita Universidad Autónoma de Puebla.

| No. MA | Descripción de la Meta Académica | Valores Cualitativos | | | Valores Trimestre 3 | |
|--------|--|----------------------|-----------|------|---------------------|----------------|
| | | Programado | Alcanzado | % | Meta Programada | Meta Alcanzada |
| 27.2.3 | Publicación de los productos de investigación de profesores en espacios de reconocimiento internacional. | 1 | 0 | 0.00 | 0.00 | 0.00 |

| No. OP | Descripción del Objetivo Particular |
|--------|--|
| 27.3 | Promover la formación integral de los estudiantes fomentando educación de valores, culturales, deportivas e incrementando uso de las TIC en apoyo al proceso de aprendizaje de los estudiantes del Sistema de Enseñanza Abierta favoreciendo ámbitos de aprendizaje alternativos y procesos de innovación. |

| No. MA | Descripción de la Meta Académica | Valores Cualitativos | | | Valores Trimestre 3 | |
|--------|--|----------------------|-----------|------|---------------------|----------------|
| | | Programado | Alcanzado | % | Meta Programada | Meta Alcanzada |
| 27.3.1 | Los Programas Educativos realicen estudios para el seguimiento de egresados. | 2 | 0 | 0.00 | 0.00 | 0.00 |

| No. MA | Descripción de la Meta Académica | Valores Cualitativos | | | Valores Trimestre 3 | |
|--------|--|----------------------|-----------|------|---------------------|----------------|
| | | Programado | Alcanzado | % | Meta Programada | Meta Alcanzada |
| 27.3.2 | Realizar actividades de: educación de valores, culturales, deportivas, educación ambiental, cuidado de la salud y atención y prevención de las adicciones para la formación integral del estudiante. | 20 | 0 | 0.00 | 0.00 | 0.00 |

| No. MA | Descripción de la Meta Académica | Valores Cualitativos | | | Valores Trimestre 3 | |
|--------|---|----------------------|-----------|------|---------------------|----------------|
| | | Programado | Alcanzado | % | Meta Programada | Meta Alcanzada |
| 27.3.3 | Fortalecer los Programas Educativos en el uso de las TIC. | 2 | 0 | 0.00 | 0.00 | 0.00 |

Firmas



Dra. Sara Deifilia Ladrón de Guevara
González
Rectora



Julia Tepetla Montes
Responsable del Proyecto

Universidad: Universidad Veracruzana
Clave de convenio: C/PFCE-2018-30MSU09408-29-86

Proyecto: Aseguramiento de la calidad y competitividad de los PE de la DES Humanidades de la Región Orizaba Córdoba para la atención integral de los estudiantes, científica y tecnológica con enfoque humanista, de equidad y justicia social.
Clave de Proyecto: P/PFCE-2018-30MSU09408-27

| Indicador de Calidad | | Ajustado Anual | | | | Ajustado Trimestral | Alcanzado Trimestral | Total de Avance | | Justificación | |
|--|---|----------------|------|-------------|------|---------------------|----------------------|-----------------|--------|---------------|--------------|
| | | Valor Inicial | % | Valor Final | % | Número | Número | % | Número | | % |
| Capacidad Académica | | | | | | | | | | | |
| Total de Profesores de Tiempo Completo. | | Universo: 28 | | | | | | | | | |
| 1.1.1 | Licenciatura | 1 | 3.57 | 1 | 3.57 | 0 | 1 | 100 | 1 | 100 | Meta lograda |
| 1.1.2 | Especialidad | 2 | 7.14 | 2 | 7.14 | 0 | 2 | 100+ | 2 | 100 | Meta lograda |
| 1.1.3 | Maestría | 12 | 42.9 | 13 | 46.4 | 0 | | 0 | 0 | 0 | |
| 1.1.4 | Doctorado | 12 | 42.9 | 12 | 42.9 | 0 | 12 | 100+ | 12 | 100 | Meta lograda |
| 1.1.5 | Posgrado en el área disciplinar de su desempeño | 25 | 89.3 | 26 | 92.9 | 0 | | 0 | 0 | 0 | |
| 1.1.6 | Doctorado en el área disciplinar de su desempeño | 10 | 35.7 | 10 | 35.7 | 0 | 10 | 100+ | 10 | 100 | Meta lograda |
| 1.1.7 | Perfil deseable reconocido por el PROMEP-SES | 7 | 25 | 8 | 28.6 | 0 | | 0 | 0 | 0 | |
| 1.1.8 | Adscripción al SNI o SNC | 3 | 10.7 | 4 | 14.3 | 0 | | 0 | 0 | 0 | |
| 1.1.9 | Participación en el programa de tutorías | 14 | 50 | 15 | 53.6 | 0 | | 0 | 0 | 0 | |
| Total de profesores que conforman la planta académica | | Universo: 43 | | | | | | | | | |
| 1.2.1 | Profesores (PTC, PMT y PA) que reciben capacitación y/o actualización con al menos 40 horas por año | 25 | 58.1 | 27 | 62.8 | 0 | | 0 | 0 | 0 | |
| Total de Cuerpos Académicos | | Universo: 2 | | | | | | | | | |
| 1.3.2 | En Consolidación | 1 | 50 | 1 | 50 | 0 | 1 | 100 | 1 | 100 | META LOGRADA |
| 1.3.3 | En Formación | 1 | 50 | 1 | 50 | 0 | 1 | 100 | 1 | 100 | META LOGRADA |
| Competitividad Académica | | | | | | | | | | | |
| Total de Programas Educativos de TSU/PA y Lic evaluables | | Universo: 2 | | | | | | | | | |
| 2.2.2 | Número y % de PE que serán acreditados por organismos reconocidos por el COPAES. | 0 | 0 | 1 | 50 | 0 | | 0 | 0 | 0 | |
| 2.2.3 | Número y % de PE de licenciatura y TSU de calidad del total de la oferta educativa evaluable | 1 | 50 | 1 | 50 | 0 | 1 | 100 | 1 | 100 | META LOGRADA |
| Total de matrícula evaluable de Nivel TSU/PA y Lic | | Universo: 747 | | | | | | | | | |
| 2.3.1 | Número y % de matrícula atendida en PE de TSU/PA y Licenciatura de calidad del total asociada a los PE evaluables | 167 | 22.4 | 167 | 22.4 | 0 | 167 | 100+ | 167 | 100 | META LOGRADA |
| Total de Programas Educativos de posgrado | | Universo: 2 | | | | | | | | | |
| 2.4.3 | PE de posgrado reconocidos por el Programa Nacional de Posgrado de Calidad (PNPC) | 2 | 100 | 2 | 100 | 0 | 2 | 100+ | 2 | 100 | |
| 2.4.4 | PE de posgrado que ingresarán al Programa de Fomento a la Calidad (PFC) | 2 | 100 | 2 | 100 | 0 | 2 | 100+ | 2 | 100 | |
| Total de Matrícula de nivel posgrado | | Universo: 27 | | | | | | | | | |
| 2.5.1 | Número y porcentaje de matrícula atendida en PE de posgrado de calidad. | 27 | 100 | 27 | 100 | 0 | 27 | 100+ | 27 | 100 | META LOGRADA |
| Tasa de egreso por cohorte generacional de Licenciatura | | M1 | M2 | | | | | | | | |
| 2.8.1 | Tasa de egreso por cohorte para PE de licenciatura Ciclo A | 188 | 100 | 92 | 48.9 | 0 | | 0 | 0 | 0 | |
| Tasa de titulación por cohorte generacional de Licenciatura | | M1 | M2 | | | | | | | | |
| 2.9.1 | Tasa de titulación por cohorte para PE de licenciatura Ciclo A | 188 | 100 | 92 | 48.9 | 0 | | 0 | 0 | 0 | |
| Tasa de graduación por cohorte generacional de Licenciatura | | M1 | M2 | | | | | | | | |
| 2.10.1 | Tasa de graduación para PE de posgrado | 16 | 100 | 13 | 81.3 | 0 | | 0 | 0 | 0 | |



DIRECCIÓN DE FORTALECIMIENTO INSTITUCIONAL
 Programa Fortalecimiento de la Calidad Educativa
 Cumplimiento de Indicadores de Calidad Trimestre 3



Universidad: Universidad Veracruzana
 Clave de convenio: C/PFCE-2018-30MSU09408-29-86

Proyecto: Aseguramiento de la calidad y competitividad de los PE de la DES Humanidades de la Región Orizaba Córdoba para la atención integral de los estudiantes, científica y tecnológica con enfoque humanista, de equidad y justicia social.
 Clave de Proyecto: P/PFCE-2018-30MSU09408-27

| Indicador de Calidad | Ajustado Anual | | Ajustado Trimestral Número | Alcanzado Trimestral Número | Total de Avance Número | Justificación |
|---|----------------|-------------|-------------------------------|--------------------------------|---------------------------|---|
| | Valor Inicial | Valor Final | | | | |
|  Dra. Sara Deifilia Ladrón de Guevara González Rectora | | | | | |  Julia Tepetitla Montes Responsable del proyecto |



Programa Fortalecimiento de la Calidad Educativa
Formato de apoyo para analizar el Seguimiento Académico de proyectos PFCE 2018
Universidad Veracruzana

PI/PFCE-2018-30MSU0940B-28 Innovación y calidad académicas con pertinencia social

| No. OP | Descripción del Objetivo Particular | | | | | |
|--------|--|----------------------|-----------|------|---------------------|----------------|
| 28.1 | Asegurar el reconocimiento de calidad de los PE de la DES a través de la atención a las recomendaciones de los organismos externos acreditadores, la actualización constante de los programas por asignatura y la revisión de sus programas de estudio; el fortalecimiento del posgrado; la innovación académica y el uso extensivo de las TIC; así como mejorar los indicadores de competitividad académica y fortaleciendo los servicios que ofrece el CI y los CAAs, a efecto de mantener la pertinencia social de su oferta educativa. | | | | | |
| No. MA | Descripción de la Meta Académica | Valores Cualitativos | | | Valores Trimestre 3 | |
| | | Programado | Alcanzado | % | Meta Programada | Meta Alcanzada |
| 28.1.1 | Los Programas Educativos cuenten con el reconocimiento de calidad. | 2 | 0 | 0.00 | 0.00 | 0.00 |
| No. MA | Descripción de la Meta Académica | Valores Cualitativos | | | Valores Trimestre 3 | |
| | | Programado | Alcanzado | % | Meta Programada | Meta Alcanzada |
| 28.1.2 | Los Programas Educativos licenciatura y posgrado incorporen los estudios de seguimiento de egresados y de empleadores a la evaluación de sus contenidos. | 2 | 0 | 0.00 | 0.00 | 0.00 |
| No. MA | Descripción de la Meta Académica | Valores Cualitativos | | | Valores Trimestre 3 | |
| | | Programado | Alcanzado | % | Meta Programada | Meta Alcanzada |
| 28.1.3 | En los Programas Educativos de la DES incrementar su eficiencia terminal. | 1 | 0 | 0.00 | 0.00 | 0.00 |
| No. OP | Descripción del Objetivo Particular | | | | | |
| 28.2 | Fortalecer la capacidad académica mediante el impulso a la habilitación y generación de nuevas competencias pedagógicas de la planta docente de los PE de la DES y el CI, la contratación de nuevos PTC y el apoyo a las labores de investigación y vinculación de los CA y Grupos de Trabajo, sustentados en la cooperación y la movilidad académicas. | | | | | |

| No. MA | Descripción de la Meta Académica | Valores Cualitativos | | | Valores Trimestre 3 | |
|--------|--|----------------------|-----------|------|---------------------|----------------|
| | | Programado | Alcanzado | % | Meta Programada | Meta Alcanzada |
| 28.2.1 | Fortalecer la planta docente de tiempo completo. | 4 | 0 | 0.00 | 0.00 | 0.00 |

| No. MA | Descripción de la Meta Académica | Valores Cualitativos | | | Valores Trimestre 3 | |
|--------|---|----------------------|-----------|------|---------------------|----------------|
| | | Programado | Alcanzado | % | Meta Programada | Meta Alcanzada |
| 28.2.3 | El Cuerpo académico cuenta con infraestructura física de apoyo. | 1 | 0 | 0.00 | 0.00 | 0.00 |

| No. OP | Descripción del Objetivo Particular |
|--------|---|
| 28.3 | Promover la formación integral de los estudiantes de licenciatura y posgrado de la DES, comprometidos con los derechos humanos, el desarrollo sustentable, socialmente responsables y competentes en el mundo laboral, a través de los diferentes programas institucionales y el seguimiento y acompañamiento a su trayectoria escolar. |

| No. MA | Descripción de la Meta Académica | Valores Cualitativos | | | Valores Trimestre 3 | |
|--------|---|----------------------|-----------|-------|---------------------|----------------|
| | | Programado | Alcanzado | % | Meta Programada | Meta Alcanzada |
| 28.3.2 | Apoyar a estudiantes en su formación integral a partir de estrategias que fortalezcan su desarrollo personal, mediante procesos de interacción social y la vivencia de experiencias en el entorno sociocultural de regiones diversas. | 23 | 7 | 30.43 | 23.00 | 7.00 |

Justificación

Siete estudiantes realizaron una práctica en la "Conociendo sobre el Juguete Tradicional y el Arte Popular Mexicano", en la Ciudad de México. El cumplimiento de esta meta se verá reflejado en el siguiente trimestre.

| No. MA | Descripción de la Meta Académica | Valores Cualitativos | | | Valores Trimestre 3 | |
|--------|---|----------------------|-----------|------|---------------------|----------------|
| | | Programado | Alcanzado | % | Meta Programada | Meta Alcanzada |
| 28.3.3 | Participación de estudiantes en programas de desarrollo y certificación de conocimientos y competencias disciplinares, así como con la vinculación con el entorno social y laboral. | 20 | 0 | 0.00 | 0.00 | 0.00 |

Firmas



Dra. Sara Deifilia Ladrón de Guevara
González
Rectora



Carmelina Ruiz Alarcón
Responsable del Proyecto

Universidad: Universidad Veracruzana
 Clave de convenio: C/PFCE-2018-30MSU0940B-29-86

Proyecto: Innovación y calidad académicas con pertinencia social
 Clave de Proyecto: P/PFCE-2018-30MSU0940B-28

| Indicador de Calidad | | Ajustado Anual | | | | Ajustado Trimestral | | | Alcanzado Trimestral | | Total de Avance | | Justificación |
|--|---|----------------|------|-------------|------|---------------------|--------|------|----------------------|-----|-----------------|--|---------------|
| | | Valor Inicial | % | Valor Final | % | Número | Número | % | Número | % | | | |
| Capacidad Académica | | | | | | | | | | | | | |
| Total de Profesores de Tiempo Completo. | | Universo: 19 | | | | | | | | | | | |
| 1.1.1 | Licenciatura | 1 | 5.26 | 1 | 5.26 | 0 | 1 | 100 | 1 | 100 | Meta lograda. | | |
| 1.1.2 | Especialidad | 1 | 5.26 | 1 | 5.26 | 0 | 1 | 100 | 1 | 100 | Meta lograda. | | |
| 1.1.3 | Maestría | 10 | 52.6 | 10 | 52.6 | 0 | 10 | 100+ | 10 | 100 | Meta lograda. | | |
| 1.1.4 | Doctorado | 7 | 36.8 | 7 | 36.8 | 0 | 7 | 100+ | 7 | 100 | Meta lograda. | | |
| 1.1.5 | Posgrado en el área disciplinar de su desempeño | 19 | 100 | 19 | 100 | 0 | 19 | 100+ | 19 | 100 | Meta lograda. | | |
| 1.1.6 | Doctorado en el área disciplinar de su desempeño | 7 | 36.8 | 7 | 36.8 | 0 | 7 | 100+ | 7 | 100 | Meta lograda. | | |
| 1.1.7 | Perfil deseable reconocido por el PROMEP-SES | 8 | 42.1 | 9 | 47.4 | 0 | | 0 | 0 | 0 | | | |
| 1.1.9 | Participación en el programa de tutorías | 11 | 57.9 | 12 | 63.2 | 0 | 12 | 100+ | 12 | 100 | Meta lograda. | | |
| Total de profesores que conforman la planta académica | | Universo: 41 | | | | | | | | | | | |
| 1.2.1 | Profesores (PTC, PMT y PA) que reciben capacitación y/o actualización con al menos 40 horas por año | 25 | 61 | 26 | 63.4 | 0 | | 0 | 0 | 0 | | | |
| Total de Cuerpos Académicos | | Universo: 1 | | | | | | | | | | | |
| 1.3.3 | En Formación | 1 | 100 | 1 | 100 | 0 | 1 | 100 | 1 | 100 | | | |
| Competitividad Académica | | | | | | | | | | | | | |
| Total de Programas Educativos de TSU/PA y Lic evaluables | | Universo: 2 | | | | | | | | | | | |
| 2.2.2 | Número y % de PE que serán acreditados por organismos reconocidos por el COPAES. | 0 | 0 | 1 | 50 | 0 | 1 | 100 | 1 | 100 | | | |
| 2.2.3 | Número y % de PE de licenciatura y TSU de calidad del total de la oferta educativa evaluable | 2 | 100 | 2 | 100 | 0 | 2 | 100+ | 2 | 100 | | | |
| Total de matrícula evaluable de Nivel TSU/PA y Lic | | Universo: 832 | | | | | | | | | | | |
| 2.3.1 | Número y % de matrícula atendida en PE de TSU/PA y Licenciatura de calidad del total asociada a los PE evaluables | 832 | 100 | 832 | 100 | 0 | 832 | 100+ | 832 | 100 | Meta lograda. | | |
| Total de Programas Educativos de posgrado | | Universo: 1 | | | | | | | | | | | |
| 2.4.3 | PE de posgrado reconocidos por el Programa Nacional de Posgrado de Calidad (PNPC) | 0 | 0 | 1 | 100 | 0 | | 0 | 0 | 0 | | | |
| Total de Matrícula de nivel posgrado | | Universo: 10 | | | | | | | | | | | |
| 2.5.1 | Número y porcentaje de matrícula atendida en PE de posgrado de calidad. | 10 | 100 | 10 | 100 | 0 | | 0 | 0 | 0 | | | |
| Tasa de egreso por cohorte generacional de Licenciatura | | M1 | M2 | % | | | | | | | | | |
| 2.8.1 | Tasa de egreso por cohorte para PE de licenciatura Ciclo A | 226 | 100 | 120 | 53.1 | 0 | | 0 | 0 | 0 | | | |
| Tasa de titulación por cohorte generacional de Licenciatura | | M1 | M2 | % | | | | | | | | | |
| 2.9.1 | Tasa de titulación por cohorte para PE de licenciatura Ciclo A | 226 | 100 | 120 | 53.1 | 0 | | 0 | 0 | 0 | | | |



Dra. Sara Delfilla Ladrón de Guevara González
 Rectora



Carmelina Ruiz Alarcón
 Responsable del proyecto

P/IFCE-2018-30MSU0940B-29 Proyecto integral para atender los problemas comunes de la DES

| No. OP | Descripción del Objetivo Particular |
|--------|-------------------------------------|
|--------|-------------------------------------|

29.1 Fortalecer la Oferta Educativa favoreciendo la equidad en regiones rurales a través de estrategias con enfoque intercultural y pertinencia regional.

| No. MA | Descripción de la Meta Académica | Valores Cualitativos | | | Valores Trimestre 3 | |
|--------|----------------------------------|----------------------|-----------|---|---------------------|----------------|
| | | Programado | Alcanzado | % | Meta Programada | Meta Alcanzada |

| | | | | | | |
|--|--|---|---|-------|------|------|
| | Actualizar los programas educativos en las cuatro Sedes Regionales Huasteca, Totonacapan, Grandes Montañas y Las Selvas. | 4 | 1 | 25.00 | 4.00 | 1.00 |
|--|--|---|---|-------|------|------|

29.1.1 Justificación

Aún no se logra la totalidad de la meta. Estamos trabajando en el diseño de la Licenciatura en Agroecología y Buen Vivir, Licenciatura en Artes Regionales y el TSU de Auxiliar Obstétrico Intercultural.. Recientemente fue aprobada la Maestría en Lengua y Cultura Nahua

| No. MA | Descripción de la Meta Académica | Valores Cualitativos | | | Valores Trimestre 3 | |
|--------|----------------------------------|----------------------|-----------|---|---------------------|----------------|
| | | Programado | Alcanzado | % | Meta Programada | Meta Alcanzada |

| | | | | | | |
|--|--|---|---|------|------|------|
| | Impulsar la formación de grupos de colaboración y crear Líneas de Generación y Aplicación del Conocimiento (LGAC) con pertinencia regional, para la constitución de dos Cuerpos Académicos en las cuatro Sedes Regionales de la UVI. | 2 | 0 | 0.00 | 2.00 | 0.00 |
|--|--|---|---|------|------|------|

29.1.2 Justificación

Aún no se ha cumplido con los programado. Nos encontramos realizando las acciones que permitan realizar las actividades programas en esta meta para el mes de noviembre.

| No. OP | Descripción del Objetivo Particular |
|--------|-------------------------------------|
|--------|-------------------------------------|

29.2 Impulso a los procesos de Investigación vinculada que realizan los estudiantes de las cuatro Sedes regionales para titularse y que constituyen un modelo de innovación educativa, así como el eje de formación in situ.

| No. MA | Descripción de la Meta Académica | Valores Cualitativos | | | Valores Trimestre 3 | |
|--------|--|----------------------|-----------|------|---------------------|----------------|
| | | Programado | Alcanzado | % | Meta Programada | Meta Alcanzada |
| 29.2.1 | Fomento y evaluación del proceso de investigación vinculada de los estudiantes para titularse, como producto se hará un mapa georeferenciado de las investigaciones en curso, además de una memoria fotográfica. | 2 | 0 | 0.00 | 2.00 | 0.00 |
| | Justificación | | | | | |

El cumplimiento de lo programado se realizará en el presente mes de octubre. El Encuentro de Estudiantes se encuentra convocado para los días del 22 al 26 en la Sede Regional Grandes Montañas (Tequila, Ver.)

| No. MA | Descripción de la Meta Académica | Valores Cualitativos | | | Valores Trimestre 3 | |
|--------|--|----------------------|-----------|------|---------------------|----------------|
| | | Programado | Alcanzado | % | Meta Programada | Meta Alcanzada |
| 29.2.2 | Fortalecimiento de formación integral de los estudiantes e impulso al SS a través del trabajo comunitario y el desarrollo de proyectos de investigación vinculada en comunidades de alta marginación del PE Licenciatura en Gestión Intercultural para el Desarrollo, a través de la compilación de una memoria del trabajo comunitario. | 1 | 0 | 0.00 | 1.00 | 0.00 |
| | Justificación | | | | | |

Aún no se logra el cumplimiento total de lo programado, estamos tomando acciones para su pronto logro. Parte del proceso se encuentra en trámite.

| No. OP | Descripción del Objetivo Particular |
|--------|---|
| 29.3 | Contar con espacios equipados para la producción, creación y elaboración de proyectos audiovisuales que brinden a los estudiantes las herramientas para generar contenidos y productos multilingües para difundir los resultados de su investigación vinculada y la necesidad de conservación del patrimonio biocultural de las regiones. |

| No. MA | Descripción de la Meta Académica | Valores Cualitativos | | | Valores Trimestre 3 | |
|--------|---|----------------------|-----------|-------|---------------------|----------------|
| | | Programado | Alcanzado | % | Meta Programada | Meta Alcanzada |
| 29.3.1 | Contar con el equipamiento para dos espacios de calidad en las Sedes Regionales Huasteca, Totonacapan, Grandes Montañas y Las Selvas. | 2 | 1 | 50.00 | 2.00 | 1.00 |
| | Justificación | | | | | |

Se ha recibido parte de la adquisición total del equipo programado, en breve se reflejará el cumplimiento total de la meta.

Firmas



Dra. Sara Deifilia Ladrón de Guevara González
Rectora



Shahtal Meseguer Galván
PTC

Universidad: Universidad Veracruzana
Clave de convenio: C/PFCE-2018-30MSU09408-29-86

Proyecto: Proyecto integral para atender los problemas comunes de la DES
Clave de Proyecto: P/PFCE-2018-30MSU09408-29

| Indicador de Calidad | Ajustado Anual | | | | Ajustado Trimestral | | Alcanzado Trimestral | | Total de Avance | | Justificación |
|---|----------------------|-----------|-------------|------|---------------------|--------|----------------------|--------|-----------------|---|--|
| | Valor Inicial | % | Valor Final | % | Número | Número | % | Número | % | | |
| Capacidad Académica | | | | | | | | | | | |
| Total de Profesores de Tiempo Completo. | Universo: 14 | | | | | | | | | | |
| 1.1.3 Maestría | 7 | 50 | 10 | 71.4 | 8 | 8 | 100 | 8 | 80 | | |
| 1.1.4 Doctorado | 2 | 14.3 | 4 | 28.6 | 3 | 4 | 100+ | 4 | 100 | 4 | 100 |
| 1.1.5 Posgrado en el área disciplinar de su desempeño | 9 | 64.3 | 14 | 100 | 14 | 14 | 100 | 14 | 100 | | |
| 1.1.6 Doctorado en el área disciplinar de su desempeño | 2 | 14.3 | 4 | 28.6 | 0 | | 0 | 3 | 75 | | En total se cuenta con 4 docentes que cubren el perfil. |
| 1.1.7 Perfil deseable reconocido por el PROMEP-SES | 1 | 7.14 | 1 | 7.14 | 0 | 4 | 100+ | 4 | 400 | | Se cuenta con 4 docentes aprobados. |
| 1.1.9 Participación en el programa de tutorías | 9 | 64.3 | 14 | 100 | 11 | 11 | 100 | 11 | 78.6 | | |
| Total de profesores que conforman la planta académica | Universo: 14 | | | | | | | | | | |
| 1.2.1 Profesores (PTC, PMT y PA) que reciben capacitación y/o actualización con al menos 40 horas por año | 9 | 64.3 | 14 | 100 | 11 | 11 | 100 | 11 | 78.6 | | |
| Total de Cuerpos Académicos | Universo: 1 | | | | | | | | | | |
| 1.3.3 En Formación | 0 | 0 | 1 | 100 | 0 | 0 | 0 | 0 | 0 | | |
| Competitividad Académica | | | | | | | | | | | |
| Total de Programas Educativos de TSU/PA y Lic evaluables | Universo: 4 | | | | | | | | | | |
| 2.2.1 Número y % de PE que alcanzarán el nivel 1 los CIEES. | 1 | 25 | 2 | 50 | 2 | 2 | 100 | 2 | 100 | | |
| 2.2.3 Número y % de PE de licenciatura y TSU de calidad del total de la oferta educativa evaluable | 1 | 25 | 2 | 50 | 2 | 2 | 100 | 2 | 100 | | |
| Total de matrícula evaluable de Nivel TSU/PA y Lic | Universo: 354 | | | | | | | | | | |
| 2.3.1 Número y % de matrícula atendida en PE de TSU/PA y Licenciatura de calidad del total asociada a los PE evaluables | 83 | 23.5 | 232 | 65.5 | 226 | 224 | 99.12 | 224 | 96.6 | | La deserción en el semestre afecto llegar al cumplimiento total. |
| Tasa de egreso por cohorte generacional de Licenciatura | M1 | M2 | % | | | | | | | | |
| 2.8.1 Tasa de egreso por cohorte para PE de licenciatura Ciclo A | 86 | 100 | 74 | 86.1 | 74 | 33 | 44.59 | 33 | 44.6 | | Los alumnos aún cuentan con un semestre para presenta su documento recepcional y concluir los créditos de PE |
| Tasa de titulación por cohorte generacional de Licenciatura | M1 | M2 | % | | | | | | | | |
| 2.9.1 Tasa de titulación por cohorte para PE de licenciatura Ciclo A | 86 | 100 | 74 | 86.1 | 74 | 33 | 44.59 | 33 | 44.6 | | Dado el nivel socio-económico de los egresados de la LGID, tardan entre 6 y 12 meses para poder reunir el dinero para cubrir los trámites de titulación. |



DIRECCIÓN DE FORTALECIMIENTO INSTITUCIONAL
 Programa Fortalecimiento de la Calidad Educativa
 Cumplimiento de Indicadores de Calidad Trimestre 3

PFCE

Universidad: Universidad Veracruzana
 Clave de convenio: C/PFCE-2018-30MSU0940B-29-86

Proyecto: Proyecto integral para atender los problemas comunes de la DES
 Clave de Proyecto: P/PFCE-2018-30MSU0940B-29

| Indicador de Calidad | Ajustado Anual | | Ajustado Trimestral | | Alcanzado Trimestral | | Total de Avance | | Justificación |
|----------------------|----------------|---|---------------------|---|----------------------|--------|-----------------|--------|---------------|
| | Valor Inicial | % | Valor Final | % | Número | Número | % | Número | |


 Dra. Sara Deifilia Ladrón de Guevara González
 Rectora


 Santal Meseguer Galván
 Responsable del proyecto