



Programa Fortalecimiento de la Calidad Educativa
Formato de apoyo para analizar el Seguimiento Académico de proyectos PFCE 2018
Universidad Veracruzana

PFCE
2018-2019

P/PFCE-2018-30MSU0940B-01 Problemas comunes de las DES

No. OP	Descripción del Objetivo Particular
1.1	Mejorar la calidad de los programas educativos mediante el desarrollo de innovaciones docentes que incluyan el fortalecimiento de estrategias de aprendizaje autónomo y autorregulado, el acompañamiento tutorial y la integralidad de los procesos de formación de los estudiantes, asegurando su pertinencia a través de una actualización permanente de los planes de estudios con base en información pertinente y oportuna derivada tanto de los resultados educativos como de los estudios de seguimiento de egresados.

No. MA	Descripción de la Meta Académica	Valores Cualitativos			Valores Trimestre 2	
		Programado	Alcanzado	%	Meta Programada	Meta Alcanzada
1.1.3	Fortalecer en las regiones de la Universidad Veracruzana la calidad de los PE mediante la ampliación de la cobertura de las estrategias de evaluación de los aprendizajes en línea e indicadores de pertinencia y responsabilidad social.	3	0	0.00	0.00	0.00

No. OP	Descripción del Objetivo Particular
1.2	Mejorar la calidad y pertinencia de los programas educativos y el proceso de internacionalización universitario, mediante el fortalecimiento de la infraestructura tecnológica y de telecomunicaciones.

No. MA	Descripción de la Meta Académica	Valores Cualitativos			Valores Trimestre 2	
		Programado	Alcanzado	%	Meta Programada	Meta Alcanzada
1.2.1	Apoya en las regiones universitarias los procesos de docencia, investigación, difusión y extensión de los servicios institucionales que se ofrecen a la comunidad, a través del fortalecimiento de los sistemas de información, aplicaciones e infraestructura tecnológica.	1	0	0.00	0.00	0.00

No. MA	Descripción de la Meta Académica	Valores Cualitativos			Valores Trimestre 2	
		Programado	Alcanzado	%	Meta Programada	Meta Alcanzada
1.2.2	Contribuir a través del sistema institucional de videoconferencias en las regiones, al fortalecimiento del modelo educativo centrado en los estudiantes, mejorando la plataforma educativa, el desarrollo, producción y difusión de recursos educativos digitales.	2	0	0.00	0.00	0.00

No. OP	Descripción del Objetivo Particular
1.3	Fortalecer la Investigación de calidad y el proceso de internacionalización que se realiza en la Universidad Veracruzana para que impacte en las actividades de investigación, de docencia, de movilidad, y de difusión de los programas de posgrado y de licenciatura, lo cual permitirá que los programas mantengan su permanencia o su ingreso a los Padrones Nacionales de Excelencia, y los segundos resulten exitosos en los procesos de acreditación y certificación.


No. MA	Descripción de la Meta Académica	Valores Cualitativos			Valores Trimestre 2	
		Programado	Alcanzado	%	Meta Programada	Meta Alcanzada
1.3.1	Mantener 70 programas en el Padrón Nacional de Posgrados de Calidad del CONACYT.	70	77	+100	70.00	77.00
	Justificación					
	Al corte de fecha de junio 2018 se cuentan con 77 Programas en el PNPC. Se continúa trabajando con apoyo a estudiantes de posgrado para realizar estancias y trabajos de campo.					

No. MA	Descripción de la Meta Académica	Valores Cualitativos			Valores Trimestre 2	
		Programado	Alcanzado	%	Meta Programada	Meta Alcanzada
1.3.2	Incrementar el porcentaje de miembros en el Sistema Nacional de Investigadores.	1	0	0.00	0.00	0.00

Firmas



Dra. Sara Deifilia Ladrón de Guevara
González
Rectora



María Magdalena Hernández Alarcón
Responsable del Proyecto

Universidad: Universidad Veracruzana
Clave de convenio: C/PFCE-2018-30MSU0940B-29-86

Proyecto: Problemas comunes de las DES
Clave de Proyecto: P/PFCE-2018-30MSU0940B-01

Indicador de Calidad		Ajustado Anual				Ajustado Trimestral Número	Alcanzado Trimestral		Total de Avance		Justificación
		Valor Inicial	%	Valor Final	%		Número	%	Número	%	
Capacidad Académica											
Total de Profesores de Tiempo Completo.		Universo: 2,097									
1.1.1	Licenciatura	119	5.67	109	5.2	0	9	100+	9	8.26	Este indicador se reportará en el tercer trimestre, debido a que se esta en espera de resultados de proceso de convocatoria de Profesores de Tiempo Completo.
1.1.2	Especialidad	54	2.58	53	2.53	0	24	100+	24	45.3	
1.1.3	Maestría	721	34.4	727	34.7	0	19	100+	19	2.61	
1.1.4	Doctorado	1,104	52.7	1,162	55.4	0	72	100+	72	6.2	
1.1.5	Posgrado en el área disciplinar de su desempeño	1,555	74.2	1,654	78.9	12	106	100+	106	6.41	
1.1.6	Doctorado en el área disciplinar de su desempeño	852	40.6	935	44.6	3	112	100+	112	12	
1.1.7	Perfil deseable reconocido por el PROMEP-SES	1,065	50.8	1,102	52.6	0	183	100+	183	16.6	
1.1.8	Adscripción al SNI o SNC	404	19.3	420	20	0	63	100+	63	15	
1.1.9	Participación en el programa de tutorías	1,551	74	1,619	77.2	204	538	100+	538	33.2	
Total de profesores que conforman la planta académica		Universo: 4,254									
1.2.1	Profesores (PTC, PMT y PA) que reciben capacitación y/o actualización con al menos 40 horas por año	2,198	51.7	2,383	56	10	411	100+	411	17.3	
Total de Cuerpos Académicos		Universo: 258									
1.3.1	Consolidados	40	15.5	45	17.4	0	2	100+	2	4.44	
1.3.2	En Consolidación	84	32.6	91	35.3	0	15	100+	15	16.5	
1.3.3	En Formación	116	45	118	45.7	0	21	100+	21	17.8	
Competitividad Académica											
Total de Programas Educativos de TSU/PA y Lic evaluables		Universo: 158									
2.2.1	Número y % de PE que alcanzarán el nivel 1 los CIEES.	19	12	30	19	5	8	100+	8	26.7	El cumplimiento de la meta se reportará en los próximos trimestres.
2.2.2	Número y % de PE que serán acreditados por organismos reconocidos por el COPAES.	60	38	85	53.8	0	6	100+	6	7.06	
2.2.3	Número y % de PE de licenciatura y TSU de calidad del total de la oferta educativa evaluable	132	83.5	150	94.9	0	20	100+	20	13.3	
Total de matrícula evaluable de Nivel TSU/PA y Lic		Universo: 58,703									
2.3.1	Número y % de matrícula atendida en PE de TSU/PA y Licenciatura de calidad del total asociada a los PE evaluables	52,574	89.6	55,430	94.4	5187	6827	100+	6,827	12.3	
Total de Programas Educativos de posgrado		Universo: 135									
2.4.3	PE de posgrado reconocidos por el Programa Nacional de Posgrado de Calidad (PNPC)	75	55.6	82	60.7	0	11	100+	11	13.4	
2.4.4	PE de posgrado que ingresarán al Programa de Fomento a la Calidad (PFC)	59	43.7	65	48.2	0	8	100+	8	12.3	
2.4.5	PE de posgrado que ingresarán al Padrón Nacional de Posgrado (PNP)	13	9.63	14	10.4	0	1	100	1	7.14	
Total de Matrícula de nivel posgrado		Universo: 2,151									
2.5.1	Número y porcentaje de matrícula atendida en PE de posgrado de calidad.	1,418	65.9	1,487	69.1	0	361	100+	361	24.3	
Tasa de egreso por cohorte generacional de TSU/PA		M1	M2								
2.6.1	Tasa de egreso por cohorte para PE de TSU y PA Ciclo A	272	100	171	62.9	0	68	100+	68	39.8	



Universidad: Universidad Veracruzana
Clave de convenio: C/PFCE-2018-30MSU0940B-29-86

Proyecto: Problemas comunes de las DES
Clave de Proyecto: P/PFCE-2018-30MSU0940B-01

Indicador de Calidad		Ajustado Anual				Ajustado Trimestral	Alcanzado Trimestral	Total de Avance		Justificación
		Valor Inicial	%	Valor Final	%	Número	Número	%	Número	
Tasa de titulación por cohorte generacional de TSU/PA		M1	M2	%						
2.7.1	Tasa de titulación por cohorte para PE de TSU y PA Ciclo A	272	100	171	62.9	0	68	100+	68	39.8
Tasa de egreso por cohorte generacional de Licenciatura		M1	M2	%						
2.8.1	Tasa de egreso por cohorte para PE de licenciatura Ciclo A	14,596	100	7,503	51.4	115	857	100+	857	11.4
Tasa de titulación por cohorte generacional de Licenciatura		M1	M2	%						
2.9.1	Tasa de titulación por cohorte para PE de licenciatura Ciclo A	14,596	100	7,507	51.4	115	857	100+	857	11.4
Tasa de graduación por cohorte generacional de Licenciatura		M1	M2	%						
2.10.1	Tasa de graduación para PE de posgrado	873	100	618	70.8	25	50	100+	50	8.09

Dra. Sara Deifilia Ladrón de Guevara González
Rectora

María Magdalena Hernández Alarcón
Responsable del proyecto



Programa Fortalecimiento de la Calidad Educativa
Formato de apoyo para analizar el Seguimiento Académico de proyectos PFCE 2018
Universidad Veracruzana

PFCE
2018-2019

P/PFCE-2018-30MSU0940B-02 Problemas de la gestión

No. OP	Descripción del Objetivo Particular
2.1	Asegurar y mejorar la gestión académica-administrativa de nuestra Universidad mediante el fortalecimiento y actualización de la infraestructura tecnológica en que se encuentra y operando el Sistema Integral de Información Universitaria (SIIU), modernizando a su vez los procesos y servicios relacionados con la gestión para apoyar la toma de decisiones.

No. MA	Descripción de la Meta Académica	Valores Cualitativos			Valores Trimestre 2	
		Programado	Alcanzado	%	Meta Programada	Meta Alcanzada
2.1.1	Garantizar la funcionalidad y mejorar los procesos relacionados con los subsistemas de estudiantes y finanzas mediante la actualización de la infraestructura tecnológica que soporta ambos subsistemas.	2	0	0.00	0.00	0.00

No. MA	Descripción de la Meta Académica	Valores Cualitativos			Valores Trimestre 2	
		Programado	Alcanzado	%	Meta Programada	Meta Alcanzada
2.1.3	Lograr la conformación del plan de continuidad de las operaciones de las tecnologías de la información con el propósito de evitar efectos disruptivos que afecten las funciones sustantivas y adjetivas soportados por las mismas.	1	0	0.00	0.00	0.00

No. OP	Descripción del Objetivo Particular
2.2	Mejorar la gestión universitaria por medio del fortalecimiento, actualización y certificación bajo la Norma ISO 9001:2015 de los procesos estratégicos académicos-administrativos que conforman nuestro Sistema de Gestión de la Calidad (SGCUV), para cumplir con oportunidad las obligaciones de transparencia y rendición de cuentas, elevando las competencias para el desempeño institucional, la responsabilidad social y los valores universitarios del personal con funciones directivas y administrativas, en el marco del programa de profesionalización de la UV.

No. MA	Descripción de la Meta Académica	Valores Cualitativos			Valores Trimestre 2	
		Programado	Alcanzado	%	Meta Programada	Meta Alcanzada
2.2.1	Asegurar y mantener la certificación de los procesos estratégicos académico-administrativos, debiendo transitar los mismos a los requisitos de la norma ISO 9001:2015 y adicionar nuevos proceso estratégicos, a través de los cuales se fortalezcan los mecanismos de transparencia y rendición de cuentas.	16	0	0.00	16.00	0.00

Justificación

Actualmente se tiene 16 procesos con certificado vigente bajo la norma ISO 9001-2008 y se están realizando los trabajos de revisión e integración de los procesos nuevos proceso a certificar o recertificar en un nuevo modelo sistémico bajo la norma ISO 9001-2015 de modo que la certificación de todo el sistema (16 procesos) se dará en el cuarto trimestre.

No. MA	Descripción de la Meta Académica	Valores Cualitativos			Valores Trimestre 2	
		Programado	Alcanzado	%	Meta Programada	Meta Alcanzada
2.2.2	En el marco del programa de profesionalización capacitar al personal con funciones directivas y administrativas de las cinco regiones universitarias a través de la impartición cursos por año dirigidos funcionarios y trabajadores administrativos para lograr una gestión académica-administrativa de calidad reconocida, socialmente responsable, fortaleciendo también la transparencia y rendición de cuentas.	27	6	22.22	19.00	6.00

Justificación

Dado que el ejercicio de los recursos no se inició en enero sino hasta abril el calendario de cursos fue reajustado y se irán alcanzando la meta en los próximos meses

No. OP	Descripción del Objetivo Particular
2.3	Fortalecer los servicios que contribuyan a la formación integral del estudiante, al desarrollo y difusión del trabajo del personal académico así como a la conservación en formatos digitales del archivo histórico de la institución.

No. MA	Descripción de la Meta Académica	Valores Cualitativos			Valores Trimestre 2	
		Programado	Alcanzado	%	Meta Programada	Meta Alcanzada
2.3.1	Ampliar el Acervo de las 6 USBI ubicadas en las 5 regiones de la UV, a través de la adquisición de volúmenes, en apoyo a la formación integral de alumnos de licenciatura y posgrado.	3,890	0	0.00	0.00	0.00

No. MA	Descripción de la Meta Académica	Valores Cualitativos			Valores Trimestre 2	
		Programado	Alcanzado	%	Meta Programada	Meta Alcanzada
2.3.2	Implementar un programa institucional de fortalecimiento y modernización de la gestión editorial a través de la indexación de las publicaciones editadas en la UV, el uso de una plataforma electrónica de gestión y la difusión de la labor editorial de sus académicos..	1	0	0.00	0.00	0.00

No. MA	Descripción de la Meta Académica	Valores Cualitativos			Valores Trimestre 2	
		Programado	Alcanzado	%	Meta Programada	Meta Alcanzada
2.3.3	Reforzar 2 sistemas: el sistema de administración de archivos y gestión documental, así como el sistema para la grabación y resguardo de la producción audiovisual académica y cultural de la institución.	2	0	0.00	0.00	0.00

Firmas



Dra. Sara Deifilia Ladrón de Guevara
González
Rectora



Laura Elena Martínez Márquez

Responsable del Proyecto



DIRECCIÓN DE FORTALECIMIENTO INSTITUCIONAL
Programa Fortalecimiento de la Calidad Educativa
Cumplimiento de Indicadores de Calidad Trimestre 2



Universidad: Universidad Veracruzana
 Clave de convenio: C/PFCE-2018-30MSU0940B-29-86

Proyecto: Problemas de la gestión
 Clave de Proyecto: P/PFCE-2018-30MSU0940B-02

Indicador de Calidad		Ajustado Anual				Ajustado Trimestral		Alcanzado Trimestral		Total de Avance		Justificación
		Valor Inicial	%	Valor Final	%	Número	Número	%	Número	%		
Procesos estratégicos de gestión que serán certificados por normas reconocidas												
Total de procesos de gestión		Universo: 16										
1.1.1	Número y % de los procesos certificados	6	37.5	16	100	16	0	0	0	0	Actualmente se tienen 16 procesos con certificación vigente ISO 9001-2008, y se están ejecutando tareas análisis, revisión e integración en un nuevo modelo sistémico, con base en la de la norma ISO 9001-2015 de al menos 16 procesos que se certificarían o recertificarían bajo este nuevo modelo, por lo que la certificación del sistema está programada para el último trimestre de 2018	
Diseño, integración y explotación de Sistemas de Información												
Total de módulos que conforman los Sistemas de Información												
Universo: 4												
2.1.1	Número y nombre de los módulos que estarán operando (administración escolar, recursos humanos, finanzas u otro)	4	100	4	100	0	0	0	0	0		
2.1.2	Módulos de los Sistemas de Información que operarán relacionados entre sí	4	100	4	100	0	0	0	0	0		
Índice de sostenibilidad económica												
Total Presupuesto ordinario institucional												
Universo: 4,294,967,295												
3.1.1	Monto y % de recursos autogenerados en relación al monto del presupuesto total	340	0	366,223,893	8.53	160175522	202265645	100+	202,265,645	55.2	Se reporta en este indicador, los montos realmente generados por la institución, superiores a los presupuestados	


 Dra. Sara Deifilia Ladrón de Guevara González
 Rectora


 Laura Elena Martínez Márquez
 Responsable del proyecto



Programa Fortalecimiento de la Calidad Educativa
Formato de apoyo para analizar el Seguimiento Académico de proyectos PFCE 2018
Universidad Veracruzana

PFCE
2018-2019

P/PFCE-2018-30MSU0940B-03 Proyecto Integral DES Artes

No. OP	Descripción del Objetivo Particular
--------	-------------------------------------

3.1	Promover el desarrollo de la planta académica de la DES Artes con acciones que fortalezcan la vinculación, las redes de investigación, la movilidad, la internacionalización, así como la obtención de equipamiento necesario para el desarrollo eficaz y pertinente de la práctica sustantiva.
-----	---

No. MA	Descripción de la Meta Académica	Valores Cualitativos			Valores Trimestre 2	
		Programado	Alcanzado	%	Meta Programada	Meta Alcanzada

3.1.1	Favorecer el apoyo a CA de Arte y Transdisciplina, Teatro, e Investigación Musical; impulsando la internacionalización a través de la movilidad de académicos de la DES Artes.	5	0	0.00	0.00	0.00
-------	--	---	---	------	------	------

Justificación

El cumplimiento de la meta se reportará para el cuarto trimestre.

No. MA	Descripción de la Meta Académica	Valores Cualitativos			Valores Trimestre 2	
		Programado	Alcanzado	%	Meta Programada	Meta Alcanzada

3.1.2	Asegurar el desarrollo de actividades disciplinares de los P.E. de la DES Artes, con la adquisición de infraestructura para tres entidades académicas.	3	0	0.00	3.00	0.00
-------	--	---	---	------	------	------

Justificación

El cumplimiento de la meta se reportará en los próximos trimestres.

No. MA	Descripción de la Meta Académica	Valores Cualitativos			Valores Trimestre 2	
		Programado	Alcanzado	%	Meta Programada	Meta Alcanzada
3.1.3	Desarrollar actividades académico-artísticas multidisciplinarias, con la participación de académicos invitados y docentes adscritos a PE de la DES Artes.	75	0	0.00	0.00	0.00
Justificación						

El cumplimiento de la meta se reportará para el cuarto trimestre.

No. OP	Descripción del Objetivo Particular
3.2	Fortalecer la calidad de los programas educativos adscritos a la DES Artes, fomentando la cobertura con pertinencia y equidad a partir del análisis de su oferta, el desarrollo de procesos de enseñanza-aprendizaje pertinentes, innovadores y en contextos reales con actividades y proyectos vinculados al entorno, generando las condiciones sustantivas esenciales para someterse a procesos de evaluación y acreditación por organismos externos de pares académicos.

No. MA	Descripción de la Meta Académica	Valores Cualitativos			Valores Trimestre 2	
		Programado	Alcanzado	%	Meta Programada	Meta Alcanzada
3.2.1	Consolidar la pertinencia PE de la DES Artes a partir del desarrollo de clínicas, talleres y foros con la participación de especialistas de talla nacional e internacional.	5	0	0.00	0.00	0.00
Justificación						

El cumplimiento de la meta se reportará para el cuarto trimestre.

No. MA	Descripción de la Meta Académica	Valores Cualitativos			Valores Trimestre 2	
		Programado	Alcanzado	%	Meta Programada	Meta Alcanzada
3.2.2	Lograr la acreditación del PE de Licenciatura en Fotografía, favoreciendo la adquisición de infraestructura para el mismo.	1	0	0.00	0.00	0.00
Justificación						

El cumplimiento de la meta se reportará para el cuarto trimestre.

No. MA	Descripción de la Meta Académica	Valores Cualitativos			Valores Trimestre 2	
		Programado	Alcanzado	%	Meta Programada	Meta Alcanzada
3.2.3	Consolidar actividades que promuevan el reconocimiento y desarrollo de prácticas académicas innovadoras y vigentes con impacto en la formación académica y la vinculación en tres PE de licenciatura y la actualización de acervo en PE.	10	0	0.00	0.00	0.00
Justificación						
El cumplimiento de la meta se reportará para el cuarto trimestre.						

No. OP	Descripción del Objetivo Particular
3.3	Garantizar la formación pertinente e integral de los estudiantes fortaleciendo los esquemas de intercambio académico, emprendimiento cultural y responsabilidad social que fortalezcan su formación integral.

No. MA	Descripción de la Meta Académica	Valores Cualitativos			Valores Trimestre 2	
		Programado	Alcanzado	%	Meta Programada	Meta Alcanzada
3.3.1	Impulsar la movilidad de estudiantes en universidades internacionales, así como la vinculación con académicos externos a través de la impartición de un taller y apoyo a estudiante para presentación de proyecto social.	3	0	0.00	0.00	0.00
Justificación						
El cumplimiento de la meta se reportará para el cuarto trimestre.						

No. MA	Descripción de la Meta Académica	Valores Cualitativos			Valores Trimestre 2	
		Programado	Alcanzado	%	Meta Programada	Meta Alcanzada
3.3.2	Fortalecer la infraestructura de la Licenciatura en la Enseñanza Artes en tres regiones.	3	0	0.00	0.00	0.00
Justificación						
El cumplimiento de la meta se reportará para el cuarto trimestre.						

No. MA	Descripción de la Meta Académica	Valores Cualitativos			Valores Trimestre 2	
		Programado	Alcanzado	%	Meta Programada	Meta Alcanzada
3.3.3	Fortalecer la infraestructura a través de la adquisición de equipo necesario para el desarrollo de las actividades en los P.E.de la DES de Artes.	3	0	0.00	0.00	0.00
Justificación						

El cumplimiento de la meta se reportará para el cuarto trimestre.

Firmas



Dra. Sara Deifilia Ladrón de Guevara
González
Rectora



Juan Rafael Alcalá Hinojosa
Responsable del Proyecto

Universidad: Universidad Veracruzana
Clave de convenio: C/PFCE-2018-30MSU0940B-29-86

Proyecto: Proyecto Integral DES Artes
Clave de Proyecto: P/PFCE-2018-30MSU0940B-03

Indicador de Calidad		Ajustado Anual				Ajustado Trimestral		Alcanzado Trimestral		Total de Avance		Justificación
		Valor Inicial	%	Valor Final	%	Número	Número	%	Número	%		
Capacidad Académica												
Total de Profesores de Tiempo Completo.		Universo: 84										
1.1.1	Licenciatura	13	15.5	13	15.5	0	0	0	0	0		
1.1.3	Maestría	47	56	47	56	0	0	0	0	0		
1.1.4	Doctorado	24	28.6	24	28.6	0	0	0	0	0		
1.1.5	Posgrado en el área disciplinar de su desempeño	67	79.8	67	79.8	0	0	0	0	0		
1.1.6	Doctorado en el área disciplinar de su desempeño	22	26.2	22	26.2	0	0	0	0	0		
1.1.7	Perfil deseable reconocido por el PROMEP-SES	38	45.2	40	47.6	0	0	0	0	0		
1.1.8	Adscripción al SNI o SNC	10	11.9	11	13.1	0	0	0	0	0		
1.1.9	Participación en el programa de tutorías	49	58.3	50	59.5	0	0	0	0	0		
Total de profesores que conforman la planta académica		Universo: 182										
1.2.1	Profesores (PTC, PMT y PA) que reciben capacitación y/o actualización con al menos 40 horas por año	115	63.2	90	49.5	0	0	0	0	0		
Total de Cuerpos Académicos		Universo: 8										
1.3.1	Consolidados	3	37.5	3	37.5	0	0	0	0	0		
1.3.2	En Consolidación	2	25	2	25	0	0	0	0	0		
1.3.3	En Formación	3	37.5	3	37.5	0	0	0	0	0		
Competitividad Académica												
Total de Programas Educativos de TSU/PA y Lic evaluables		Universo: 8										
2.2.1	Número y % de PE que alcanzarán el nivel 1 los CIEES.	4	50	5	62.5	5	0	0	0	0	El cumplimiento de la meta se reportará en los próximos trimestres.	
2.2.2	Número y % de PE que serán acreditados por organismos reconocidos por el COPAES.	2	25	4	50	0	0	0	0	0		
2.2.3	Número y % de PE de licenciatura y TSU de calidad del total de la oferta educativa evaluable	4	50	7	87.5	0	0	0	0	0		
Total de matrícula evaluable de Nivel TSU/PA y Lic		Universo: 1,130										
2.3.1	Número y % de matrícula atendida en PE de TSU/PA y Licenciatura de calidad del total asociada a los PE evaluables	572	50.6	962	85.1	0	0	0	0	0		
Total de Programas Educativos de posgrado		Universo: 6										
2.4.3	PE de posgrado reconocidos por el Programa Nacional de Posgrado de Calidad (PNPC)	2	33.3	2	33.3	0	0	0	0	0		
2.4.4	PE de posgrado que ingresarán al Programa de Fomento a la Calidad (PFC)	2	33.3	2	33.3	0	0	0	0	0		
Total de Matrícula de nivel posgrado		Universo: 60										
2.5.1	Número y porcentaje de matrícula atendida en PE de posgrado de calidad.	33	55	33	55	0	0	0	0	0		
Tasa de egreso por cohorte generacional de TSU/PA		M1	M2	%								
2.6.1	Tasa de egreso por cohorte para PE de TSU y PA Ciclo A	23	100	15	65.2	0	0	0	0	0		
Tasa de titulación por cohorte generacional de TSU/PA		M1	M2	%								
2.7.1	Tasa de titulación por cohorte para PE de TSU y PA Ciclo A	23	100	15	65.2	0	0	0	0	0		
Tasa de egreso por cohorte generacional de Licenciatura		M1	M2	%								
2.8.1	Tasa de egreso por cohorte para PE de licenciatura Ciclo A	310	100	140	45.2	0	0	0	0	0		
Tasa de titulación por cohorte generacional de Licenciatura		M1	M2	%								



DIRECCIÓN DE FORTALECIMIENTO INSTITUCIONAL
 Programa Fortalecimiento de la Calidad Educativa
 Cumplimiento de Indicadores de Calidad Trimestre 2



Universidad: Universidad Veracruzana
 Clave de convenio: C/PFCE-2018-30MSU0940B-29-86

Proyecto: Proyecto Integral DES Artes
 Clave de Proyecto: P/PFCE-2018-30MSU0940B-03

Indicador de Calidad	Ajustado Anual				Ajustado Trimestral	Alcanzado Trimestral		Total de Avance		Justificación
	Valor Inicial	%	Valor Final	%	Número	Número	%	Número	%	
2.9.1 Tasa de titulación por cohorte para PE de licenciatura Ciclo A	310	100	140	45.2	0	0	0	0	0	
Tasa de graduación por cohorte generacional de Licenciatura	M1	M2	%							
2.10.1 Tasa de graduación para PE de posgrado	13	100	9	69.2	9		0	0	0	


 Dra. Sara Deifilia Ladrón de Guevara González
 Rectora


 Juan Rafael Alcalá Hinojosa
 Responsable del proyecto



Programa Fortalecimiento de la Calidad Educativa
Formato de apoyo para analizar el Seguimiento Académico de proyectos PFCE 2018
Universidad Veracruzana

PFCE
2018-2019

P/PFCE-2018-30MSU0940B-04 **Aseguramiento de la capacidad y competitividad académica a través del fortalecimiento de los programas institucionales de atención integral y procesos de innovación educativa**

No. OP	Descripción del Objetivo Particular
4.1	Fortalecer el nivel de desarrollo y consolidación de los Cuerpos Académicos, así como fortalecer la planta académica con el diseño de estrategias que fomenten la producción científica, el número de PTC en el SNI, y con reconocimiento de perfil deseable, aumentando la participación de actividades conjuntas y en redes de colaboración con instituciones nacionales e internacionales.

No. MA	Descripción de la Meta Académica	Valores Cualitativos			Valores Trimestre 2	
		Programado	Alcanzado	%	Meta Programada	Meta Alcanzada
4.1.1	Incrementar el número de profesores con reconocimiento de Perfil deseable PRODEP de la DES	44	42	95.45	42.00	42.00

No. MA	Descripción de la Meta Académica	Valores Cualitativos			Valores Trimestre 2	
		Programado	Alcanzado	%	Meta Programada	Meta Alcanzada
4.1.2	Incrementar el número de profesores de la DES pertenecientes al Sistema Nacional de Investigadores	20	18	90.00	18.00	18.00

No. OP	Descripción del Objetivo Particular
4.2	Fortalecer los procesos de innovación educativa y de formación integral de los estudiantes, a través del impulso a la movilidad nacional e internacional, actividades de vinculación, mejora de los esquemas de atención (tutoría, asesoría personalizada, atención psicopedagógica, diversificación de actividades deportivas, artísticas y culturales)

No. MA	Descripción de la Meta Académica	Valores Cualitativos			Valores Trimestre 2	
		Programado	Alcanzado	%	Meta Programada	Meta Alcanzada
4.2.1	Actualizar las asignaturas de los programas de licenciatura bajo la perspectiva de las competencias e incorporando las TIC, actividades prácticas de vinculación y que garantice que los estudiantes participen en escenarios reales de aprendizaje.	39	32	82.05	32.00	32.00
Justificación						
pendiente de cubrir						

No. MA	Descripción de la Meta Académica	Valores Cualitativos			Valores Trimestre 2	
		Programado	Alcanzado	%	Meta Programada	Meta Alcanzada
4.2.2	Capacitar a los profesores en el uso de las TIC	6	0	0.00	4.00	0.00
Justificación						
Se tienen programados talleres de capacitación en el uso de TICS en la segunda semana de agosto por lo que para esas fechas se podrá alcanzar la meta programada.						

No. OP	Descripción del Objetivo Particular
4.3	Mejorar la competitividad académica de los PE de licenciatura y posgrado de la DES


No. MA	Descripción de la Meta Académica	Valores Cualitativos			Valores Trimestre 2	
		Programado	Alcanzado	%	Meta Programada	Meta Alcanzada
4.3.1	Mantener a los programas de licenciatura acreditados (Agronegocios Internacionales y Medicina Veterinaria y Zootecnia) por parte de COMEAA y CONEVET respectivamente.	2	2	100.00	2.00	2.00

No. MA	Descripción de la Meta Académica	Valores Cualitativos			Valores Trimestre 2	
		Programado	Alcanzado	%	Meta Programada	Meta Alcanzada
4.3.2	Mantener los programas de posgrado de la Facultad de Medicina Veterinaria y Zootecnia en el PNPC (Maestría en Ciencia Animal y Doctorado en Ciencias Agropecuarias)	2	2	100.00	2.00	2.00

No. MA	Descripción de la Meta Académica	Valores Cualitativos			Valores Trimestre 2	
		Programado	Alcanzado	%	Meta Programada	Meta Alcanzada
4.3.3	Mantener los Programas de Posgrado pertenecientes al Instituto de Ciencias Marinas y Pesquerías en el PNPC (Maestría y Doctorado en Ecología y Pesquerías)	2	2	100.00	2.00	2.00

Firmas




 Dra. Sara Deifilia Ladrón de Guevara
 González
 Rectora



Anabel Cruz Romero
 Responsable del Proyecto

Universidad: Universidad Veracruzana
Clave de convenio: C/PFCE-2018-30MSU0940B-29-86

Proyecto: Aseguramiento de la capacidad y competitividad académica a través del fortalecimiento de los programas institucionales de atención integral y procesos de innovación educativa
Clave de Proyecto: P/PFCE-2018-30MSU0940B-04

Indicador de Calidad	Ajustado Anual				Ajustado Trimestral	Alcanzado Trimestral	Total de Avance		Justificación
	Valor Inicial	%	Valor Final	%	Número	Número	%	Número	
Capacidad Académica									
Total de Profesores de Tiempo Completo.									
Universo: 60									
1.1.1	Licenciatura	3	5	2	3.33	0	0	0	0
1.1.3	Maestría	12	20	12	20	0	0	0	0
1.1.4	Doctorado	41	68.3	46	76.7	0	0	0	0
1.1.5	Posgrado en el área disciplinar de su desempeño	53	88.3	58	96.7	0	0	0	0
1.1.6	Doctorado en el área disciplinar de su desempeño	41	68.3	46	76.7	0	0	0	0
1.1.7	Perfil deseable reconocido por el PROMEP-SES	42	70	44	73.3	0	0	0	0
1.1.8	Adscripción al SNI o SNC	18	30	20	33.3	0	0	0	0
1.1.9	Participación en el programa de tutorías	38	63.3	40	66.7	0	0	0	0
Total de profesores que conforman la planta académica									
Universo: 98									
1.2.1	Profesores (PTC, PMT y PA) que reciben capacitación y/o actualización con al menos 40 horas por año	85	86.7	87	88.8	0	0	0	0
Total de Cuerpos Académicos									
Universo: 10									
1.3.1	Consolidados	2	20	2	20	0	0	0	0
1.3.2	En Consolidación	3	30	4	40	0	0	0	0
1.3.3	En Formación	5	50	4	40	0	0	0	0
Competitividad Académica									
Total de Programas Educativos de TSU/PA y Lic evaluables									
Universo: 2									
2.2.2	Número y % de PE que serán acreditados por organismos reconocidos por el COPAES.	2	100	2	100	0	0	0	0
2.2.3	Número y % de PE de licenciatura y TSU de calidad del total de la oferta educativa evaluable	2	100	2	100	0	0	0	0
Total de matrícula evaluable de Nivel TSU/PA y Lic									
Universo: 817									
2.3.1	Número y % de matrícula atendida en PE de TSU/PA y Licenciatura de calidad del total asociada a los PE evaluables	810	99.1	817	100	0	0	0	0
Total de Programas Educativos de posgrado									
Universo: 4									
2.4.3	PE de posgrado reconocidos por el Programa Nacional de Posgrado de Calidad (PNPC)	4	100	4	100	0	0	0	0
2.4.4	PE de posgrado que ingresarán al Programa de Fomento a la Calidad (PFC)	3	75	3	75	0	0	0	0
2.4.5	PE de posgrado que ingresarán al Padrón Nacional de Posgrado (PNP)	1	25	1	25	0	0	0	0
Total de Matrícula de nivel posgrado									
Universo: 84									
2.5.1	Número y porcentaje de matrícula atendida en PE de posgrado de calidad.	80	95.2	84	100	0	0	0	0
Tasa de egreso por cohorte generacional de Licenciatura									
M1 M2 %									
2.8.1	Tasa de egreso por cohorte para PE de licenciatura Ciclo A	177	100	100	56.5	0	0	0	0
Tasa de titulación por cohorte generacional de Licenciatura									
M1 M2 %									
2.9.1	Tasa de titulación por cohorte para PE de licenciatura Ciclo A	177	100	100	56.5	0	0	0	0



DIRECCIÓN DE FORTALECIMIENTO INSTITUCIONAL
Programa Fortalecimiento de la Calidad Educativa
Cumplimiento de Indicadores de Calidad Trimestre 2



Universidad: Universidad Veracruzana
 Clave de convenio: C/PFCE-2018-30MSU09408-29-86

Proyecto: Aseguramiento de la capacidad y competitividad académica a través del fortalecimiento de los programas institucionales de atención integral y procesos de innovación educativa
 Clave de Proyecto: P/PFCE-2018-30MSU09408-04

Indicador de Calidad	Ajustado Anual				Ajustado Trimestral	Alcanzado Trimestral	Total de Avance		Justificación
	Valor Inicial	%	Valor Final	%	Número	Número	%	Número	
Tasa de graduación por cohorte generacional de Licenciatura	M1	M2	%						
2.10.1 Tasa de graduación para PE de posgrado	26	100	23	88.5	0		0	0	0


 Dra. Sara Deifilia Ladrón de Guevara González
 Rectora


 Anabel Cruz Romero
 Responsable del proyecto



Programa Fortalecimiento de la Calidad Educativa
Formato de apoyo para analizar el Seguimiento Académico de proyectos PFCE 2018
Universidad Veracruzana

PFCE
2018-2019

P/PFCE-2018-30MSU0940B-05 *Aseguramiento de la capacidad y competitividad académica a través de la mejora de la formación integral de los estudiantes y procesos de innovación educativa.*

No. OP	Descripción del Objetivo Particular					
5.1	Mantener la acreditación de los PE de Licenciatura y posgrado a través de la atención a las recomendaciones emitidas por los respectivos organismos (COPAES y PNPC) para asegurar la competitividad académica de la DES.					
No. MA	Descripción de la Meta Académica	Valores Cualitativos			Valores Trimestre 2	
		Programado	Alcanzado	%	Meta Programada	Meta Alcanzada
5.1.1	Atender las recomendaciones emitidas por el CONACYT a los posgrados de la DES	13	11	84.62	11.00	11.00
No. MA	Descripción de la Meta Académica	Valores Cualitativos			Valores Trimestre 2	
		Programado	Alcanzado	%	Meta Programada	Meta Alcanzada
5.1.2	Cumplir con las recomendaciones emitidas por los organismos COMEAA y CACEB a los PE de Biología e Ingeniero Agrónomo	2	1	50.00	1.00	1.00
No. MA	Descripción de la Meta Académica	Valores Cualitativos			Valores Trimestre 2	
		Programado	Alcanzado	%	Meta Programada	Meta Alcanzada
5.1.3	Concluir la actualización del PE de Ingeniero Agrónomo bajo el enfoque de competencias en coordinación con las DES de Córdoba-Orizaba y Poza Rica-Tuxpan y con ello lograr que el 100% de los PE estén actualizados bajo dicho enfoque.	1	0	0.00	0.00	0.00
No. OP	Descripción del Objetivo Particular					
5.2	Mejorar la formación integral de los estudiantes a través de procesos de innovación, tutorías, actividades de movilidad, sustentabilidad y vinculación					

No. MA	Descripción de la Meta Académica	Valores Cualitativos			Valores Trimestre 2	
		Programado	Alcanzado	%	Meta Programada	Meta Alcanzada
5.2.1	Incrementar el número de estudiantes que egresan por cohorte en los dos PE de licenciatura de la DES, a través del fortalecimiento de su formación integral.	166	158	95.18	158.00	158.00

No. MA	Descripción de la Meta Académica	Valores Cualitativos			Valores Trimestre 2	
		Programado	Alcanzado	%	Meta Programada	Meta Alcanzada
5.2.2	Incrementar la participación de estudiantes en acciones de movilidad.	15	7	46.67	7.00	7.00

No. MA	Descripción de la Meta Académica	Valores Cualitativos			Valores Trimestre 2	
		Programado	Alcanzado	%	Meta Programada	Meta Alcanzada
5.2.3	Actualizar las asignaturas de los Programas de Licenciatura con enfoque de innovación educativa, incorporando los TIC's y actividades prácticas de vinculación en las que garanticen que los estudiantes participen en escenarios reales de aprendizaje.	40	35	87.50	35.00	35.00


No. OP	Descripción del Objetivo Particular
5.3	Fortalecer la capacidad académica a través del incremento del Perfil deseable PRODEP e incorporación al SNI, así como incremento al nivel II y III, y promover su participación en proyectos de investigación, en redes de colaboración académica con IES nacionales y extranjeras.

No. MA	Descripción de la Meta Académica	Valores Cualitativos			Valores Trimestre 2	
		Programado	Alcanzado	%	Meta Programada	Meta Alcanzada
5.3.1	Incrementar el número de PTC con reconocimiento de perfil deseable PRODEP	99	96	96.97	96.00	96.00

No. MA	Descripción de la Meta Académica	Valores Cualitativos			Valores Trimestre 2	
		Programado	Alcanzado	%	Meta Programada	Meta Alcanzada
5.3.2	Incrementar el número de PTC miembros del Sistema Nacional de Investigadores.	57	55	96.49	55.00	55.00

No. MA	Descripción de la Meta Académica	Valores Cualitativos			Valores Trimestre 2	
		Programado	Alcanzado	%	Meta Programada	Meta Alcanzada
5.3.3	Incrementar el número de CA en Consolidación y Consolidados de la DES	8	7	87.50	7.00	7.00

Firmas



Dra. Sara Deifilia Ladrón de Guevara
González
Rectora



Laura Teresa Hernández Salazar
Responsable del Proyecto

Universidad: Universidad Veracruzana
Clave de convenio: C/PFCE-2018-30MSU0940B-29-86

Proyecto: Aseguramiento de la capacidad y competitividad académica a través de la mejora de la formación integral de los estudiantes y procesos de innovación educativa.
Clave de Proyecto: P/PFCE-2018-30MSU0940B-05

Indicador de Calidad		Ajustado Anual				Ajustado Trimestral		Alcanzado Trimestral		Total de Avance		Justificación
		Valor Inicial	%	Valor Final	%	Número	Número	%	Número	%		
Capacidad Académica												
Total de Profesores de Tiempo Completo.		Universo: 145										
1.1.1	Licenciatura	3	2.07	2	1.38	0		0	0	0		
1.1.3	Maestría	31	21.4	33	22.8	0		0	0	0		
1.1.4	Doctorado	108	74.5	110	75.9	0		0	0	0		
1.1.5	Posgrado en el área disciplinar de su desempeño	139	95.9	143	98.6	0		0	0	0		
1.1.6	Doctorado en el área disciplinar de su desempeño	108	74.5	110	75.9	0		0	0	0		
1.1.7	Perfil deseable reconocido por el PROMEP-SES	96	66.2	99	68.3	0		0	0	0		
1.1.8	Adscripción al SNI o SNC	55	37.9	57	39.3	0		0	0	0		
1.1.9	Participación en el programa de tutorías	95	65.5	98	67.6	0		0	0	0		
Total de profesores que conforman la planta académica		Universo: 140										
1.2.1	Profesores (PTC, PMT y PA) que reciben capacitación y/o actualización con al menos 40 horas por año	104	74.3	108	77.1	0		0	0	0		
Total de Cuerpos Académicos		Universo: 23										
1.3.1	Consolidados	7	30.4	8	34.8	0		0	0	0		
1.3.2	En Consolidación	11	47.8	10	43.5	0		0	0	0		
1.3.3	En Formación	5	21.7	5	21.7	0		0	0	0		
Competitividad Académica												
Total de Programas Educativos de TSU/PA y Lic evaluables		Universo: 2										
2.2.2	Número y % de PE que serán acreditados por organismos reconocidos por el COPAES.	2	100	2	100	0		0	0	0		
2.2.3	Número y % de PE de licenciatura y TSU de calidad del total de la oferta educativa evaluable	2	100	2	100	0		0	0	0		
Total de matrícula evaluable de Nivel TSU/PA y Lic		Universo: 1,425										
2.3.1	Número y % de matrícula atendida en PE de TSU/PA y Licenciatura de calidad del total asociada a los PE evaluables	1,416	99.4	1,425	100	0		0	0	0		
Total de Programas Educativos de posgrado		Universo: 13										
2.4.3	PE de posgrado reconocidos por el Programa Nacional de Posgrado de Calidad (PNPC)	11	84.6	12	92.3	0		0	0	0		
2.4.4	PE de posgrado que ingresarán al Programa de Fomento a la Calidad (PFC)	8	61.5	9	69.2	0		0	0	0		
2.4.5	PE de posgrado que ingresarán al Padrón Nacional de Posgrado (PNP)	3	23.1	3	23.1	0		0	0	0		
Total de Matrícula de nivel posgrado		Universo: 225										
2.5.1	Número y porcentaje de matrícula atendida en PE de posgrado de calidad.	191	84.9	192	85.3	0		0	0	0		
Tasa de egreso por cohorte generacional de Licenciatura		M1	M2	%								
2.8.1	Tasa de egreso por cohorte para PE de licenciatura Ciclo A	317	100	166	52.4	0		0	0	0		
Tasa de titulación por cohorte generacional de Licenciatura		M1	M2	%								
2.9.1	Tasa de titulación por cohorte para PE de licenciatura Ciclo A	317	100	166	52.4	0		0	0	0		



Universidad: Universidad Veracruzana
Clave de convenio: C/PFCE-2018-30MSU0940B-29-86

Proyecto: Aseguramiento de la capacidad y competitividad académica a través de la mejora de la formación integral de los estudiantes y procesos de innovación educativa.
Clave de Proyecto: P/PFCE-2018-30MSU0940B-05

Indicador de Calidad	Ajustado Anual				Ajustado Trimestral	Alcanzado Trimestral	Total de Avance		Justificación
	Valor Inicial	%	Valor Final	%	Número	Número	%	Número	
Tasa de graduación por cohorte generacional de Licenciatura	M1	M2	%						
2.10.1 Tasa de graduación para PE de posgrado	76	100	68	89.5	0		0	0	0


Dra. Sara Deifilia Ladrón de Guevara González
Rectora


Laura Teresa Hernández Salazar
Responsable del proyecto

P/PFCE-2018-30MSU0940B-06 *Aseguramiento de la capacidad y competitividad académica a través de la operación de estrategias orientadas a la atención integral de los estudiantes e innovación de las prácticas de enseñanza y aprendizaje de la DES.*

No. OP	Descripción del Objetivo Particular					
6.1	Asegurar la competitividad académica de la DES manteniendo la calidad de los PE de licenciatura y posgrado a través del cumplimiento de las recomendaciones emitidas por los organismos evaluadores y mejora de los indicadores de desempeño estudiantil					
No. MA	Descripción de la Meta Académica	Valores Cualitativos			Valores Trimestre 2	
		Programado	Alcanzado	%	Meta Programada	Meta Alcanzada
6.1.1	Mantener actualizados con estudios de pertinencia los PE de licenciatura de la DES	2	1	50.00	1.00	1.00
	Justificación					
	x					
No. MA	Descripción de la Meta Académica	Valores Cualitativos			Valores Trimestre 2	
		Programado	Alcanzado	%	Meta Programada	Meta Alcanzada
6.1.2	Atender recomendaciones emitidas por los organismos acreditadores a los PE de licenciatura de la DES	2	0	0.00	0.00	0.00
No. MA	Descripción de la Meta Académica	Valores Cualitativos			Valores Trimestre 2	
		Programado	Alcanzado	%	Meta Programada	Meta Alcanzada
6.1.3	Mantener los PE de posgrado en PNPC de CONACyT	3	2	66.67	2.00	2.00
No. OP	Descripción del Objetivo Particular					
6.2	Mejorar la formación integral y flexible de los estudiantes a través de la eficiente operación de programas establecidos en el modelo educativo institucional, de acuerdo al contexto de la DES.					

No. MA	Descripción de la Meta Académica	Valores Cualitativos			Valores Trimestre 2	
		Programado	Alcanzado	%	Meta Programada	Meta Alcanzada
6.2.1	Incrementar la participación de estudiantes de licenciatura en programas de movilidad nacional e internacional.	8	1	12.50	4.00	1.00
Justificación						
En este momento un estudiante de la licenciatura en Biología se encuentra realizando movilidad en la Universidad de la Plata en Argentina debido a la lejanía de la estancia todo el apoyo PFCE para movilidad estudiantil al extranjero se le brindó al estudiante.						

No. MA	Descripción de la Meta Académica	Valores Cualitativos			Valores Trimestre 2	
		Programado	Alcanzado	%	Meta Programada	Meta Alcanzada
6.2.2	Lograr que las asignaturas estén actualizadas con enfoques de complejidad, competencias, uso de tecnologías, investigación y vinculación y propicie la participación de los estudiantes en escenarios reales de aprendizaje.	35	20	57.14	20.00	20.00

No. OP	Descripción del Objetivo Particular
6.3	Consolidar la capacidad académica mediante el fortalecimiento de las competencias que conlleven a un óptimo desempeño académico

No. MA	Descripción de la Meta Académica	Valores Cualitativos			Valores Trimestre 2	
		Programado	Alcanzado	%	Meta Programada	Meta Alcanzada
6.3.1	Mejorar el nivel de desarrollo de los CA de la DES	4	0	0.00	3.00	0.00
Justificación						
Actualmente no se ha concretado el mejoramiento de nivel de consolidación de los cuerpos académicos de la DES sin embargo se han estado favoreciendo las condiciones para poder evaluar los cuerpos académicos de la DES y que puedan obtener un resultado favorable en las evaluaciones con vistas a mejorar su nivel de consolidación.						

Firmas



Dra. Sara Deifilia Ladrón de Guevara
González
Rectora



Rosalía Núñez Pastrana
Responsable del Proyecto

Universidad: Universidad Veracruzana
Clave de convenio: C/PFCE-2018-30MSU0940B-29-86

Proyecto: Aseguramiento de la capacidad y competitividad académica a través de la operación de estrategias orientadas a la atención integral de los estudiantes e innovación de las prácticas de enseñanza y aprendizaje de la DES.
Clave de Proyecto: P/PFCE-2018-30MSU0940B-06

Indicador de Calidad	Ajustado Anual				Ajustado Trimestral		Alcanzado Trimestral		Total de Avance		Justificación
	Valor Inicial	%	Valor Final	%	Número	Número	%	Número	%		
Capacidad Académica											
Total de Profesores de Tiempo Completo.											
Universo: 36											
1.1.1	Licenciatura	4	11.1	3	8.33	0		0	0	0	
1.1.3	Maestría	13	36.1	14	38.9	0		0	0	0	
1.1.4	Doctorado	18	50	20	55.6	0		0	0	0	
1.1.5	Posgrado en el área disciplinar de su desempeño	31	86.1	33	91.7	0		0	0	0	
1.1.6	Doctorado en el área disciplinar de su desempeño	18	50	20	55.6	0		0	0	0	
1.1.7	Perfil deseable reconocido por el PROMEP-SES	15	41.7	18	50	0		0	0	0	
1.1.8	Adscripción al SNI o SNC	4	11.1	4	11.1	0		0	0	0	
1.1.9	Participación en el programa de tutorías	23	63.9	24	66.7	0		0	0	0	
Total de profesores que conforman la planta académica											
Universo: 70											
1.2.1	Profesores (PTC, PMT y PA) que reciben capacitación y/o actualización con al menos 40 horas por año	61	87.1	65	92.9	0		0	0	0	
Total de Cuerpos Académicos											
Universo: 4											
1.3.2	En Consolidación	2	50	2	50	0		0	0	0	
1.3.3	En Formación	2	50	2	50	0		0	0	0	
Competitividad Académica											
Total de Programas Educativos de TSU/PA y Lic evaluables											
Universo: 2											
2.2.2	Número y % de PE que serán acreditados por organismos reconocidos por el COPAES.	2	100	2	100	0		0	0	0	
2.2.3	Número y % de PE de licenciatura y TSU de calidad del total de la oferta educativa evaluable	2	100	2	100	0		0	0	0	
Total de matrícula evaluable de Nivel TSU/PA y Lic											
Universo: 715											
2.3.1	Número y % de matrícula atendida en PE de TSU/PA y Licenciatura de calidad del total asociada a los PE evaluables	707	98.9	715	100	0		0	0	0	
Total de Programas Educativos de posgrado											
Universo: 3											
2.4.3	PE de posgrado reconocidos por el Programa Nacional de Posgrado de Calidad (PNPC)	2	66.7	3	100	0		0	0	0	
2.4.4	PE de posgrado que ingresarán al Programa de Fomento a la Calidad (PFC)	2	66.7	3	100	0		0	0	0	
Total de Matrícula de nivel posgrado											
Universo: 60											
2.5.1	Número y porcentaje de matrícula atendida en PE de posgrado de calidad.	41	68.3	60	100	0		0	0	0	
Tasa de egreso por cohorte generacional de Licenciatura											
M1 M2 %											
2.8.1	Tasa de egreso por cohorte para PE de licenciatura Ciclo A	193	100	115	59.6	115		66	57.39	66	57.4
Hasta el momento han egresado 66 estudiantes de licenciatura; sin embargo, varios alumnos solicitaron prórroga para presentar su experiencia recepcional en agosto. Por lo tanto, el número se incrementará iniciando el semestre.											




Universidad: Universidad Veracruzana
Clave de convenio: C/PFCE-2018-30MSU0940B-29-86

Proyecto: Aseguramiento de la capacidad y competitividad académica a través de la operación de estrategias orientadas a la atención integral de los estudiantes e innovación de las prácticas de enseñanza y aprendizaje de la DES.
Clave de Proyecto: P/PFCE-2018-30MSU0940B-06

Indicador de Calidad	Ajustado Anual				Ajustado Trimestral		Alcanzado Trimestral		Total de Avance		Justificación
	Valor Inicial	%	Valor Final	%	Número	Número	%	Número	%		
Tasa de titulación por cohorte generacional de Licenciatura											
		M1	M2	%							
2.9.1	Tasa de titulación por cohorte para PE de licenciatura Ciclo A	193	100	115	59.6	115	66	57.39	66	57.4	Hasta el momento se han titulado 66 estudiantes, se espera que en agosto se titulen más, aquellos estudiantes que solicitaron prórroga.
Tasa de graduación por cohorte generacional de Licenciatura											
		M1	M2	%							
2.10.1	Tasa de graduación para PE de posgrado	16	100	16	100	16	15	93.75	15	93.8	A la fecha se han logrado titular 15 alumnos de maestría que ingresaron en 2015.


Dra. Sara Deifilia Ladrón de Guevara González
Rectora


Rosalía Núñez Pastrana
Responsable del proyecto

P/PFCE-2018-30MSU0940B-07 **Aseguramiento de la capacidad, competitividad e innovación de los programas educativos de licenciatura y posgrado de la DES Biológico Agropecuaria Tuxpan**

No. OP	Descripción del Objetivo Particular
7.1	Promover la formación integral y armónica de los estudiantes a través de la congruencia con el perfil de egreso y consolidación de los diversos servicios que apoyan la trayectoria educativa, de acuerdo al contexto de la DES.

No. MA	Descripción de la Meta Académica	Valores Cualitativos			Valores Trimestre 2	
		Programado	Alcanzado	%	Meta Programada	Meta Alcanzada
7.1.1	Lograr que estudiantes de la DES realicen actividades de movilidad estudiantil	6	0	0.00	0.00	0.00

No. MA	Descripción de la Meta Académica	Valores Cualitativos			Valores Trimestre 2	
		Programado	Alcanzado	%	Meta Programada	Meta Alcanzada
7.1.2	Lograr que estudiantes de la DES mejoren sus competencias en laboratorio y/o campo	500	200	40.00	200.00	200.00

No. MA	Descripción de la Meta Académica	Valores Cualitativos			Valores Trimestre 2	
		Programado	Alcanzado	%	Meta Programada	Meta Alcanzada
7.1.3	Lograr que estudiantes se involucren en actividades de interculturalidad, equidad de género, sustentabilidad, internacionalización, promoción de la salud, derechos humanos, artísticas y deportivas	250	0	0.00	0.00	0.00

No. OP	Descripción del Objetivo Particular
7.2	Consolidar la capacidad académica mediante el fortalecimiento de las competencias que conlleven a un óptimo desempeño académico.

No. MA	Descripción de la Meta Académica	Valores Cualitativos			Valores Trimestre 2	
		Programado	Alcanzado	%	Meta Programada	Meta Alcanzada
7.2.1	Lograr que CA de la DES mejoren su nivel de desarrollo	7	6	85.71	6.00	6.00

No. MA	Descripción de la Meta Académica	Valores Cualitativos			Valores Trimestre 2	
		Programado	Alcanzado	%	Meta Programada	Meta Alcanzada
7.2.2	Lograr que PTC sean miembros del Sistema Nacional de Investigadores	8	7	87.50	7.00	7.00

No. MA	Descripción de la Meta Académica	Valores Cualitativos			Valores Trimestre 2	
		Programado	Alcanzado	%	Meta Programada	Meta Alcanzada
7.2.3	Lograr que PTC cuenten con Perfil Deseable PRODEP	31	28	90.32	28.00	28.00

No. OP	Descripción del Objetivo Particular
7.3	Asegurar la competitividad académica de la DES manteniendo los indicadores de calidad establecidos por los organismos acreditadores y evaluadores (COPAES y CONACyT-PNPC), así como la actualización de los planes de estudio de los PE.

No. MA	Descripción de la Meta Académica	Valores Cualitativos			Valores Trimestre 2	
		Programado	Alcanzado	%	Meta Programada	Meta Alcanzada
7.3.1	Lograr que los 5 PE de licenciatura (Biología, Biología Marina, Ingeniero Agrónomo, Medicina Veterinaria y Zootecnia y Agronegocios Internacionales) estén actualizados bajo enfoques integrales y de competencias, incluyendo estudios de pertinencia y factibilidad	4	3	75.00	3.00	3.00

No. MA	Descripción de la Meta Académica	Valores Cualitativos			Valores Trimestre 2	
		Programado	Alcanzado	%	Meta Programada	Meta Alcanzada
7.3.2	Atender las recomendaciones de la evaluación y seguimiento de los organismos acreditadores para los 5 PE de licenciatura	5	4	80.00	4.00	4.00

No. MA	Descripción de la Meta Académica	Valores Cualitativos			Valores Trimestre 2	
		Programado	Alcanzado	%	Meta Programada	Meta Alcanzada
7.3.3	Lograr que los PE de posgrado pertenezcan al PNP-CONACyT (Especialización en Gestión e Impacto Ambiental, Maestría en Ecosistemas Marinos y Costeros, Maestría en Ciencias del Ambiente y el Doctorado en Ciencias Marinas y Costeras)	4	3	75.00	3.00	3.00

Firmas



Dra. Sara Deifilia Ladrón de Guevara
González
Rectora



María Rebeca Rojas Ronquillo
Responsable del Proyecto

Universidad: Universidad Veracruzana
Clave de convenio: C/PFCE-2018-30MSU0940B-29-86

Proyecto: Aseguramiento de la capacidad, competitividad e innovación de los programas educativos de licenciatura y posgrado de la DES Biológico Agropecuaria Tuxpan
Clave de Proyecto: P/PFCE-2018-30MSU0940B-07

Indicador de Calidad	Ajustado Anual				Ajustado Trimestral	Alcanzado Trimestral	Total de Avance		Justificación	
	Valor Inicial	%	Valor Final	%	Número	Número	%	Número		%
Capacidad Académica										
Total de Profesores de Tiempo Completo.										
Universo: 43										
1.1.3	Maestría	15	34.9	16	37.2	0	0	0	0	0
1.1.4	Doctorado	27	62.8	27	62.8	0	0	0	0	0
1.1.5	Posgrado en el área disciplinar de su desempeño	42	97.7	43	100	0	0	0	0	0
1.1.6	Doctorado en el área disciplinar de su desempeño	27	62.8	27	62.8	0	0	0	0	0
1.1.7	Perfil deseable reconocido por el PROMEP-SES	28	65.1	31	72.1	0	0	0	0	0
1.1.8	Adscripción al SNI o SNC	7	16.3	8	18.6	0	0	0	0	0
1.1.9	Participación en el programa de tutorías	41	95.4	42	97.7	0	0	0	0	0
Total de profesores que conforman la planta académica										
Universo: 77										
1.2.1	Profesores (PTC, PMT y PA) que reciben capacitación y/o actualización con al menos 40 horas por año	76	98.7	77	100	0	0	0	0	0
Total de Cuerpos Académicos										
Universo: 7										
1.3.2	En Consolidación	4	57.1	4	57.1	0	0	0	0	0
1.3.3	En Formación	2	28.6	3	42.9	0	0	0	0	0
Competitividad Académica										
Total de Programas Educativos de TSU/PA y Lic evaluables										
Universo: 5										
2.2.2	Número y % de PE que serán acreditados por organismos reconocidos por el COPAES.	5	100	5	100	0	0	0	0	0
2.2.3	Número y % de PE de licenciatura y TSU de calidad del total de la oferta educativa evaluable	5	100	5	100	0	0	0	0	0
Total de matrícula evaluable de Nivel TSU/PA y Lic										
Universo: 1,003										
2.3.1	Número y % de matrícula atendida en PE de TSU/PA y Licenciatura de calidad del total asociada a los PE evaluables	1,003	100	1,003	100	0	0	0	0	0
Total de Programas Educativos de posgrado										
Universo: 4										
2.4.3	PE de posgrado reconocidos por el Programa Nacional de Posgrado de Calidad (PNPC)	3	75	4	100	0	0	0	0	0
2.4.4	PE de posgrado que ingresarán al Programa de Fomento a la Calidad (PFC)	0	0	1	25	0	0	0	0	0
2.4.5	PE de posgrado que ingresarán al Padrón Nacional de Posgrado (PNP)	0	0	1	25	0	0	0	0	0
Total de Matrícula de nivel posgrado										
Universo: 56										
2.5.1	Número y porcentaje de matrícula atendida en PE de posgrado de calidad.	54	96.4	56	100	0	0	0	0	0
Tasa de egreso por cohorte generacional de Licenciatura										
M1 M2 %										
2.8.1	Tasa de egreso por cohorte para PE de licenciatura Ciclo A	250	100	156	62.4	0	0	0	0	0
Tasa de titulación por cohorte generacional de Licenciatura										
M1 M2 %										
2.9.1	Tasa de titulación por cohorte para PE de licenciatura Ciclo A	250	100	160	64	0	0	0	0	0



DIRECCIÓN DE FORTALECIMIENTO INSTITUCIONAL
Programa Fortalecimiento de la Calidad Educativa
Cumplimiento de Indicadores de Calidad Trimestre 2



Universidad: Universidad Veracruzana
 Clave de convenio: C/PFCE-2018-30MSU0940B-29-86

Proyecto: Aseguramiento de la capacidad, competitividad e innovación de los programas educativos de licenciatura y posgrado de la DES Biológico Agropecuaria Tuxpan
 Clave de Proyecto: P/PFCE-2018-30MSU0940B-07

Indicador de Calidad	Ajustado Anual				Ajustado Trimestral	Alcanzado Trimestral	Total de Avance		Justificación
	Valor Inicial	%	Valor Final	%	Número	Número	%	Número	
Tasa de graduación por cohorte generacional de Licenciatura	M1	M2	%						
2.10.1 Tasa de graduación para PE de posgrado	23	100	21	91.3	0	0	0	0	0


 Dra. Sara Deifilia Ladrón de Guevara González
 Rectora


 María Rebeca Rojas Ronquillo
 Responsable del proyecto



Programa Fortalecimiento de la Calidad Educativa
Formato de apoyo para analizar el Seguimiento Académico de proyectos PFCE 2018
Universidad Veracruzana

P/PFCE-2018-30MSU0940B-08 *Proyecto Integral del Aseguramiento de la Calidad de los Programas Educativos de Ciencias de la Salud región Coatzacoalcos Minatitlan*

No. OP	Descripción del Objetivo Particular					
8.1	Consolidar los programas educativos de Técnico Superior Universitario, licenciatura y posgrado de la DES y mantener la calidad de los mismos.					
No. MA	Descripción de la Meta Académica	Valores Cualitativos			Valores Trimestre 2	
		Programado	Alcanzado	%	Meta Programada	Meta Alcanzada
8.1.1	Acreditar y evaluar PE de la DES por el organismo correspondiente	1	0	0.00	0.00	0.00
No. MA	Descripción de la Meta Académica	Valores Cualitativos			Valores Trimestre 2	
		Programado	Alcanzado	%	Meta Programada	Meta Alcanzada
8.1.2	Impulsar y fomentar el aseguramiento de la calidad de los PE de Posgrado	1	0	0.00	0.00	0.00
No. MA	Descripción de la Meta Académica	Valores Cualitativos			Valores Trimestre 2	
		Programado	Alcanzado	%	Meta Programada	Meta Alcanzada
8.1.3	Un programa de la DES mantendrá servicios de calidad mediante el sostenimiento de módulos de salud.	1	0	0.00	0.00	0.00
No. OP	Descripción del Objetivo Particular					
8.2	Mantener e impulsar el desarrollo de los CA y la planta académica					

No. MA	Descripción de la Meta Académica	Valores Cualitativos			Valores Trimestre 2	
		Programado	Alcanzado	%	Meta Programada	Meta Alcanzada
8.2.1	Mantener el reconocimiento de al menos dos PTC con perfil PRODEP o SNI.	2	0	0.00	0.00	0.00

No. MA	Descripción de la Meta Académica	Valores Cualitativos			Valores Trimestre 2	
		Programado	Alcanzado	%	Meta Programada	Meta Alcanzada
8.2.2	Propiciar la participación de académicos en estancias o estadías en IES nacionales o internacionales	5	0	0.00	0.00	0.00

No. OP	Descripción del Objetivo Particular
8.3	Mantener y fortalecer la calidad de la educación integral de los estudiantes en los programas de licenciatura, tsu y posgrado

No. MA	Descripción de la Meta Académica	Valores Cualitativos			Valores Trimestre 2	
		Programado	Alcanzado	%	Meta Programada	Meta Alcanzada
8.3.1	Impulsar la movilidad y estancias de estudiantes en la DES en IES nacionales e internacionales	3	0	0.00	0.00	0.00

No. MA	Descripción de la Meta Académica	Valores Cualitativos			Valores Trimestre 2	
		Programado	Alcanzado	%	Meta Programada	Meta Alcanzada
8.3.2	Consolidar un programa formal que fomente la educación sustentable para la vida	1	0	0.00	0.00	0.00

No. MA	Descripción de la Meta Académica	Valores Cualitativos			Valores Trimestre 2	
		Programado	Alcanzado	%	Meta Programada	Meta Alcanzada
8.3.3	Promover dos programas socio-educativos que mantengan la calidad de la atención integral del estudiante.	2	0	0.00	0.00	0.00

Firmas



Dra. Sara Deifilia Ladrón de Guevara
González
Rectora



Gabriela Pucheta Xolo
Responsable del Proyecto

Los montos ejercidos que se reflejan en este reporte se presentan con carácter informativo, en tanto el Departamento de Seguimiento Financiero de la Dirección de Fortalecimiento Institucional, concluye la revisión de la documentación que la universidad capturó durante el segundo trimestre del ejercicio 2018, para comprobar la aplicación de los montos asignados, y en su caso, la institución subsane en tiempo y forma las observaciones que se hayan emitido a los datos y comprobantes de pago asociados.

Universidad: Universidad Veracruzana
Clave de convenio: C/PFCE-2018-30MSU0940B-29-86

Proyecto: Proyecto Integral del Aseguramiento de la Calidad de los Programas Educativos de Ciencias de la Salud región Coatzacoalcos Minatitlán
Clave de Proyecto: P/PFCE-2018-30MSU0940B-08

Indicador de Calidad		Ajustado Anual				Ajustado Trimestral			Alcanzado Trimestral		Total de Avance		Justificación
		Valor Inicial	%	Valor Final	%	Número	Número	%	Número	%			
Capacidad Académica													
Total de Profesores de Tiempo Completo. Universo: 33													
1.1.1	Licenciatura	1	3.03	1	3.03	0	0	0	0	0	0	Este indicador se reportará en el tercer trimestre, debido a que se esta en espera de resultados de proceso de convocatoria de Profesores de Tiempo Completo.	
1.1.2	Especialidad	4	12.1	4	12.1	0	0	0	0	0	0	Este indicador se reportará en el tercer trimestre, debido a que se esta en espera de resultados de proceso de convocatoria de Profesores de Tiempo Completo.	
1.1.3	Maestría	19	57.6	21	63.6	0	0	0	0	0	0		
1.1.4	Doctorado	7	21.2	8	24.2	0	0	0	0	0	0		
1.1.5	Posgrado en el área disciplinar de su desempeño	21	63.6	23	69.7	0	0	0	0	0	0		
1.1.6	Doctorado en el área disciplinar de su desempeño	5	15.2	5	15.2	0	5	100+	5	100	100		
1.1.7	Perfil deseable reconocido por el PROMEP-SES	9	27.3	12	36.4	0	0	0	0	0	0		
1.1.9	Participación en el programa de tutorías	28	84.9	33	100	0	0	0	0	0	0		
Total de profesores que conforman la planta académica Universo: 137													
1.2.1	Profesores (PTC, PMT y PA) que reciben capacitación y/o actualización con al menos 40 horas por año	78	56.9	81	59.1	0	0	0	0	0	0		
Total de Cuerpos Académicos Universo: 2													
1.3.3	En Formación	1	50	2	100	0	0	0	0	0	0	Los cuerpos académicos se sometieron a evaluación y están en espera del resultado.	
Competitividad Académica													
Total de Programas Educativos de TSU/PA y Lic evaluables Universo: 3													
2.2.1	Número y % de PE que alcanzarán el nivel 1 los CIEES.	1	33.3	2	66.7	0	0	0	0	0	0		
2.2.2	Número y % de PE que serán acreditados por organismos reconocidos por el COPAES.	1	33.3	1	33.3	0	0	0	0	0	0	La evaluación por parte del organismo acreditador se realizara en el tercer trimestre.	
2.2.3	Número y % de PE de licenciatura y TSU de calidad del total de la oferta educativa evaluable	2	66.7	2	66.7	0	2	100+	2	100	100		
Total de matrícula evaluable de Nivel TSU/PA y Lic Universo: 1,406													
2.3.1	Número y % de matrícula atendida en PE de TSU/PA y Licenciatura de calidad del total asociada a los PE evaluables	1,405	99.9	1,406	100	0	0	0	0	0	0		
Total de Programas Educativos de posgrado Universo: 3													
2.4.3	PE de posgrado reconocidos por el Programa Nacional de Posgrado de Calidad (PNPC)	1	33.3	1	33.3	0	0	0	0	0	0	El programa educativo se encuentra en proceso de evaluación.	
2.4.4	PE de posgrado que ingresarán al Programa de Fomento a la Calidad (PFC)	1	33.3	1	33.3	0	0	0	0	0	0	El programa educativo se encuentra en proceso de evaluación	
Total de Matrícula de nivel posgrado Universo: 18													
2.5.1	Número y porcentaje de matrícula atendida en PE de posgrado de calidad.	4	22.2	5	27.8	0	0	0	0	0	0		

Universidad: Universidad Veracruzana
 Clave de convenio: C/PFCE-2018-30MSU0940B-29-86

Proyecto: Proyecto Integral del Aseguramiento de la Calidad de los Programas Educativos de Ciencias de la Salud región Coatzacoalcos Minatitlan
 Clave de Proyecto: P/PFCE-2018-30MSU0940B-08

Indicador de Calidad		Ajustado Anual				Ajustado Trimestral	Alcanzado Trimestral	Total de Avance		Justificación
		Valor Inicial	%	Valor Final	%	Número	Número	%	Número	
Tasa de egreso por cohorte generacional de TSU/PA		M1	M2	%						
2.6.1	Tasa de egreso por cohorte para PE de TSU y PA Ciclo A	81	100	49	60.5	0		0	0	0
Tasa de titulación por cohorte generacional de TSU/PA		M1	M2	%						
2.7.1	Tasa de titulación por cohorte para PE de TSU y PA Ciclo A	81	100	49	60.5	0		0	0	0
Tasa de egreso por cohorte generacional de Licenciatura		M1	M2	%						
2.8.1	Tasa de egreso por cohorte para PE de licenciatura Ciclo A	197	100	161	81.7	0		0	0	0
Tasa de titulación por cohorte generacional de Licenciatura		M1	M2	%						
2.9.1	Tasa de titulación por cohorte para PE de licenciatura Ciclo A	197	100	161	81.7	0		0	0	0
Tasa de graduación por cohorte generacional de Licenciatura		M1	M2	%						
2.10.1	Tasa de graduación para PE de posgrado	13	100	12	92.3	0		0	0	0



Dra. Sara Deifilia Ladrón de Guevara González
 Rectora



Gabriela Pucheta Xolo
 Responsable del proyecto



Programa Fortalecimiento de la Calidad Educativa
Formato de apoyo para analizar el Seguimiento Académico de proyectos PFCE 2018
Universidad Veracruzana

P/PFCE-2018-30MSU0940B-09 Proyecto integral de aseguramiento de la calidad de los programas educativos de Ciencias de la Salud Orizaba-Córdoba

No. OP	Descripción del Objetivo Particular
--------	-------------------------------------

9.1 Consolidar los programas educativos de licenciatura y posgrado de la DES para mantener la calidad de los mismos

No. MA	Descripción de la Meta Académica	Valores Cualitativos			Valores Trimestre 2	
		Programado	Alcanzado	%	Meta Programada	Meta Alcanzada
	Acreditar y evaluar los programas educativos de la DES por los organismos externos de cada disciplina.	3	0	0.00	3.00	0.00

9.1.1

Justificación

Los Programas educativos cuentan con reconocimiento del nivel 1 de CIIES y se encuentran en proceso de autoevaluación con miras a solicitar la visita de los organismos evaluadores de COPAES.

No. MA	Descripción de la Meta Académica	Valores Cualitativos			Valores Trimestre 2	
		Programado	Alcanzado	%	Meta Programada	Meta Alcanzada
9.1.2	Impulsar y promover el aseguramiento de la calidad de los programas educativos de Posgrado	1	0	0.00	0.00	0.00

No. MA	Descripción de la Meta Académica	Valores Cualitativos			Valores Trimestre 2	
		Programado	Alcanzado	%	Meta Programada	Meta Alcanzada
9.1.3	Dos PE de la DES mantendrán servicios de calidad mediante el sostenimiento de módulos de salud	2	0	0.00	0.00	0.00

No. OP	Descripción del Objetivo Particular
--------	-------------------------------------

9.2 Mantener e impulsar el desarrollo de los Cuerpos Académicos y el fortalecimiento de la planta académica de la DES.

No. MA	Descripción de la Meta Académica	Valores Cualitativos			Valores Trimestre 2	
		Programado	Alcanzado	%	Meta Programada	Meta Alcanzada
9.2.1	Incrementar y mantener el reconocimiento de los perfiles PRODEP, PTC, SNI, a través de las LGAC.	4	0	0.00	0.00	0.00

No. MA	Descripción de la Meta Académica	Valores Cualitativos			Valores Trimestre 2	
		Programado	Alcanzado	%	Meta Programada	Meta Alcanzada
9.2.2	Propiciar la participación de académicos de los PE en estancias o estadías en IES nacionales o internacionales	3	0	0.00	0.00	0.00

No. OP	Descripción del Objetivo Particular
9.3	Mantener y fortalecer la atención integral de los estudiantes de la DES a través de programas que fortalezcan su formación profesional y de valores.

No. MA	Descripción de la Meta Académica	Valores Cualitativos			Valores Trimestre 2	
		Programado	Alcanzado	%	Meta Programada	Meta Alcanzada
9.3.1	Impulsar la movilidad y estancias de estudiantes de la DES en IES nacionales e internacionales	4	0	0.00	0.00	0.00


No. MA	Descripción de la Meta Académica	Valores Cualitativos			Valores Trimestre 2	
		Programado	Alcanzado	%	Meta Programada	Meta Alcanzada
9.3.2	Consolidar tres programas formales que fomenten la educación sustentable para la vida	3	0	0.00	0.00	0.00

No. MA	Descripción de la Meta Académica	Valores Cualitativos			Valores Trimestre 2	
		Programado	Alcanzado	%	Meta Programada	Meta Alcanzada
9.3.3	Promover un programa socio-educativo que mantenga la calidad de la atención integral del estudiante	1	0	0.00	0.00	0.00

Firmas



Dra. Sara Deifilia Ladrón de Guevara
González
Rectora



Manuel González del Carmen
Responsable del Proyecto

Universidad: Universidad Veracruzana
 Clave de convenio: C/PFCE-2018-30MSU09408-29-86

Proyecto: Proyecto integral de aseguramiento de la calidad de los programas educativos de Ciencias de la Salud Orizaba-Córdoba
 Clave de Proyecto: P/PFCE-2018-30MSU09408-09

Indicador de Calidad		Ajustado Anual				Ajustado Trimestral		Alcanzado Trimestral		Total de Avance		Justificación
		Valor Inicial	%	Valor Final	%	Número	Número	%	Número	%		
Capacidad Académica												
Total de Profesores de Tiempo Completo.		Universo: 33										
1.1.1	Licenciatura	5	15.2	5	15.2	0	5	100+	5	100		
1.1.2	Especialidad	7	21.2	7	21.2	0	7	100+	7	100		
1.1.3	Maestría	16	48.5	19	57.6	0	19	100+	19	100	No se han presentado convocatorias para cubrir nuevas plazas de PTC, el numero original se mantiene.	
1.1.4	Doctorado	2	6.06	2	6.06	0	3	100+	3	150	Recientemente se han incorporado nuevos PTCs con el grado de Doctor	
1.1.5	Posgrado en el área disciplinar de su desempeño	21	63.6	24	72.7	0	0	0	0	0	Este indicador se cumplirá en el cuarto trimestre	
1.1.6	Doctorado en el área disciplinar de su desempeño	2	6.06	2	6.06	0	3	100+	3	150	Se cuenta actualmente con 3 PTCs con grado de Doctor en áreas disciplinares	
1.1.7	Perfil deseable reconocido por el PROMEP-SES	5	15.2	5	15.2	0	5	100+	5	100	Se ha cubierto lo programado, sin embargo se superará dicha meta ya que con la formación de colaboraciones entre profesores, algunos estan es espera del resultado de su evaluación para obtener dicho nombramiento.	
1.1.9	Participación en el programa de tutorías	28	84.9	30	90.9	0	30	100+	30	100		
Total de profesores que conforman la planta académica		Universo: 136										
1.2.1	Profesores (PTC, PMT y PA) que reciben capacitación y/o actualización con al menos 40 horas por año	80	58.8	83	61	0	83	100+	83	100		
Total de Cuerpos Académicos		Universo: 2										
1.3.3	En Formación	2	100	2	100	0	2	100+	2	100		
Competitividad Académica												
Total de Programas Educativos de TSU/PA y Lic evaluables		Universo: 3										
2.2.1	Número y % de PE que alcanzarán el nivel 1 los CIEES.	3	100	3	100	0	3	100+	3	100		
2.2.3	Número y % de PE de licenciatura y TSU de calidad del total de la oferta educativa evaluable	3	100	3	100	0	3	100+	3	100		
Total de matrícula evaluable de Nivel TSU/PA y Lic		Universo: 2,080										
2.3.1	Número y % de matrícula atendida en PE de TSU/PA y Licenciatura de calidad del total asociada a los PE evaluables	2,080	100	2,080	100	0	2080	100+	2,080	100		
Tasa de egreso por cohorte generacional de Licenciatura		M1	M2	%								
2.8.1	Tasa de egreso por cohorte para PE de licenciatura Ciclo A	349	100	258	73.9	0	0	0	0	0		



DIRECCIÓN DE FORTALECIMIENTO INSTITUCIONAL
Programa Fortalecimiento de la Calidad Educativa
Cumplimiento de Indicadores de Calidad Trimestre 2



Universidad: Universidad Veracruzana
 Clave de convenio: C/PFCE-2018-30MSU0940B-29-86

Proyecto: Proyecto integral de aseguramiento de la calidad de los programas educativos de Ciencias de la Salud Orizaba-Córdoba
 Clave de Proyecto: P/PFCE-2018-30MSU0940B-09

Indicador de Calidad	Ajustado Anual				Ajustado Trimestral	Alcanzado Trimestral	Total de Avance		Justificación
	Valor Inicial	%	Valor Final	%	Número	Número	%	Número	
Tasa de titulación por cohorte generacional de Licenciatura									
	M1	M2	%						
2.9.1	Tasa de titulación por cohorte para PE de licenciatura Ciclo A	349	100	258	73.9	0	0	0	0


 Dra. Sara Deifilia Ladrón de Guevara González
 Rectora


 Manuel González del Carmen
 Responsable del proyecto



Programa Fortalecimiento de la Calidad Educativa
Formato de apoyo para analizar el Seguimiento Académico de proyectos PFCE 2018
Universidad Veracruzana

P/PFCE-2018-30MSU0940B-10 Proyecto Integral del Aseguramiento de la Calidad de los Programas Educativos de Ciencias de la Salud Poza Rica-Tuxpan

No. OP	Descripción del Objetivo Particular					
10.1	Consolidar todos los programas de licenciatura y posgrado de la DES y mantener la calidad de los mismos					
No. MA	Descripción de la Meta Académica	Valores Cualitativos			Valores Trimestre 2	
		Programado	Alcanzado	%	Meta Programada	Meta Alcanzada
10.1.1	Lograr el aseguramiento de la calidad de los PE de Lic y posgrado de la DES mediante la acreditación de los organismos correspondientes	2	2	100.00	2.00	2.00
No. MA	Descripción de la Meta Académica	Valores Cualitativos			Valores Trimestre 2	
		Programado	Alcanzado	%	Meta Programada	Meta Alcanzada
10.1.2	Impulsar y fomentar el aseguramiento de la calidad de los PE de Posgrado	1	0	0.00	0.00	0.00
No. MA	Descripción de la Meta Académica	Valores Cualitativos			Valores Trimestre 2	
		Programado	Alcanzado	%	Meta Programada	Meta Alcanzada
10.1.3	Tres Programas Educativos de la DES mantendrán servicios de calidad mediante el sostenimiento de módulos de salud	3	0	0.00	0.00	0.00
No. OP	Descripción del Objetivo Particular					
10.2	Mantener e impulsar el desarrollo de los CA y la planta académica					

No. MA	Descripción de la Meta Académica	Valores Cualitativos			Valores Trimestre 2	
		Programado	Alcanzado	%	Meta Programada	Meta Alcanzada
10.2.1	Incrementar y mantener el reconocimiento de los perfiles PRODEP, PTC, SNI.	8	0	0.00	0.00	0.00

No. MA	Descripción de la Meta Académica	Valores Cualitativos			Valores Trimestre 2	
		Programado	Alcanzado	%	Meta Programada	Meta Alcanzada
10.2.2	Propiciar la participación de académicos ligados a las LGAC	10	0	0.00	0.00	0.00

No. OP	Descripción del Objetivo Particular
10.3	Mantener y fortalecer la calidad de la educación integral de los estudiantes en los programas de Licenciatura, TSU y Posgrado

No. MA	Descripción de la Meta Académica	Valores Cualitativos			Valores Trimestre 2	
		Programado	Alcanzado	%	Meta Programada	Meta Alcanzada
10.3.1	Impulsar la movilidad y estancias de estudiantes en la DES en IES nacionales e internacionales	6	0	0.00	0.00	0.00

No. MA	Descripción de la Meta Académica	Valores Cualitativos			Valores Trimestre 2	
		Programado	Alcanzado	%	Meta Programada	Meta Alcanzada
10.3.2	Consolidar un programa formal que fomente la educación sustentable para la vida	1	0	0.00	0.00	0.00

No. MA	Descripción de la Meta Académica	Valores Cualitativos			Valores Trimestre 2	
		Programado	Alcanzado	%	Meta Programada	Meta Alcanzada
10.3.3	Promover un programa socio-educativo que mantenga la calidad de la atención integral del estudiante	1	0	0.00	0.00	0.00

Firmas



Dra. Sara Deifilia Ladrón de Guevara
González
Rectora



Ciro Enrique López Romero
Responsable del Proyecto

Universidad Veracruzana

Clave de co/C/PFCE-2018-30MSU09408-29-86

Proyecto: Proyecto Integral del Aseguramiento de la Calidad de los Programas Educativos de Ciencias de la Salud Poza Rica-Tuxpan

Clave de Pr/P/PFCE-2018-30MSU09408-10

Indicador de Calidad		Ajustado Anual				Ajustado Trimestral	Alcanzado Trimestral			Total de Avance		Justificación
		Valor Inicial	%	Valor Final	%	Número	Número	%	Número	%		
Capacidad Académica												
Total de Profesores de Tiempo Completo.		Universo: 40										
1.1.2	Especialidad	4	10	4	10	0	4	0	4	100	Este valor se alcanzó en el primer trimestre	
1.1.3	Maestría	8	20	9	22.5	0	0	0	0	0		
1.1.4	Doctorado	20	50	20	50	0	20	0	20	100	Se tiene alcanzado desde el primer trimestre	
1.1.5	Posgrado en el área disciplinar de su desempeño	12	30	13	32.5	0	12	0	12	92.3	El valor se alcanzó al primer trimestre	
1.1.6	Doctorado en el área disciplinar de su desempeño	10	25	10	25	0	10	0	10	100	El valor se alcanzó al primer trimestre	
1.1.7	Perfil deseable reconocido por el PROMEP-SES	21	52.5	21	52.5	0	21	0	21	100	Se alcanzó el valor al primer trimestre	
1.1.8	Adscripción al SNI o SNC	1	2.5	1	2.5	0	1	0	1	100	Se tiene alcanzado al primer trimestre	
1.1.9	Participación en el programa de tutorías	36	90	36	90	0	36	0	36	100	Se alcanzó al primer trimestre	
Total de profesores que conforman la planta académica		Universo: 141										
1.2.1	Profesores (PTC, PMT y PA) que reciben capacitación y/o actualización con al menos 40 horas por año	120	85.1	121	85.8	0	120	0	120	99.2	Se alcanzó al primer trimestre	
Total de Cuerpos Académicos		Universo: 5										
1.3.2	En Consolidación	3	60	3	60	0	3	0	3	100		
1.3.3	En Formación	2	40	3	60	0	2	0	2	66.7		
Competitividad Académica												
Total de Programas Educativos de TSU/PA y Lic evaluables		Universo: 4										
2.2.1	Número y % de PE que alcanzarán el nivel 1 los CIEES.	1	25	1	25	0	1	0	1	100	El valor se alcanzó al primer trimestre	
2.2.2	Número y % de PE que serán acreditados por organismos reconocidos por el COPAES.	3	75	3	75	0	3	0	3	100	Se alcanzó el valor al primer trimestre	
2.2.3	Número y % de PE de licenciatura y TSU de calidad del total de la oferta educativa evaluable	4	100	4	100	0	4	0	4	100	Se alcanzó en el primer trimestre	
Total de matrícula evaluable de Nivel TSU/PA y Lic		Universo: 1,850										
2.3.1	Número y % de matrícula atendida en PE de TSU/PA y Licenciatura de calidad del total asociada a los PE evaluables	1,849	100	1,849	100	0	1,849	0	1,849	100	Se alcanzó el valor al primer trimestre	
Total de Matrícula de nivel posgrado		Universo: 12										
2.5.1	Número y porcentaje de matrícula atendida en PE de posgrado de calidad.	12	100	12	100	0	12	0	12	100	Se alcanzó el valor al primer trimestre	
Tasa de egreso por cohorte generacional de Licenciatura		M1	M2	%								
2.8.1	Tasa de egreso por cohorte para PE de licenciatura Ciclo A	334	100	228	68.3	0	228	0	228	100	Se alcanzó el valor al primer trimestre	
Tasa de titulación por cohorte generacional de Licenciatura		M1	M2	%								
2.9.1	Tasa de titulación por cohorte para PE de licenciatura Ciclo A	334	100	228	68.3	0	228	0	228	100	Se alcanzó el valor al primer trimestre	



Universidad Veracruzana

Clave de co: C/PFCE-2018-30MSU0940B-29-86

Proyecto: Proyecto Integral del Aseguramiento de la Calidad de los Programas Educativos de Ciencias de la Salud Poza Rica-Tuxpan

Clave de Pr: P/PFCE-2018-30MSU0940B-10

Indicador de Calidad	Ajustado Anual				Ajustado Trimestral	Alcanzado Trimestral		Total de Avance		Justificación
	Valor Inicial	%	Valor Final	%	Número	Número	%	Número	%	
Tasa de graduación por cohorte generacional de Licenciatura										
2.10.1	Tasa de graduación para PE de posgrado	9	100	7	77.8	0	0	0	0	


Dra. Sara Delfilia Ladrón de Guevara González
Rectora


Ciro Enrique López Romero
Responsable del proyecto



Programa Fortalecimiento de la Calidad Educativa
Formato de apoyo para analizar el Seguimiento Académico de proyectos PFCE 2018
Universidad Veracruzana

PFCE
2018-2019

P/PFCE-2018-30MSU0940B-11 Fortalecimiento de la capacidad y competitividad académica de la DES Ciencias de la Salud Veracruz

No. OP	Descripción del Objetivo Particular
--------	-------------------------------------

11.1 Consolidar los programas educativos de licenciatura y posgrado de la DES, manteniendo la calidad y pertinencia de los mismos

No. MA	Descripción de la Meta Académica	Valores Cualitativos			Valores Trimestre 2	
		Programado	Alcanzado	%	Meta Programada	Meta Alcanzada

11.1.1	Acreditar y evaluar los programas educativos de TSU y Licenciatura de la DES por los organismos correspondiente.	5	5	100.00	5.00	5.00
--------	--	---	---	--------	------	------

No. MA	Descripción de la Meta Académica	Valores Cualitativos			Valores Trimestre 2	
		Programado	Alcanzado	%	Meta Programada	Meta Alcanzada

11.1.2	Impulsar y fomentar el aseguramiento de la calidad de los PE de Posgrado	2	2	100.00	2.00	2.00
--------	--	---	---	--------	------	------

No. MA	Descripción de la Meta Académica	Valores Cualitativos			Valores Trimestre 2	
		Programado	Alcanzado	%	Meta Programada	Meta Alcanzada

11.1.3	Un Programa Educativo de la DES mantendrá servicios de calidad mediante el sostenimiento de módulos de salud	1	1	100.00	1.00	1.00
--------	--	---	---	--------	------	------

No. OP	Descripción del Objetivo Particular
--------	-------------------------------------

11.2 Mantener e impulsar el desarrollo de los CA y la planta académica.

No. MA	Descripción de la Meta Académica	Valores Cualitativos			Valores Trimestre 2	
		Programado	Alcanzado	%	Meta Programada	Meta Alcanzada
11.2.1	Incrementar y mantener el reconocimiento de los perfiles PRODEP, PTC, SNI	2	2	100.00	2.00	2.00

No. MA	Descripción de la Meta Académica	Valores Cualitativos			Valores Trimestre 2	
		Programado	Alcanzado	%	Meta Programada	Meta Alcanzada
11.2.2	Propiciar la participación de académicos en estancias o estadías en IES nacionales o internacionales	3	1	33.33	1.00	1.00

No. OP	Descripción del Objetivo Particular
11.3	Mantener y fortalecer la calidad de la educación integral de los estudiantes en los programas de licenciatura, TSU y posgrado

No. MA	Descripción de la Meta Académica	Valores Cualitativos			Valores Trimestre 2	
		Programado	Alcanzado	%	Meta Programada	Meta Alcanzada
11.3.1	Impulsar la movilidad y estancias de estudiantes en la DES en IES nacionales e internacionales	2	0	0.00	1.00	0.00

Justificación

Esta meta no se ha cumplido con los eventos académicos programados sin embargo están por realizarse.

No. MA	Descripción de la Meta Académica	Valores Cualitativos			Valores Trimestre 2	
		Programado	Alcanzado	%	Meta Programada	Meta Alcanzada
11.3.2	Consolidar dos programas formales que fomenten la educación sustentable para la vida	2	0	0.00	1.00	0.00

Justificación

No se ha cumplido la meta sin embargo se están haciendo acciones que nos permitirán en lo inmediato con lo programado.


No. MA	Descripción de la Meta Académica	Valores Cualitativos			Valores Trimestre 2	
		Programado	Alcanzado	%	Meta Programada	Meta Alcanzada
11.3.3	Promover dos programas socio-educativos que mantengan la calidad de la atención integral del estudiante	2	0	0.00	1.00	0.00
Justificación						

No se ha cumplido la meta sin embargo se están haciendo acciones que nos permitirán en lo inmediato con lo programado.

Firmas



Dra. Sara Deifilia Ladrón de Guevara
González
Rectora



Alma Gisela Rivera Naranjo
Responsable del Proyecto

Universidad: Universidad Veracruzana
Clave de convenio: C/PFCE-2018-30MSU09408-29-86

Proyecto: Fortalecimiento de la capacidad y competitividad académica de la DES Ciencias de la Salud Veracruz
Clave de Proyecto: P/PFCE-2018-30MSU09408-11

Indicador de Calidad		Ajustado Anual				Ajustado Trimestral	Alcanzado Trimestral	Total de Avance		Justificación
		Valor Inicial	%	Valor Final	%	Número	Número	%	Número	
Capacidad Académica										
Total de Profesores de Tiempo Completo.		Universo: 120								
1.1.1	Licenciatura	4	3.33	4	3.33	0	4	100+	4	100
1.1.2	Especialidad	13	10.8	13	10.8	0	13	100+	13	100
1.1.3	Maestría	38	31.7	39	32.5	0	0	0	0	0
1.1.4	Doctorado	49	40.8	50	41.7	0	49	100+	49	98
1.1.5	Posgrado en el área disciplinar de su desempeño	82	68.3	82	68.3	0	82	100+	82	100
1.1.6	Doctorado en el área disciplinar de su desempeño	42	35	42	35	0	28	100+	28	66.7
1.1.7	Perfil deseable reconocido por el PROMEP-SES	55	45.8	57	47.5	0	57	100+	57	100
1.1.8	Adscripción al SNI o SNC	7	5.83	7	5.83	0	7	100+	7	100
1.1.9	Participación en el programa de tutorías	103	85.8	108	90	0	108	100+	108	100
Total de profesores que conforman la planta académica		Universo: 354								
1.2.1	Profesores (PTC, PMT y PA) que reciben capacitación y/o actualización con al menos 40 horas por año	190	53.7	198	55.9	0	198	100+	198	100
Total de Cuerpos Académicos										
		Universo: 14								
1.3.1	Consolidados	0	0	1	7.14	0	2	100+	2	200
1.3.2	En Consolidación	5	35.7	5	35.7	0	5	100+	5	100
1.3.3	En Formación	9	64.3	8	57.1	0	8	100+	8	100
Competitividad Académica										
Total de Programas Educativos de TSU/PA y Lic evaluables		Universo: 7								
2.2.1	Número y % de PE que alcanzarán el nivel 1 los CIEES.	1	14.3	1	14.3	0	1	100	1	100
2.2.2	Número y % de PE que serán acreditados por organismos reconocidos por el COPAES.	6	85.7	6	85.7	0	0	0	0	0
2.2.3	Número y % de PE de licenciatura y TSU de calidad del total de la oferta educativa evaluable	6	85.7	6	85.7	0	5	100+	5	83.3
Total de matrícula evaluable de Nivel TSU/PA y Lic		Universo: 4,198								
2.3.1	Número y % de matrícula atendida en PE de TSU/PA y Licenciatura de calidad del total asociada a los PE evaluables	3,543	84.4	3,906	93	0	2,690	100+	2,690	68.9
Total de Programas Educativos de posgrado		Universo: 5								
2.4.3	PE de posgrado reconocidos por el Programa Nacional de Posgrado de Calidad (PNPC)	2	40	2	40	0	2	100+	2	100
2.4.4	PE de posgrado que ingresarán al Programa de Fomento a la Calidad (PFC)	2	40	2	40	0	2	100+	2	100
2.4.5	PE de posgrado que ingresarán al Padrón Nacional de Posgrado (PNP)	1	20	1	20	0	1	100	1	100
Total de Matrícula de nivel posgrado		Universo: 195								
2.5.1	Número y porcentaje de matrícula atendida en PE de posgrado de calidad.	98	50.3	99	50.8	0	99	100+	99	100
Tasa de egreso por cohorte generacional de TSU/PA		M1	M2	%						
2.6.1	Tasa de egreso por cohorte para PE de TSU y PA Ciclo A	99	100	68	68.7	0	68	100+	68	100
Tasa de titulación por cohorte generacional de TSU/PA		M1	M2	%						
2.7.1	Tasa de titulación por cohorte para PE de TSU y PA Ciclo A	99	100	68	68.7	0	68	100+	68	100
Tasa de egreso por cohorte generacional de Licenciatura		M1	M2	%						
2.8.1	Tasa de egreso por cohorte para PE de licenciatura Ciclo A	855	100	563	65.9	0	563	100+	563	100



Universidad: Universidad Veracruzana
Clave de convenio: C/PFCE-2018-30MSU0940B-29-86

Proyecto: Fortalecimiento de la capacidad y competitividad académica de la DES Ciencias de la Salud Veracruz
Clave de Proyecto: P/PFCE-2018-30MSU0940B-11

Indicador de Calidad		Ajustado Anual				Ajustado Trimestral Número	Alcanzado Trimestral		Total de Avance		Justificación
		Valor Inicial	%	Valor Final	%		Número	%	Número	%	
Tasa de titulación por cohorte generacional de Licenciatura											
2.9.1	Tasa de titulación por cohorte para PE de licenciatura Ciclo A	M1	M2	%							
		855	100	563	65.9	0	563	100+	563	100	
Tasa de graduación por cohorte generacional de Licenciatura											
		M1	M2	%							
2.10.1	Tasa de graduación para PE de posgrado	38	100	35	92.1	0	35	100+	35	100	


Dra. Sara Deifilia Ladrón de Guevara González
Rectora


Alma Gisela Rivera Naranjo
Responsable del proyecto



Programa Fortalecimiento de la Calidad Educativa
Formato de apoyo para analizar el Seguimiento Académico de proyectos PFCE 2018
Universidad Veracruzana

PFCE
2018-2019

P/PFCE-2018-30MSU0940B-12 Proyecto Integral del Aseguramiento de la Calidad de los Programas Educativos de Ciencias de la Salud Xalapa.

No. OP	Descripción del Objetivo Particular					
12.1	Consolidar los PE de licenciatura y posgrado de la DES y mantener la calidad de los mismos.					
No. MA	Descripción de la Meta Académica	Valores Cualitativos			Valores Trimestre 2	
		Programado	Alcanzado	%	Meta Programada	Meta Alcanzada
12.1.1	Acreditar y evaluar tres PE de TSU y Licenciatura de la DES por los organismos correspondientes	3	0	0.00	0.00	0.00
No. MA	Descripción de la Meta Académica	Valores Cualitativos			Valores Trimestre 2	
		Programado	Alcanzado	%	Meta Programada	Meta Alcanzada
12.1.2	Impulsar y fomentar el aseguramiento de la calidad de los PE de Posgrado.	3	0	0.00	0.00	0.00
No. MA	Descripción de la Meta Académica	Valores Cualitativos			Valores Trimestre 2	
		Programado	Alcanzado	%	Meta Programada	Meta Alcanzada
12.1.3	Tres PE de la DES mantendrán servicios de calidad mediante el sostenimiento de módulos de salud.	3	0	0.00	0.00	0.00
No. OP	Descripción del Objetivo Particular					
12.2	Mantener e impulsar el desarrollo de los CA y la planta académica.					

No. MA	Descripción de la Meta Académica	Valores Cualitativos			Valores Trimestre 2	
		Programado	Alcanzado	%	Meta Programada	Meta Alcanzada
12.2.1	Incrementar y mantener el reconocimiento de los perfiles PRODEP, PTC, S.N.I. a través de las LGAC.	7	0	0.00	0.00	0.00

No. MA	Descripción de la Meta Académica	Valores Cualitativos			Valores Trimestre 2	
		Programado	Alcanzado	%	Meta Programada	Meta Alcanzada
12.2.2	Propiciar la participación de académicos en estancias o estadías en IES nacionales o internacionales.	3	1	33.33	3.00	1.00
	Justificación					

Se alcanza parcialmente la meta. se espera que en los próximos trimestres se cumpla con lo programado.

No. OP	Descripción del Objetivo Particular
12.3	Mantener y fortalecer la calidad de la educación integral de los estudiantes en los programas de licenciatura, TSU y posgrado.

No. MA	Descripción de la Meta Académica	Valores Cualitativos			Valores Trimestre 2	
		Programado	Alcanzado	%	Meta Programada	Meta Alcanzada
12.3.1	Impulsar la movilidad y estancias de estudiantes en la DES en IES nacionales e internacionales.	3	0	0.00	3.00	0.00
	Justificación					

Aun no contamos con avances en esta meta por lo que se espera en los próximos trimestres cumplir con lo programado.

No. MA	Descripción de la Meta Académica	Valores Cualitativos			Valores Trimestre 2	
		Programado	Alcanzado	%	Meta Programada	Meta Alcanzada
12.3.2	Consolidar un programa formal que fomente la educación sustentable para la vida impactando a seis PE de la DES	6	0	0.00	6.00	0.00
	Justificación					

No. MA	Descripción de la Meta Académica	Valores Cualitativos			Valores Trimestre 2	
		Programado	Alcanzado	%	Meta Programada	Meta Alcanzada

Aun no contamos con avances en esta meta por lo que se espera en los próximos trimestres cumplir con lo programado.

No. MA	Descripción de la Meta Académica	Valores Cualitativos			Valores Trimestre 2	
		Programado	Alcanzado	%	Meta Programada	Meta Alcanzada


12.3.3	Promover dos programas socio-educativos que mantengan la calidad de la atención integral del estudiante	2	0	0.00	2.00	0.00
--------	---	---	---	------	------	------

Justificación

Aun no contamos con avances en esta meta por lo que se espera en los próximos trimestres cumplir con lo programado.

Firmas


 Dra. Sara Deifilia Ladrón de Guevara
 González
 Rectora


 Victoria Eugenia Bolado Garcia
 Responsable del Proyecto

Universidad: Universidad Veracruzana
Clave de convenio: C/PFCE-2018-30MSU0940B-29-86

Proyecto: Proyecto Integral del Aseguramiento de la Calidad de los Programas Educativos de Ciencias de la Salud Xalapa.
Clave de Proyecto: P/PFCE-2018-30MSU0940B-12

Indicador de Calidad		Ajustado Anual				Ajustado Trimestral		Alcanzado Trimestral		Total de Avance		Justificación
		Valor Inicial	%	Valor Final	%	Número	Número	%	Número	%		
Capacidad Académica												
Total de Profesores de Tiempo Completo.		Universo: 202										
1.1.2	Especialidad	11	5.45	9	4.46	0		0	0	0		
1.1.3	Maestría	71	35.2	67	33.2	0		0	0	0		
1.1.4	Doctorado	109	54	103	51	0		0	0	0		
1.1.5	Posgrado en el área disciplinar de su desempeño	157	77.7	156	77.2	0		0	0	0		
1.1.6	Doctorado en el área disciplinar de su desempeño	63	31.2	64	31.7	0	63	100+	63	98.4	Hasta este momento, se cuenta con 63 Doctorados en el área disciplinar de su desempeño.	
1.1.7	Perfil deseable reconocido por el PROMEP-SES	100	49.5	103	51	0	100	100+	100	97.1	Hasta este momento se tienen 100 académicos con perfil PROMEP.	
1.1.8	Adscripción al SNI o SNC	55	27.2	57	28.2	0	55	100+	55	96.5	Hasta este momento se tienen 55 académicos inscritos en el S.N.C.	
1.1.9	Participación en el programa de tutorías	160	79.2	161	79.7	0	160	100+	160	99.4	Hasta este momento se tienen 160 académicos con tutorías.	
Total de profesores que conforman la planta académica		Universo: 385										
1.2.1	Profesores (PTC, PMT y PA) que reciben capacitación y/o actualización con al menos 40 horas por año	120	31.2	150	39	0		0	0	0		
Total de Cuerpos Académicos												
Total de Cuerpos Académicos		Universo: 22										
1.3.2	En Consolidación	7	31.8	7	31.8	0	7	100+	7	100		
1.3.3	En Formación	9	40.9	9	40.9	0	9	100+	9	100		
Competitividad Académica												
Total de Programas Educativos de TSU/PA y Lic evaluables		Universo: 6										
2.2.1	Número y % de PE que alcanzarán el nivel 1 los CIEES.	3	50	3	50	0	3	100+	3	100		
2.2.2	Número y % de PE que serán acreditados por organismos reconocidos por el COPAES.	3	50	3	50	0	3	100+	3	100		
2.2.3	Número y % de PE de licenciatura y TSU de calidad del total de la oferta educativa evaluable	6	100	6	100	0	6	100+	6	100		
Total de matrícula evaluable de Nivel TSU/PA y Lic		Universo: 3,868										
2.3.1	Número y % de matrícula atendida en PE de TSU/PA y Licenciatura de calidad del total asociada a los PE evaluables	3,868	100	3,868	100	0		0	0	0		
Total de Programas Educativos de posgrado												
Total de Programas Educativos de posgrado		Universo: 16										
2.4.3	PE de posgrado reconocidos por el Programa Nacional de Posgrado de Calidad (PNPC)	9	56.3	9	56.3	0	9	100+	9	100		
2.4.4	PE de posgrado que ingresarán al Programa de Fomento a la Calidad (PFC)	6	37.5	6	37.5	0	6	100+	6	100		
2.4.5	PE de posgrado que ingresarán al Padrón Nacional de Posgrado (PNP)	1	6.25	1	6.25	0		0	0	0		
Total de Matrícula de nivel posgrado		Universo: 376										
2.5.1	Número y porcentaje de matrícula atendida en PE de posgrado de calidad.	250	66.5	252	67	0	250	100+	250	99.2	En este momento se cuenta con una matrícula de 250 estudiantes atendidos en PE de posgrado de calidad.	



DIRECCIÓN DE FORTALECIMIENTO INSTITUCIONAL
 Programa Fortalecimiento de la Calidad Educativa
 Cumplimiento de Indicadores de Calidad Trimestre 2



Universidad: Universidad Veracruzana
 Clave de convenio: C/PFCE-2018-30MSU0940B-29-86

Proyecto: Proyecto Integral del Aseguramiento de la Calidad de los Programas Educativos de Ciencias de la Salud Xalapa.
 Clave de Proyecto: P/PFCE-2018-30MSU0940B-12

Indicador de Calidad		Ajustado Anual				Ajustado Trimestral	Alcanzado Trimestral	Total de Avance		Justificación
		Valor Inicial	%	Valor Final	%	Número	Número	%	Número	
Tasa de egreso por cohorte generacional de TSU/PA		M1	M2	%						
2.6.1	Tasa de egreso por cohorte para PE de TSU y PA Ciclo A	69	100	39	56.5	0		0	0	0
Tasa de titulación por cohorte generacional de TSU/PA		M1	M2	%						
2.7.1	Tasa de titulación por cohorte para PE de TSU y PA Ciclo A	69	100	39	56.5	0		0	0	0
Tasa de egreso por cohorte generacional de Licenciatura		M1	M2	%						
2.8.1	Tasa de egreso por cohorte para PE de licenciatura Ciclo A	866	100	613	70.8	0		0	0	0
Tasa de titulación por cohorte generacional de Licenciatura		M1	M2	%						
2.9.1	Tasa de titulación por cohorte para PE de licenciatura Ciclo A	866	100	613	70.8	0		0	0	0
Tasa de graduación por cohorte generacional de Licenciatura		M1	M2	%						
2.10.1	Tasa de graduación para PE de posgrado	95	100	81	85.3	0		0	0	0


 Dra. Sara Deifilia Ladrón de Guevara González
 Rectora


 Victoria Eugenia Bolado Garcia
 Responsable del proyecto

P/PFCE-2018-30MSU0940B-13 **Desarrollo y Fortalecimiento de la DES de Humanidades Veracruz**

No. OP	Descripción del Objetivo Particular
--------	-------------------------------------

13.1	Asegurar la pertinencia social, calidad e innovación de los programas educativos de licenciatura y posgrado y nuevas ofertas educativas que atiendan la demanda social.
------	---

No. MA	Descripción de la Meta Académica	Valores Cualitativos			Valores Trimestre 2	
		Programado	Alcanzado	%	Meta Programada	Meta Alcanzada
13.1.1	Los Programas Educativos promuevan y mantienen su calidad y pertinencia	1	0	0.00	0.00	0.00

No. MA	Descripción de la Meta Académica	Valores Cualitativos			Valores Trimestre 2	
		Programado	Alcanzado	%	Meta Programada	Meta Alcanzada
13.1.2	Fortalecer los Programas Educativos en su infraestructura física y tecnológica	2	0	0.00	0.00	0.00

No. OP	Descripción del Objetivo Particular
--------	-------------------------------------

13.2	Promover el trabajo colaborativo de los integrantes de los CA, y los miembros del SNI para lograr su consolidación, y de los profesores con Perfil PRODEP para mantener su reconocimiento.
------	--

No. MA	Descripción de la Meta Académica	Valores Cualitativos			Valores Trimestre 2	
		Programado	Alcanzado	%	Meta Programada	Meta Alcanzada
13.2.1	Mejorar el grado de consolidación de los CA.	1	0	0.00	0.00	0.00

No. MA	Descripción de la Meta Académica	Valores Cualitativos			Valores Trimestre 2	
		Programado	Alcanzado	%	Meta Programada	Meta Alcanzada
13.2.2	Conformar y mantener red de colaboración.	1	0	0.00	0.00	0.00

No. MA	Descripción de la Meta Académica	Valores Cualitativos			Valores Trimestre 2	
		Programado	Alcanzado	%	Meta Programada	Meta Alcanzada
13.2.3	Actualización pedagógica y disciplinar de los profesores.	15	0	0.00	0.00	0.00

No. OP	Descripción del Objetivo Particular
13.3	Fortalecer la formación integral de los estudiantes por medio de la atención tutorial, la movilidad, los programas transversales como difusión cultural, deportes, género, interculturalidad, emprendedores, sustentabilidad, que redunde en un mejor desempeño en las evaluaciones del EGEL-CENEVAL.

No. MA	Descripción de la Meta Académica	Valores Cualitativos			Valores Trimestre 2	
		Programado	Alcanzado	%	Meta Programada	Meta Alcanzada
13.3.1	En los PE de la DES incrementar la eficiencia de la atención tutorial de los estudiantes de licenciatura y posgrado para mejorar los índices de rezago y titulación..	1	0	0.00	0.00	0.00

No. MA	Descripción de la Meta Académica	Valores Cualitativos			Valores Trimestre 2	
		Programado	Alcanzado	%	Meta Programada	Meta Alcanzada
13.3.2	Incrementar el número de estudiantes en movilidad nacional e internacional que apoye la formación integral del estudiante y coadyuve a facilitar los procesos de certificación de segundas lenguas.	8	0	0.00	0.00	0.00

No. MA	Descripción de la Meta Académica	Valores Cualitativos			Valores Trimestre 2	
		Programado	Alcanzado	%	Meta Programada	Meta Alcanzada
13.3.3	Incrementar la oferta de actividades para la formación integral de los estudiantes.	1	0	0.00	0.00	0.00

Firmas



Dra. Sara Deifilia Ladrón de Guevara
González
Rectora



Cristina Miranda Álvarez
Responsable del Proyecto

Universidad: Universidad Veracruzana
Clave de convenio: C/PFCE-2018-30MSU09408-29-86

Proyecto: Desarrollo y Fortalecimiento de la DES de Humanidades Veracruz
Clave de Proyecto: P/PFCE-2018-30MSU09408-13

Indicador de Calidad	Ajustado Anual				Ajustado Trimestral		Alcanzado Trimestral		Total de Avance		Justificación
	Valor Inicial	%	Valor Final	%	Número	Número	%	Número	%		
Capacidad Académica											
Total de Profesores de Tiempo Completo.											
Universo: 63											
1.1.1	Licenciatura	5	7.94	5	7.94	0		0	0	0	
1.1.2	Especialidad	1	1.59	1	1.59	0		0	0	0	
1.1.3	Maestría	22	34.9	23	36.5	0		0	0	0	
1.1.4	Doctorado	33	52.4	34	54	0		0	0	0	
1.1.5	Posgrado en el área disciplinar de su desempeño	53	84.1	55	87.3	0		0	0	0	
1.1.6	Doctorado en el área disciplinar de su desempeño	29	46	30	47.6	0		0	0	0	
1.1.7	Perfil deseable reconocido por el PROMEP-SES	21	33.3	22	34.9	0		0	0	0	
1.1.8	Adscripción al SNI o SNC	7	11.1	8	12.7	0		0	0	0	
1.1.9	Participación en el programa de tutorías	36	57.1	41	65.1	0		0	0	0	
Total de profesores que conforman la planta académica											
Universo: 127											
1.2.1	Profesores (PTC, PMT y PA) que reciben capacitación y/o actualización con al menos 40 horas por año	40	31.5	41	32.3	0		0	0	0	
Total de Cuerpos Académicos											
Universo: 9											
1.3.1	Consolidados	0	0	1	11.1	0		0	0	0	
1.3.2	En Consolidación	2	22.2	4	44.4	0		0	0	0	
1.3.3	En Formación	6	66.7	4	44.4	0		0	0	0	
Competitividad Académica											
Total de Programas Educativos de TSU/PA y Lic evaluables											
Universo: 4											
2.2.2	Número y % de PE que serán acreditados por organismos reconocidos por el COPAES.	0	0	1	25	0		0	0	0	
2.2.3	Número y % de PE de licenciatura y TSU de calidad del total de la oferta educativa evaluable	3	75	4	100	0		0	0	0	
Total de matrícula evaluable de Nivel TSU/PA y Lic											
Universo: 2,032											
2.3.1	Número y % de matrícula atendida en PE de TSU/PA y Licenciatura de calidad del total asociada a los PE evaluables	1,482	72.9	2,032	100	0		0	0	0	
Total de Programas Educativos de posgrado											
Universo: 3											
2.4.3	PE de posgrado reconocidos por el Programa Nacional de Posgrado de Calidad (PNPC)	3	100	3	100	0		0	0	0	
2.4.4	PE de posgrado que ingresarán al Programa de Fomento a la Calidad (PFC)	3	100	3	100	0		0	0	0	
Total de Matrícula de nivel posgrado											
Universo: 36											
2.5.1	Número y porcentaje de matrícula atendida en PE de posgrado de calidad.	35	97.2	36	100	0		0	0	0	
Tasa de egreso por cohorte generacional de Licenciatura											
M1 M2 %											
2.8.1	Tasa de egreso por cohorte para PE de licenciatura Ciclo A	463	100	225	48.6	0		0	0	0	
Tasa de titulación por cohorte generacional de Licenciatura											
M1 M2 %											
2.9.1	Tasa de titulación por cohorte para PE de licenciatura Ciclo A	463	100	225	48.6	0		0	0	0	



DIRECCIÓN DE FORTALECIMIENTO INSTITUCIONAL
Programa Fortalecimiento de la Calidad Educativa
Cumplimiento de Indicadores de Calidad Trimestre 2



Universidad: Universidad Veracruzana
Clave de convenio: C/PFCE-2018-30MSU0940B-29-86

Proyecto: Desarrollo y Fortalecimiento de la DES de Humanidades Veracruz
Clave de Proyecto: P/PFCE-2018-30MSU0940B-13

Indicador de Calidad	Ajustado Anual				Ajustado Trimestral		Alcanzado Trimestral			Total de Avance		Justificación
	Valor Inicial	%	Valor Final	%	Número	Número	Número	%	Número	%		
Tasa de graduación por cohorte generacional de Licenciatura												
2.10.1	Tasa de graduación para PE de posgrado	M1	M2	%								
2.10.1	Tasa de graduación para PE de posgrado	37	100	30	81.1	0		0	0	0		


Dra. Sara Deifilia Ladrón de Guevara González
Rectora


Cristina Miranda Álvarez
Responsable del proyecto



Programa Fortalecimiento de la Calidad Educativa
Formato de apoyo para analizar el Seguimiento Académico de proyectos PFCE 2018
Universidad Veracruzana

PFCE
2018-2019

P/PFCE-2018-30MSU0940B-14 Fortalecimiento de la calidad para incidir con pertinencia en los diferentes contextos y ámbitos socioculturales.

No. OP	Descripción del Objetivo Particular					
14.1	Consolidar la formación integral del estudiante mediante el aprendizaje de conocimientos disciplinares, inter, multi, y transdisciplinares, que lo preparen para un desempeño profesional exitoso en contextos diferentes y ambientes diversos reales, para lo cual es necesario poner énfasis en el desarrollo de actividades de vinculación que refuercen y amplíen su visión de mundo y lo incentiven a proponer nuevas relaciones de colaboración académica, profesional y laboral; en razón de esto la internacionalización y el uso de las herramientas que ofrecen las TIC deberán orientarse hacia la innovación que esto exige.					
No. MA	Descripción de la Meta Académica	Valores Cualitativos			Valores Trimestre 2	
		Programado	Alcanzado	%	Meta Programada	Meta Alcanzada
14.1.1	En los Programas Educativos fortalecer la formación integral del estudiante.	4	0	0.00	0.00	0.00
No. MA	Descripción de la Meta Académica	Valores Cualitativos			Valores Trimestre 2	
		Programado	Alcanzado	%	Meta Programada	Meta Alcanzada
14.1.2	En los Programas Educativos fortalecer los programas de apoyo al estudiante.	4	0	0.00	0.00	0.00
No. MA	Descripción de la Meta Académica	Valores Cualitativos			Valores Trimestre 2	
		Programado	Alcanzado	%	Meta Programada	Meta Alcanzada
14.1.3	Incrementar el número de estudiantes en movilidad nacional e internacional,	16	0	0.00	0.00	0.00
No. OP	Descripción del Objetivo Particular					
14.2	Reforzar y mejorar la calidad académica de los profesores y de los investigadores con el propósito de que su labor cotidiana incida de manera clara en los PE de licenciatura y posgrado, en las LGAC, en los CA y en sus diferentes proyectos y redes de investigación, con la finalidad de que enfrenten los procesos de evaluación y certificación con resultados pertinentes, que los conduzcan hacia la excelencia nacional e internacional, aprovechando las bondades que permiten las TIC en términos de vinculación e innovación, pero sin reducirse a ellas y acentuando la relación docencia-investigación.					

No. MA	Descripción de la Meta Académica	Valores Cualitativos			Valores Trimestre 2	
		Programado	Alcanzado	%	Meta Programada	Meta Alcanzada
14.2.1	Participación de los profesores en eventos académicos de calidad.	14	0	0.00	0.00	0.00

No. MA	Descripción de la Meta Académica	Valores Cualitativos			Valores Trimestre 2	
		Programado	Alcanzado	%	Meta Programada	Meta Alcanzada
14.2.3	Actualización pedagógica y disciplinar de los profesores.	10	0	0.00	0.00	0.00

No. OP	Descripción del Objetivo Particular
14.3	Reestructurar los planes y programas de estudio de la DES a fin de alinear sus perfiles de egreso con la demanda social en términos de equidad y pertinencia local, regional y global, mediante el diseño de experiencias educativas en ambientes educativos no convencionales (de modalidad híbrida, preferentemente), que permitan la realización de actividades profesionales acordes a los requerimientos actuales, y que reflejen un efectivo aprovechamiento del incremento de la competitividad.

No. MA	Descripción de la Meta Académica	Valores Cualitativos			Valores Trimestre 2	
		Programado	Alcanzado	%	Meta Programada	Meta Alcanzada
14.3.1	Diseño de cursos multimodales/mixtos.	3	0	0.00	0.00	0.00

No. MA	Descripción de la Meta Académica	Valores Cualitativos			Valores Trimestre 2	
		Programado	Alcanzado	%	Meta Programada	Meta Alcanzada
14.3.2	Los Programas Educativos promueven y mantienen su calidad.	10	0	0.00	0.00	0.00

No. MA	Descripción de la Meta Académica	Valores Cualitativos			Valores Trimestre 2	
		Programado	Alcanzado	%	Meta Programada	Meta Alcanzada
14.3.3	Fortalecer los Programas Educativos de la DES en su infraestructura física y tecnológica.	3	0	0.00	0.00	0.00

Firmas



Dra. Sara Deifilia Ladrón de Guevara
González
Rectora



Norma Angélica Cuevas Velasco
Responsable del Proyecto

Los montos ejercidos que se reflejan en este reporte se presentan con carácter informativo, en tanto el Departamento de Seguimiento Financiero de la Dirección de Fortalecimiento Institucional, concluye la revisión de la documentación que la universidad capturó durante el segundo trimestre del ejercicio 2018, para comprobar la aplicación de los montos asignados, y en su caso, la institución subsane en tiempo y forma las observaciones que se hayan emitido a los datos y comprobantes de pago asociados.



DIRECCIÓN DE FORTALECIMIENTO INSTITUCIONAL
Programa Fortalecimiento de la Calidad Educativa
Cumplimiento de Indicadores de Calidad Trimestre 2

PFCE

Universidad: Universidad Veracruzana
Clave de convenio: C/PFCE-2018-30MSU09408-29-86

Proyecto: Fortalecimiento de la calidad para incidir con pertinencia en los diferentes contextos y ámbitos socioculturales.
Clave de Proyecto: P/PFCE-2018-30MSU09408-14

Indicador de Calidad	Ajustado Anual				Ajustado Trimestral		Alcanzado Trimestral		Total de Avance		Justificación
	Valor Inicial	%	Valor Final	%	Numero	%	Numero	%	Numero	%	
Capacidad Académica											
Total de Profesores de Tiempo Completo,	Universo:	323									
1.1.1 Licenciatura		41	12.69	41	12.69		0	0	0	0	
1.1.2 Especialidad		4	1.24	4	1.24		0	0	0	0	
1.1.3 Maestría		85	26.32	86	26.63		0	0	0	0	
1.1.4 Doctorado		187	57.89	188	58.2		0	0	0	0	
1.1.5 Posgrado en el área disciplinar de su desempeño		262	81.11	264	81.73		0	0	0	0	
1.1.6 Doctorado en el área disciplinar de su desempeño		130	40.25	131	40.56		0	0	0	0	
1.1.7 Perfil deseado reconocido por el PROMEP-SIS		148	45.82	152	47.06		0	0	0	0	
1.1.8 Adscripción al SNI o SNC		100	30.96	102	31.58		0	0	0	0	
1.1.9 Participación en el programa de tutorías		163	50.46	170	52.63		0	0	0	0	
Total de profesores que conforman la planta académica	Universo:	408									
1.2.1 Profesores (PTC, PMT y PA) que reciben capacitación y/o actualización con al menos 40 horas por año		270	66.18	272	66.67		0	0	0	0	
Total de Cuerpos Académicos	Universo:	37									
1.3.1 Consolidados		10	27.03	11	29.73		0	0	0	0	
1.3.2 En Consolidación		13	35.14	14	37.84		0	0	0	0	
1.3.3 En Formación		12	32.43	12	32.43		0	0	0	0	
Competitividad Académica											
Total de Programas Educativos de TSU/PA y Lic evaluables	Universo:	15									
2.2.2 Número y % de PE que serán acreditados por organismos reconocidos por el COPALES		0	0	4	26.67		0	0	0	0	
2.2.3 Número y % de PE de licenciatura y TSU de calidad del total de la oferta educativa evaluable		13	86.67	15	100		0	0	0	0	
Total de matrícula evaluable de Nivel TSU/PA y Lic	Universo:	6,301									
2.3.1 Número y % de matrícula atendida en PE de TSU/PA y Licenciatura de calidad del total asociada a los PE evaluables		6,125	97.21	6,301	100		0	0	0	0	
Total de Programas Educativos de posgrado	Universo:	18									
2.4.3 PE de posgrado reconocidos por el Programa Nacional de Posgrado de Calidad (PNPC)		12	66.67	12	66.67		0	0	0	0	
2.4.4 PE de posgrado que ingresarán al Programa de Fomento a la Calidad (PEC)		12	66.67	12	66.67		0	0	0	0	
Total de Matrícula de nivel posgrado	Universo:	214									
2.5.1 Número y porcentaje de matrícula atendida en PE de posgrado de calidad		159	74.3	159	74.3		0	0	0	0	
Tasa de egreso por cohorte generacional de Licenciatura	M1	M2	%								
2.8.1 Tasa de egreso por cohorte para PE de licenciatura Ciclo A	1,677	100	%	740	44.13		0	0	0	0	
Tasa de titulación por cohorte generacional de Licenciatura	M1	M2	%								
2.9.1 Tasa de titulación por cohorte para PE de licenciatura Ciclo A	1,677	100	%	740	44.13		0	0	0	0	
Tasa de graduación por cohorte generacional de Licenciatura	M1	M2	%								
2.10.1 Tasa de graduación para PE de posgrado	81	100	%	70	84.34		0	0	0	0	


Dra. Sara Delfilla Ladron de Guevara Gonzalez
Rectora


Norma Angélica Cuevas Velasco
Responsable del proyecto



Programa Fortalecimiento de la Calidad Educativa
Formato de apoyo para analizar el Seguimiento Académico de proyectos PFCE 2018
Universidad Veracruzana

PFCE
2018-2019

P/PFCE-2018-30MSU0940B-15 DES ECONÓMICO ADMINISTRATIVA COATZACOALCOS

No. OP	Descripción del Objetivo Particular
15.1	Ofertar PE pertinentes que atiendan las necesidades regionales, estatales, nacionales e internacionales, mediante estrategias de innovación educativa que promuevan la vinculación con el sector productivo y social, atendiendo, los procesos de autoevaluación, acreditación y reacreditación de los PE de Licenciatura de la DES y considerando como una opción importante el EGEL que impacte en la competitividad académica, la tasa de egreso y de titulación.

No. MA	Descripción de la Meta Académica	Valores Cualitativos			Valores Trimestre 2	
		Programado	Alcanzado	%	Meta Programada	Meta Alcanzada
15.1.1	Atender las recomendaciones de dos Programas Educativos de la DES por parte de organismos evaluadores y acreditadores externos para mantener su calidad	2	0	0.00	0.00	0.00

No. MA	Descripción de la Meta Académica	Valores Cualitativos			Valores Trimestre 2	
		Programado	Alcanzado	%	Meta Programada	Meta Alcanzada
15.1.2	Reforzar la investigación, la innovación educativa y pertinencia social de los PE de la DES a través del uso de las TIC, participación en MOOC así como desarrollo de competencias digitales y comunicativas tanto en estudiantes como en docentes	1	0	0.00	0.00	0.00

No. MA	Descripción de la Meta Académica	Valores Cualitativos			Valores Trimestre 2	
		Programado	Alcanzado	%	Meta Programada	Meta Alcanzada
15.1.3	Incrementar el número de estudiantes que presenten el EGEL	26	0	0.00	0.00	0.00

No. OP	Descripción del Objetivo Particular
15.2	Fortalecer la formación integral del estudiante a través de la participación en actividades académicas, deportivas, culturales y complementar el programa de tutorías, enfatizando aspectos relacionados con el seguimiento de la trayectoria escolar, cuidado de la salud y el medio ambiente; así como fomentar la <u>movilidad nacional e internacional, servicio social y prácticas profesionales en un contexto de respeto, equidad y responsabilidad social.</u>

No. MA	Descripción de la Meta Académica	Valores Cualitativos			Valores Trimestre 2	
		Programado	Alcanzado	%	Meta Programada	Meta Alcanzada
15.2.2	Organizar un foro multidisciplinar con temas de sustentabilidad, valores, equidad de género, formación ciudadana e interculturalidad, con la finalidad de fortalecer las campañas institucionales y actividades de difusión cultural.	100	0	0.00	0.00	0.00

No. MA	Descripción de la Meta Académica	Valores Cualitativos			Valores Trimestre 2	
		Programado	Alcanzado	%	Meta Programada	Meta Alcanzada
15.2.3	Fortalecer la cooperación académica nacional-internacional y competitividad de los Programas Educativos de la DES que permitan una mayor movilidad estudiantil y fortalecer su vinculación y formación integral	2	0	0.00	0.00	0.00

No. OP	Descripción del Objetivo Particular
15.3	Fortalecer la capacitación pedagógica y disciplinar de la planta docente que impacte en la formación de los estudiantes, mediante el desarrollo de los CA de la DES con: proyectos de vinculación, movilidad y redes de colaboración que cultiven las LGAC; PTC con grado preferente, perfil deseable PRODEP, así como la promoción de las estancias de investigación en IES nacionales y extranjeras, todo esto acompañado de la habilitación de infraestructura tecnológica de vanguardia.

No. MA	Descripción de la Meta Académica	Valores Cualitativos			Valores Trimestre 2	
		Programado	Alcanzado	%	Meta Programada	Meta Alcanzada
15.3.1	Impulsar la consolidación de los CA de la DES.	1	0	0.00	0.00	0.00

No. MA	Descripción de la Meta Académica	Valores Cualitativos			Valores Trimestre 2	
		Programado	Alcanzado	%	Meta Programada	Meta Alcanzada
15.3.2	Fortalecer la permanencia e incorporación de los PTC al perfil deseable PRODEP	2	0	0.00	1.00	0.00

Justificación


No. MA	Descripción de la Meta Académica	Valores Cualitativos			Valores Trimestre 2	
		Programado	Alcanzado	%	Meta Programada	Meta Alcanzada

En la DES los PTC con perfil deseable PRODEP están realizando sus actividades que permitirán reforzar y fortalecer las acciones de investigación por parte de expertos externos de igual forma se gestionando los procesos de adquisición de equipo y acervo bibliográfico que garantice la calidad de la investigación de los integrantes de los Cuerpos Académicos. En el siguiente reporte trimestral se informará el estatus y los resultados obtenidos en los próximos meses sobre esta meta académica para cumplirla.

No. MA	Descripción de la Meta Académica	Valores Cualitativos			Valores Trimestre 2	
		Programado	Alcanzado	%	Meta Programada	Meta Alcanzada
15.3.3	Fortalecer la capacitación y actualización disciplinar de la planta académica de un Programa Educativo de la DES	1	0	0.00	0.00	0.00

Firmas


 Dra. Sara Deifilia Ladrón de Guevara
 González
 Rectora


 JOSÉ LUIS SÁNCHEZ LEYVA
 Responsable del Proyecto

Universidad Veracruzana
 Clave de cor/PFCE-2018-30MSU0940B-29-86

Proyecto: DES ECONÓMICO ADMINISTRATIVA COATZACOALCOS
 Clave de Prc/PFCE-2018-30MSU0940B-15

Indicador de Calidad		Ajustado Anual				Ajustado Trimestral Número	Alcanzado Trimestral		Total de Avance		Justificación
		Valor Inicial	%	Valor Final	%		Número	Número	%	Número	
Capacidad Académica											
Total de Profesores de Tiempo Completo.		Universo: 17									
1.1.3	Maestría	6	35.3	6	35.3	0	0	0	0	0	
1.1.4	Doctorado	7	41.2	11	64.7	0	0	0	0	0	
1.1.5	Posgrado en el área disciplinar de su desempeño	13	76.5	17	100	0	0	0	0	0	
1.1.6	Doctorado en el área disciplinar de su desempeño	7	41.2	11	64.7	0	0	0	0	0	
1.1.7	Perfil deseable reconocido por el PROMEP-SES	13	76.5	13	76.5	0	0	0	0	0	
1.1.9	Participación en el programa de tutorías	13	76.5	16	94.1	0	0	0	0	0	
Total de profesores que conforman la planta académica		Universo: 71									
1.2.1	Profesores (PTC, PMT y PA) que reciben capacitación y/o actualización con al menos 40 horas por año	55	77.5	60	84.5	0	0	0	0	0	
Total de Cuerpos Académicos		Universo: 3									
1.3.2	En Consolidación	1	33.3	1	33.3	0	0	0	0	0	
1.3.3	En Formación	1	33.3	2	66.7	0	0	0	0	0	
Competitividad Académica											
Total de Programas Educativos de TSU/PA y Lic evaluables		Universo: 5									
2.2.1	Número y % de PE que alcanzarán el nivel 1 los CIEES.	0	0	1	20	0	0	0	0	0	
2.2.2	Número y % de PE que serán acreditados por organismos reconocidos por el COPAES.	0	0	1	20	0	0	0	0	0	
2.2.3	Número y % de PE de licenciatura y TSU de calidad del total de la oferta educativa evaluable	5	100	5	100	0	0	0	0	0	
Total de matrícula evaluable de Nivel TSU/PA y Lic		Universo: 1,552									
2.3.1	Número y % de matrícula atendida en PE de TSU/PA y Licenciatura de calidad del total asociada a los PE evaluables	1,552	100	1,552	100	0	0	0	0	0	
Tasa de egreso por cohorte generacional de Licenciatura		M1	M2	%							
2.8.1	Tasa de egreso por cohorte para PE de licenciatura Ciclo A	515	100	233	45.2	0	0	0	0	0	
Tasa de titulación por cohorte generacional de Licenciatura		M1	M2	%							
2.9.1	Tasa de titulación por cohorte para PE de licenciatura Ciclo A	515	100	233	45.2	0	0	0	0	0	
Tasa de graduación por cohorte generacional de Licenciatura		M1	M2	%							
2.10.1	Tasa de graduación para PE de posgrado	32	100	22	68.8	0	0	0	0	0	



Dra. Sara Deifilia Ladrón de Guevara González
 Rectora



Jose Luis Sánchez Leyva
 Responsable del proyecto



Programa Fortalecimiento de la Calidad Educativa
Formato de apoyo para analizar el Seguimiento Académico de proyectos PFCE 2018
Universidad Veracruzana

PFCE
2018-2019

P/PFCE-2018-30MSU0940B-16 DES Económico Administrativa Orizaba Córdoba

No. OP	Descripción del Objetivo Particular
16.1	Preservar el liderazgo de la DES mediante la oferta de PE reconocidos por organismos nacionales e internacionales de calidad y la pertinencia para atender necesidades regionales, nacionales e internacionales impulsando la innovación educativa.

No. MA	Descripción de la Meta Académica	Valores Cualitativos			Valores Trimestre 2	
		Programado	Alcanzado	%	Meta Programada	Meta Alcanzada
16.1.1	Cumplir las recomendaciones de los organismos externos para mantener el reconocimiento de calidad de Programas Educativos de Licenciatura de la DES	2	0	0.00	0.00	0.00

No. MA	Descripción de la Meta Académica	Valores Cualitativos			Valores Trimestre 2	
		Programado	Alcanzado	%	Meta Programada	Meta Alcanzada
16.1.2	Participación de estudiantes de la DES para que presenten el Examen General de Egreso de Licenciatura (EGEL) del CENEVAL	10	0	0.00	0.00	0.00

No. MA	Descripción de la Meta Académica	Valores Cualitativos			Valores Trimestre 2	
		Programado	Alcanzado	%	Meta Programada	Meta Alcanzada
16.1.3	Fortalecer la planta académica de Programas Educativos de Licenciatura de la DES a través de una continua capacitación disciplinar y pedagógica	2	0	0.00	0.00	0.00

No. OP	Descripción del Objetivo Particular
16.2	Fortalecer el desarrollo de los CA a través del apoyo a la producción académica, en el marco de los proyectos de investigación científica y tecnológica, redes temáticas de colaboración y cooperación, así como el intercambio académico, con el fin de incrementar los reconocimientos de calidad nacionales e internacionales.

No. MA	Descripción de la Meta Académica	Valores Cualitativos			Valores Trimestre 2	
		Programado	Alcanzado	%	Meta Programada	Meta Alcanzada
	Incrementar el número de PTC con reconocimientos externos como perfil deseable PRODEP, SNI y otros.	2	0	0.00	1.00	0.00

16.2.1

Justificación

En la DES los PTC participaron en la convocatoria de los Perfiles Deseables PRODEP por lo cual se está a la espera de los resultados de los PTC y se reportará dicha información en el próximo período trimestral; actualmente se cuenta con un PTC con el reconocimiento del sistema nacional de investigadores y continúa trabajando para mantenerlo. Las acciones establecidas se programaron para detallar sus actividades de docencia e investigación.

No. MA	Descripción de la Meta Académica	Valores Cualitativos			Valores Trimestre 2	
		Programado	Alcanzado	%	Meta Programada	Meta Alcanzada
16.2.2	Impulsar la transición de un Cuerpo Académico de la DES.	1	0	0.00	0.00	0.00

No. MA	Descripción de la Meta Académica	Valores Cualitativos			Valores Trimestre 2	
		Programado	Alcanzado	%	Meta Programada	Meta Alcanzada
16.2.3	Fortalecer la capacidad académica de los integrantes de los Cuerpos Académicos de la DES	2	0	0.00	0.00	0.00

No. OP	Descripción del Objetivo Particular
16.3	Promover entre la comunidad universitaria programas de actividades que contribuyan a la formación integral del estudiante y a su perfil de egreso.

No. MA	Descripción de la Meta Académica	Valores Cualitativos			Valores Trimestre 2	
		Programado	Alcanzado	%	Meta Programada	Meta Alcanzada
16.3.1	Fortalecer un espacio que brinde un servicio adecuado a los estudiantes y académicos de la DES con un mayor conectividad, y una vinculación pertinente en el proceso de enseñanza aprendizaje	100	0	0.00	0.00	0.00


No. MA	Descripción de la Meta Académica	Valores Cualitativos			Valores Trimestre 2	
		Programado	Alcanzado	%	Meta Programada	Meta Alcanzada
16.3.2	Contar con un programa permanente de actualización profesional a los estudiantes de DES que favorezca su formación integral	1	0	0.00	0.00	0.00

No. MA	Descripción de la Meta Académica	Valores Cualitativos			Valores Trimestre 2	
		Programado	Alcanzado	%	Meta Programada	Meta Alcanzada
16.3.3	Organizar un evento multidisciplinar que fortalezca la trayectoria académica de los estudiantes de la DES	100	0	0.00	0.00	0.00

Firmas



Dra. Sara Deifilia Ladrón de Guevara
González
Rectora



Mtra. Andrea Francisca Ortiz Muñoz
Responsable del Proyecto

Universidad Veracruzana
Clave de CUI/PFCE-2018-30MSU0940B-29-86

Proyecto: DES Económico Administrativa Orizaba Córdoba
Clave de PrcP/PFCE-2018-30MSU0940B-16

Indicador de Calidad		Ajustado Anual				Ajustado Trimestral	Alcanzado Trimestral	Total de Avance		Justificación
		Valor Inicial	%	Valor Final	%	Número	Número	%	Número	
Capacidad Académica										
Total de Profesores de Tiempo Completo.		Universo: 27								
1.1.2	Especialidad	1	3.7	1	3.7	0	0	0	0	0
1.1.3	Maestría	16	59.3	13	48.2	0	0	0	0	0
1.1.4	Doctorado	9	33.3	13	48.2	0	0	0	0	0
1.1.5	Posgrado en el área disciplinar de su desempeño	26	96.3	27	100	0	0	0	0	0
1.1.6	Doctorado en el área disciplinar de su desempeño	9	33.3	13	48.2	0	0	0	0	0
1.1.7	Perfil deseable reconocido por el PROMEP-SES	12	44.4	12	44.4	0	0	0	0	0
1.1.8	Adscripción al SNI o SNC	1	3.7	1	3.7	0	0	0	0	0
1.1.9	Participación en el programa de tutorías	20	74.1	25	92.6	0	0	0	0	0
Total de profesores que conforman la planta académica		Universo: 95								
1.2.1	Profesores (PTC, PMT y PA) que reciben capacitación y/o actualización con al menos 40 horas por año	64	67.4	73	76.8	0	0	0	0	0
Total de Cuerpos Académicos		Universo: 4								
1.3.2	En Consolidación	1	25	1	25	0	0	0	0	0
1.3.3	En Formación	3	75	3	75	0	0	0	0	0
Competitividad Académica										
Total de Programas Educativos de TSU/PA y Lic evaluables		Universo: 6								
2.2.1	Número y % de PE que alcanzarán el nivel 1 los CIEES.	0	0	2	33.3	0	0	0	0	0
2.2.2	Número y % de PE que serán acreditados por organismos reconocidos por el COPAES.	0	0	1	16.7	0	0	0	0	0
2.2.3	Número y % de PE de licenciatura y TSU de calidad del total de la oferta educativa evaluable	6	100	6	100	0	0	0	0	0
Total de matrícula evaluable de Nivel TSU/PA y Lic		Universo: 2,129								
2.3.1	Número y % de matrícula atendida en PE de TSU/PA y Licenciatura de calidad del total asociada a los PE evaluables	2,129	100	2,129	100	0	0	0	0	0
Tasa de egreso por cohorte generacional de Licenciatura		M1	M2	%						
2.8.1	Tasa de egreso por cohorte para PE de licenciatura Ciclo A	650	100	352	53.3	0	0	0	0	0
Tasa de titulación por cohorte generacional de Licenciatura		M1	M2	%						
2.9.1	Tasa de titulación por cohorte para PE de licenciatura Ciclo A	650	100	352	53.3	0	0	0	0	0


Dra. Sara Delfilia Ladrón de Guevara González
Rectora


Mtra. Andrea Francisca Ortiz Muñoz
Responsable del proyecto



Programa Fortalecimiento de la Calidad Educativa
Formato de apoyo para analizar el Seguimiento Académico de proyectos PFCE 2018
Universidad Veracruzana



P/PFCE-2018-30MSU0940B-17 DES Económico Administrativa Poza Rica - Tuxpan

No. OP	Descripción del Objetivo Particular					
17.1	Desarrollo del Cuerpo Académico y fortalecimiento de la planta académica					
No. MA	Descripción de la Meta Académica	Valores Cualitativos			Valores Trimestre 2	
		Programado	Alcanzado	%	Meta Programada	Meta Alcanzada
17.1.1	Fortalecer el proceso de investigación de calidad para el desarrollo y transición del Cuerpo Académico de la DES	1	0	0.00	0.00	0.00
No. MA	Descripción de la Meta Académica	Valores Cualitativos			Valores Trimestre 2	
		Programado	Alcanzado	%	Meta Programada	Meta Alcanzada
17.1.2	Participación de un estudiante de la DES en trabajos y proyectos de investigación con asesoría académica para la publicación de un artículo con ISSN	1	0	0.00	0.00	0.00
No. MA	Descripción de la Meta Académica	Valores Cualitativos			Valores Trimestre 2	
		Programado	Alcanzado	%	Meta Programada	Meta Alcanzada
17.1.3	Incrementar el número de PTC con perfil deseable y miembros al SNI	2	0	0.00	1.00	0.00
Justificación						

No. MA	Descripción de la Meta Académica	Valores Cualitativos			Valores Trimestre 2	
		Programado	Alcanzado	%	Meta Programada	Meta Alcanzada

En la DES EA Poza Rica Tuxpan se realizaron las gestiones correspondientes para la participación de PTC para obtener el reconocimiento de Perfil Deseable PRODEP cabe mencionar que los resultados de los dictámenes aún no han recibido por lo cual se espera que en el próximo período trimestral se informará dichos resultados. Se tiene considerar la participación de un PTC en la convocatoria del sistema nacional de investigadores.

No. OP	Descripción del Objetivo Particular
--------	-------------------------------------

17.2 Ofertar PE de licenciatura y posgrado de calidad reconocida por organismos externos

No. MA	Descripción de la Meta Académica	Valores Cualitativos			Valores Trimestre 2	
		Programado	Alcanzado	%	Meta Programada	Meta Alcanzada

17.2.1	Atender Recomendaciones realizadas por los CIEES y por los organismos acreditadores reconocidos por COPAES en dos PE de Licenciatura de la DES Poza Rica-Tuxpan	2	0	0.00	0.00	0.00
--------	---	---	---	------	------	------

No. MA	Descripción de la Meta Académica	Valores Cualitativos			Valores Trimestre 2	
		Programado	Alcanzado	%	Meta Programada	Meta Alcanzada

17.2.2	Impulsar y fortalecer un Programa Educativo de la DES en procesos de internacionalización e innovación educativa	1	0	0.00	0.00	0.00
--------	--	---	---	------	------	------

No. MA	Descripción de la Meta Académica	Valores Cualitativos			Valores Trimestre 2	
		Programado	Alcanzado	%	Meta Programada	Meta Alcanzada

17.2.3	Fortalecer Programas Educativos de la DES para brindar un servicio adecuado a través del uso y aplicación de nuevas tecnologías que permitan mejorar procesos de enseñanza-aprendizaje.	80	0	0.00	0.00	0.00
--------	---	----	---	------	------	------

No. OP	Descripción del Objetivo Particular
--------	-------------------------------------

17.3 Fortalecer la educación integral y el seguimiento del rendimiento de los estudiantes de licenciatura y posgrado a través de los diferentes programas institucionales

No. MA	Descripción de la Meta Académica	Valores Cualitativos			Valores Trimestre 2	
		Programado	Alcanzado	%	Meta Programada	Meta Alcanzada
17.3.1	Incrementar el número de estudiantes que presenten el EGEL de los PE de la DES	18	0	0.00	0.00	0.00


No. MA	Descripción de la Meta Académica	Valores Cualitativos			Valores Trimestre 2	
		Programado	Alcanzado	%	Meta Programada	Meta Alcanzada
17.3.2	Fomentar un Programa alternativo que asegure la formación integral a la comunidad estudiantil de la DES a través de actividades culturales, deportivas, valores, ambientales, de salud integral, atención y prevención de las adicciones	100	0	0.00	0.00	0.00

No. MA	Descripción de la Meta Académica	Valores Cualitativos			Valores Trimestre 2	
		Programado	Alcanzado	%	Meta Programada	Meta Alcanzada
17.3.3	Capacitar y actualizar la planta académica y estudiantil de Programas Educativos de la DES que favorezcan los procesos de enseñanza - aprendizaje	2	0	0.00	0.00	0.00

Firmas



Dra. Sara Deifilia Ladrón de Guevara
González
Rectora



Dra. Edalid Álvarez Velázquez
Responsable del Proyecto

Universidad Veracruzana
Clave de con C/PFCE-2018-30MSU0940B-29-86

Proyecto: DES Económico Administrativa Poza Rica - Tuxpan
Clave de Pro P/PFCE-2018-30MSU0940B-17

Indicador de Calidad	Ajustado Anual				Ajustado Trimestral Número	Alcanzado Trimestral		Total de Avance		Justificación
	Valor Inicial	%	Valor Final	%		Número	%	Número	%	
Capacidad Académica										
Total de Profesores de Tiempo Completo. Universo: 16										
1.1.3	Maestría	9	56.3	11	68.8	0	0	0	0	0
1.1.4	Doctorado	4	25	5	31.3	0	0	0	0	0
1.1.5	Posgrado en el área disciplinar de su desempeño	13	81.3	16	100	0	0	0	0	0
1.1.6	Doctorado en el área disciplinar de su desempeño	3	18.8	5	31.3	0	0	0	0	0
1.1.7	Perfil deseable reconocido por el PROMEP-SES	4	25	4	25	0	0	0	0	0
1.1.9	Participación en el programa de tutorías	13	81.3	14	87.5	0	0	0	0	0
Total de profesores que conforman la planta académica Universo: 55										
1.2.1	Profesores (PTC, PMT y PA) que reciben capacitación y/o actualización con al menos 40 horas por año	37	67.3	40	72.7	0	0	0	0	0
Total de Cuerpos Académicos Universo: 1										
1.3.3	En Formación	1	100	1	100	0	0	0	0	0
Competitividad Académica										
Total de Programas Educativos de TSU/PA y Lic evaluables Universo: 4										
2.2.1	Número y % de PE que alcanzarán el nivel 1 los CIEES.	0	0	1	25	0	0	0	0	0
2.2.3	Número y % de PE de licenciatura y TSU de calidad del total de la oferta educativa evaluable	4	100	4	100	0	0	0	0	0
Total de matrícula evaluable de Nivel TSU/PA y Lic Universo: 1,010										
2.3.1	Número y % de matrícula atendida en PE de TSU/PA y Licenciatura de calidad del total asociada a los PE evaluables	1,010	100	1,010	100	0	0	0	0	0
Tasa de egreso por cohorte generacional de Licenciatura										
2.8.1	Tasa de egreso por cohorte para PE de licenciatura Ciclo A	M1	M2	%						
		265	100	100	37.7	0	0	0	0	0
Tasa de titulación por cohorte generacional de Licenciatura										
2.9.1	Tasa de titulación por cohorte para PE de licenciatura Ciclo A	M1	M2	%						
		265	100	100	37.7	0	0	0	0	0
Tasa de graduación por cohorte generacional de Licenciatura										
2.10.1	Tasa de graduación para PE de posgrado	M1	M2	%						
		5	100	2	40	0	0	0	0	0



Dra. Sara Deifilia Ladrón de Guevara González
Rectora



Dra. Edalid Álvarez Velázquez
Responsable del proyecto



Programa Fortalecimiento de la Calidad Educativa
Formato de apoyo para analizar el Seguimiento Académico de proyectos PFCE 2018
Universidad Veracruzana

PFCE
2018-2019

P/PFCE-2018-30MSU0940B-18 DES Económico Administrativa Veracruz

No. OP	Descripción del Objetivo Particular
18.1	Incrementar la competitividad académica mediante la Evaluación, Acreditación y Re-acreditación del 100% de los Programas Educativos de la DES.

No. MA	Descripción de la Meta Académica	Valores Cualitativos			Valores Trimestre 2	
		Programado	Alcanzado	%	Meta Programada	Meta Alcanzada
18.1.1	Atender las observaciones solicitadas por un organismo externo para mantener la Calidad de Programas Educativos de la DES realizadas y los requerimientos de evaluación por los CIEES correspondientes a los Programas Educativos de la DES	2	0	0.00	0.00	0.00

No. OP	Descripción del Objetivo Particular
18.2	Incrementar la capacidad académica aumentando perfiles deseables y SNI de los Profesores de tiempo completo y además mejorando el nivel de los Cuerpos académicos, mediante la presentación de productos académicos en Congresos y conformando redes de investigación

No. MA	Descripción de la Meta Académica	Valores Cualitativos			Valores Trimestre 2	
		Programado	Alcanzado	%	Meta Programada	Meta Alcanzada
18.2.1	Incrementar el número de PTC con reconocimiento externos de perfil deseable.	1	0	0.00	0.00	0.00

No. MA	Descripción de la Meta Académica	Valores Cualitativos			Valores Trimestre 2	
		Programado	Alcanzado	%	Meta Programada	Meta Alcanzada
18.2.2	Incrementar los SNI de la DES Económico-Administrativa	1	0	0.00	0.00	0.00

No. OP	Descripción del Objetivo Particular
18.3	Favorecer la formación integral de los estudiantes, a través de la movilidad y capacitación continuar para su eficiencia terminal e inserción al campo laboral

No. MA	Descripción de la Meta Académica	Valores Cualitativos			Valores Trimestre 2	
		Programado	Alcanzado	%	Meta Programada	Meta Alcanzada
18.3.1	Contar con un Programa Tutorial de la DES que permitan orientar a sus estudiantes con la finalidad de fortalecer su trayectoria y rendimiento escolar	1	0	0.00	0.00	0.00

No. MA	Descripción de la Meta Académica	Valores Cualitativos			Valores Trimestre 2	
		Programado	Alcanzado	%	Meta Programada	Meta Alcanzada
18.3.2	Incrementar la tasa de egreso y titulación de dos Programas Educativos de la DES	2	0	0.00	0.00	0.00

No. MA	Descripción de la Meta Académica	Valores Cualitativos			Valores Trimestre 2	
		Programado	Alcanzado	%	Meta Programada	Meta Alcanzada
18.3.3	Participación de estudiantes de la DES para la presentación del examen general de egreso de licenciatura (EGEL) del CENEVAL y analizar sus resultados para la toma de decisiones y una mejora en su proceso de Enseñanza-aprendizaje	24	0	0.00	0.00	0.00

Firmas



Dra. Sara Deifilia Ladrón de Guevara
González
Rectora



María Eugenia Senties Santos
Responsable del Proyecto

Universidad Veracruzana

Clave de COT/ PFCE-2018-30MSU09408-29-86

Proyecto: DES Económico Administrativa Veracruz

Clave de PRR/ PFCE-2018-30MSU09408-18

Indicador de Calidad		Ajustado Anual				Ajustado Trimestral		Alcanzado Trimestral		Total de Avance		Justificación
		Valor Inicial	%	Valor Final	%	Número	Número	%	Número	%		
Capacidad Académica												
Total de Profesores de Tiempo Completo.		Universo: 67										
1.1.1	Licenciatura	4	5.97	4	5.97	0	0	0	0	0	0	
1.1.2	Especialidad	3	4.48	2	2.99	0	0	0	0	0	0	
1.1.3	Maestría	26	38.8	22	32.8	0	0	0	0	0	0	
1.1.4	Doctorado	30	44.8	39	58.2	0	0	0	0	0	0	
1.1.5	Posgrado en el área disciplinar de su desempeño	59	88.1	67	100	0	0	0	0	0	0	
1.1.6	Doctorado en el área disciplinar de su desempeño	30	44.8	39	58.2	0	0	0	0	0	0	
1.1.7	Perfil deseable reconocido por el PROMEP-SES	27	40.3	28	41.8	0	0	0	0	0	0	
1.1.8	Adscripción al SNI o SNC	2	2.99	2	2.99	0	0	0	0	0	0	
1.1.9	Participación en el programa de tutorías	45	67.2	48	71.6	0	0	0	0	0	0	
Total de profesores que conforman la planta académica		Universo: 155										
1.2.1	Profesores (PTC, PMT y PA) que reciben capacitación y/o actualización con al menos 40 horas por año	130	83.9	135	87.1	0	0	0	0	0	0	
Total de Cuerpos Académicos		Universo: 5										
1.3.2	En Consolidación	1	20	2	40	0	0	0	0	0	0	
1.3.3	En Formación	4	80	3	60	0	0	0	0	0	0	
Competitividad Académica												
Total de Programas Educativos de TSU/PA y Lic evaluables		Universo: 7										
2.2.1	Número y % de PE que alcanzarán el nivel 1 los CIEES.	0	0	2	28.6	0	0	0	0	0	0	
2.2.3	Número y % de PE de licenciatura y TSU de calidad del total de la oferta educativa evaluable	7	100	7	100	0	0	0	0	0	0	
Total de matrícula evaluable de Nivel TSU/PA y Lic		Universo: 3,211										
2.3.1	Número y % de matrícula atendida en PE de TSU/PA y Licenciatura de calidad del total asociada a los PE evaluables	3,211	100	3,211	100	0	0	0	0	0	0	
Total de Programas Educativos de posgrado		Universo: 4										
2.4.3	PE de posgrado reconocidos por el Programa Nacional de Posgrado de Calidad (PNPC)	1	25	1	25	0	0	0	0	0	0	
2.4.5	PE de posgrado que ingresarán al Padrón Nacional de Posgrado (PNP)	1	25	1	25	0	0	0	0	0	0	
Total de Matrícula de nivel posgrado		Universo: 60										
2.5.1	Número y porcentaje de matrícula atendida en PE de posgrado de calidad.	30	50	30	50	0	0	0	0	0	0	
Tasa de egreso por cohorte generacional de Licenciatura		M1	M2	%								
2.8.1	Tasa de egreso por cohorte para PE de licenciatura Ciclo A	870	100	385	44.3	0	0	0	0	0	0	
Tasa de titulación por cohorte generacional de Licenciatura		M1	M2	%								
2.9.1	Tasa de titulación por cohorte para PE de licenciatura Ciclo A	870	100	385	44.3	0	0	0	0	0	0	



DIRECCIÓN DE FORTALECIMIENTO INSTITUCIONAL
 Programa Fortalecimiento de la Calidad Educativa
 Cumplimiento de Indicadores de Calidad Trimestre 2



Universidad Universidad Veracruzana
 Clave de cor C/PFCE-2018-30MSU0940B-29-86

Proyecto: DES Económico Administrativa Veracruz
 Clave de Prc P/PFCE-2018-30MSU0940B-18

Indicador de Calidad	Ajustado Anual				Ajustado Trimestral	Alcanzado Trimestral	Total de Avance		Justificación
	Valor Inicial	%	Valor Final	%	Número	Número	%	Número	
Tasa de graduación por cohorte generacional de Licenciatura									
	M1	M2	%						
2.10.1 Tasa de graduación para PE de posgrado	21	100	17	81	0	0	0	0	0


 Dra. Sara Deifilia Ladrón de Guevara González
 Rectora


 María Eugenia Senties Santos
 Responsable del proyecto

Programa Fortalecimiento de la Calidad Educativa
Formato de apoyo para analizar el Seguimiento Académico de proyectos PFCE 2018
Universidad Veracruzana

P/PFCE-2018-30MSU0940B-19 Proyecto DES Económico Administrativa Xalapa PROGRAMA DE FORTALECIMIENTO DE LA CALIDAD EDUCATIVA 2018 - 2019

No. OP	Descripción del Objetivo Particular
19.1	Fortalecer la consolidación de los CA por medio de proyectos de investigación que cultiven la LGAC vinculados a los sectores sociales y productivos, mediante la actualización de la infraestructura y la capacitación pedagógica y disciplinar, generando las condiciones y oportunidades para la movilidad de profesores en estancias nacionales e internacionales favoreciendo el incremento de PTC con perfil deseables o adscritos al SNI garantizando la capacidad académica que de soporte a la calidad de los PE adscritos a la DES.

No. MA	Descripción de la Meta Académica	Valores Cualitativos			Valores Trimestre 2	
		Programado	Alcanzado	%	Meta Programada	Meta Alcanzada
19.1.1	Elevar y mantener Cuerpos Académicos de la DES con estatus de En Consolidación y Consolidado.	2	1	50.00	1.00	1.00

No. MA	Descripción de la Meta Académica	Valores Cualitativos			Valores Trimestre 2	
		Programado	Alcanzado	%	Meta Programada	Meta Alcanzada
19.1.2	Mantener un Profesor de Tiempo Completo de la DES con el reconocimiento de Perfil Preferente Deseable PRODEP	1	0	0.00	0.00	0.00

No. MA	Descripción de la Meta Académica	Valores Cualitativos			Valores Trimestre 2	
		Programado	Alcanzado	%	Meta Programada	Meta Alcanzada
19.1.3	Mantener un profesor de tiempo completo de la DES con el registro del Sistema Nacional de Investigadores (SNI)	1	0	0.00	0.00	0.00

No. OP	Descripción del Objetivo Particular
19.2	Fortalecer la formación integral de los estudiantes mediante estudios de trayectorias que permitan mejorar las tutorías, la vinculación con los sectores sociales y productivos consolidando los procesos de formación integral y flexible elevando los indicadores de competitividad académica atendiendo la demanda social con PE pertinentes fomentando la movilidad y los servicios de salud estudiantil.

No. MA	Descripción de la Meta Académica	Valores Cualitativos			Valores Trimestre 2	
		Programado	Alcanzado	%	Meta Programada	Meta Alcanzada
19.2.1	Fortalecer los índices de egreso por cohorte generacional de dos Programas Educativos de Licenciatura de la DES.	2	0	0.00	0.00	0.00

No. MA	Descripción de la Meta Académica	Valores Cualitativos			Valores Trimestre 2	
		Programado	Alcanzado	%	Meta Programada	Meta Alcanzada
19.2.2	Participación de estudiantes de la DES para realizar actividades de movilidad nacional que fortalezcan sus trayectorias académicas	3	0	0.00	0.00	0.00

No. MA	Descripción de la Meta Académica	Valores Cualitativos			Valores Trimestre 2	
		Programado	Alcanzado	%	Meta Programada	Meta Alcanzada
19.2.3	Contar con un programa alternativo que favorezca una mayor participación de estudiantes de la DES en actividades que fortalezcan su formación integral	1	0	0.00	0.00	0.00

No. OP	Descripción del Objetivo Particular
19.3	Fortalecer y consolidar la competitividad académica de la DES, por medio de la atención de las recomendaciones de los organismos evaluadores (CIEES), acreditadores (COPAES) y del CONACyT (PNPC) impulsando la innovación y vinculación de los PE y ampliando la cobertura de la demanda social.

No. MA	Descripción de la Meta Académica	Valores Cualitativos			Valores Trimestre 2	
		Programado	Alcanzado	%	Meta Programada	Meta Alcanzada
19.3.1	Mantener la calidad de Programas Educativos de la DES que fueron evaluados y acreditados por sus organismos	4	0	0.00	0.00	0.00


No. MA	Descripción de la Meta Académica	Valores Cualitativos			Valores Trimestre 2	
		Programado	Alcanzado	%	Meta Programada	Meta Alcanzada
19.3.2	Mantener Programas Educativos de Posgrado del PNPC del CONACyT atendiendo las observaciones	2	0	0.00	0.00	0.00

No. MA	Descripción de la Meta Académica	Valores Cualitativos			Valores Trimestre 2	
		Programado	Alcanzado	%	Meta Programada	Meta Alcanzada
19.3.3	Mantener un Programa Educativo de la DES con pertinencia, currículo flexible y haciendo uso adecuado de las TIC e incorporando enfoques centrados en el estudiante.	1	0	0.00	0.00	0.00

Firmas



 Dra. Sara Deifilia Ladrón de Guevara
 González
 Rectora


 Luis Alejandro Gazca Herrera
 Responsable del Proyecto

Universidad Veracruzana
Clave de CUI/PFCE-2018-30MSU0940B-29-86

Proyecto: Proyecto DES Económico Administrativa Xalapa PROGRAMA DE FORTALECIMIENTO DE LA CALIDAD EDUCATIVA 2018 - 2019
Clave de Proyecto/PFCE-2018-30MSU0940B-19

Indicador de Calidad		Ajustado Anual				Ajustado Trimestral Número	Alcanzado Trimestral Número	Alcanzado Trimestral %	Total de Avance		Justificación
		Valor Inicial	%	Valor Final	%				Número	%	
Capacidad Académica											
Total de Profesores de Tiempo Completo.		Universo: 198									
1.1.1	Licenciatura	14	7.07	9	4.55	0	0	0	0	0	
1.1.2	Especialidad	2	1.01	4	2.02	0	0	0	0	0	
1.1.3	Maestría	71	35.9	67	33.8	0	0	0	0	0	
1.1.4	Doctorado	98	49.5	118	59.6	0	0	0	0	0	
1.1.5	Posgrado en el área disciplinar de su desempeño	141	71.2	185	93.4	0	0	0	0	0	
1.1.6	Doctorado en el área disciplinar de su desempeño	83	41.9	118	59.6	0	0	0	0	0	
1.1.7	Perfil deseable reconocido por el PROMEP-SES	108	54.6	108	54.6	0	0	0	0	0	
1.1.8	Adscripción al SNI o SNC	20	10.1	20	10.1	0	0	0	0	0	
1.1.9	Participación en el programa de tutorías	131	66.2	132	66.7	0	0	0	0	0	
Total de profesores que conforman la planta académica		Universo: 398									
1.2.1	Profesores (PTC, PMT y PA) que reciben capacitación y/o actualización con al menos 40 horas por año	150	37.7	160	40.2	0	0	0	0	0	
Total de Cuerpos Académicos		Universo: 24									
1.3.1	Consolidados	2	8.33	3	12.5	0	0	0	0	0	
1.3.2	En Consolidación	7	29.2	10	41.7	0	0	0	0	0	
1.3.3	En Formación	10	41.7	11	45.8	0	0	0	0	0	
Competitividad Académica											
Total de Programas Educativos de TSU/PA y Lic evaluables		Universo: 13									
2.2.1	Número y % de PE que alcanzarán el nivel 1 los CIEES.	0	0	2	15.4	0	0	0	0	0	
2.2.2	Número y % de PE que serán acreditados por organismos reconocidos por el COPAES.	0	0	1	7.69	0	0	0	0	0	
2.2.3	Número y % de PE de licenciatura y TSU de calidad del total de la oferta educativa evaluable	12	92.3	13	100	0	0	0	0	0	
Total de matrícula evaluable de Nivel TSU/PA y Lic		Universo: 6,319									
2.3.1	Número y % de matrícula atendida en PE de TSU/PA y Licenciatura de calidad del total asociada a los PE evaluables	6,000	95	6,319	100	0	0	0	0	0	
Total de Programas Educativos de posgrado		Universo: 17									
2.4.3	PE de posgrado reconocidos por el Programa Nacional de Posgrado de Calidad (PNPC)	6	35.3	6	35.3	0	0	0	0	0	
2.4.4	PE de posgrado que ingresarán al Programa de Fomento a la Calidad (PFC)	4	23.5	4	23.5	0	0	0	0	0	
2.4.5	PE de posgrado que ingresarán al Padrón Nacional de Posgrado (PNP)	2	11.8	2	11.8	0	0	0	0	0	
Total de Matrícula de nivel posgrado		Universo: 261									
2.5.1	Número y porcentaje de matrícula atendida en PE de posgrado de calidad.	102	39.1	102	39.1	0	0	0	0	0	
Tasa de egreso por cohorte generacional de Licenciatura		M1	M2	%							
2.8.1	Tasa de egreso por cohorte para PE de licenciatura Ciclo A	1,850	100	744	40.2	0	0	0	0	0	
Tasa de titulación por cohorte generacional de Licenciatura		M1	M2	%							
2.9.1	Tasa de titulación por cohorte para PE de licenciatura Ciclo A	1,850	100	744	40.2	0	0	0	0	0	



DIRECCIÓN DE FORTALECIMIENTO INSTITUCIONAL
Programa Fortalecimiento de la Calidad Educativa
Cumplimiento de Indicadores de Calidad Trimestre 2




Universidad Universidad Veracruzana
Clave de cor C/PFCE-2018-30MSU0940B-29-86

Proyecto: Proyecto DES Económico Administrativa Xalapa PROGRAMA DE FORTALECIMIENTO DE LA CALIDAD EDUCATIVA 2018 - 2019
Clave de Pro P/PFCE-2018-30MSU0940B-19

Indicador de Calidad		Ajustado Anual				Ajustado Trimestral Número	Alcanzado Trimestral		Total de Avance		Justificación
		Valor Inicial	%	Valor Final	%		Número	Número	%	Número	
2.10.1	Tasa de graduación para PE de posgrado	M1 99	M2 100	% 67	% 67.7	0	0	0	0	0	


Dra. Sara Deifilia Ladrón de Guevara González
Rectora


Luis Alejandro Garza Herrera
Responsable del proyecto



Programa Fortalecimiento de la Calidad Educativa
Formato de apoyo para analizar el Seguimiento Académico de proyectos PFCE 2018
Universidad Veracruzana

P/PFCE-2018-30MSU0940B-20

Proyecto DES Técnica Coatzacoalcos - Minatitlán para integrar el PROGRAMA DE FORTALECIMIENTO DE LA CALIDAD EDUCATIVA 2018-2019 Proyecto DEs Técnica Coatzacoalcos-Minatitlán para integrar el Programa de Fortalecimiento de la Calidad Educativa 2018-2019

No. OP	Descripción del Objetivo Particular
--------	-------------------------------------

20.1 Impulsar y fortalecer la capacidad académica mediante la actualización docente pedagógica y disciplinar y la consolidación de los CA para asegurar la calidad y pertinencia de los procesos de enseñanza-aprendizaje en contextos reales basados en proyectos de investigación y formación de competencias profesionales.

No. MA	Descripción de la Meta Académica	Valores Cualitativos			Valores Trimestre 2	
		Programado	Alcanzado	%	Meta Programada	Meta Alcanzada
20.1.1	Mejorar la calidad del proceso enseñanza-aprendizaje de docentes de la DES mediante la impartición de cursos en innovación educativa y estrategias didácticas en el área básica y área disciplinar.	1	0	0.00	0.00	0.00

No. MA	Descripción de la Meta Académica	Valores Cualitativos			Valores Trimestre 2	
		Programado	Alcanzado	%	Meta Programada	Meta Alcanzada
20.1.2	Al menos un Cuerpo Académico avanzará en su grado de consolidación al publicando por lo menos un artículo (con ISSN) por año.	1	0	0.00	0.00	0.00

No. MA	Descripción de la Meta Académica	Valores Cualitativos			Valores Trimestre 2	
		Programado	Alcanzado	%	Meta Programada	Meta Alcanzada
20.1.3	Aumentar los productos académicos de grupos de colaboración de la DES Técnica, con la finalidad de fortalecer su LGAC	1	0	0.00	0.00	0.00

No. OP	Descripción del Objetivo Particular
--------	-------------------------------------

20.2 Fortalecer la competitividad académica de los 7 PE de la DES a través del mejoramiento de sus laboratorios y promoviendo la participación en el Examen General de Egreso de Licenciatura (EGEL).

No. MA	Descripción de la Meta Académica	Valores Cualitativos			Valores Trimestre 2	
		Programado	Alcanzado	%	Meta Programada	Meta Alcanzada
20.2.1	Fortalecer la competitividad académica de los PE de la DES-Técnica a través del equipamiento de laboratorios.	2	0	0.00	0.00	0.00

No. MA	Descripción de la Meta Académica	Valores Cualitativos			Valores Trimestre 2	
		Programado	Alcanzado	%	Meta Programada	Meta Alcanzada
20.2.2	Promover la participación en el Examen General de Egreso de Licenciatura (EGEL) en alumnos que cursen Experiencia Recepcional	10	0	0.00	0.00	0.00

No. OP	Descripción del Objetivo Particular
20.3	Fortalecer la pertinencia de los Programas de Estudios de la DES a través de estrategias de innovación para la formación académica de calidad además de fortalecer las competencias requeridas en entornos laborales dinámicos.

No. MA	Descripción de la Meta Académica	Valores Cualitativos			Valores Trimestre 2	
		Programado	Alcanzado	%	Meta Programada	Meta Alcanzada
20.3.1	Mejorar la formación académica de los estudiantes realizando movilidad y/o visitas académicas.	2	0	0.00	0.00	0.00

No. MA	Descripción de la Meta Académica	Valores Cualitativos			Valores Trimestre 2	
		Programado	Alcanzado	%	Meta Programada	Meta Alcanzada
20.3.2	Fortalecer los conocimientos culturales y las actividades deportivas de estudiantes de PE de la DES.	20	0	0.00	0.00	0.00

Firmas



Dra. Sara Deifilia Ladrón de Guevara
González
Rectora



Darío Colorado Garrido
Responsable del Proyecto

Los montos ejercidos que se reflejan en este reporte se presentan con carácter informativo, en tanto el Departamento de Seguimiento Financiero de la Dirección de Fortalecimiento Institucional, concluye la revisión de la documentación que la universidad capturó durante el segundo trimestre del ejercicio 2018, para comprobar la aplicación de los montos asignados, y en su caso, la institución subsane en tiempo y forma las observaciones que se hayan emitido a los datos y comprobantes de pago asociados.

Universidad: Universidad Veracruzana

Clave de com C/PFCE-2018-30MSU0940B-29-86

Proyecto: Proyecto DES Técnica Coatzacoalcos - Minatitlán para integrar el PROGRAMA DE FORTALECIMIENTO DE LA CALIDAD EDUCATIVA 2018-2019 Proyecto DEs Técnica Coatzacoalcos-Minatitlán para integrar el Programa de Fortalecimiento de la Calidad Educativa 2018-2019

Clave de Proyecto: P/PFCE-2018-30MSU0940B-20

Indicador de Calidad		Ajustado Anual				Ajustado Trimestral		Alcanzado Trimestral			Total de Avance		Justificación
		Valor Inicial	%	Valor Final	%	Número	Número	%	Número	%			
Capacidad Académica													
Total de Profesores de Tiempo Completo.		Universo: 45											
1.1.1	Licenciatura	2	4.44	2	4.44	0		0	0	0			
1.1.3	Maestría	19	42.2	18	40	0		0	0	0			
1.1.4	Doctorado	24	53.3	25	55.6	0		0	0	0			
1.1.5	Posgrado en el área disciplinar de su desempeño	30	66.7	30	66.7	0		0	0	0			
1.1.6	Doctorado en el área disciplinar de su desempeño	20	44.4	21	46.7	0		0	0	0			
1.1.7	Perfil deseable reconocido por el PROMEP-SES	19	42.2	20	44.4	0		0	0	0			
1.1.8	Adscripción al SNI o SNC	9	20	9	20	0		0	0	0			
1.1.9	Participación en el programa de tutorías	43	95.6	45	100	0		0	0	0			
Total de profesores que conforman la planta académica		Universo: 114											
1.2.1	Profesores (PTC, PMT y PA) que reciben capacitación y/o actualización con al menos 40 horas por año	36	31.6	39	34.2	0		0	0	0			
Total de Cuerpos Académicos		Universo: 4											
1.3.2	En Consolidación	1	25	2	50	0		0	0	0			
1.3.3	En Formación	3	75	2	50	0		0	0	0			
Competitividad Académica													
Total de Programas Educativos de TSU/PA y Lic evaluables		Universo: 7											
2.2.1	Número y % de PE que alcanzarán el nivel 1 los CIEES.	2	28.6	2	28.6	0		0	0	0			
2.2.2	Número y % de PE que serán acreditados por organismos reconocidos por el COPAES.	7	100	7	100	0		0	0	0			
2.2.3	Número y % de PE de licenciatura y TSU de calidad del total de la oferta educativa evaluable	7	100	7	100	0		0	0	0			
Total de matrícula evaluable de Nivel TSU/PA y Lic		Universo: 1,846											
2.3.1	Número y % de matrícula atendida en PE de TSU/PA y Licenciatura de calidad del total asociada a los PE evaluables	1,845	100	1,845	100	0		0	0	0			
Total de Programas Educativos de posgrado		Universo: 1											
2.4.5	PE de posgrado que ingresarán al Padrón Nacional de Posgrado (PNP)	1	100	1	100	0		0	0	0			
Tasa de egreso por cohorte generacional de Licenciatura		M1	M2	%									
2.8.1	Tasa de egreso por cohorte para PE de licenciatura Ciclo A	340	100	102	30	0		0	0	0			
Tasa de titulación por cohorte generacional de Licenciatura		M1	M2	%									
2.9.1	Tasa de titulación por cohorte para PE de licenciatura Ciclo A	340	100	102	30	0		0	0	0			



DIRECCIÓN DE FORTALECIMIENTO INSTITUCIONAL
Programa Fortalecimiento de la Calidad Educativa
Cumplimiento de Indicadores de Calidad Trimestre 2

PFCE

Universidad: Universidad Veracruzana

Clave de con/C/PFCE-2018-30MSU0940B-29-86

Proyecto: Proyecto DES Técnica Coatzacoalcos - Minatitlán para integrar el PROGRAMA DE FORTALECIMIENTO DE LA CALIDAD EDUCATIVA 2018-2019 Proyecto DEs Técnica Coatzacoalcos-Minatitlán para integrar el Programa de Fortalecimiento de la Calidad Educativa 2018-2019

Clave de Proyecto: P/PFCE-2018-30MSU0940B-20

Indicador de Calidad	Ajustado Anual				Ajustado Trimestral	Alcanzado Trimestral	Total de Avance		Justificación		
	Valor Inicial	%	Valor Final	%	Número	Número	%	Número		%	
Tasa de graduación por cohorte generacional de Licenciatura		M1	M2								
2.10.1	Tasa de graduación para PE de posgrado	6	100	0	0	0		0	0	0	

Dra. Sara Deifilia Ladrón de Guevara González
Rectora

Darío Colorado Garrido
Responsable del proyecto



Programa Fortalecimiento de la Calidad Educativa
Formato de apoyo para analizar el Seguimiento Académico de proyectos PFCE 2018
Universidad Veracruzana

PFCE
2018-2019

P/ PFCE-2018-30MSU0940B-21 Programa de Fortalecimiento de la Calidad Educativa PFCE 2018-2019 DES Técnica Veracruz

No. OP	Descripción del Objetivo Particular					
21.1	Contribuir a la acreditación e incremento de la capacidad y competitividad académica de los PE, impulsando las tecnologías de la información y comunicación, la internacionalización, redes de colaboración e innovación educativa que fortalezcan los programas de estudio flexibles e integrales.					
No. MA	Descripción de la Meta Académica	Valores Cualitativos			Valores Trimestre 2	
		Programado	Alcanzado	%	Meta Programada	Meta Alcanzada
21.1.1	Incrementar el número de PTC con el reconocimiento perfil deseable PRODEP.	2	0	0.00	0.00	0.00
No. MA	Descripción de la Meta Académica	Valores Cualitativos			Valores Trimestre 2	
		Programado	Alcanzado	%	Meta Programada	Meta Alcanzada
21.1.2	Atender recomendaciones de los organismos acreditadores a los PE de la DES	2	0	0.00	0.00	0.00
No. MA	Descripción de la Meta Académica	Valores Cualitativos			Valores Trimestre 2	
		Programado	Alcanzado	%	Meta Programada	Meta Alcanzada
21.1.3	Incrementar la movilidad y el uso de tecnologías en los PE de licenciatura de la DES	2	0	0.00	0.00	0.00
No. OP	Descripción del Objetivo Particular					
21.2	Fortalecer la infraestructura, internacionalización, calidad y competitividad de los posgrados de la DES Técnica para mantener y consolidar su permanencia en el PNPC.					

No. MA	Descripción de la Meta Académica	Valores Cualitativos			Valores Trimestre 2	
		Programado	Alcanzado	%	Meta Programada	Meta Alcanzada
21.2.1	Implementar la modernización de laboratorios tecnológicos especializados y de software científico que contribuyan a la permanencia de PE de posgrados en el PNPC.	2	0	0.00	0.00	0.00

No. MA	Descripción de la Meta Académica	Valores Cualitativos			Valores Trimestre 2	
		Programado	Alcanzado	%	Meta Programada	Meta Alcanzada
21.2.2	Fortalecer la internacionalización de los PE de posgrados mediante el intercambio académico, movilidad estudiantil, generación de convenios y captación de fondos internacionales.	2	0	0.00	0.00	0.00

No. MA	Descripción de la Meta Académica	Valores Cualitativos			Valores Trimestre 2	
		Programado	Alcanzado	%	Meta Programada	Meta Alcanzada
21.2.3	Fortalecer la capacidad y competitividad académica de PE de posgrado.	2	0	0.00	0.00	0.00

No. OP	Descripción del Objetivo Particular
21.3	Fortalecer y asegurar la calidad y pertinencia de los procesos de enseñanza aprendizaje en contextos reales basados en proyectos de investigación, vinculación de los sectores, transferencia tecnológica y formación de competencias profesionales, consolidando la infraestructura académica de laboratorios técnicos, equipos de cómputo y biblioteca de los PE a nivel licenciatura.

No. MA	Descripción de la Meta Académica	Valores Cualitativos			Valores Trimestre 2	
		Programado	Alcanzado	%	Meta Programada	Meta Alcanzada
21.3.1	Actualizar la infraestructura académica de laboratorios de los PE de licenciatura que contribuyan a mejorar la calidad del proceso enseñanza aprendizaje en contextos reales.	4	0	0.00	0.00	0.00

No. MA	Descripción de la Meta Académica	Valores Cualitativos			Valores Trimestre 2	
		Programado	Alcanzado	%	Meta Programada	Meta Alcanzada
21.3.2	Fortalecer a estudiantes de PE a nivel licenciatura, considerando competencias laborales, destrezas, habilidades, aptitudes y valores con compromiso social.	10	0	0.00	0.00	0.00

No. MA	Descripción de la Meta Académica	Valores Cualitativos			Valores Trimestre 2	
		Programado	Alcanzado	%	Meta Programada	Meta Alcanzada
21.3.3	Fortalecer la vinculación de PE con los sectores sociales y productivos para la ampliación de oportunidades de inserción laboral de los estudiantes y egresados.	5	0	0.00	0.00	0.00

Firmas



Dra. Sara Deifilia Ladrón de Guevara
González
Rectora



Agustín Leobardo Herrera May
Responsable del Proyecto

Los montos ejercidos que se reflejan en este reporte se presentan con carácter informativo, en tanto el Departamento de Seguimiento Financiero de la Dirección de Fortalecimiento Institucional, concluye la revisión de la documentación que la universidad capturó durante el segundo trimestre del ejercicio 2018, para comprobar la aplicación de los montos asignados, y en su caso, la institución subsane en tiempo y forma las observaciones que se hayan emitido a los datos y comprobantes de pago asociados.

Universidad: Universidad Veracruzana
Clave de convenio: C/PFCE-2018-30MSU0940B-29-86

Proyecto: Programa de Fortalecimiento de la Calidad Educativa PFCE 2018-2019 DES Técnica Veracruz
Clave de Proyecto: P/PFCE-2018-30MSU0940B-21

Indicador de Calidad		Ajustado Anual				Ajustado Trimestral	Alcanzado Trimestral	Total de Avance		Justificación
		Valor Inicial	%	Valor Final	%	Número	Número	%	Número	
Capacidad Académica										
Total de Profesores de Tiempo Completo.		Universo: 97								
1.1.1	Licenciatura	5	5.15	5	5.15	0		0	0	
1.1.3	Maestría	49	50.5	49	50.5	0		0	0	
1.1.4	Doctorado	39	40.2	43	44.3	0		0	0	
1.1.5	Posgrado en el área disciplinar de su desempeño	37	38.1	41	42.3	0		0	0	
1.1.6	Doctorado en el área disciplinar de su desempeño	13	13.4	17	17.5	0		0	0	
1.1.7	Perfil deseable reconocido por el PROMEP-SES	51	52.6	52	53.6	0		0	0	
1.1.8	Adscripción al SNI o SNC	17	17.5	17	17.5	0		0	0	
1.1.9	Participación en el programa de tutorías	91	93.8	97	100	0		0	0	
Total de profesores que conforman la planta académica		Universo: 206								
1.2.1	Profesores (PTC, PMT y PA) que reciben capacitación y/o actualización con al menos 40 horas por año	0	0	69	33.5	0		0	0	
Total de Cuerpos Académicos		Universo: 12								
1.3.1	Consolidados	2	16.7	2	16.7	0		0	0	
1.3.2	En Consolidación	5	41.7	4	33.3	0		0	0	
1.3.3	En Formación	7	58.3	6	50	0		0	0	
Competitividad Académica										
Total de Programas Educativos de TSU/PA y Lic evaluables		Universo: 8								
2.2.2	Número y % de PE que serán acreditados por organismos reconocidos por el COPAES.	5	62.5	6	75	0		0	0	
2.2.3	Número y % de PE de licenciatura y TSU de calidad del total de la oferta educativa evaluable	5	62.5	8	100	0		0	0	
Total de matrícula evaluable de Nivel TSU/PA y Lic		Universo: 2,234								
2.3.1	Número y % de matrícula atendida en PE de TSU/PA y Licenciatura de calidad del total asociada a los PE evaluables	1,698	76	1,800	80.6	0		0	0	
Total de Programas Educativos de posgrado		Universo: 4								
2.4.3	PE de posgrado reconocidos por el Programa Nacional de Posgrado de Calidad (PNPC)	3	75	4	100	0		0	0	
2.4.4	PE de posgrado que ingresarán al Programa de Fomento a la Calidad (PFC)	1	25	2	50	0		0	0	
2.4.5	PE de posgrado que ingresarán al Padrón Nacional de Posgrado (PNP)	2	50	2	50	0		0	0	
Total de Matrícula de nivel posgrado		Universo: 76								
2.5.1	Número y porcentaje de matrícula atendida en PE de posgrado de calidad.	71	93.4	76	100	0		0	0	
Tasa de egreso por cohorte generacional de Licenciatura		M1	M2	%						
2.8.1	Tasa de egreso por cohorte para PE de licenciatura Ciclo A	706	100	272	38.5	0		0	0	
Tasa de titulación por cohorte generacional de Licenciatura		M1	M2	%						
2.9.1	Tasa de titulación por cohorte para PE de licenciatura Ciclo A	706	100	272	38.5	0		0	0	



DIRECCIÓN DE FORTALECIMIENTO INSTITUCIONAL
 Programa Fortalecimiento de la Calidad Educativa
 Cumplimiento de Indicadores de Calidad Trimestre 2



Universidad: Universidad Veracruzana
 Clave de convenio: C/PFCE-2018-30MSU0940B-29-86

Proyecto: Programa de Fortalecimiento de la Calidad Educativa PFCE 2018-2019 DES Técnica Veracruz
 Clave de Proyecto: P/PFCE-2018-30MSU0940B-21

Indicador de Calidad	Ajustado Anual				Ajustado Trimestral	Alcanzado Trimestral	Total de Avance		Justificación
	Valor Inicial	%	Valor Final	%	Número	Número	%	Número	
Tasa de graduación por cohorte generacional de Licenciatura	M1	M2	%						
2.10.1 Tasa de graduación para PE de posgrado	8	100	4	50	0		0	0	0


 Dra. Sara Deifilia Ladrón de Guevara González
 Rectora


 Agustín Leobardo Herrera May
 Responsable del proyecto



Programa Fortalecimiento de la Calidad Educativa
Formato de apoyo para analizar el Seguimiento Académico de proyectos PFCE 2018
Universidad Veracruzana

PFCE
2018-2019

P/PFCE-2018-30MSU0940B-22 *Proyecto DES Área Técnica Xalapa para integrar el Programa de Fortalecimiento de la Calidad Educativa 2018-2019 PROGRAMA DE FORTALECIMIENTO DE LA CALIDAD EDUCATIVA 2018-2019 Proyecto DES ÁREA TÉCNICA XALAPA para integrar el PROGRAMA DE FORTALECIMIENTO DE*

No. OP	Descripción del Objetivo Particular					
22.1	Impulsar y fortalecer la capacidad académica mediante la habilitación de los profesores mediante la actualización docente, pedagógica y disciplinar para asegurar la calidad y pertinencia de los procesos de enseñanza aprendizaje en contextos reales y la formación de competencias internacionales					
No. MA	Descripción de la Meta Académica	Valores Cualitativos			Valores Trimestre 2	
		Programado	Alcanzado	%	Meta Programada	Meta Alcanzada
22.1.1	Capacitación de profesores de la DES para fortalecer los perfiles de egreso con competencias internacionales, el uso de TIC enfocado a comunidades virtuales y objetivos de aprendizaje en línea.	20	0	0.00	0.00	0.00
No. MA	Descripción de la Meta Académica	Valores Cualitativos			Valores Trimestre 2	
		Programado	Alcanzado	%	Meta Programada	Meta Alcanzada
22.1.2	Realizar estancia académica en instituciones de educación superior públicas o privadas por parte de profesores de la DES.	1	0	0.00	0.00	0.00
No. MA	Descripción de la Meta Académica	Valores Cualitativos			Valores Trimestre 2	
		Programado	Alcanzado	%	Meta Programada	Meta Alcanzada
22.1.3	Que al menos el 65% de los profesores de TC de la DES cuenten con el reconocimiento del perfil PRODEP para fortalecer los CA con el objetivo de incrementar el nivel de consolidación.	65	0	0.00	64.00	0.00

No. MA	Descripción de la Meta Académica	Valores Cualitativos			Valores Trimestre 2	
		Programado	Alcanzado	%	Meta Programada	Meta Alcanzada
Justificación						

Se está en espera de los resultados de perfil PRODEP

No. OP	Descripción del Objetivo Particular
--------	-------------------------------------

22.2 Fortalecer la pertinencia de los mapas curriculares de los PE de la DES a través de planes y programas de estudio basados en estrategias de innovación para la formación académica de calidad de los estudiantes y que fortalezcan las competencias requeridas en entornos laborales dinámicos.

No. MA	Descripción de la Meta Académica	Valores Cualitativos			Valores Trimestre 2	
		Programado	Alcanzado	%	Meta Programada	Meta Alcanzada

22.2.1	Rediseño de planes de estudio de licenciatura de la DES Técnica Xalapa	4	0	0.00	0.00	0.00
--------	--	---	---	------	------	------

No. MA	Descripción de la Meta Académica	Valores Cualitativos			Valores Trimestre 2	
		Programado	Alcanzado	%	Meta Programada	Meta Alcanzada

22.2.2	Que la eficiencia terminal de los PE de licenciatura de la DES sea al menos del 40%	40	0	0.00	39.00	0.00
--------	---	----	---	------	-------	------

Justificación						
----------------------	--	--	--	--	--	--

Se espera alcanzar la meta en los próximos trimestres

No. MA	Descripción de la Meta Académica	Valores Cualitativos			Valores Trimestre 2	
		Programado	Alcanzado	%	Meta Programada	Meta Alcanzada

22.2.3	Realizar actividades de internacionalización para el fortalecimiento del currículo de los PE de licenciatura y posgrado de las Facultades de la DES.	25	0	0.00	0.00	0.00
--------	--	----	---	------	------	------

Firmas



Dra. Sara Deifilia Ladrón de Guevara
González
Rectora



Raquel Rufino López Martínez
Responsable del Proyecto

Universidad: Universidad Veracruzana
Clave de convenio: C/PFCE-2018-30MSU0940B-29-86

Proyecto: Proyecto DES Área Técnica Xalapa para integrar el Programa de Fortalecimiento de la Calidad Educativa 2018-2019 PROGRAMA DE FORTALECIMIENTO DE LA CALIDAD EDUCATIVA 2018-2019 Proyecto DES ÁREA TÉCNICA XALAPA para integrar
Clave de Proyecto: P/PFCE-2018-30MSU0940B-22

Indicador de Calidad		Ajustado Anual				Ajustado Trimestral	Alcanzado Trimestral	Total de Avance		Justificación
		Valor Inicial	%	Valor Final	%	Número	Número	%	Número	
Capacidad Académica										
Total de Profesores de Tiempo Completo.		Universo: 206								
1.1.1	Licenciatura	7	3.4	7	3.4	0	0	0	0	
1.1.2	Especialidad	1	0.49	1	0.49	0	0	0	0	
1.1.3	Maestría	53	25.7	53	25.7	0	0	0	0	
1.1.4	Doctorado	144	69.9	145	70.4	0	0	0	0	
1.1.5	Posgrado en el área disciplinar de su desempeño	136	66	137	66.5	0	0	0	0	
1.1.6	Doctorado en el área disciplinar de su desempeño	108	52.4	109	52.9	0	0	0	0	
1.1.7	Perfil deseable reconocido por el PROMEP-SES	132	64.1	134	65.1	0	0	0	0	
1.1.8	Adscripción al SNI o SNC	64	31.1	65	31.6	0	0	0	0	
1.1.9	Participación en el programa de tutorías	194	94.2	195	94.7	195	195	100	195	100
Total de profesores que conforman la planta académica		Universo: 348								
1.2.1	Profesores (PTC, PMT y PA) que reciben capacitación y/o actualización con al menos 40 horas por año	104	29.9	112	32.2	0	0	0	0	
Total de Cuerpos Académicos		Universo: 30								
1.3.1	Consolidados	8	26.7	8	26.7	0	0	0	0	
1.3.2	En Consolidación	9	30	9	30	0	0	0	0	
1.3.3	En Formación	13	43.3	13	43.3	0	0	0	0	
Competitividad Académica										
Total de Programas Educativos de TSU/PA y Lic evaluables		Universo: 12								
2.2.1	Número y % de PE que alcanzarán el nivel 1 los CIEES.	1	8.33	1	8.33	0	0	0	0	
2.2.2	Número y % de PE que serán acreditados por organismos reconocidos por el COPAES.	11	91.7	11	91.7	0	0	0	0	
2.2.3	Número y % de PE de licenciatura y TSU de calidad del total de la oferta educativa evaluable	12	100	12	100	0	0	0	0	
Total de matrícula evaluable de Nivel TSU/PA y Lic		Universo: 4,962								
2.3.1	Número y % de matrícula atendida en PE de TSU/PA y Licenciatura de calidad del total asociada a los PE evaluables	4,947	99.7	4,962	100	4962	0	0	0	
Total de Programas Educativos de posgrado		Universo: 18								
2.4.3	PE de posgrado reconocidos por el Programa Nacional de Posgrado de Calidad (PNPC)	12	66.7	12	66.7	0	0	0	0	
2.4.4	PE de posgrado que ingresarán al Programa de Fomento a la Calidad (PFC)	11	61.1	11	61.1	0	0	0	0	
2.4.5	PE de posgrado que ingresarán al Padrón Nacional de Posgrado (PNP)	1	5.56	1	5.56	0	0	0	0	
Total de Matrícula de nivel posgrado		Universo: 205								
2.5.1	Número y porcentaje de matrícula atendida en PE de posgrado de calidad.	180	87.8	181	88.3	0	0	0	0	
Tasa de egreso por cohorte generacional de Licenciatura		M1	M2	%						
2.8.1	Tasa de egreso por cohorte para PE de licenciatura Ciclo A	1,125	100	531	47.2	0	0	0	0	
Tasa de titulación por cohorte generacional de Licenciatura		M1	M2	%						
2.9.1	Tasa de titulación por cohorte para PE de licenciatura Ciclo A	1,125	100	531	47.2	0	0	0	0	



DIRECCIÓN DE FORTALECIMIENTO INSTITUCIONAL
Programa Fortalecimiento de la Calidad Educativa
Cumplimiento de Indicadores de Calidad Trimestre 2



Universidad: Universidad Veracruzana
 Clave de convenio: C/PFCE-2018-30MSU0940B-29-86

Proyecto: Proyecto DES Área Técnica Xalapa para integrar el Programa de Fortalecimiento de la Calidad Educativa 2018-2019 PROGRAMA DE FORTALECIMIENTO DE LA CALIDAD EDUCATIVA 2018-2019 Proyecto DES ÁREA TÉCNICA XALAPA para integrar
 Clave de Proyecto: P/PFCE-2018-30MSU0940B-22

Indicador de Calidad	Ajustado Anual				Ajustado Trimestral	Alcanzado Trimestral	Total de Avance		Justificación
	Valor Inicial	%	Valor Final	%	Número	Número	%	Número	
Tasa de graduación por cohorte generacional de Licenciatura	M1	M2	%						
2.10.1 Tasa de graduación para PE de posgrado	192	100	70	36.5	0		0	0	0


 Dra. Sara Deifilia Ladrón de Guevara González
 Rectora


 Raquel Rufino López-Martínez
 Responsable del proyecto



Programa Fortalecimiento de la Calidad Educativa
Formato de apoyo para analizar el Seguimiento Académico de proyectos PFCE 2018
Universidad Veracruzana

PFCE
2018-2019

P/PFCE-2018-30MSU0940B-23 Proyecto DES CÓRDOBA ORIZABA para integrar el PROGRAMA DE FORTALECIMIENTO DE LA CALIDAD EDUCATIVA 2018-2019

No. OP	Descripción del Objetivo Particular
23.1	Fortalecer los CA para alcanzar los estándares de PRODEP con el fin de obtener y/o conservar la categoría de "CA Consolidado" con investigación pertinente y acciones que favorezcan la calidad y pertinencia de los procesos de enseñanza aprendizaje en contextos reales y la formación de competencias internacionales en estudiantes y profesores

No. MA	Descripción de la Meta Académica	Valores Cualitativos			Valores Trimestre 2	
		Programado	Alcanzado	%	Meta Programada	Meta Alcanzada
23.1.1	Mantener el grado consolidación de los cuerpos académicos consolidados a través de investigación pertinente y de calidad.	4	0	0.00	2.00	0.00

No. MA	Descripción de la Meta Académica	Valores Cualitativos			Valores Trimestre 2	
		Programado	Alcanzado	%	Meta Programada	Meta Alcanzada
23.1.2	Incrementar el número total de CA de la DES promoviendo su desarrollo para la obtención de un mayor grado de consolidación	2	0	0.00	0.00	0.00

No. MA	Descripción de la Meta Académica	Valores Cualitativos			Valores Trimestre 2	
		Programado	Alcanzado	%	Meta Programada	Meta Alcanzada
23.1.3	Capacitación de profesores para fortalecimiento de las habilidades y destrezas en las áreas disciplinares para la mejora de la práctica docente en contextos reales fortaleciendo los perfiles de egreso con competencias internacionales.	3	0	0.00	0.00	0.00

No. OP	Descripción del Objetivo Particular
23.2	Atender las recomendaciones de los organismos afiliados a COPAES que han acreditado y/o evaluado los PE de la DES en lo referente a la innovación en los procesos de enseñanza-aprendizaje para mejorar los indicadores de calidad educativa y la infraestructura dirigida a la extensión de los servicios y la vinculación.

No. MA	Descripción de la Meta Académica	Valores Cualitativos			Valores Trimestre 2	
		Programado	Alcanzado	%	Meta Programada	Meta Alcanzada
23.2.1	Profesores que generen herramientas del tipo "proyecto educativo innovador" en sus experiencias educativas para promover la obtención de competencias a través de uso de escenarios reales de aprendizaje especialmente en las áreas terminales de los PE	5	0	0.00	0.00	0.00

No. MA	Descripción de la Meta Académica	Valores Cualitativos			Valores Trimestre 2	
		Programado	Alcanzado	%	Meta Programada	Meta Alcanzada
23.2.2	Estudiantes que realizan actividades de experiencia recepcional (Tesis, Tesinas, etc) beneficiados por el equipamiento.	50	0	0.00	0.00	0.00

No. MA	Descripción de la Meta Académica	Valores Cualitativos			Valores Trimestre 2	
		Programado	Alcanzado	%	Meta Programada	Meta Alcanzada
23.2.3	Aumentar los indicadores de calidad como eficiencia terminal, eficiencia de titulación y desempeño en EGEL en al menos 2 puntos porcentuales	2	0	0.00	0.00	0.00

No. OP	Descripción del Objetivo Particular
23.3	Promover la formación integral de los estudiantes favoreciendo ambientes de aprendizaje que motiven su desempeño escolar para mejorar su rendimiento y alejar las conductas de riesgo a través de actividades motivadores y la modificación pertinente de los planes y programas de estudios en base a las experiencias de los egresados.

No. MA	Descripción de la Meta Académica	Valores Cualitativos			Valores Trimestre 2	
		Programado	Alcanzado	%	Meta Programada	Meta Alcanzada
23.3.1	Estudiantes que participen en eventos de formación integral organizados por las EA de la DES	50	0	0.00	0.00	0.00

No. MA	Descripción de la Meta Académica	Valores Cualitativos			Valores Trimestre 2	
		Programado	Alcanzado	%	Meta Programada	Meta Alcanzada
23.3.2	Estudiantes de la DES participen en actividades de internacionalización como parte de su formación integral	2	0	0.00	0.00	0.00

No. MA	Descripción de la Meta Académica	Valores Cualitativos			Valores Trimestre 2	
		Programado	Alcanzado	%	Meta Programada	Meta Alcanzada
23.3.3	Egresados y empleadores que participen en actividades organizadas por la DES para reforzar la pertinencia de los PE de la DES	23	0	0.00	0.00	0.00

Firmas



Dra. Sara Deifilia Ladrón de Guevara
González
Rectora



Tania Garcia Herrera
Responsable del Proyecto

Los montos ejercidos que se reflejan en este reporte se presentan con carácter informativo, en tanto el Departamento de Seguimiento Financiero de la Dirección de Fortalecimiento Institucional, concluye la revisión de la documentación que la universidad capturó durante el segundo trimestre del ejercicio 2018, para comprobar la aplicación de los montos asignados, y en su caso, la institución subsane en tiempo y forma las observaciones que se hayan emitido a los datos y comprobantes de pago asociados.

Universidad: Universidad Veracruzana
Clave de convenio: C/PFCE-2018-30MSU0940B-29-86

Proyecto: Proyecto DES CÓRDOBA ORIZABA para integrar el PROGRAMA DE FORTALECIMIENTO DE LA CALIDAD EDUCATIVA 2018-2019
Clave de Proyecto: P/PFCE-2018-30MSU0940B-23

Indicador de Calidad		Ajustado Anual				Ajustado Trimestral	Alcanzado Trimestral			Total de Avance		Justificación
		Valor Inicial	%	Valor Final	%	Número	Número	%	Número	%		
Capacidad Académica												
Total de Profesores de Tiempo Completo.		Universo: 70										
1.1.1	Licenciatura	2	2.86	0	0	0		0	0	0		
1.1.3	Maestría	25	35.7	25	35.7	0		0	0	0		
1.1.4	Doctorado	42	60	45	64.3	0		0	0	0		
1.1.5	Posgrado en el área disciplinar de su desempeño	51	72.9	55	78.6	0		0	0	0		
1.1.6	Doctorado en el área disciplinar de su desempeño	30	42.9	36	51.4	0		0	0	0		
1.1.7	Perfil deseable reconocido por el PROMEP-SES	39	55.7	40	57.1	0		0	0	0		
1.1.8	Adscripción al SNI o SNC	13	18.6	14	20	0		0	0	0		
1.1.9	Participación en el programa de tutorías	67	95.7	69	98.6	0		0	0	0		
Total de profesores que conforman la planta académica		Universo: 172										
1.2.1	Profesores (PTC, PMT y PA) que reciben capacitación y/o actualización con al menos 40 horas por año	94	54.7	104	60.5	0		0	0	0		
Total de Cuerpos Académicos		Universo: 9										
1.3.1	Consolidados	4	44.4	4	44.4	0		0	0	0		
1.3.3	En Formación	4	44.4	6	66.7	0		0	0	0		
Competitividad Académica												
Total de Programas Educativos de TSU/PA y Lic evaluables		Universo: 12										
2.2.2	Número y % de PE que serán acreditados por organismos reconocidos por el COPAES.	1	8.33	12	100	0		0	0	0		
2.2.3	Número y % de PE de licenciatura y TSU de calidad del total de la oferta educativa evaluable	5	41.7	12	100	0		0	0	0		
Total de matrícula evaluable de Nivel TSU/PA y Lic		Universo: 2,693										
2.3.1	Número y % de matrícula atendida en PE de TSU/PA y Licenciatura de calidad del total asociada a los PE evaluables	1,535	57	2,036	75.6	0		0	0	0		
Total de Programas Educativos de posgrado		Universo: 3										
2.4.3	PE de posgrado reconocidos por el Programa Nacional de Posgrado de Calidad (PNPC)	1	33.3	1	33.3	0		0	0	0		
2.4.4	PE de posgrado que ingresarán al Programa de Fomento a la Calidad (PFC)	1	33.3	1	33.3	0		0	0	0		
Total de Matrícula de nivel posgrado		Universo: 35										
2.5.1	Número y porcentaje de matrícula atendida en PE de posgrado de calidad.	20	57.1	32	91.4	0		0	0	0		
Tasa de egreso por cohorte generacional de Licenciatura		M1	M2	%								
2.8.1	Tasa de egreso por cohorte para PE de licenciatura Ciclo A	622	100	377	60.6	0		0	0	0		
Tasa de titulación por cohorte generacional de Licenciatura		M1	M2	%								
2.9.1	Tasa de titulación por cohorte para PE de licenciatura Ciclo A	622	100	377	60.6	0		0	0	0		



DIRECCIÓN DE FORTALECIMIENTO INSTITUCIONAL
 Programa Fortalecimiento de la Calidad Educativa
 Cumplimiento de Indicadores de Calidad Trimestre 2



Universidad: Universidad Veracruzana
 Clave de convenio: C/PFCE-2018-30MSU0940B-29-86

Proyecto: Proyecto DES CORDOBA ORIZABA para integrar el PROGRAMA DE FORTALECIMIENTO DE LA CALIDAD EDUCATIVA 2018-2019
 Clave de Proyecto: P/PFCE-2018-30MSU0940B-23

Indicador de Calidad	Ajustado Anual				Ajustado Trimestral Número	Alcanzado Trimestral Número	Alcanzado Trimestral %	Total de Avance		Justificación
	Valor Inicial	%	Valor Final	%				Número	%	
	M1	M2	%					Número	%	
Tasa de graduación por cohorte generacional de Licenciatura										
2.10.1 Tasa de graduación para PE de posgrado	35	100	27	77.1	0		0	0	0	


 Dra. Sara Deifilia Ladrón de Guevara González
 Rectora


 Tania García Herrera
 Responsable del proyecto



Programa Fortalecimiento de la Calidad Educativa
Formato de apoyo para analizar el Seguimiento Académico de proyectos PFCE 2018
Universidad Veracruzana

PFCE
2018-2019

P/PFCE-2018-30MSU0940B-24 *Proyecto DES Técnica Poza Rica - Tuxpan para integrar el Programa de Fortalecimiento de la Calidad Educativa 2018-2019 el PROGRAMA DE FORTALECIMIENTO DE LA CALIDAD EDUCATIVA 2018-2019 Proyecto Des Técnica Poza Rica-Tuxpan*

No. OP	Descripción del Objetivo Particular
24.1	Impulsar y fortalecer la capacidad académica mediante de la actualización disciplinar y servicios de extensión de los docentes para mejorar la calidad y pertinencia de los procesos de enseñanza-aprendizaje, así como la consolidación de los cuerpos académicos; pertinentes en contextos reales basados en proyectos de investigación y formación de competencias profesionales.

No. MA	Descripción de la Meta Académica	Valores Cualitativos			Valores Trimestre 2	
		Programado	Alcanzado	%	Meta Programada	Meta Alcanzada
24.1.1	Actualización y certificación de las competencias de los docentes de la DES Técnica PR-TX a través de cursos talleres disciplinares.	5	0	0.00	0.00	0.00

No. MA	Descripción de la Meta Académica	Valores Cualitativos			Valores Trimestre 2	
		Programado	Alcanzado	%	Meta Programada	Meta Alcanzada
24.1.2	Mantener los Cuerpos Académicos (CA)-PRODEP con LGAC que permitan incrementar la producción y el nivel de las actividades de investigación de la DES-Técnica	1	0	0.00	1.00	0.00

No. MA	Descripción de la Meta Académica	Valores Cualitativos			Valores Trimestre 2	
		Programado	Alcanzado	%	Meta Programada	Meta Alcanzada
24.1.3	Desarrollar proyectos de investigación que permitan la generación de nuevo conocimiento y la solución de problemas de los diferentes sectores.	2	0	0.00	0.00	0.00

No. OP	Descripción del Objetivo Particular
24.2	Atender los marcos de referencia y las recomendaciones de los organismos acreditadores referentes a equipamiento de laboratorios y software para el aseguramiento y mejoramiento continuo de la calidad de los PE de la DES-Técnica Poza Rica-Tuxpan

No. MA	Descripción de la Meta Académica	Valores Cualitativos			Valores Trimestre 2	
		Programado	Alcanzado	%	Meta Programada	Meta Alcanzada
24.2.1	Equipar laboratorios de la DES Técnica PR-TX. para el desarrollo de las actividades de los PE.	3	0	0.00	0.00	0.00

No. MA	Descripción de la Meta Académica	Valores Cualitativos			Valores Trimestre 2	
		Programado	Alcanzado	%	Meta Programada	Meta Alcanzada
24.2.2	Atender las recomendaciones de organismos acreditadores externos, para dar cumplimiento en la categoría de infraestructura y equipamiento de los Laboratorios de cómputo obteniendo los software especializados asociados a los PE del área de ingeniería de la DES Técnica.	1	0	0.00	0.00	0.00

No. OP	Descripción del Objetivo Particular
24.3	Fortalecer la pertinencia de los mapas curriculares de los PE de la DES-Técnica Poza Rica-Tuxpan a través de planes y programas de estudio basados en estrategias de innovación y emprendimiento para la formación académica de calidad de los estudiantes y que fortalezca las competencias requeridas en entornos laborales dinámicos y los resultados del Examen General de Egreso de Licenciatura (EGEL).

No. MA	Descripción de la Meta Académica	Valores Cualitativos			Valores Trimestre 2	
		Programado	Alcanzado	%	Meta Programada	Meta Alcanzada
24.3.1	Actualizar los Planes y Programas de Estudio de los PE de la DES-Técnica, considerando las necesidades actuales de la formación del estudiante y los perfiles de egreso.	10	0	0.00	5.00	0.00

Firmas



Dra. Sara Deifilia Ladrón de Guevara
González
Rectora



Carolina Solís Maldonado
Responsable del Proyecto

Los montos ejercidos que se reflejan en este reporte se presentan con carácter informativo, en tanto el Departamento de Seguimiento Financiero de la Dirección de Fortalecimiento Institucional, concluye la revisión de la documentación que la universidad capturó durante el segundo trimestre del ejercicio 2018, para comprobar la aplicación de los montos asignados, y en su caso, la institución subsane en tiempo y forma las observaciones que se hayan emitido a los datos y comprobantes de pago asociados.

Universidad: Universidad Veracruzana
Clave de convenio: C/PFCE-2018-30MSU0940B-29-86

Proyecto: Proyecto DES Técnica Poza Rica - Tuxpan para integrar el Programa de Fortalecimiento de la Calidad Educativa 2018-2019 el PROGRAMA DE FORTALECIMIENTO DE LA CALIDAD EDUCATIVA 2018-2019 Proyecto Des Técnica Poza Rica-Tuxp
Clave de Proyecto: P/PFCE-2018-30MSU0940B-24

Indicador de Calidad	Ajustado Anual				Ajustado Trimestral	Alcanzado Trimestral	Total de Avance		Justificación
	Valor Inicial	%	Valor Final	%	Número	Número	%	Número	
Capacidad Académica									
Total de Profesores de Tiempo Completo.	Universo: 60								
1.1.1 Licenciatura	1	1.67	1	1.67	0		0	0	0
1.1.3 Maestría	24	40	25	41.7	0		0	0	0
1.1.4 Doctorado	33	55	34	56.7	0		0	0	0
1.1.5 Posgrado en el área disciplinar de su desempeño	24	40	25	41.7	0		0	0	0
1.1.6 Doctorado en el área disciplinar de su desempeño	16	26.7	18	30	0		0	0	0
1.1.7 Perfil deseable reconocido por el PROMEP-SES	30	50	31	51.7	0		0	0	0
1.1.8 Adscripción al SNI o SNC	7	11.7	8	13.3	0		0	0	0
1.1.9 Participación en el programa de tutorías	58	96.7	60	100	0		0	0	0
Total de profesores que conforman la planta académica	Universo: 170								
1.2.1 Profesores (PTC, PMT y PA) que reciben capacitación y/o actualización con al menos 40 horas por año	73	42.9	80	47.1	0		0	0	0
Total de Cuerpos Académicos									
Universo: 10									
1.3.1 Consolidados	1	10	1	10	0		0	0	0
1.3.2 En Consolidación	2	20	2	20	0		0	0	0
1.3.3 En Formación	7	70	7	70	0		0	0	0
Competitividad Académica									
Total de Programas Educativos de TSU/PA y Lic evaluables									
Universo: 10									
2.2.1 Número y % de PE que alcanzarán el nivel 1 los CIEES.	1	10	1	10	0		0	0	0
2.2.2 Número y % de PE que serán acreditados por organismos reconocidos por el COPAES.	10	100	10	100	0		0	0	0
2.2.3 Número y % de PE de licenciatura y TSU de calidad del total de la oferta educativa evaluable	10	100	10	100	0		0	0	0
Total de matrícula evaluable de Nivel TSU/PA y Lic									
Universo: 2,326									
2.3.1 Número y % de matrícula atendida en PE de TSU/PA y Licenciatura de calidad del total asociada a los PE evaluables	1,568	67.4	1,820	78.3	0		0	0	0
Tasa de egreso por cohorte generacional de Licenciatura									
M1 M2 %									
2.8.1 Tasa de egreso por cohorte para PE de licenciatura Ciclo A	646	100	373	57.7	0		0	0	0



DIRECCIÓN DE FORTALECIMIENTO INSTITUCIONAL
Programa Fortalecimiento de la Calidad Educativa
Cumplimiento de Indicadores de Calidad Trimestre 2



Universidad: Universidad Veracruzana
Clave de convenio: C/PFCE-2018-30MSU0940B-29-86

Proyecto: Proyecto DES Técnica Poza Rica - Tuxpan para integrar el Programa de Fortalecimiento de la Calidad Educativa 2018-2019 el PROGRAMA DE FORTALECIMIENTO DE LA CALIDAD EDUCATIVA 2018-2019 Proyecto Des Técnica Poza Rica-Tuxp
Clave de Proyecto: P/PFCE-2018-30MSU0940B-24

Indicador de Calidad	Ajustado Anual				Ajustado Trimestral Número	Alcanzado Trimestral Número	Total de Avance		Justificación	
	Valor Inicial	%	Valor Final	%			Número	%		
Tasa de titulación por cohorte generacional de Licenciatura										
2.9.1	Tasa de titulación por cohorte para PE de licenciatura Ciclo A	M1 646	M2 100	% 373	57.7	0	0	0	0	


Dra. Sara Deifilia Ladrón de Guevara González
Rectora


Carolina Solís Maldonado
Responsable del proyecto



Programa Fortalecimiento de la Calidad Educativa
Formato de apoyo para analizar el Seguimiento Académico de proyectos PFCE 2018
Universidad Veracruzana

P/PFCE-2018-30MSU0940B-25 *Fortalecimiento de la competitividad y capacidad académica para favorecer los procesos de formación integral de los estudiantes y de los procesos de innovación.*

No. OP	Descripción del Objetivo Particular
--------	-------------------------------------

25.1	Asegurar la competitividad académica de la DES a través del reconocimiento de calidad de sus PE y mejora de los indicadores de desempeño estudiantil
------	--

No. MA	Descripción de la Meta Académica	Valores Cualitativos			Valores Trimestre 2	
		Programado	Alcanzado	%	Meta Programada	Meta Alcanzada
25.1.1	Atender las recomendaciones más importantes emitidas por el Comité de Ciencias Agropecuarias (CIEES) para mantener el nivel 1 del PE de Ingeniería en Sistemas de Producción Agropecuaria	7	3	42.86	3.00	3.00

No. MA	Descripción de la Meta Académica	Valores Cualitativos			Valores Trimestre 2	
		Programado	Alcanzado	%	Meta Programada	Meta Alcanzada
25.1.2	Crear un posgrado en el área de las ciencias agrícolas que permita ampliar la cobertura de la DES	1	0	0.00	0.00	0.00

No. OP	Descripción del Objetivo Particular
--------	-------------------------------------

25.2	Mejorar la formación integral y flexible de los estudiantes a través de la eficiente operación de programas establecidos en el modelo educativo institucional, de acuerdo al contexto de la DES.
------	--

No. MA	Descripción de la Meta Académica	Valores Cualitativos			Valores Trimestre 2	
		Programado	Alcanzado	%	Meta Programada	Meta Alcanzada
25.2.1	Incrementar la participación de alumnos de licenciatura en programas de movilidad nacional e internacional	5	0	0.00	0.00	0.00

No. MA	Descripción de la Meta Académica	Valores Cualitativos			Valores Trimestre 2	
		Programado	Alcanzado	%	Meta Programada	Meta Alcanzada
25.2.2	Lograr que las asignaturas estén actualizada considerando las recomendaciones sugeridas en el examen del EGEL, así como con enfoques de complejidad, competencias, uso de tecnologías, investigación y vinculación y propicie la participación de los estudiantes en escenarios reales de aprendizaje	30	10	33.33	10.00	10.00

No. MA	Descripción de la Meta Académica	Valores Cualitativos			Valores Trimestre 2	
		Programado	Alcanzado	%	Meta Programada	Meta Alcanzada
25.2.3	Incrementar la participación de estudiantes en actividades culturales, artísticas, de salud integral, cuidado del ambiente y deportivas	17	10	58.82	10.00	10.00

No. OP	Descripción del Objetivo Particular
25.3	Mejorar la capacidad académica mediante la habilitación de los PTC, el incremento del número de académicos con Perfil deseable PRODEP e incorporación al SNI y promover una mayor participación en proyectos de investigación y vinculación en el marco de las LGAC, en redes de colaboración académica con IES nacionales y extranjeras para la consolidación del CA

No. MA	Descripción de la Meta Académica	Valores Cualitativos			Valores Trimestre 2	
		Programado	Alcanzado	%	Meta Programada	Meta Alcanzada
25.3.1	Incrementar el número de profesores con perfil Prodep	12	11	91.67	11.00	11.00

No. MA	Descripción de la Meta Académica	Valores Cualitativos			Valores Trimestre 2	
		Programado	Alcanzado	%	Meta Programada	Meta Alcanzada
25.3.2	Mantener en el nivel de consolidado el CA de la DES	1	1	100.00	1.00	1.00

Firmas



Dra. Sara Deifilia Ladrón de Guevara
González
Rectora



Alejandro Retureta Aponte
Responsable del Proyecto

Universidad: Universidad Veracruzana
 Clave de convenio: C/PFCE-2018-30MSU0940B-29-86

Proyecto: Fortalecimiento de la competitividad y capacidad académica para favorecer los procesos de formación integral de los estudiantes y de los procesos de innovación.
 Clave de Proyecto: P/PFCE-2018-30MSU0940B-25

Indicador de Calidad		Ajustado Anual				Ajustado Trimestral	Alcanzado Trimestral	Total de Avance		Justificación
		Valor Inicial	%	Valor Final	%	Número	Número	%	Número	
Capacidad Académica										
Total de Profesores de Tiempo Completo.		Universo: 12								
1.1.3	Maestría	4	33.3	5	41.7	0	0	0	0	
1.1.4	Doctorado	7	58.3	7	58.3	0	0	0	0	
1.1.5	Posgrado en el área disciplinar de su desempeño	11	91.7	12	100	0	0	0	0	
1.1.6	Doctorado en el área disciplinar de su desempeño	7	58.3	7	58.3	0	0	0	0	
1.1.7	Perfil deseable reconocido por el PROMEP-SES	11	91.7	12	100	0	0	0	0	
1.1.8	Adscripción al SNI o SNC	1	8.33	2	16.7	0	0	0	0	
1.1.9	Participación en el programa de tutorías	11	91.7	12	100	0	0	0	0	
Total de profesores que conforman la planta académica		Universo: 43								
1.2.1	Profesores (PTC, PMT y PA) que reciben capacitación y/o actualización con al menos 40 horas por año	32	74.4	43	100	0	0	0	0	
Total de Cuerpos Académicos		Universo: 2								
1.3.1	Consolidados	1	50	1	50	0	0	0	0	
1.3.3	En Formación	0	0	1	50	0	0	0	0	
Competitividad Académica										
Total de Programas Educativos de TSU/PA y Lic evaluables		Universo: 2								
2.2.1	Número y % de PE que alcanzarán el nivel 1 los CIEES.	1	50	1	50	0	0	0	0	
2.2.3	Número y % de PE de licenciatura y TSU de calidad del total de la oferta educativa evaluable	1	50	1	50	0	0	0	0	
Total de matrícula evaluable de Nivel TSU/PA y Lic		Universo: 345								
2.3.1	Número y % de matrícula atendida en PE de TSU/PA y Licenciatura de calidad del total asociada a los PE evaluables	331	95.9	345	100	0	0	0	0	
Total de Programas Educativos de posgrado		Universo: 1								
2.4.3	PE de posgrado reconocidos por el Programa Nacional de Posgrado de Calidad (PNPC)	0	0	1	100	0	0	0	0	
2.4.4	PE de posgrado que ingresarán al Programa de Fomento a la Calidad (PFC)	0	0	1	100	0	0	0	0	
Tasa de egreso por cohorte generacional de Licenciatura		M1	M2	%						
2.8.1	Tasa de egreso por cohorte para PE de licenciatura Ciclo A	110	100	53	48.2	0	0	0	0	



DIRECCIÓN DE FORTALECIMIENTO INSTITUCIONAL
Programa Fortalecimiento de la Calidad Educativa
Cumplimiento de Indicadores de Calidad Trimestre 2



Universidad: **Universidad Veracruzana**
 Clave de convenio: **C/PFCE-2018-30MSU0940B-29-86**

Proyecto: **Fortalecimiento de la competitividad y capacidad académica para favorecer los procesos de formación integral de los estudiantes y de los procesos de Innovación.**
 Clave de Proyecto: **P/PFCE-2018-30MSU0940B-25**

Indicador de Calidad	Ajustado Anual				Ajustado Trimestral	Alcanzado Trimestral	Total de Avance		Justificación	
	Valor Inicial	%	Valor Final	%	Número	Numero	%	Número		%
Tasa de titulación por cohorte generacional de Licenciatura										
	M1	M2	%							
2.9.1	Tasa de titulación por cohorte para PE de licenciatura Ciclo A	110	100	53	48.2	0		0	0	0


 Dra. Sara Deifilia Ladrón de Guevara González
 Rectora


 Alejandro Retureta Aponte
 Responsable del proyecto



Programa Fortalecimiento de la Calidad Educativa
Formato de apoyo para analizar el Seguimiento Académico de proyectos PFCE 2018
Universidad Veracruzana

PFCE
2018-2019

P/PFCE-2018-30MSU0940B-26 Fortalecimiento de la capacidad, competitividad e innovación educativa para una DES con pertinencia social y educativa

No. OP	Descripción del Objetivo Particular					
26.1	Asegurar el reconocimiento de calidad de los PE por los organismos externos en los programas de licenciatura y posgrado.					
No. MA	Descripción de la Meta Académica	Valores Cualitativos			Valores Trimestre 2	
		Programado	Alcanzado	%	Meta Programada	Meta Alcanzada
26.1.1	Los Programas Educativos de licenciatura y posgrado mantengan su calidad.	3	0	0.00	0.00	0.00
No. MA	Descripción de la Meta Académica	Valores Cualitativos			Valores Trimestre 2	
		Programado	Alcanzado	%	Meta Programada	Meta Alcanzada
26.1.2	Los Programas Educativos de la DES cuenten con estudios de seguimientos de egresados,	2	0	0.00	0.00	0.00
No. MA	Descripción de la Meta Académica	Valores Cualitativos			Valores Trimestre 2	
		Programado	Alcanzado	%	Meta Programada	Meta Alcanzada
26.1.3	Los Programas Educativos cuenten con las condiciones de infraestructura tecnológica	2	0	0.00	0.00	0.00
No. OP	Descripción del Objetivo Particular					
26.2	Fortalecer el trabajo de los Cuerpos Académicos y la Habilitación del Profesorado.					

No. MA	Descripción de la Meta Académica	Valores Cualitativos			Valores Trimestre 2	
		Programado	Alcanzado	%	Meta Programada	Meta Alcanzada
26.2.1	Mejorar el grado de consolidación de los CA.	1	0	0.00	0.00	0.00

No. MA	Descripción de la Meta Académica	Valores Cualitativos			Valores Trimestre 2	
		Programado	Alcanzado	%	Meta Programada	Meta Alcanzada
26.2.2	Incremento en el número de Profesores con Perfil Deseable y Adscritos al SNI	2	0	0.00	0.00	0.00

No. OP	Descripción del Objetivo Particular
26.3	Apoyar la formación integral de los Estudiantes de la DES

No. MA	Descripción de la Meta Académica	Valores Cualitativos			Valores Trimestre 2	
		Programado	Alcanzado	%	Meta Programada	Meta Alcanzada
26.3.1	Que estudiantes participen en la movilidad nacional e internacional.	10	0	0.00	0.00	0.00


No. MA	Descripción de la Meta Académica	Valores Cualitativos			Valores Trimestre 2	
		Programado	Alcanzado	%	Meta Programada	Meta Alcanzada
26.3.2	Implementar un programa sobre estudios de trayectoria estudiantil en los PE	2	0	0.00	0.00	0.00

No. MA	Descripción de la Meta Académica	Valores Cualitativos			Valores Trimestre 2	
		Programado	Alcanzado	%	Meta Programada	Meta Alcanzada
26.3.3	Realizar eventos en los Programas Educativos.	15	0	0.00	0.00	0.00

Firmas



Dra. Sara Deifilia Ladrón de Guevara
González
Rectora



María del Rosario Landín
Responsable del Proyecto

Los montos ejercidos que se reflejan en este reporte se presentan con carácter informativo, en tanto el Departamento de Seguimiento Financiero de la Dirección de Fortalecimiento Institucional, concluye la revisión de la documentación que la universidad capturó durante el segundo trimestre del ejercicio 2018, para comprobar la aplicación de los montos asignados, y en su caso, la institución subsane en tiempo y forma las observaciones que se hayan emitido a los datos y comprobantes de pago asociados.



Universidad: Universidad Veracruzana
Clave de convenio: C/PFCE-2018-30MSU09A08-29-86

Proyecto: Fortalecimiento de la capacidad, competitividad e innovación educativa para una DES con pertinencia social y educativa
Clave de Proyecto: P/PFCE-2018-30MSU09A08-26

Indicador de Calidad	Ajustado Anual				Ajustado Trimestral		Alcanzado Trimestral		Total de Avance		Justificación
	Valor Inicial	%	Valor Final	%	Numero	Numero	%	Numero	%		
Capacidad Académica											
Total de Profesores de Tiempo Completo.	Universo:	39									
1.1.1 Licenciatura		3	7.69	3	7.69	0	0	0	0	0	
1.1.3 Maestría		13	33.33	14	35.9	0	0	0	0	0	
1.1.4 Doctorado		21	53.85	22	56.41	0	0	0	0	0	
1.1.5 Posgrado en el área disciplinar de su desempeño		21	53.85	22	56.41	0	0	0	0	0	
1.1.6 Doctorado en el área disciplinar de su desempeño		10	25.64	11	28.21	0	0	0	0	0	
1.1.7 Perfil deseable reconocido por el PROMEP-SIES		25	64.1	26	66.67	0	0	0	0	0	
1.1.8 Adscripción al SNI o SNC		3	7.69	3	7.69	0	0	0	0	0	
1.1.9 Participación en el programa de tutorías		31	79.49	32	82.05	0	0	0	0	0	
Total de profesores que conforman la planta académica	Universo:	74									
1.2.1 Profesores (PTC, PMT y PA) que reciben capacitación y/o actualización con al menos 40 horas por año		25	33.78	28	37.84	0	0	0	0	0	
Total de Cuerpos Académicos	Universo:	7									
1.3.2 En Consolidación		4	57.14	4	57.14	0	0	0	0	0	
1.3.3 En formación		3	42.86	3	42.86	0	0	0	0	0	
Composicional Académica											
Total de Programas Educativos de TSU/PA y Lic evaluables	Universo:	3									
2.2.2 Número y % de PE que serán acreditados por organismos reconocidos por el COPAES		0	0	1	33.33	0	0	0	0	0	
2.2.3 Número y % de PE de licenciatura y TSU de calidad del total de la oferta educativa evaluable		2	66.67	2	66.67	0	0	0	0	0	
Total de matrícula evaluable de Nivel TSU/PA y Lic	Universo:	1,318									
2.3.1 Número y % de matrícula atendida en PE de TSU/PA y licenciatura de calidad del total asociada a los PE evaluables		806	61.15	806	61.15	0	0	0	0	0	
Total de Programas Educativos de posgrado	Universo:	2									
2.4.3 PE de posgrado reconocidos por el Programa Nacional de Posgrado de Calidad (PNPC)		1	50	2	100	0	0	0	0	0	
2.4.4 PE de posgrado que ingresarán al Programa de Fomento a la Calidad (PFC)		1	50	2	100	0	0	0	0	0	
Total de Matrícula de nivel posgrado	Universo:	41									
2.5.1 Número y porcentaje de matrícula atendida en PE de posgrado de calidad		21	51.22	41	100	0	0	0	0	0	
Tasa de egreso por cohorte generacional de Licenciatura	M1	M2	%								
2.8.1 Tasa de egreso por cohorte para PE de licenciatura Ciclo A	399	100	%	230	57.64	0	0	0	0	0	
Tasa de titulación por cohorte generacional de Licenciatura	M1	M2	%								
2.9.1 Tasa de titulación por cohorte para PE de licenciatura Ciclo A	399	100	%	230	57.64	0	0	0	0	0	
Tasa de graduación por cohorte generacional de Licenciatura	M1	M2	%								
2.10.1 Tasa de graduación para PE de posgrado	30	100	%	24	80	0	0	0	0	0	


Dra. Sara Desfilia Ladrón de Guevara González
Rectora


María del Rincón Ladrón de Guevara
Responsable del proyecto



Programa Fortalecimiento de la Calidad Educativa
Formato de apoyo para analizar el Seguimiento Académico de proyectos PFCE 2018
Universidad Veracruzana

PFCE
2018-2019

P/PFCE-2018-30MSU0940B-27 **Aseguramiento de la calidad y competitividad de los PE de la DES Humanidades de la Región Orizaba Córdoba para la atención integral de los estudiantes, científica y tecnológica con enfoque humanista, de equidad y justicia social.**

No. OP	Descripción del Objetivo Particular
27.1	Fortalecer la profesionalización de la planta académica y los Cuerpos académicos fomentando la investigación de calidad para enseñanzas pertinentes y en contextos reales acorde al MEI y en respuesta a los contextos actuales.

No. MA	Descripción de la Meta Académica	Valores Cualitativos			Valores Trimestre 2	
		Programado	Alcanzado	%	Meta Programada	Meta Alcanzada
27.1.1	Publicación de investigaciones de los CA.	1	0	0.00	0.00	0.00

No. MA	Descripción de la Meta Académica	Valores Cualitativos			Valores Trimestre 2	
		Programado	Alcanzado	%	Meta Programada	Meta Alcanzada
27.1.2	Desarrollo de Proyecto de investigación.	1	0	0.00	0.00	0.00

No. OP	Descripción del Objetivo Particular
27.2	Impulsar la cultura de movilidad e internacionalización de los estudiantes y profesores

No. MA	Descripción de la Meta Académica	Valores Cualitativos			Valores Trimestre 2	
		Programado	Alcanzado	%	Meta Programada	Meta Alcanzada
27.2.1	Incrementar la participación de estudiantes de licenciatura y posgrado en movilidad nacional e internacional.	7	0	0.00	0.00	0.00

No. MA	Descripción de la Meta Académica	Valores Cualitativos			Valores Trimestre 2	
		Programado	Alcanzado	%	Meta Programada	Meta Alcanzada
27.2.3	Publicación de los productos de Investigación de profesores en espacios de reconocimiento internacional.	1	0	0.00	0.00	0.00

No. OP	Descripción del Objetivo Particular
27.3	Promover la formación integral de los estudiantes fomentando educación de valores, culturales, deportivas e incrementando uso de las TIC en apoyo al proceso de aprendizaje de los estudiantes del Sistema de Enseñanza Abierta favoreciendo ámbitos de aprendizaje alternativos y procesos de innovación.

No. MA	Descripción de la Meta Académica	Valores Cualitativos			Valores Trimestre 2	
		Programado	Alcanzado	%	Meta Programada	Meta Alcanzada
27.3.1	Los Programas Educativos realicen estudios para el seguimiento de egresados.	2	0	0.00	0.00	0.00


No. MA	Descripción de la Meta Académica	Valores Cualitativos			Valores Trimestre 2	
		Programado	Alcanzado	%	Meta Programada	Meta Alcanzada
27.3.2	Realizar actividades de: educación de valores, culturales, deportivas, educación ambiental, cuidado de la salud y atención y prevención de las adicciones para la formación integral del estudiante.	20	0	0.00	0.00	0.00

No. MA	Descripción de la Meta Académica	Valores Cualitativos			Valores Trimestre 2	
		Programado	Alcanzado	%	Meta Programada	Meta Alcanzada
27.3.3	Fortalecer los Programas Educativos en el uso de las TIC.	2	0	0.00	0.00	0.00

Firmas



Dra. Sara Deifilia Ladrón de Guevara
González
Rectora



Julia Tepetla Montes
Responsable del Proyecto

Los montos ejercidos que se reflejan en este reporte se presentan con carácter informativo, en tanto el Departamento de Seguimiento Financiero de la Dirección de Fortalecimiento Institucional, concluye la revisión de la documentación que la universidad capturó durante el segundo trimestre del ejercicio 2018, para comprobar la aplicación de los montos asignados, y en su caso, la institución subsane en tiempo y forma las observaciones que se hayan emitido a los datos y comprobantes de pago asociados.

Universidad: Universidad Veracruzana
Clave de convenio: C/PFCE-2018-30MSU0940B-29-86

Proyecto: Aseguramiento de la calidad y competitividad de los PE de la DES Humanidades de la Región Orizaba Córdoba para la atención integral de los estudiantes, científica y tecnológica con enfoque humanista, de equidad y justicia social.
Clave de Proyecto: P/PFCE-2018-30MSU0940B-27

Indicador de Calidad	Ajustado Anual				Ajustado Trimestral Número	Alcanzado Trimestral		Total de Avance		Justificación
	Valor Inicial	%	Valor Final	%		Número	%	Número	%	
Capacidad Académica										
Total de Profesores de Tiempo Completo.	Universo: 28									
1.1.1 Licenciatura	1	3.57	1	3.57	0		0	0	0	
1.1.2 Especialidad	2	7.14	2	7.14	0		0	0	0	
1.1.3 Maestría	12	42.9	13	46.4	0		0	0	0	
1.1.4 Doctorado	12	42.9	12	42.9	0		0	0	0	
1.1.5 Posgrado en el área disciplinar de su desempeño	25	89.3	26	92.9	0		0	0	0	
1.1.6 Doctorado en el área disciplinar de su desempeño	10	35.7	10	35.7	0		0	0	0	
1.1.7 Perfil deseable reconocido por el PROMEP-SES	7	25	8	28.6	0		0	0	0	
1.1.8 Adscripción al SNI o SNC	3	10.7	4	14.3	0		0	0	0	
1.1.9 Participación en el programa de tutorías	14	50	15	53.6	0		0	0	0	
Total de profesores que conforman la planta académica	Universo: 43									
1.2.1 Profesores (PTC, PMT y PA) que reciben capacitación y/o actualización con al menos 40 horas por año	25	58.1	27	62.8	0		0	0	0	
Total de Cuerpos Académicos										
Universo: 2										
1.3.2 En Consolidación	1	50	1	50	0		0	0	0	
1.3.3 En Formación	1	50	1	50	0		0	0	0	
Competitividad Académica										
Total de Programas Educativos de TSU/PA y Lic evaluables										
Universo: 2										
2.2.2 Número y % de PE que serán acreditados por organismos reconocidos por el COPAES.	0	0	1	50	0		0	0	0	
2.2.3 Número y % de PE de licenciatura y TSU de calidad del total de la oferta educativa evaluable	1	50	1	50	0		0	0	0	
Total de matrícula evaluable de Nivel TSU/PA y Lic										
Universo: 747										
2.3.1 Número y % de matrícula atendida en PE de TSU/PA y Licenciatura de calidad del total asociada a los PE evaluables	167	22.4	167	22.4	0		0	0	0	
Total de Programas Educativos de posgrado										
Universo: 2										
2.4.3 PE de posgrado reconocidos por el Programa Nacional de Posgrado de Calidad (PNPC)	2	100	2	100	0		0	0	0	
2.4.4 PE de posgrado que ingresarán al Programa de Fomento a la Calidad (PFC)	2	100	2	100	0		0	0	0	
Total de Matrícula de nivel posgrado										
Universo: 27										
2.5.1 Número y porcentaje de matrícula atendida en PE de posgrado de calidad.	27	100	27	100	0		0	0	0	
Tasa de egreso por cohorte generacional de Licenciatura										
M1 M2 %										
2.8.1 Tasa de egreso por cohorte para PE de licenciatura Ciclo A	188	100	92	48.9	0		0	0	0	
Tasa de titulación por cohorte generacional de Licenciatura										
M1 M2 %										
2.9.1 Tasa de titulación por cohorte para PE de licenciatura Ciclo A	188	100	92	48.9	0		0	0	0	
Tasa de graduación por cohorte generacional de Licenciatura										
M1 M2 %										
2.10.1 Tasa de graduación para PE de posgrado	16	100	13	81.3	0		0	0	0	

Universidad: Universidad Veracruzana
Clave de convenio: C/PFCE-2018-30MSU0940B-29-86

Proyecto: Aseguramiento de la calidad y competitividad de los PE de la DES Humanidades de la Región Orizaba Córdoba para la atención integral de los estudiantes, científica y tecnológica con enfoque humanista, de equidad y justicia social.
Clave de Proyecto: P/PFCE-2018-30MSU0940B-27

Indicador de Calidad	Ajustado Anual				Ajustado Trimestral	Alcanzado Trimestral		Total de Avance		Justificación
	Valor Inicial	%	Valor Final	%	Número	Número	%	Número	%	

Dra. Sara Deifilia Ladrón de Guevara González
Rectora

Julia Tepetla Montes
Responsable del proyecto



Programa Fortalecimiento de la Calidad Educativa
Formato de apoyo para analizar el Seguimiento Académico de proyectos PFCE 2018
Universidad Veracruzana



P/PFCE-2018-30MSU0940B-28 Innovación y calidad académicas con pertinencia social

No. OP	Descripción del Objetivo Particular
28.1	Asegurar el reconocimiento de calidad de los PE de la DES a través de la atención a las recomendaciones de los organismos externos acreditadores, la actualización constante de los programas por asignatura y la revisión de sus programas de estudio; el fortalecimiento del posgrado; la innovación académica y el uso extensivo de las TIC; así como mejorar los indicadores de competitividad académica y fortaleciendo los servicios que ofrece el CI y los CAAs, a efecto de mantener la pertinencia social de su oferta educativa.

No. MA	Descripción de la Meta Académica	Valores Cualitativos			Valores Trimestre 2	
		Programado	Alcanzado	%	Meta Programada	Meta Alcanzada
28.1.1	Los Programas Educativos cuenten con el reconocimiento de calidad.	2	0	0.00	0.00	0.00

No. MA	Descripción de la Meta Académica	Valores Cualitativos			Valores Trimestre 2	
		Programado	Alcanzado	%	Meta Programada	Meta Alcanzada
28.1.2	Los Programas Educativos licenciatura y posgrado incorporen los estudios de seguimiento de egresados y de empleadores a la evaluación de sus contenidos.	2	0	0.00	0.00	0.00

No. MA	Descripción de la Meta Académica	Valores Cualitativos			Valores Trimestre 2	
		Programado	Alcanzado	%	Meta Programada	Meta Alcanzada
28.1.3	En los Programas Educativos de la DES incrementar su eficiencia terminal.	1	0	0.00	0.00	0.00

No. OP	Descripción del Objetivo Particular
28.2	Fortalecer la capacidad académica mediante el impulso a la habilitación y generación de nuevas competencias pedagógicas de la planta docente de los PE de la DES y el CI, la contratación de nuevos PTC y el apoyo a las labores de investigación y vinculación de los CA y Grupos de Trabajo, sustentados en la cooperación y la movilidad académicas.

No. MA	Descripción de la Meta Académica	Valores Cualitativos			Valores Trimestre 2	
		Programado	Alcanzado	%	Meta Programada	Meta Alcanzada
28.2.1	Fortalecer la planta docente de tiempo completo.	4	0	0.00	0.00	0.00

No. MA	Descripción de la Meta Académica	Valores Cualitativos			Valores Trimestre 2	
		Programado	Alcanzado	%	Meta Programada	Meta Alcanzada
28.2.3	El Cuerpo académico cuenta con infraestructura física de apoyo.	1	0	0.00	0.00	0.00

No. OP	Descripción del Objetivo Particular
28.3	Promover la formación integral de los estudiantes de licenciatura y posgrado de la DES, comprometidos con los derechos humanos, el desarrollo sustentable, socialmente responsables y competentes en el mundo laboral, a través de los diferentes programas institucionales y el seguimiento y acompañamiento a su trayectoria escolar.

No. MA	Descripción de la Meta Académica	Valores Cualitativos			Valores Trimestre 2	
		Programado	Alcanzado	%	Meta Programada	Meta Alcanzada
28.3.2	Apoyar a estudiantes en su formación integral a partir de estrategias que fortalezcan su desarrollo personal, mediante procesos de interacción social y la vivencia de experiencias en el entorno sociocultural de regiones diversas.	23	0	0.00	0.00	0.00

No. MA	Descripción de la Meta Académica	Valores Cualitativos			Valores Trimestre 2	
		Programado	Alcanzado	%	Meta Programada	Meta Alcanzada
28.3.3	Participación de estudiantes en programas de desarrollo y certificación de conocimientos y competencias disciplinares, así como con la vinculación con el entorno social y laboral.	20	0	0.00	0.00	0.00

Firmas



Dra. Sara Deifilia Ladrón de Guevara
González
Rectora



Carmelina Ruiz Alarcón
Responsable del Proyecto

Los montos ejercidos que se reflejan en este reporte se presentan con carácter informativo, en tanto el Departamento de Seguimiento Financiero de la Dirección de Fortalecimiento Institucional, concluye la revisión de la documentación que la universidad capturó durante el segundo trimestre del ejercicio 2018, para comprobar la aplicación de los montos asignados, y en su caso, la institución subsane en tiempo y forma las observaciones que se hayan emitido a los datos y comprobantes de pago asociados.

Universidad: Universidad Veracruzana
 Clave de convenio: C/PFCE-2018-30MSU0940B-29-86

Proyecto: Innovación y calidad académicas con pertinencia social
 Clave de Proyecto: P/PFCE-2018-30MSU0940B-28

Indicador de Calidad		Ajustado Anual				Ajustado Trimestral	Alcanzado Trimestral	Total de Avance		Justificación
		Valor Inicial	%	Valor Final	%	Número	Número	%	Número	
Capacidad Académica										
Total de Profesores de Tiempo Completo.		Universo:		19						
1.1.1	Licenciatura	1	5.26	1	5.26	0	0	0	0	0
1.1.2	Especialidad	1	5.26	1	5.26	0	0	0	0	0
1.1.3	Maestría	10	52.6	10	52.6	0	0	0	0	0
1.1.4	Doctorado	7	36.8	7	36.8	0	0	0	0	0
1.1.5	Posgrado en el área disciplinar de su desempeño	19	100	19	100	0	0	0	0	0
1.1.6	Doctorado en el área disciplinar de su desempeño	7	36.8	7	36.8	0	0	0	0	0
1.1.7	Perfil deseable reconocido por el PROMEP-SES	8	42.1	9	47.4	0	0	0	0	0
1.1.9	Participación en el programa de tutorías	11	57.9	12	63.2	0	0	0	0	0
Total de profesores que conforman la planta académica		Universo:		41						
1.2.1	Profesores (PTC, PMT y PA) que reciben capacitación y/o actualización con al menos 40 horas por año	25	61	26	63.4	0	0	0	0	0
Total de Cuerpos Académicos		Universo:		1						
1.3.3	En Formación	1	100	1	100	0	0	0	0	0
Competitividad Académica										
Total de Programas Educativos de TSU/PA y Lic evaluables		Universo:		2						
2.2.2	Número y % de PE que serán acreditados por organismos reconocidos por el COPAES.	0	0	1	50	0	0	0	0	0
2.2.3	Número y % de PE de licenciatura y TSU de calidad del total de la oferta educativa evaluable	2	100	2	100	0	0	0	0	0
Total de matrícula evaluable de Nivel TSU/PA y Lic		Universo:		832						
2.3.1	Número y % de matrícula atendida en PE de TSU/PA y Licenciatura de calidad del total asociada a los PE evaluables	832	100	832	100	0	0	0	0	0
Total de Programas Educativos de posgrado		Universo:		1						
2.4.3	PE de posgrado reconocidos por el Programa Nacional de Posgrado de Calidad (PNPC)	0	0	1	100	0	0	0	0	0
Total de Matrícula de nivel posgrado		Universo:		10						
2.5.1	Número y porcentaje de matrícula atendida en PE de posgrado de calidad.	10	100	10	100	0	0	0	0	0
Tasa de egreso por cohorte generacional de Licenciatura		M1	M2	%						
2.8.1	Tasa de egreso por cohorte para PE de licenciatura Ciclo A	226	100	120	53.1	0	0	0	0	0
Tasa de titulación por cohorte generacional de Licenciatura		M1	M2	%						
2.9.1	Tasa de titulación por cohorte para PE de licenciatura Ciclo A	226	100	120	53.1	0	0	0	0	0



DIRECCIÓN DE FORTALECIMIENTO INSTITUCIONAL
Programa Fortalecimiento de la Calidad Educativa
Cumplimiento de Indicadores de Calidad Trimestre 2



Universidad: **Universidad Veracruzana**
 Clave de convenio: **C/PFCE-2018-30MSU0940B-29-86**

Proyecto: **Innovación y calidad académicas con pertinencia social**
 Clave de Proyecto: **P/PFCE-2018-30MSU0940B-28**

Indicador de Calidad	Ajustado Anual		Ajustado Trimestral		Alcanzado Trimestral		Total de Avance		Justificación
	Valor Inicial	%	Valor Final	%	Número	Número	%	Número	



 Dra. Sara Deifilia Ladrón de Guevara González
 Rectora



 Carmelina Ruiz Alarcón
 Responsable del proyecto



Programa Fortalecimiento de la Calidad Educativa
Formato de apoyo para analizar el Seguimiento Académico de proyectos PFCE 2018
Universidad Veracruzana

P/PFCE-2018-30MSU0940B-29 Proyecto integral para atender los problemas comunes de la DES

No. OP	Descripción del Objetivo Particular
29.1	Fortalecer la Oferta Educativa favoreciendo la equidad en regiones rurales a través de estrategias con enfoque intercultural y pertinencia regional.

No. MA	Descripción de la Meta Académica	Valores Cualitativos			Valores Trimestre 2	
		Programado	Alcanzado	%	Meta Programada	Meta Alcanzada
29.1.1	Actualizar los programas educativos en las cuatro Sedes Regionales Huasteca, Totonacapan, Grandes Montañas y Las Selvas.	4	0	0.00	0.00	0.00

No. MA	Descripción de la Meta Académica	Valores Cualitativos			Valores Trimestre 2	
		Programado	Alcanzado	%	Meta Programada	Meta Alcanzada
29.1.2	Impulsar la formación de grupos de colaboración y crear Líneas de Generación y Aplicación del Conocimiento (LGAC) con pertinencia regional, para la constitución de dos Cuerpos Académicos en las cuatro Sedes Regionales de la UVI.	2	0	0.00	0.00	0.00

No. OP	Descripción del Objetivo Particular
29.2	Impulso a los procesos de Investigación vinculada que realizan los estudiantes de las cuatro Sedes regionales para titularse y que constituyen un modelo de innovación educativa, así como el eje de formación in situ.

No. MA	Descripción de la Meta Académica	Valores Cualitativos			Valores Trimestre 2	
		Programado	Alcanzado	%	Meta Programada	Meta Alcanzada
29.2.1	Fomento y evaluación del proceso de investigación vinculada de los estudiantes para titularse, como producto se hará un mapa georeferenciado de las investigaciones en curso, además de una memoria fotográfica.	2	0	0.00	0.00	0.00

No. MA	Descripción de la Meta Académica	Valores Cualitativos			Valores Trimestre 2	
		Programado	Alcanzado	%	Meta Programada	Meta Alcanzada
29.2.2	Fortalecimiento de formación integral de los estudiantes e impulso al SS a través del trabajo comunitario y el desarrollo de proyectos de investigación vinculada en comunidades de alta marginación del PE Licenciatura en Gestión Intercultural para el Desarrollo, a través de la compilación de una memoria del trabajo comunitario.	1	0	0.00	0.00	0.00

No. OP	Descripción del Objetivo Particular
29.3	Contar con espacios equipados para la producción, creación y elaboración de proyectos audiovisuales que brinden a los estudiantes las herramientas para generar contenidos y productos multilingües para difundir los resultados de su investigación vinculada y la necesidad de conservación del patrimonio biocultural de las regiones.

No. MA	Descripción de la Meta Académica	Valores Cualitativos			Valores Trimestre 2	
		Programado	Alcanzado	%	Meta Programada	Meta Alcanzada
29.3.1	Contar con el equipamiento para dos espacios de calidad en las Sedes Regionales Huasteca, Totonacapan, Grandes Montañas y Las Selvas.	2	0	0.00	0.00	0.00

Firmas



Dra. Sara Deifilia Ladrón de Guevara
González
Rectora



Shantal Meseguer Galván
Responsable del Proyecto

Universidad: Universidad Veracruzana
Clave de convenio: C/PFCE-2018-30MSU0940B-29-86

Proyecto: Proyecto integral para atender los problemas comunes de la DES
Clave de Proyecto: P/PFCE-2018-30MSU0940B-29

Indicador de Calidad		Ajustado Anual				Ajustado Trimestral	Alcanzado Trimestral	Total de Avance		Justificación	
		Valor Inicial	%	Valor Final	%	Número	Número	%	Número		%
Capacidad Académica											
Total de Profesores de Tiempo Completo.		Universo: 14									
1.1.3	Maestría	7	50	10	71.4	0	0	0	0		
1.1.4	Doctorado	2	14.3	4	28.6	0	0	0	0		
1.1.5	Posgrado en el área disciplinar de su desempeño	9	64.3	14	100	12	12	100	12	85.7	
1.1.6	Doctorado en el área disciplinar de su desempeño	2	14.3	4	28.6	3	3	100	3	75	
1.1.7	Perfil deseable reconocido por el PROMEP-SES	1	7.14	1	7.14	0	0	0	0	0	
1.1.9	Participación en el programa de tutorías	9	64.3	14	100	9	9	100	9	64.3	
Total de profesores que conforman la planta académica		Universo: 14									
1.2.1	Profesores (PTC, PMT y PA) que reciben capacitación y/o actualización con al menos 40 horas por año	9	64.3	14	100	10	10	100	10	71.4	
Total de Cuerpos Académicos		Universo: 1									
1.3.3	En Formación	0	0	1	100	0	0	0	0	0	
Competitividad Académica											
Total de Programas Educativos de TSU/PA y Lic evaluables		Universo: 4									
2.2.1	Número y % de PE que alcanzarán el nivel 1 los CIEES.	1	25	2	50	0	0	0	0	0	
2.2.3	Número y % de PE de licenciatura y TSU de calidad del total de la oferta educativa evaluable	1	25	2	50	0	0	0	0	0	
Total de matrícula evaluable de Nivel TSU/PA y Lic		Universo: 354									
2.3.1	Número y % de matrícula atendida en PE de TSU/PA y Licenciatura de calidad del total asociada a los PE evaluables	83	23.5	232	65.5	225	208	92.44	208	89.7	Matrícula del período febrero-agosto de las sedes Selvas y Huasteca.
Tasa de egreso por cohorte generacional de Licenciatura		M1	M2	%							
2.8.1	Tasa de egreso por cohorte para PE de licenciatura Ciclo A	86	100	74	86.1	0	0	0	0		
Tasa de titulación por cohorte generacional de Licenciatura		M1	M2	%							
2.9.1	Tasa de titulación por cohorte para PE de licenciatura Ciclo A	86	100	74	86.1	0	0	0	0		

Dra. Sara Deifilia Ladrón de Guevara González
Rectora

Shantal Meseguer Galván
Responsable del proyecto