

## Universidad Veracruzana

P/PFCE-2017-30MSU0940B-01 *Problemas comunes de las DES*

No. OP	Descripción del Objetivo Particular						
1	Fortalecer la calidad y la pertinencia de los programas educativos mediante procesos dirigidos a la formación integral del estudiante, innovaciones en la enseñanza y el aprendizaje, apoyos tutoriales y con información procedente del seguimiento de egresados.						
No. MA	Descripción de la Meta Académica	Valores Cualitativos			Valores Financieros		
		Programado	Alcanzado	%	Programado	Ejercido	%
1	Mantener y asegurar el reconocimiento de calidad ante los CIEES y los organismos reconocidos por el COPAES de los PE que se ofrecen en las DES de las 5 regiones, mediante el fortalecimiento de las indicadores que favorecen la evaluación como programas de calidad.	5.00	5.00	100.00	7,240,720.00	3,282,625.63	45.34
2	Un Programa de Innovación Educativa dirigido al fortalecimiento del proceso de enseñanza aprendizaje centrado en la práctica en contextos reales, en la investigación, en el desarrollo de habilidades conceptuales y en la multimodalidad.	1.00	0.00	0.00	345,088.00	0.00	0.00
3	Un Programa de Formación y Capacitación Académica para los profesores de los PE que fortalezca el desarrollo de estrategias educativas innovadoras, y para el caso de los profesores de las facultades con mayores índices de reprobación y deserción una preparación que les permita atender las situaciones especiales que presentan los alumnos de riesgo.	1.00	0.00	0.00	58,086.00	0.00	0.00
4	Un Programa Institucional de Tutoría con mayor énfasis en acciones formativas, a fin de contribuir al proceso de integración de los estudiantes a la vida universitaria, mejorar la atención tutorial y fortalecer su formación integral.	1.00	0.00	0.00	77,709.00	47,024.00	60.51

No. MA	Trimestre 1			Trimestre 2			Trimestre 3		
	Meta Programada	Meta	Monto Ejercido y Aprobado	Meta Programada	Meta	Monto Ejercido y Aprobado	Meta Programada	Meta	Monto Ejercido y Aprobado
1	0.00	0.00	2,158,610.47	0.00	0.00	414,875.16	5.00	5.00	709,140.00
2	0.00	0.00	0.00	0.00	0.00	0.00	0.00	0.00	0.00
3	0.00	0.00	0.00	0.00	0.00	0.00	0.00	0.00	0.00
4	0.00	0.00	11,512.00	0.00	0.00	35,512.00	0.00	0.00	0.00

No. MA	Observación
1	Se ha cumplido la meta al 100% con la renovación de equipo por obsolescencia, la aplicación del Examen General de Egreso de la Licenciatura y el desarrollo del sistema informático con módulos complementarios, beneficiando a las 5 regiones.

No. OP	Descripción del Objetivo Particular
2	Fortalecer la Investigación de calidad que se realiza en la Universidad Veracruzana para que impacte en actividades de investigación, de docencia, de movilidad y de difusión en los programas de posgrado y de licenciatura, lo cual permitirá, para que los primeros mantengan su permanencia o su ingreso a los Padrones Nacionales de Excelencia, y los segundos resulten exitosos en los procesos de acreditación y certificación.

No. MA	Descripción de la Meta Académica	Valores Cualitativos			Valores Financieros		
		Programado	Alcanzado	%	Programado	Ejercido	%
1	Incrementar el número de miembros en el Sistema Nacional de Investigadores en un 3% cada año.	451.00	8.00	1.77	1,294,477.00	331,503.56	25.61
2	Contar con tres programas (Estudiantes en la Investigación; Conacyt estratégico; Aseguramiento de la calidad de los proyectos Conacyt) que promuevan la investigación de calidad tanto en académicos como en estudiantes en todas las regiones UV.	1.00	1.00	100.00	43,684.00	0.00	0.00
3	Contar con un programa permanentes que fortalezcan la difusión de resultados de investigación de alumnos de posgrado.	1.00	0.00	0.00	77,567.00	0.00	0.00
4	Asegurar la calidad de los programas educativos de posgrado, para incrementar en 6% el número de posgrados en el PNPC	6.00	0.00	0.00	413,765.00	19,676.00	4.76

No. MA	Trimestre 1			Trimestre 2			Trimestre 3		
	Meta Programada	Meta	Monto Ejercido y Aprobado	Meta Programada	Meta	Monto Ejercido y Aprobado	Meta Programada	Meta	Monto Ejercido y Aprobado
1	0.00	0.00	0.00	0.00	8.00	331,503.56	0.00	0.00	0.00
2	0.00	0.00	0.00	0.00	0.00	0.00	0.00	1.00	0.00
3	0.00	0.00	0.00	0.00	0.00	0.00	0.00	0.00	0.00
4	0.00	0.00	19,676.00	0.00	0.00	0.00	0.00	0.00	0.00

No. MA	Observación
2	Se llevo a cabo el programa de Estancias de estudiantes en la Investigación, donde participaron 12 estudiantes de las diferentes regiones con Investigadores de las Regiones de Xalapa y Veracruz.
3	Se están llevando a cabo los tramites de la publicación de la revista y en la asistencia de los alumnos al taller, la meta sera cumplida y alcanzada en el proximo trimestre

No. OP	Descripción del Objetivo Particular						
3	Actualizar y fortalecer la infraestructura tecnológica y de telecomunicaciones con el propósito de coadyuvar a la mejora de funciones sustantivas y adjetivas de la comunidad universitaria.						
No. MA	Descripción de la Meta Académica	Valores Cualitativos			Valores Financieros		
		Programado	Alcanzado	%	Programado	Ejercido	%
1	Mejorar la infraestructura tecnológica y los sistemas de información que apoyan a la docencia, investigación, difusión de la cultura y extensión de los servicios universitarios en las DES de las 5 regiones.	2.00	1.00	50.00	662,467.00	438,574.55	66.20
2	Apoyar la generación del conocimiento en los PE de las DES de las cinco regiones de la Universidad Veracruzana mediante la producción y difusión de productos académicos (cápsulas, videoclases, libros electrónicos, animaciones, audioguías) y desarrollo de aplicaciones móviles para la comunidad universitaria, alineados a criterios pedagógicos y técnicos.	2.00	1.00	50.00	127,406.00	81,355.26	63.86
3	Contribuir en la implementación y cumplimiento del sistema de gestión de la seguridad de la información institucional a través de 1 programa de actualización tecnológica y de la infraestructura para la seguridad informática.	1.00	1.00	100.00	288,439.00	155,251.27	53.82



No. MA	Trimestre 1			Trimestre 2			Trimestre 3		
	Meta Programada	Meta	Monto Ejercido y Aprobado	Meta Programada	Meta	Monto Ejercido y Aprobado	Meta Programada	Meta	Monto Ejercido y Aprobado
1	0.00	0.00	0.00	0.00	0.00	438,574.55	1.00	1.00	0.00
2	0.00	0.00	0.00	0.00	0.00	81,355.26	1.00	1.00	0.00
3	1.00	0.00	146,958.46	0.00	1.00	8,292.81	0.00	0.00	0.00

No. MA	Observación
1	La adquisición de los bienes requeridos y autorizados para el fortalecimiento de la infraestructura tecnológica, de telecomunicaciones y de los sistemas de información institucional en las regiones, por lo cual, el resto del porcentaje para cumplir dicha meta ya se encuentra en proceso de licitación. Esto fue programado inicialmente para cumplirse en el último trimestre.
2	La adquisición de los bienes requeridos para la producción y difusión de los productos académicos y el desarrollo de aplicaciones móviles para la comunidad universitaria. Esto fue programado inicialmente para cumplirse en el último trimestre.
3	

No. OP	Descripción del Objetivo Particular						
4	Fortalecer la capacidad de programas educativos, pertenecientes a las diferentes áreas disciplinarias, a través de recursos de aprendizaje digitales en la forma de Objetos de Aprendizaje en las artes, las humanidades y las ciencias sociales, dirigidos a estudiantes universitarios y público en general interesado en desarrollar nuevas competencias globales en estos temas.						
No. MA	Descripción de la Meta Académica	Valores Cualitativos			Valores Financieros		
		Programado	Alcanzado	%	Programado	Ejercido	%
3	Producir 12 Objetos de Aprendizaje (6 en 2016 y 6 en 2017) y 6 cursos (3 en 2016 y 3 en 2017) con expertos en contenido en las áreas de Artes, Humanidades y Ciencias Sociales en los siguientes temas: Introducción a la educación musical, Amueblamiento cognitivo, exocerebro y mediación tecnológica del aprendizaje, Edición de video con enfoque educativo, Performance la estética en el tiempo, Edición musical a través del software, Tutorías, Ingles.	7.00	7.00	100.00	278,534.00	111,378.56	39.99
4	Fortalecer la internacionalización de la Universidad Veracruzana a través de la participación en 10 eventos internacionales, 4 nacionales y la movilidad interinstitucional.	5.00	5.00	100.00	64,554.00	23,335.00	36.15

No. MA	Trimestre 1			Trimestre 2			Trimestre 3		
	Meta Programada	Meta	Monto Ejercido y Aprobado	Meta Programada	Meta	Monto Ejercido y Aprobado	Meta Programada	Meta	Monto Ejercido y Aprobado
3	0.00	0.00	0.00	0.00	0.00	111,378.56	6.00	7.00	0.00
4	0.00	0.00	23,335.00	0.00	0.00	0.00	5.00	5.00	0.00

No. MA	Observación
3	Se logró concluir los 7 objetos de aprendizaje programados, cumpliendo la meta al 100%
4	Se participó satisfactoriamente en los 5 eventos internacionales programados, cumpliendo la meta al 100%

Firma	
	
Dra. Sara Deifilia Ladrón de Guevara González Rectora	Dra. María Magdalena Hernández Alarcón Responsable del Proyecto

Los montos ejercidos que se reflejan en este reporte se presentan con carácter informativo, en tanto el Departamento de Seguimiento Financiero de la Dirección de Fortalecimiento Institucional, concluye la revisión de la documentación que la universidad capturó durante el tercer trimestre del ejercicio 2017, para comprobar la aplicación de los montos asignados, y en su caso, la institución subsane en tiempo y forma las observaciones que se hayan emitido a los datos y comprobantes de pago asociados.

Universidad: Universidad Veracruzana  
Clave 911: 30MSU0940B

Clave de convenio: C/PFCE-2017-30MSU0940B-30-106

Proyecto: Problemas comunes de las DES

Clave de proyecto: P/PFCE-2017-30MSU0940B-01

Indicador de Calidad	Valor Original		Ajustado Anual		Ajustado Trimestral				Justificación IES			
	Número	%	Número	%	Número	%	Número	Ajuste Institucional		%Alcanzado	%Trimestral	%Total de avance
<b>Capacidad Académica</b>												
<b>Total de Profesores de Tiempo Completo.</b>												Total: 27,063
1.1.1	Licenciatura	138	6.31	144	0.53	2	0.01	9	0	0.03	100+	6.25
1.1.2	Especialidad	94	4.3	79	0.29	3	0.01	0	0	0	0	0
1.1.3	Maestría	866	39.62	812	3	23	0.08	88	0	0.48	100+	16.01
1.1.4	Doctorado	1,054	48.22	997	3.68	43	0.16	116	0	0.62	100+	16.85
1.1.5	Posgrado en el área disciplinar de su desempeño	1,509	69.03	1,416	5.23	12	0.04	164	0	0.7	100+	13.35
1.1.6	Doctorado en el área disciplinar de su desempeño	843	38.56	791	2.92	28	0.1	101	0	0.42	100+	14.54
1.1.7	Perfil deseable reconocido por el PROMEP-SES	1,172	53.61	1,126	4.16	130	0.48	240	0	0.99	100+	23.89
1.1.8	Abscripción al SNI o SNC	468	21.41	444	1.64	64	0.24	106	0	0.41	100+	25
1.1.9	Participación en el programa de tutorías	1,614	73.83	1,556	5.75	171	0.63	321	0	1.26	100+	21.98
<b>Total de profesores que conforman la planta académica</b>												Total: 4,445
1.2.1	Profesores (PTC, PMT y PA) que reciben capacitación y/o actualización con al menos 40 horas por año	2,362	50.1	2,303	51.81	165	3.71	325	0	10.06	100+	19.41
<b>Total de Cuerpos Académicos</b>												Total: 227
1.3.1	Consolidados	47	19.26	44	19.38	0	0	1	0	0.44	0	2.27
1.3.2	En Consolidación	91	37.3	87	38.33	0	0	9	0	4.85	0	12.64
1.3.3	En Formación	88	36.07	96	42.29	0	0	9	0	4.41	0	10.42
<b>Competitividad Académica</b>												
<b>Total de Programas Educativos de TSU/PA y Lic</b>												Total: 170
2.1.1	Número y % de PE con estudios de factibilidad para buscar su pertinencia	173	98.3	164	96.47	10	5.88	14	0	10.59	100+	10.98
2.1.2	Número y % de PE con currículo flexible	167	94.89	161	94.71	22	12.94	18	0	14.12	100+	14.91
2.1.3	Número y % de PE que se actualizarán incorporando elementos de enfoques centrados en el estudiante o en el aprendizaje	168	95.45	162	95.29	0	0	6	0	3.12	0	4.32
2.1.4	Número y % de PE que se actualizarán incorporando estudios de seguimiento de egresados y empleadores	156	88.64	146	85.88	10	5.88	10	0	7.06	100+	8.22
2.1.5	Número y % de PE que se actualizarán incorporando el servicio social en el plan de estudios	166	94.32	161	94.71	22	12.94	22	0	12.94	100	13.68

Universidad: Universidad Veracruzana  
Clave 911: 30MSU0940B

Clave de convenio: C/PFCE-2017-30MSU0940B-30-106

Proyecto: Problemas comunes de las DES

Clave de proyecto: P/PFCE-2017-30MSU0940B-01

2.1.6	Número y % de PE que se actualizarán incorporando la práctica profesional en el plan de estudios	150	85.23	137	80.59	4	2.35	10	0	11.76	100+	14.6		
2.1.7	Número y % de PE basado en competencias	158	89.77	153	90	12	7.06	18	0	18.24	100+	20.26		
<b>Total de Programas Educativos de TSU/PA y Lic evaluables</b>		<b>Total: 160</b>												
2.2.1	Número y % de PE que alcanzarán el nivel 1 los CIEES.	66	38.6	57	35.63	0	0	5	0	3.13	0	8.77		
2.2.2	Número y % de PE que serán acreditados por organismos reconocidos por el COPAES.	95	55.56	86	53.75	4	2.5	7	0	6.88	100+	12.79		
2.2.3	Número y % de PE de licenciatura y TSU de calidad del total de la oferta educativa evaluable	147	85.96	136	85	2	1.25	8	0	8.75	100+	10.29		
<b>Total de matrícula evaluable de Nivel TSU/PA y Lic</b>		<b>Total: 51,055</b>												
2.3.1	Número y % de matrícula atendida en PE de TSU/PA y Licenciatura de calidad del total asociada a los PE evaluables	47,566	88.43	47,902	93.82	4,553	8.92	8,212	0	16.08	100+	17.14		
<b>Total de Programas Educativos de posgrado</b>		<b>Total: 113</b>												
2.4.1	PE de posgrado que se actualizarán	59	46.09	43	38.05	3	2.65	4	0	3.54	100+	9.3		
2.4.3	PE de posgrado reconocidos por el Programa Nacional de Posgrado de Calidad (PNPC)	82	64.06	81	71.68	2	1.77	12	0	10.62	100+	14.81		
2.4.4	PE de posgrado que ingresarán al Programa de Fomento a la Calidad (PFC)	73	57.03	66	58.41	0	0	1	0	3.54	0	6.06		
2.4.5	PE de posgrado que ingresarán al Padrón Nacional de Posgrado (PNP)	8	6.25	12	10.62	1	0.88	2	0	1.77	100+	16.67		
<b>Total de Matrícula de nivel posgrado</b>		<b>Total: 1,752</b>												
2.5.1	Número y porcentaje de matrícula atendida en PE de posgrado de calidad.	1,638	73.03	1,379	78.71	272	15.53	487	0	27.8	100+	35.32		
<b>Tasa de egreso por cohorte generacional de TSU/PA</b>		<b>M1</b>	<b>M2</b>	<b>%</b>	<b>M2</b>	<b>%</b>	<b>M2 Ajustado</b>	<b>% Ajustado</b>	<b>M2 Alcanzado</b>	<b>Ajuste Institucional</b>	<b>%Alcanzado</b>	<b>%Trimestral</b>	<b>%Total de avance</b>	<b>Justificación IES</b>
2.6.1	Tasa de egreso por cohorte para PE de TSU y PA Ciclo A	224	155	0	152	67.86	0	0	57	0	25.45	0	37.5	
2.6.2	Tasa de egreso por cohorte para PE de TSU y PA Ciclo B	0	0	0	102	45.54	0	0	57	0	25.45	0	55.88	
<b>Tasa de titulación por cohorte generacional de TSU/PA</b>		<b>M1</b>	<b>M2</b>	<b>%</b>	<b>M2</b>	<b>%</b>	<b>M2 Ajustado</b>	<b>% Ajustado</b>	<b>M2 Alcanzado</b>	<b>Ajuste Institucional</b>	<b>%Alcanzado</b>	<b>%Trimestral</b>	<b>%Total de avance</b>	<b>Justificación IES</b>
2.7.1	Tasa de titulación por cohorte para PE de TSU y PA Ciclo A	224	155	0	332	148.21	0	0	57	0	25.45	0	17.17	
2.7.2	Tasa de titulación por cohorte para PE de TSU y PA Ciclo B	0	0	0	102	45.54	0	0	57	0	25.45	0	55.88	

Universidad: Universidad Veracruzana  
Clave 911: 30MSU0940B

Clave de convenio: C/PFCE-2017-30MSU0940B-30-106

Proyecto: Problemas comunes de las DES

Clave de proyecto: P/PFCE-2017-30MSU0940B-01

Tasa de egreso por cohorte generacional de Licenciatura		M1	M2	%	M2	%	M2 Ajustado	% Ajustado	M2 Alcanzado	Ajuste Institucional	%Alcanzado	%Trimestral	%Total de avance	Justificación IES
2.8.1	Tasa de egreso por cohorte para PE de licenciatura Ciclo A	15,838	9,283	0	8,031	50.71	211	1.33	774	0	8.11	100+	16	
2.8.2	Tasa de egreso por cohorte para PE de licenciatura Ciclo B	0	0	0	1,596	10.08	0	0	643	0	4.06	0	40.29	
Tasa de titulación por cohorte generacional de Licenciatura		M1	M2	%	M2	%	M2 Ajustado	% Ajustado	M2 Alcanzado	Ajuste Institucional	%Alcanzado	%Trimestral	%Total de avance	Justificación IES
2.9.1	Tasa de titulación por cohorte para PE de licenciatura Ciclo A	15,448	9,093	0	7,856	50.85	211	1.37	745	0	8.13	100+	15.99	
2.9.2	Tasa de titulación por cohorte para PE de licenciatura Ciclo B	0	0	0	1,596	10.33	0	0	643	0	4.16	0	40.29	
Tasa de graduación por cohorte generacional de Licenciatura		M1	M2	%	M2	%	M2 Ajustado	% Ajustado	M2 Alcanzado	Ajuste Institucional	%Alcanzado	%Trimestral	%Total de avance	Justificación IES
2.10.1	Tasa de graduación para PE de posgrado	981	777	0	727	74.11	101	10.3	214	0	26.6	100+	35.76	

Porcentaje ponderado del cumplimiento de los indicadores de 0.00 %



Dra. Sara Delfilia Ladrón de Guevara González  
Rectora



Dra. María Magdalena Hernández Alarcón  
Responsable del proyecto



## Universidad Veracruzana

P/PFCE-2017-30MSU0940B-02 *Atención a los problemas comunes y modernización de la gestión*

No. OP	Descripción del Objetivo Particular						
1	Mejorar la calidad de la gestión universitaria mediante la modernización y certificación de los procesos estratégicos de gestión, así como fortalecer las competencias para el desempeño institucional, la responsabilidad social, la transparencia, rendición de cuentas y los valores universitarios del personal con funciones directivas y administrativas, en el marco del programa de profesionalización de la UV						
No. MA	Descripción de la Meta Académica	Valores Cualitativos			Valores Financieros		
		Programado	Alcanzado	%	Programado	Ejercido	%
1	Mantener la certificación de al menos 6 procesos de gestión.	6.00	0.00	0.00	205,350.00	0.00	0.00
2	Capacitar a través de 3 cursos a 60 funcionarios para fortalecer sus competencias directivas y mejorar la calidad de la gestión institucional.	3.00	2.00	66.67	43,559.00	1,601.00	3.68
3	Capacitar a través de 7 cursos a 140 trabajadores con funciones administrativas, de acuerdo a lo establecido en el programa de profesionalización, en temas orientados a fortalecer sus competencias para el desempeño, los sistemas de gestión de la calidad y la mejora de la gestión de los procesos académicos-administrativos.	7.00	6.00	85.71	100,932.00	13,666.54	13.54

No. MA	Trimestre 1			Trimestre 2			Trimestre 3		
	Meta Programada	Meta	Monto Ejercido y Aprobado	Meta Programada	Meta	Monto Ejercido y Aprobado	Meta Programada	Meta	Monto Ejercido y Aprobado
1	0.00	0.00	0.00	0.00	0.00	0.00	0.00	0.00	0.00
2	0.00	1.00	0.00	2.00	0.00	1,601.00	0.00	1.00	0.00
3	1.00	1.00	0.00	4.00	4.00	13,666.54	1.00	1.00	0.00

No. MA	Observación
2	Se impartió un cursos reprogramado, a personal con funciones directivas en temas relacionados con las competencias directivas

	institucionales, gestión institucional y calidad de las IES.
3	Taller para la Formación de Auditores Internos en Sistemas de Gestión de la Calidad con base en la Norma ISO 9001:2015.22 participantes.

No. OP	Descripción del Objetivo Particular						
2	Ampliar y mejorar el sistema de información institucional y la infraestructura tecnológica que lo soporta con el fin de atender las demandas de la comunidad universitaria y de la administración actual; así como modernizar el área de videoteca mediante la habilitación y mantenimiento de la infraestructura propia a los sistemas de digitalización y/o restauración del patrimonio videográfico análogo de la Institución.						
No. MA	Descripción de la Meta Académica	Valores Cualitativos			Valores Financieros		
		Programado	Alcanzado	%	Programado	Ejercido	%
1	Apoyar la operatividad del SIU a estudiantes, académicos y administrativos, mediante la renovación del Contrato de Servicios de Soporte Técnico y Actualización del Software Oracle.	59,343.00	0.00	0.00	248,777.00	0.00	0.00
2	Renovar 2 componentes de infraestructura de cómputo y la plataforma central de telecomunicaciones para mantener en operación la infraestructura que soportan los servicios del Sistema Integral de Información Universitaria, beneficiando a estudiantes, académicos y administrativos	44,957.00	0.00	0.00	1,571,864.00	446,242.16	28.39
3	Desarrollar 1 plan de continuidad de las operaciones de las tecnologías de la información basado en buenas prácticas	1.00	0.00	0.00	112,339.00	30,637.92	27.27

No. MA	Trimestre 1			Trimestre 2			Trimestre 3		
	Meta Programada	Meta	Monto Ejercido y Aprobado	Meta Programada	Meta	Monto Ejercido y Aprobado	Meta Programada	Meta	Monto Ejercido y Aprobado
1	0.00	0.00	0.00	0.00	0.00	0.00	0.00	0.00	0.00
2	0.00	0.00	0.00	0.00	0.00	446,242.16	0.00	0.00	0.00
3	0.00	0.00	0.00	0.00	0.00	30,637.92	0.00	0.00	0.00

No. MA	Observación
1	La meta tiene un avance del 50%, habiéndose licitado y fincado los pedidos a los proveedores por los bienes y servicios autorizados. La meta se cumplirá en el último trimestre como se encuentra programada.
2	La meta tiene un avance del 50%, habiéndose licitado y fincado los pedidos a los proveedores por los bienes y servicios autorizados para fortalecer la infraestructura de cómputo y la plataforma central de telecomunicaciones. La meta se cumplirá en el último trimestre como se encuentra programada.

3	Se tienen avances para cumplir con la meta en el cuarto trimestre de acuerdo a lo programado.
---	---

No. OP	Descripción del Objetivo Particular						
3	Incrementar y diversificar los servicios en las USBI de las cinco regiones/ universitarias, así como modernizar los procesos editoriales en apoyo a la formación integral de los estudiantes.						
No. MA	Descripción de la Meta Académica	Valores Cualitativos			Valores Financieros		
		Programado	Alcanzado	%	Programado	Ejercido	%
1	Actualizar el acervo con 7,890 volúmenes en las bibliotecas que integran el sistema bibliotecario, para apoyar el desarrollo académico de más de 62,000 alumnos de licenciatura y posgrado.	896.00	0.00	0.00	820,797.00	0.00	0.00
4	Modernización de equipo e instalaciones para mejorar la eficiencia editorial y su distribución	10.00	3.00	30.00	371,472.00	52,999.00	14.27



No. MA	Trimestre 1			Trimestre 2			Trimestre 3		
	Meta Programada	Meta	Monto Ejercido y Aprobado	Meta Programada	Meta	Monto Ejercido y Aprobado	Meta Programada	Meta	Monto Ejercido y Aprobado
1	0.00	0.00	0.00	0.00	0.00	0.00	896.00	0.00	0.00
4	0.00	0.00	0.00	2.00	2.00	52,999.00	1.00	1.00	0.00

No. MA	Observación
1	Se realizó la licitación y se fincaron los pedidos, falta la entrega de los libros por los proveedores.
4	Se realizó la dictaminación de una obra a editar y se encuentran en proceso de impresión 8 obras

No. OP	Descripción del Objetivo Particular						
4	Posicionar a la Universidad en el entorno nacional, a partir de su modelo de vinculación socio académico que garantiza la pertinencia social de su quehacer universitario.						
No. MA	Descripción de la Meta Académica	Valores Cualitativos			Valores Financieros		
		Programado	Alcanzado	%	Programado	Ejercido	%
1	Implementar 2 estrategias institucionales de vinculación enfocadas al fomento del emprendimiento, la inserción laboral, la innovación y transferencia de tecnología y la transformación social con la finalidad de garantizar la pertinencia social y el impacto	2.00	2.00	100.00	128,281.00	25,000.00	19.49

académico en el quehacer universitario.								
---	--	--	--	--	--	--	--	--

No. MA	Trimestre 1			Trimestre 2			Trimestre 3		
	Meta Programada	Meta	Monto Ejercido y Aprobado	Meta Programada	Meta	Monto Ejercido y Aprobado	Meta Programada	Meta	Monto Ejercido y Aprobado
1	0.00	0.00	0.00	2.00	2.00	25,000.00	0.00	0.00	0.00

Firma	
 Dra. Sara Deifilia Ladrón de Guevara González Rectora	 Laura Elena Martínez Márquez Responsable del Proyecto

Los montos ejercidos que se reflejan en este reporte se presentan con carácter informativo, en tanto el Departamento de Seguimiento Financiero de la Dirección de Fortalecimiento Institucional, concluye la revisión de la documentación que la universidad capturó durante el tercer trimestre del ejercicio 2017, para comprobar la aplicación de los montos asignados, y en su caso, la institución subsane en tiempo y forma las observaciones que se hayan emitido a los datos y comprobantes de pago asociados.



Universidad: Universidad Veracruzana  
Clave 911: 30MSU0940B

Clave de convenio: C/PFCE-2017-30MSU0940B-30-106

Proyecto: Atención a los problemas comunes y modernización de la gestión

Clave de proyecto: P/PFCE-2017-30MSU0940B-02

Indicador de Calidad	Valor Original		Ajustado Anual		Ajustado Trimestral			%Total de avance	Justificación IES		
	Número	%	Número	%	Número	%	%Alcanzado %Trimestral				
<b>Procesos estratégicos de gestión que serán certificados por normas reconocidas</b>											
<b>Total de procesos de gestión</b>											
Total: 13											
1.1.1	Número y % de los procesos certificados	12	100	13	100	12	92.31	0	0	0	0
<b>Diseño, integración y explotación de Sistemas de Información</b>											
<b>Total de módulos que conforman los Sistemas de Información</b>											
Total: 4											
2.1.1	Número y nombre de los módulos que estarán operando (administración escolar, recursos humanos, finanzas u otro)	4	100	4	100	4	100	4	100	100	100
2.1.2	Módulos de los Sistemas de Información que operarán relacionados entre sí	4	100	4	100	4	100	4	100	100	100
<b>Índice de sostenibilidad económica</b>											
<b>Total Presupuesto ordinario institucional</b>											
Total: 4,894											
3.1.1	Monto y % de recursos autogenerados en relación al monto del presupuesto total	341	6.98	340	6.95	310	6.33	310	6.33	100	91.18

Los ingresos propios del tercer trimestre (diciembre 2017, enero, febrero 2018) son 127 millones de pesos.

Porcentaje ponderado del cumplimiento de los indicadores de calidad: 70.00 %

  
Dra. Sara Delfilia Ladrón de Guevara González  
Rectora

  
Laura Elena Martínez Márquez  
Responsable del proyecto



## Universidad Veracruzana

P/PFCE-2017-30MSU0940B-03 *Fomento a la cultura de igualdad de género en la Universidad Veracruzana*

No. OP	Descripción del Objetivo Particular						
1	Consolidar colectivamente una cultura de igualdad de género en la Universidad Veracruzana que fortalezca la institucionalización de la perspectiva de género e incida en la calidad educativa con pertinencia social.						
No. MA	Descripción de la Meta Académica	Valores Cualitativos			Valores Financieros		
		Programado	Alcanzado	%	Programado	Ejercido	%
1	Publicación de un libro arbitrado producto de los trabajos presentados en el Congreso Internacional sobre Igualdad Sustantiva	1.00	0.00	0.00	75,747.00	0.00	0.00
2	Llevar a cabo un plan de capacitación dirigido a docentes, personal administrativo y estudiantes de la UV a fin de fomentar su participación en la construcción de una cultura de igualdad de género en nuestra casa de estudios en un total de 16 cursos	480.00	0.00	0.00	529,224.00	0.00	0.00

No. MA	Trimestre 1			Trimestre 2			Trimestre 3		
	Meta Programada	Meta	Monto Ejercido y Aprobado	Meta Programada	Meta	Monto Ejercido y Aprobado	Meta Programada	Meta	Monto Ejercido y Aprobado
1	0.00	0.00	0.00	0.00	0.00	0.00	0.00	0.00	0.00
2	0.00	0.00	0.00	0.00	0.00	0.00	0.00	0.00	0.00

Firma	
	
Dra. Sara Deifilia Ladrón de Guevara González Rectora	María Esther Hernández Palacios Mirón Responsable del Proyecto

Los montos ejercidos que se reflejan en este reporte se presentan con carácter informativo, en tanto el Departamento de Seguimiento Financiero de la Dirección de Fortalecimiento Institucional, concluye la revisión de la documentación que la universidad capturó durante el tercer trimestre del ejercicio 2017, para comprobar la aplicación de los montos asignados, y en su caso, la institución subsane en tiempo y forma las observaciones que se hayan emitido a los datos y comprobantes de pago asociados.

Universidad: Universidad Veracruzana  
 Clave 911: 30MSU0940B

Clave de convenio: C/PFCE-2017-30MSU0940B-30-106

Proyecto: Fomento a la cultura de igualdad de género en la Universidad Veracruzana

Clave de proyecto: P/PFCE-2017-30MSU0940B-03

Indicador de Calidad	Valor Original		Ajustado Anual		Ajustado Trimestral			Justificación IES			
	Número	%	Número	%	Número	%	%Total de avance				
<b>Personal universitario capacitado en igualdad de género y violencia contra las mujeres</b>											
<b>Total de profesores (PTC, PMT y PA)</b>		<b>Total: 2,662</b>									
1.1.1	Número y % de profesores capacitados en igualdad de género y erradicación de la violencia contra las mujeres	480	17.54	1,720	64.61	0	0	359	13.49	0	20.87
<b>Total de profesoras (PTC, PMT y PA)</b>		<b>Total: 1,888</b>									
1.2.1	Número y % de profesoras capacitadas en igualdad de género y erradicación de la violencia contra las mujeres	480	24.25	1,800	95.34	0	0	400	21.19	0	22.22
<b>Total de administrativos</b>		<b>Total: 2,791</b>									
1.3.1	Número y % de administrativos capacitados en igualdad de género y erradicación de la violencia contra las mujeres	480	17.03	795	28.48	0	0	215	7.7	0	27.04
<b>Total de administrativas</b>		<b>Total: 3,905</b>									
1.4.1	Número y % de administrativas capacitadas en igualdad de género y erradicación de la violencia contra las mujeres	480	12.18	875	22.41	0	0	295	7.55	0	33.71
<b>Total de alumnos</b>		<b>Total: 29,060</b>									
1.5.1	Número y % de alumnos capacitados en igualdad de género y erradicación de la violencia contra las mujeres	2,250	7.57	2,700	9.29	0	0	713	2.45	0	26.41
<b>Total de alumnas</b>		<b>Total: 32,915</b>									
1.6.1	Número y % de alumnas capacitadas en igualdad de género y erradicación de la violencia contra las mujeres	2,250	6.68	2,700	8.2	0	0	982	2.98	0	36.37
<b>Estudios de género</b>											
<b>Total de publicaciones de libros arbitrados</b>		<b>Total: 1</b>									
2.2.1	Publicación de libros arbitrados	0	0	1	100	0	0	0	0	0	0

Porcentaje ponderado del cumplimiento de los indicadores de 0.00 %

Dra. Sara Deifilia Ladrón de Guevara González  
 Rectora

María Esther Hernández Palacios Mirón  
 Responsable del proyecto





Programa de Fortalecimiento de la Calidad en Instituciones Educativas  
Formato de apoyo para analizar el Seguimiento Académico de proyectos PFCE 2017

PFCE

## Universidad Veracruzana

P/PFCE-2017-30MSU0940B-04 Proyecto Integral DES Artes

No. OP	Descripción del Objetivo Particular						
1	Fortalecer la planta académica de la DES Artes para impulsar el incremento de profesores con perfil deseable, propiciando las condiciones necesarias para el desarrollo de los cuerpos académicos, contribuyendo a la función de vinculación, generando redes de investigación y considerando las necesidades de infraestructura y equipamiento de la DES Artes, además de la movilidad de los académicos en estancias de investigación.						
No. MA	Descripción de la Meta Académica	Valores Cualitativos			Valores Financieros		
		Programado	Alcanzado	%	Programado	Ejercido	%
1	Propiciar el desarrollo de cuatro cuerpos académicos por medio de iniciativas para la generación y aplicación del conocimiento y el impulso a las redes de investigación.	4.00	0.00	0.00	166,394.00	17,845.51	10.72
4	Promover la producción de materiales que fortalezcan el proceso de enseñanza aprendizaje en ocho PE de la DES.	3.00	0.00	0.00	71,547.00	0.00	0.00

No. MA	Trimestre 1			Trimestre 2			Trimestre 3		
	Meta Programada	Meta	Monto Ejercido y Aprobado	Meta Programada	Meta	Monto Ejercido y Aprobado	Meta Programada	Meta	Monto Ejercido y Aprobado
1	0.00	0.00	0.00	0.00	0.00	17,845.51	0.00	0.00	0.00
4	0.00	0.00	0.00	0.00	0.00	0.00	0.00	0.00	0.00

No. MA	Observación
1	El cumplimiento de la meta se reportará para el cuarto cuatrimestre
4	El cumplimiento de la meta se reportará para el cuarto cuatrimestre

No. OP	Descripción del Objetivo Particular						
2	Garantizar la pertinencia de los programas educativos, fomentando la innovación académica a partir de la reflexión y la generación de actividades y proyectos congruentes con la realidad actual, sometiendo los PE a los procesos de reconocimiento de organismos evaluadores y acreditadores.						
No. MA	Descripción de la Meta Académica	Valores Cualitativos			Valores Financieros		
		Programado	Alcanzado	%	Programado	Ejercido	%
1	Favorecer la innovación educativa a través de la capacitación y la actualización de los docentes de ocho PE de la DES en el área disciplinar y en los procesos de enseñanza-aprendizaje.	8.00	0.00	0.00	107,085.00	5,104.19	4.77
2	Asegurar la pertinencia de la formación y los contenidos programáticos de las experiencias educativas impartidas en trece PE de la DES Artes.	1.00	0.00	0.00	227,735.00	117,483.64	51.59
3	Fortalecer el uso de las Tecnologías de la Información y la Comunicación en los procesos académicos y creativos de los trece programas adscritos a la DES Artes.	5.00	0.00	0.00	210,865.00	121,340.64	57.54

No. MA	Trimestre 1			Trimestre 2			Trimestre 3		
	Meta Programada	Meta	Monto Ejercido y Aprobado	Meta Programada	Meta	Monto Ejercido y Aprobado	Meta Programada	Meta	Monto Ejercido y Aprobado
1	0.00	0.00	0.00	0.00	0.00	5,104.19	0.00	0.00	0.00
2	0.00	0.00	0.00	0.00	0.00	117,483.64	0.00	0.00	0.00
3	0.00	0.00	0.00	0.00	0.00	121,340.64	0.00	0.00	0.00

No. MA	Observación
1	El cumplimiento de la meta se reportará para el cuarto cuatrimestre
2	El cumplimiento de la meta se reportará para el cuarto cuatrimestre
3	El cumplimiento de la meta se reportará para el cuarto cuatrimestre

No. OP	Descripción del Objetivo Particular						
3	Atender las necesidades de formación integral del estudiante considerando la movilidad académica, el desarrollo humano, la función de extensión de los servicios y la vinculación con los tres sectores.						
No. MA	Descripción de la Meta Académica	Valores Cualitativos			Valores Financieros		
		Programado	Alcanzado	%	Programado	Ejercido	%
1	Reforzar la formación integral de 106 estudiantes de los PE de la DES artes por medio del impulso en la participación en movilidad nacional e internacional, concursos y presentación en diversos foros.	32.00	0.00	0.00	276,774.00	142,103.00	51.34
2	Incidir en la prevención de adicciones en los estudiantes de ocho PE de la DES Artes, a través del fomento de la cultura de la sustentabilidad, la cultura para la paz y en general el desarrollo de los valores humanos como el respeto, honestidad, servicio a su comunidad y trabajo en equipo que influyan en su futuro profesional y en el desarrollo social.	8.00	0.00	0.00	70,370.00	27,485.76	39.06
3	Fortalecer la formación integral de los estudiantes de ocho PE de las DES, a través de actividades de extensión artística y cultural en las que el alumno aplique la investigación, creación, gestión, organización y promoción cultural, a nivel local, nacional e internacional.	8.00	0.00	0.00	138,458.00	62,537.96	45.17
4	Promover entre los estudiantes de ocho PE de la DES la capacitación y el desarrollo de la función de vinculación con los sectores social, gubernamental y empresarial en torno a las artes.	8.00	0.00	0.00	33,279.00	0.00	0.00



No. MA	Trimestre 1			Trimestre 2			Trimestre 3		
	Meta Programada	Meta	Monto Ejercido y Aprobado	Meta Programada	Meta	Monto Ejercido y Aprobado	Meta Programada	Meta	Monto Ejercido y Aprobado
1	0.00	0.00	126,500.00	0.00	0.00	15,603.00	0.00	0.00	0.00
2	0.00	0.00	0.00	0.00	0.00	27,485.76	0.00	0.00	0.00
3	0.00	0.00	0.00	0.00	0.00	62,537.96	0.00	0.00	0.00
4	0.00	0.00	0.00	0.00	0.00	0.00	0.00	0.00	0.00

No. MA	Observación
1	El cumplimiento de la meta se reportará para el cuarto cuatrimestre
2	El cumplimiento de la meta se reportará para el cuarto cuatrimestre
3	El cumplimiento de la meta se reportará para el cuarto cuatrimestre
4	El cumplimiento de la meta se reportará para el cuarto cuatrimestre

No. OP	Descripción del Objetivo Particular						
4	Mantener el reconocimiento de los PE de Artes como programas educativos de calidad asegurando su evaluación y acreditación por organismos nacionales.						
No. MA	Descripción de la Meta Académica	Valores Cualitativos			Valores Financieros		
		Programado	Alcanzado	%	Programado	Ejercido	%
1	Incrementar la bibliografía especializada y contenidos en línea para la biblioteca de la DES Artes en beneficio de tres PE de la DES.	3.00	0.00	0.00	183,004.00	0.00	0.00

No. MA	Trimestre 1			Trimestre 2			Trimestre 3		
	Meta Programada	Meta	Monto Ejercido y Aprobado	Meta Programada	Meta	Monto Ejercido y Aprobado	Meta Programada	Meta	Monto Ejercido y Aprobado
1	0.00	0.00	0.00	0.00	0.00	0.00	0.00	0.00	0.00

No. MA	Observación
1	El cumplimiento de la meta se reportará para el cuarto cuatrimestre

Firma	
	
Dra. Sara Deifilia Ladrón de Guevara González Rectora	Juan Rafael Alcalá Hinojosa Responsable del Proyecto

Los montos ejercidos que se reflejan en este reporte se presentan con carácter informativo, en tanto el Departamento de Seguimiento Financiero de la Dirección de Fortalecimiento Institucional, concluye la revisión de la documentación que la universidad capturó durante el tercer trimestre del ejercicio 2017, para comprobar la aplicación de los montos asignados, y en su caso, la institución subsane en tiempo y forma las observaciones que se hayan emitido a los datos y comprobantes de pago asociados.

EJERCICIO FISCAL 2017

Universidad: Universidad Veracruzana  
Clave 911: 30MSU0940B

Clave de convenio: C/PFCE-2017-30MSU0940B-30-106

Proyecto: Proyecto Integral DES Artes

Clave de proyecto: P/PFCE-2017-30MSU0940B-04

Indicador de Calidad	Valor Original		Ajustado Anual		Ajustado Trimestral			Justificación IES			
	Número	%	Número	%	Número	%	%Alcanzado %Trimestral %Total de avance				
<b>Capacidad Académica</b>											
<b>Total de Profesores de Tiempo Completo.</b>		<b>Total: 79</b>									
1.1.1	Licenciatura	15	18.07	14	17.72	0	0	0	0	0	El cumplimiento de la meta se reportará para el cuarto trimestre.
1.1.2	Especialidad	1	1.2	1	1.27	0	0	0	0	0	El cumplimiento de la meta se reportará para el cuarto trimestre.
1.1.3	Maestría	41	49.4	42	53.16	0	0	0	0	0	El cumplimiento de la meta se reportará para el cuarto trimestre.
1.1.4	Doctorado	24	28.92	22	27.85	0	0	0	0	0	El cumplimiento de la meta se reportará para el cuarto trimestre.
1.1.5	Posgrado en el área disciplinar de su desempeño	54	65.06	52	65.82	0	0	0	0	0	El cumplimiento de la meta se reportará para el cuarto trimestre.
1.1.6	Doctorado en el área disciplinar de su desempeño	19	22.89	19	24.05	0	0	0	0	0	El cumplimiento de la meta se reportará para el cuarto trimestre.
1.1.7	Perfil deseable reconocido por el PROMEP-SES	38	45.78	37	46.84	0	0	0	0	0	El cumplimiento de la meta se reportará para el cuarto trimestre.
1.1.8	Adscripción al SNI o SNC	13	15.66	12	15.19	0	0	0	0	0	El cumplimiento de la meta se reportará para el cuarto trimestre.
1.1.9	Participación en el programa de tutorías	49	59.04	47	59.49	0	0	0	0	0	El cumplimiento de la meta se reportará para el cuarto trimestre.
<b>Total de profesores que conforman la planta académica</b>		<b>Total: 207</b>									
1.2.1	Profesores (PTC, PMT y PA) que reciben capacitación y/o actualización con al menos 40 horas por año	83	35.47	88	42.51	0	0	0	0	0	El cumplimiento de la meta se reportará para el cuarto trimestre.
<b>Total de Cuerpos Académicos</b>		<b>Total: 7</b>									
1.3.1	Consolidados	2	28.57	2	28.57	0	0	0	0	0	El cumplimiento de la meta se reportará para el cuarto trimestre.
1.3.2	En Consolidación	2	28.57	2	28.57	0	0	0	0	0	El cumplimiento de la meta se reportará para el cuarto trimestre.
1.3.3	En Formación	3	42.86	3	42.86	0	0	0	0	0	El cumplimiento de la meta se reportará para el cuarto trimestre.
<b>Competitividad Académica</b>											
<b>Total de Programas Educativos de TSU/PA y Lic</b>		<b>Total: 11</b>									
2.1.1	Número y % de PE con estudios de factibilidad para buscar su pertinencia	12	100	11	100	0	0	0	0	0	El cumplimiento de la meta se reportará para el cuarto trimestre.
2.1.2	Número y % de PE con currículo flexible	12	100	11	100	0	0	0	0	0	El cumplimiento de la meta se reportará para el cuarto trimestre.

Universidad: Universidad Veracruzana  
Clave 911: 30MSU0940B

Clave de convenio: C/PFCE-2017-30MSU0940B-30-106

Proyecto: Proyecto Integral DES Artes

Clave de proyecto: P/PFCE-2017-30MSU0940B-04

2.1.3	Número y % de PE que se actualizarán incorporando elementos de enfoques centrados en el estudiante o en el aprendizaje	12	100	11	100	0	0	0	0	0	0	0	0	El cumplimiento de la meta se reportará para el cuarto trimestre.
2.1.4	Número y % de PE que se actualizarán incorporando estudios de seguimiento de egresados y empleadores	11	91.67	11	100	0	0	0	0	0	0	0	0	El cumplimiento de la meta se reportará para el cuarto trimestre.
2.1.5	Número y % de PE que se actualizarán incorporando el servicio social en el plan de estudios	11	91.67	11	100	0	0	0	0	0	0	0	0	El cumplimiento de la meta se reportará para el cuarto trimestre.
2.1.6	Número y % de PE que se actualizarán incorporando la práctica profesional en el plan de estudios	11	91.67	11	100	0	0	0	0	0	0	0	0	El cumplimiento de la meta se reportará para el cuarto trimestre.
2.1.7	Número y % de PE basado en competencias	12	100	11	100	0	0	0	0	0	0	0	0	El cumplimiento de la meta se reportará para el cuarto trimestre.
<b>Total de Programas Educativos de TSU/PA y Lic evaluables</b>		<b>Total: 7</b>												
2.2.1	Número y % de PE que alcanzarán el nivel 1 los CIEES.	7	63.64	5	71.43	0	0	0	0	0	0	0	0	El cumplimiento de la meta se reportará para el cuarto trimestre.
2.2.2	Número y % de PE que serán acreditados por organismos reconocidos por el COPAES.	2	18.18	2	28.57	0	0	0	0	0	0	0	0	El cumplimiento de la meta se reportará para el cuarto trimestre.
2.2.3	Número y % de PE de licenciatura y TSU de calidad del total de la oferta educativa evaluable	7	63.64	5	71.43	0	0	0	0	0	0	0	0	El cumplimiento de la meta se reportará para el cuarto trimestre.
<b>Total de matrícula evaluable de Nivel TSU/PA y Lic</b>		<b>Total: 1,180</b>												
2.3.1	Número y % de matrícula atendida en PE de TSU/PA y Licenciatura de calidad del total asociada a los PE evaluables	988	72.06	1,061	89.92	0	0	0	0	0	0	0	0	El cumplimiento de la meta se reportará para el cuarto trimestre.
<b>Total de Programas Educativos de posgrado</b>		<b>Total: 6</b>												
2.4.1	PE de posgrado que se actualizarán	6	100	6	100	0	0	0	0	0	0	0	0	El cumplimiento de la meta se reportará para el cuarto trimestre.
2.4.3	PE de posgrado reconocidos por el Programa Nacional de Posgrado de Calidad (PNPC)	2	33.33	2	33.33	0	0	0	0	0	0	0	0	El cumplimiento de la meta se reportará para el cuarto trimestre.
2.4.4	PE de posgrado que ingresarán al Programa de Fomento a la Calidad (PFC)	2	33.33	2	33.33	0	0	0	0	0	0	0	0	El cumplimiento de la meta se reportará para el cuarto trimestre.
<b>Total de Matrícula de nivel posgrado</b>		<b>Total: 44</b>												
2.5.1	Número y porcentaje de matrícula atendida en PE de posgrado de calidad.	36	75	35	79.55	0	0	0	0	0	0	0	0	El cumplimiento de la meta se reportará para el cuarto trimestre.
<b>Tasa de egreso por cohorte generacional de TSU/PA</b>		<b>M1</b>	<b>M2</b>	<b>%</b>	<b>M2</b>	<b>%</b>	<b>M2 Ajustado</b>	<b>% Ajustado</b>	<b>M2 Alcanzado</b>	<b>%Alcanzado</b>	<b>%Trimestral</b>	<b>%Total de avance</b>	<b>Justificación IES</b>	
2.6.1	Tasa de egreso por cohorte para PE de TSU y PA Ciclo A.	22	8	0	7	31.82	0	0	0	0	0	0	0	El cumplimiento de la meta se reportará para el cuarto trimestre.
<b>Tasa de titulación por cohorte generacional de TSU/PA</b>		<b>M1</b>	<b>M2</b>	<b>%</b>	<b>M2</b>	<b>%</b>	<b>M2 Ajustado</b>	<b>% Ajustado</b>	<b>M2 Alcanzado</b>	<b>%Alcanzado</b>	<b>%Trimestral</b>	<b>%Total de avance</b>	<b>Justificación IES</b>	

Universidad: Universidad Veracruzana  
Clave 911: 30MSU0940B

Clave de convenio: C/PFCE-2017-30MSU0940B-30-106

Proyecto: Proyecto Integral DES Artes

Clave de proyecto: P/PFCE-2017-30MSU0940B-04

2.7.1	Tasa de titulación por cohorte para PE de TSU y PA Ciclo A	22	8	0	7	31.82	0	0	0	0	0	0	0	El cumplimiento de la meta se reportará para el cuarto trimestre.
Tasa de egreso por cohorte generacional de Licenciatura		M1	M2	%	M2	%	M2 Ajustado	% Ajustado	M2 Alcanzado	%Alcanzado	%Trimestral	%Total de avance	Justificación IES	
2.8.1	Tasa de egreso por cohorte para PE de licenciatura Ciclo A	198	89	0	62	31.31	0	0	0	0	0	0	El cumplimiento de la meta se reportará para el cuarto trimestre.	
Tasa de titulación por cohorte generacional de Licenciatura		M1	M2	%	M2	%	M2 Ajustado	% Ajustado	M2 Alcanzado	%Alcanzado	%Trimestral	%Total de avance	Justificación IES	
2.9.1	Tasa de titulación por cohorte para PE de licenciatura Ciclo A	198	89	0	62	31.31	0	0	0	0	0	0	El cumplimiento de la meta se reportará para el cuarto trimestre.	
Tasa de graduación por cohorte generacional de Licenciatura		M1	M2	%	M2	%	M2 Ajustado	% Ajustado	M2 Alcanzado	%Alcanzado	%Trimestral	%Total de avance	Justificación IES	
2.10.1	Tasa de graduación para PE de posgrado	25	20	0	6	24	0	0	0	0	0	0	El cumplimiento de la meta se reportará para el cuarto trimestre.	

Porcentaje ponderado del cumplimiento de los indicadores de 43.00 %



Dra. Sara Deifilia Ladrón de Guevara González  
Rectora



Juan Rafael Alcalá Hinojosa  
Responsable del proyecto



Programa de Fortalecimiento de la Calidad en Instituciones Educativas  
Formato de apoyo para analizar el Seguimiento Académico de proyectos PFCE 2017

PFCE

## Universidad Veracruzana

P/PFCE-2017-30MSU0940B-05 *Aseguramiento de la calidad de los Programas Educativos de licenciatura y posgrado de la DES Biológico Agropecuaria Veracruz*

No. OP	Descripción del Objetivo Particular						
1	Mejorar la competitividad académica de los PE de licenciatura y posgrado de la DES						
No. MA	Descripción de la Meta Académica	Valores Cualitativos			Valores Financieros		
		Programado	Alcanzado	%	Programado	Ejercido	%
1	Lograr la acreditación de 1 PE de licenciatura de la DES	1.00	0.00	0.00	76,940.00	0.00	0.00
2	Incrementar el número de estudiantes que egresan por cohorte en los dos PE de la DES, con el apoyo en enseñanzas pertinentes y acciones de innovación que propicien entornos de aprendizaje apropiados	26.00	0.00	0.00	123,273.00	0.00	0.00
3	Mantener 4 Programas Educativos de Posgrado en el PNPC	4.00	0.00	0.00	341,765.00	45,250.00	13.24

No. MA	Trimestre 1			Trimestre 2			Trimestre 3		
	Meta Programada	Meta	Monto Ejercido y Aprobado	Meta Programada	Meta	Monto Ejercido y Aprobado	Meta Programada	Meta	Monto Ejercido y Aprobado
1	0.00	0.00	0.00	0.00	0.00	0.00	0.00	0.00	0.00
2	0.00	0.00	0.00	0.00	0.00	0.00	0.00	0.00	0.00
3	0.00	0.00	0.00	0.00	0.00	45,250.00	0.00	0.00	0.00





No. OP	Descripción del Objetivo Particular						
0	Fortalecer la formación integral de los estudiantes de la DES para mejorar su desempeño, a través del fortalecimiento de la innovación educativa, la movilidad nacional e internacional, actividades de vinculación, mejora de los esquemas de atención (tutoría, asesoría personalizada, atención psicopedagógica, diversificación de actividades deportivas, artísticas y culturales)						
No. MA	Descripción de la Meta Académica	Valores Cualitativos			Valores Financieros		
		Programado	Alcanzado	%	Programado	Ejercido	%

No. MA	Trimestre 1			Trimestre 2			Trimestre 3		
	Meta Programada	Meta	Monto Ejercido y Aprobado	Meta Programada	Meta	Monto Ejercido y Aprobado	Meta Programada	Meta	Monto Ejercido y Aprobado

No. OP	Descripción del Objetivo Particular						
2	Mejorar el nivel de desarrollo y consolidación de los Cuerpos Académicos, así como fortalecer la planta académica con el diseño de estrategias que fomenten la producción científica, el número de PTC en el SNI, y con reconocimiento de perfil deseable, aumentando la participación de actividades conjuntas y en redes de colaboración con instituciones nacionales e internacionales.						
No. MA	Descripción de la Meta Académica	Valores Cualitativos			Valores Financieros		
		Programado	Alcanzado	%	Programado	Ejercido	%
1	Mejorar la habilitación y la profesionalización de la planta académica y avanzar en el nivel de consolidación de los Cuerpos Académicos a través del incremento a 44 profesores con reconocimiento de Perfil deseable Prodep, 19 PTC en el SNI, y se generen cinco redes de colaboración de los CA con otras instituciones de prestigio nacional e internacional.	5.00	0.00	0.00	865,349.00	211,463.41	24.44

No. MA	Trimestre 1			Trimestre 2			Trimestre 3		
	Meta Programada	Meta	Monto Ejercido y Aprobado	Meta Programada	Meta	Monto Ejercido y Aprobado	Meta Programada	Meta	Monto Ejercido y Aprobado
1	0.00	0.00	86,346.81	0.00	0.00	125,116.60	0.00	0.00	0.00

Firma	
	
Dra. Sara Deifilia Ladrón de Guevara González Rectora	Anabel Cruz Romero Responsable del Proyecto

Los montos ejercidos que se reflejan en este reporte se presentan con carácter informativo, en tanto el Departamento de Seguimiento Financiero de la Dirección de Fortalecimiento Institucional, concluye la revisión de la documentación que la universidad capturó durante el tercer trimestre del ejercicio 2017, para comprobar la aplicación de los montos asignados, y en su caso, la institución subsane en tiempo y forma las observaciones que se hayan emitido a los datos y comprobantes de pago asociados.

Universidad: Universidad Veracruzana  
Clave 911: 30MSU0940B

Clave de convenio: C/PFCE-2017-30MSU0940B-30-106

Proyecto: Aseguramiento de la calidad de los Programas Educativos de licenciatura y posgrado de la DES Biológico Agropecuaria Veracruz

Clave de proyecto: P/PFCE-2017-30MSU0940B-05

Indicador de Calidad	Valor Original		Ajustado Anual		Ajustado Trimestral			%Alcanzado	%Trimestral	%Total de avance	Justificación IES
	Número	%	Número	%	Número	%	Número				
<b>Capacidad Académica</b>											
<b>Total de Profesores de Tiempo Completo. Total: 59</b>											
1.1.1	Licenciatura	4	6.9	2	3.39	2	3.39	3	5.08	100+	Se tienen 1 PTC con estudios de doctorado en el extranjero, sin embargo, aún no cuenta con el documento oficial que avale dichos estudios en México, actualmente se encuentra realizando el procedimiento de revalidación. Se ha rebasado la meta debido a que ha disminuido el número de PTC con grado máximo de especialidad, aumentando los que tienen grado superior. Se ha aumentado el número de PTC con grado de doctorado. Se rebasó la meta.
1.1.2	Especialidad	0	0	3	5.08	3	5.08	0	0	0	
1.1.3	Maestría	15	25.86	14	23.73	14	23.73	11	18.64	78.57	
1.1.4	Doctorado	39	67.24	40	67.8	40	67.8	42	71.19	100+	
1.1.5	Posgrado en el área disciplinar de su desempeño	54	93.1	54	91.53	0	0	0	0	0	
1.1.6	Doctorado en el área disciplinar de su desempeño	39	67.24	41	69.49	0	0	0	0	0	
1.1.7	Perfil deseable reconocido por el PROMEP-SES	44	75.86	42	71.19	0	0	0	0	0	
1.1.8	Adscripción al SNI o SNC	19	32.76	19	32.2	0	0	0	0	0	
1.1.9	Participación en el programa de tutorías	39	67.24	39	66.1	0	0	0	0	0	
<b>Total de profesores que conforman la planta académica Total: 85</b>											
1.2.1	Profesores (PTC, PMT y PA) que reciben capacitación y/o actualización con al menos 40 horas por año	32	37.65	43	50.59	43	50.59	43	50.59	100	100
<b>Total de Cuerpos Académicos Total: 9</b>											
1.3.1	Consolidados	3	33.33	2	22.22	0	0	0	0	0	0
1.3.2	En Consolidación	3	33.33	3	33.33	0	0	0	0	0	0
1.3.3	En Formación	3	33.33	4	44.44	0	0	0	0	0	0
<b>Competitividad Académica</b>											
<b>Total de Programas Educativos de TSU/PA y Lic Total: 2</b>											

Universidad: Universidad Veracruzana  
 Clave 911: 30MSU0940B

Clave de convenio: C/PFCE-2017-30MSU0940B-30-106

Proyecto: Aseguramiento de la calidad de los Programas Educativos de licenciatura y posgrado de la DES Biológico Agropecuaria Veracruz

Clave de proyecto: P/PFCE-2017-30MSU0940B-05

2.1.1	Número y % de PE con estudios de factibilidad para buscar su pertinencia	2	100	2	100	0	0						
2.1.2	Número y % de PE con currículo flexible	2	100	2	100	0	0						
2.1.3	Número y % de PE que se actualizarán incorporando elementos de enfoques centrados en el estudiante o en el	2	100	2	100	0	0						
2.1.4	Número y % de PE que se actualizarán incorporando estudios de seguimiento de egresados y empleadores	2	100	2	100	0	0						
2.1.5	Número y % de PE que se actualizarán incorporando el servicio social en el plan de estudios	2	100	2	100	0	0	0	0	0	0		
2.1.6	Número y % de PE que se actualizarán incorporando la práctica profesional en el plan de estudios	2	100	2	100	0	0	0	0	0	0		
2.1.7	Número y % de PE basado en competencias	2	100	2	100	0	0	0	0	0	0		
<b>Total de Programas Educativos de TSU/PA y Lic evaluables</b>		<b>Total: 2</b>											
2.2.2	Número y % de PE que serán acreditados por organismos reconocidos por el COPAES.	2	100	2	100	0	0	0	0	0	0		
2.2.3	Número y % de PE de licenciatura y TSU de calidad del total de la oferta educativa evaluable	2	100	2	100	0	0	0	0	0	0		
<b>Total de matrícula evaluable de Nivel TSU/PA y Lic</b>		<b>Total: 790</b>											
2.3.1	Número y % de matrícula atendida en PE de TSU/PA y Licenciatura de calidad del total asociada a las PE evaluables	780	100	790	100	0	0	0	0	0	0		
<b>Total de Programas Educativos de posgrado</b>		<b>Total: 4</b>											
2.4.1	PE de posgrado que se actualizarán	4	100	4	100	0	0	0	0	0	0		
2.4.3	PE de posgrado reconocidos por el Programa Nacional de Posgrado de Calidad (PNPC)	4	100	4	100	0	0	0	0	0	0		
2.4.4	PE de posgrado que ingresarán al Programa de Fomento a la Calidad (PFC)	3	75	3	75	0	0	3	75	0	100		
2.4.5	PE de posgrado que ingresarán al Padrón Nacional de Posgrado (PNP)	1	25	1	25	1	25	1	25	100	100		
<b>Total de Matrícula de nivel posgrado</b>		<b>Total: 65</b>											
2.5.1	Número y porcentaje de matrícula atendida en PE de posgrado de calidad.	65	100	65	100	0	0	0	0	0	0		
<b>Tasa de egreso por cohorte generacional de Licenciatura</b>		<b>M1</b>	<b>M2</b>	<b>%</b>	<b>M2</b>	<b>%</b>	<b>M2 Ajustado</b>	<b>% Ajustado</b>	<b>M2 Alcanzado</b>	<b>%Alcanzado</b>	<b>%Trimestral</b>	<b>%Total de avance</b>	<b>Justificación IES</b>



DIRECCIÓN DE FORTALECIMIENTO INSTITUCIONAL  
 CUMPLIMIENTO DE INDICADORES DE CALIDAD TRIMESTRE 3  
 EJERCICIO FISCAL 2017



Universidad: Universidad Veracruzana  
 Clave 911: 30MSU09408

Clave de convenio: C/PFCE-2017-30MSU09408-30-106

Proyecto: Aseguramiento de la calidad de los Programas Educativos de licenciatura y posgrado de la DES Biológico Agropecuaria Veracruz

Clave de proyecto: P/PFCE-2017-30MSU09408-05

2.8.1	Tasa de egreso por cohorte para PE de licenciatura Ciclo A	166	75	0	100	60.24	0	0	100	60.24	0	100	
	Tasa de titulación por cohorte generacional de Licenciatura	M1	M2	%	M2	%	M2 Ajustado	% Ajustado	M2 Alcanzado	%Alcanzado	%Trimestral	%Total de avance	Justificación IES
2.9.1	Tasa de titulación por cohorte para PE de licenciatura Ciclo A	166	75	0	100	60.24	0	0	100	60.24	0	100	
	Tasa de graduación por cohorte generacional de Licenciatura	M1	M2	%	M2	%	M2 Ajustado	% Ajustado	M2 Alcanzado	%Alcanzado	%Trimestral	%Total de avance	Justificación IES
2.10.1	Tasa de graduación para PE de posgrado	14	12	0	23	164.29	0	0	23	100	0	100	

Porcentaje ponderado del cumplimiento de los indicadores de calidad: 50.00 %

  
 Dra. Sara Deifilia Ladrón de Guevara González  
 Rectora

  
 Anabel Cruz Romero  
 Responsable del proyecto



Programa de Fortalecimiento de la Calidad en Instituciones Educativas  
Formato de apoyo para analizar el Seguimiento Académico de proyectos PFCE 2017

PFCE

## Universidad Veracruzana

PI/PFCE-2017-30MSU0940B-06 *Fortalecimiento de la calidad de los Programas Educativos de licenciatura y posgrado de la DES Biológico Agropecuaria Xalapa*

No. OP	Descripción del Objetivo Particular						
1	Asegurar la competitividad académica de la DES manteniendo la acreditación de los PE de licenciatura a través del cumplimiento de las recomendaciones de los organismos acreditadores, y atendiendo las observaciones del PNPC a los posgrados						
No. MA	Descripción de la Meta Académica	Valores Cualitativos			Valores Financieros		
		Programado	Alcanzado	%	Programado	Ejercido	%
1	Dar cumplimiento a 10 recomendaciones emitidas por los organismos COMEAA y CACEB a los PE de licenciatura de la DES	4.00	0.00	0.00	203,608.00	48,682.28	23.91
2	Incrementar el número de estudiantes que egresan por cohorte para los dos PE de licenciatura de la DES, a través del fortalecimiento de la innovación educativa.	44.00	0.00	0.00	36,690.00	18,345.00	50.00
4	Lograr que 2 posgrados de la DES ingresen en el PNPC	2.00	0.00	0.00	273,114.00	71,345.72	26.12

No. MA	Trimestre 1			Trimestre 2			Trimestre 3		
	Meta Programada	Meta	Monto Ejercido y Aprobado	Meta Programada	Meta	Monto Ejercido y Aprobado	Meta Programada	Meta	Monto Ejercido y Aprobado
1	0.00	0.00	0.00	0.00	0.00	48,682.28	0.00	0.00	0.00
2	0.00	0.00	0.00	0.00	0.00	18,345.00	0.00	0.00	0.00
4	0.00	0.00	0.00	0.00	0.00	71,345.72	0.00	0.00	0.00



No. OP	Descripción del Objetivo Particular						
2	Mejorar la formación integral y flexible de los estudiantes a través de procesos de innovación, tutorías, actividades de movilidad, sustentabilidad y vinculación						
No. MA	Descripción de la Meta Académica	Valores Cualitativos			Valores Financieros		
		Programado	Alcanzado	%	Programado	Ejercido	%
2	Lograr que 9 estudiantes participen en programas de movilidad	9.00	0.00	0.00	368,027.00	47,414.06	12.88
3	Lograr que el 50 de asignaturas esté actualizada con enfoques de innovación educativa y participen los estudiantes en escenarios reales de aprendizaje en los que se favorezca la vinculación y el abordaje de temas de cuidado ambiental que son de carácter transversal en la DES.	10.00	0.00	0.00	251,467.00	34,000.00	13.52

No. MA	Trimestre 1			Trimestre 2			Trimestre 3		
	Meta Programada	Meta	Monto Ejercido y Aprobado	Meta Programada	Meta	Monto Ejercido y Aprobado	Meta Programada	Meta	Monto Ejercido y Aprobado
2	0.00	0.00	3,000.00	0.00	0.00	44,414.06	0.00	0.00	0.00
3	0.00	0.00	0.00	0.00	0.00	34,000.00	0.00	0.00	0.00

No. OP	Descripción del Objetivo Particular						
3	Mejorar la capacidad académica mediante la habilitación de los PTC, el incremento del Perfil deseable PRODEP e incorporación al SNI, así como incremento al nivel II y III, y promover su participación en proyectos de investigación y vinculación en el marco de las LGAC, en redes de colaboración académica con IES nacionales y extranjeras.						
No. MA	Descripción de la Meta Académica	Valores Cualitativos			Valores Financieros		
		Programado	Alcanzado	%	Programado	Ejercido	%
1	Lograr que 7 PTC obtengan reconocimiento de perfil deseable PRODEP	7.00	0.00	0.00	174,823.00	0.00	0.00
2	Lograr la consolidación de 2 CA de la DES	2.00	0.00	0.00	216,876.00	51,955.26	23.96

No. MA	Trimestre 1			Trimestre 2			Trimestre 3		
	Meta Programada	Meta	Monto Ejercido y Aprobado	Meta Programada	Meta	Monto Ejercido y Aprobado	Meta Programada	Meta	Monto Ejercido y Aprobado
1	0.00	0.00	0.00	0.00	0.00	0.00	0.00	0.00	0.00
2	0.00	0.00	0.00	0.00	0.00	51,955.26	0.00	0.00	0.00

Firma

	
Dra. Sara Deifilia Ladrón de Guevara González Rectora	Laura Teresa Hernández Salazar Responsable del Proyecto

Los montos ejercidos que se reflejan en este reporte se presentan con carácter informativo, en tanto el Departamento de Seguimiento Financiero de la Dirección de Fortalecimiento Institucional, concluye la revisión de la documentación que la universidad capturó durante el tercer trimestre del ejercicio 2017, para comprobar la aplicación de los montos asignados, y en su caso, la institución subsane en tiempo y forma las observaciones que se hayan emitido a los datos y comprobantes de pago asociados.



EJERCICIO FISCAL 2017

Universidad: Universidad Veracruzana  
 Clave 911: 30MSU0940B

Clave de convenio: C/PFCE-2017-30MSU0940B-30-106

Proyecto: Fortalecimiento de la calidad de los Programas Educativos de licenciatura y posgrado de la DES Biológico Agropecuaria Xalapa

Clave de proyecto: P/PFCE-2017-30MSU0940B-06

Indicador de Calidad	Valor Original		Ajustado Anual		Ajustado Trimestral				Justificación IES	
	Número	%	Número	%	Número	%	Número	%Alcanzado %Trimestral		%Total de avance
<b>Capacidad Académica</b>										
Total de Profesores de Tiempo Completo.										Total: 153
1.1.1	Licenciatura	7	4.61	4	2.61	0	0	0	0	0
1.1.2	Especialidad	0	0	1	0.65	0	0	0	0	0
1.1.3	Maestría	25	16.45	32	20.92	0	0	0	0	0
1.1.4	Doctorado	120	78.95	116	75.82	0	0	0	0	0
1.1.5	Posgrado en el área disciplinar de su desempeño	110	72.37	102	66.67	0	0	0	0	0
1.1.6	Doctorado en el área disciplinar de su desempeño	87	57.24	81	52.94	0	0	0	0	0
1.1.7	Perfil deseable reconocido por el PROMEP-SES	109	71.71	103	67.32	0	0	0	0	0
1.1.8	Adscripción al SNI o SNC	69	45.39	66	43.14	0	0	0	0	0
1.1.9	Participación en el programa de tutorías	89	58.55	80	52.29	0	0	0	0	0
Total de profesores que conforman la planta académica										Total: 168
1.2.1	Profesores (PTC, PMT y PA) que reciben capacitación y/o actualización con al menos 40 horas por año	99	59.64	100	59.52	0	0	0	0	0
Total de Cuerpos Académicos										Total: 24
1.3.1	Consolidados	9	36	9	37.5	0	0	0	0	0
1.3.2	En Consolidación	11	44	11	45.83	0	0	0	0	0
1.3.3	En Formación	5	20	4	16.67	0	0	0	0	0
<b>Competitividad Académica</b>										
Total de Programas Educativos de TSUI/PA y Lic										Total: 2
2.1.1	Número y % de PE con estudios de factibilidad para buscar su pertinencia	2	100	2	100	0	0	0	0	0
2.1.2	Número y % de PE con currículo flexible	2	100	2	100	0	0	0	0	0
2.1.3	Número y % de PE que se actualizarán incorporando elementos de enfoques centrados en el estudiante o en el	2	100	2	100	0	0	0	0	0
2.1.4	Número y % de PE que se actualizarán incorporando estudios de seguimiento de egresados y empleadores	2	100	2	100	0	0	0	0	0
2.1.5	Número y % de PE que se actualizarán incorporando el servicio social en el plan de estudios	2	100	2	100	0	0	0	0	0
2.1.6	Número y % de PE que se actualizarán incorporando la práctica profesional en el plan de estudios	2	100	2	100	0	0	0	0	0
2.1.7	Número y % de PE basado en competencias	2	100	2	100	0	0	0	0	0
Total de Programas Educativos de TSUI/PA y Lic evaluables										Total: 2

Universidad: Universidad Veracruzana  
Clave 911: 30MSU0940B

Clave de convenio: C/PFCE-2017-30MSU0940B-30-106

Proyecto: Fortalecimiento de la calidad de los Programas Educativos de licenciatura y posgrado de la DES Biológico Agropecuaria Xalapa

Clave de proyecto: P/PFCE-2017-30MSU0940B-06

2.2.2	Número y % de PE que serán acreditados por organismos reconocidos por el COPAES.	2	100	2	100	0	0	2	100	0	100
2.2.3	Número y % de PE de licenciatura y TSU de calidad del total de la oferta educativa evaluable	2	100	2	100	0	0	0	0	0	0

Total de Programas Educativos de posgrado		Total: 12									
2.4.1	PE de posgrado que se actualizarán	13	100	12	100	0	0	0	0	0	0
2.4.3	PE de posgrado reconocidos por el Programa Nacional de Posgrado de Calidad (PNPC)	10	76.92	12	100	0	0	0	0	0	0
2.4.4	PE de posgrado que ingresarán al Programa de Fomento a la Calidad (PFC)	8	61.54	9	75	0	0	0	0	0	0
2.4.5	PE de posgrado que ingresarán al Padrón Nacional de Posgrado (PNP)	2	15.38	3	25	0	0	0	0	0	0

Total de Matrícula de nivel posgrado		Total: 229										
2.5.1	Número y porcentaje de matrícula atendida en PE de posgrado de calidad.	220	81.48	220	96.07	220	96.07	196	85.59	89.09	89.09	Corresponde al total de la matrícula de los PE de posgrado con reconocimiento de calidad en el PNPC

Tasa de egreso por cohorte generacional de Licenciatura	M1	M2	%	M2	%	M2 Ajustado	% Ajustado	M2 Alcanzado	%Alcanzado	%Trimestral	%Total de avance	Justificación IES
2.8.1 Tasa de egreso por cohorte para PE de licenciatura Ciclo A	373	162	0	202	54.16	0	0	202	54.16	0	100	
Tasa de titulación por cohorte generacional de Licenciatura	M1	M2	%	M2	%	M2 Ajustado	% Ajustado	M2 Alcanzado	%Alcanzado	%Trimestral	%Total de avance	Justificación IES
2.9.1 Tasa de titulación por cohorte para PE de licenciatura Ciclo A	373	162	0	202	54.16	0	0	202	54.16	0	100	
Tasa de graduación por cohorte generacional de Licenciatura	M1	M2	%	M2	%	M2 Ajustado	% Ajustado	M2 Alcanzado	%Alcanzado	%Trimestral	%Total de avance	Justificación IES
2.10.1 Tasa de graduación para PE de posgrado	82	51	0	86	104.88	86	104.88	86	100+	100	100	

Porcentaje ponderado del cumplimiento de los indicadores de calidad: 50.00 %

  
Dra. Sara Deifilla Ladrón de Guevara González  
Rectora

  
Laura Teresa Hernández Salazar  
Responsable del proyecto



Programa de Fortalecimiento de la Calidad en Instituciones Educativas  
Formato de apoyo para analizar el Seguimiento Académico de proyectos PFCE 2017

PFCE

## Universidad Veracruzana

P/IFCE-2017-30MSU0940B-07 *Mejorar la calidad de la formación de los estudiantes a través de la mejora continua de los programas educativos*

No. OP	Descripción del Objetivo Particular						
1	Asegurar la competitividad académica de la DES manteniendo la acreditación de los PE de licenciatura a través del cumplimiento de las recomendaciones emitidas por los organismos evaluadores y mejora de los indicadores de desempeño estudiantil.						
No. MA	Descripción de la Meta Académica	Valores Cualitativos			Valores Financieros		
		Programado	Alcanzado	%	Programado	Ejercido	%
2	Asegurar el reconocimiento de calidad de los 2 PE de licenciatura de la DES (Biología e Ingeniero Agrónomo).	2.00	0.00	0.00	71,394.00	31,127.07	43.60
3	Asegurar la permanencia de los 2 posgrados de la DES en el PNPC (Maestría en Horticultura Tropical y Doctorado en Ciencias Agropecuarias).	2.00	0.00	0.00	237,660.00	64,727.20	27.24



No. MA	Trimestre 1			Trimestre 2			Trimestre 3		
	Meta Programada	Meta	Monto Ejercido y Aprobado	Meta Programada	Meta	Monto Ejercido y Aprobado	Meta Programada	Meta	Monto Ejercido y Aprobado
2	0.00	0.00	0.00	0.00	0.00	31,127.07	0.00	0.00	0.00
3	0.00	0.00	0.00	0.00	0.00	64,727.20	0.00	0.00	0.00

No. OP	Descripción del Objetivo Particular						
2	Mejorar la formación integral y flexible de los estudiantes a través de la eficiente operación de programas establecidos en el modelo educativo institucional, de acuerdo al contexto de la DES.						
No. MA	Descripción de la Meta Académica	Valores Cualitativos			Valores Financieros		
		Programado	Alcanzado	%	Programado	Ejercido	%
1	Lograr que 5 estudiantes de licenciatura participen en programas de movilidad nacional e internacional.	5.00	0.00	0.00	55,701.00	4,500.00	8.08
2	Lograr que 10 asignaturas estén actualizadas con enfoques de complejidad, competencias, uso de tecnologías, investigación y vinculación y propicie la participación de los estudiantes en escenarios reales de aprendizaje.	10.00	0.00	0.00	62,986.00	0.00	0.00
3	Lograr que 114 estudiantes se involucren en actividades culturales, artísticas, de salud integral y deportivas	114.00	0.00	0.00	24,476.00	9,651.20	39.43

No. MA	Trimestre 1			Trimestre 2			Trimestre 3		
	Meta Programada	Meta	Monto Ejercido y Aprobado	Meta Programada	Meta	Monto Ejercido y Aprobado	Meta Programada	Meta	Monto Ejercido y Aprobado
1	0.00	0.00	0.00	0.00	0.00	4,500.00	0.00	0.00	0.00
2	0.00	0.00	0.00	0.00	0.00	0.00	0.00	0.00	0.00
3	0.00	0.00	0.00	0.00	0.00	9,651.20	0.00	0.00	0.00

No. OP	Descripción del Objetivo Particular						
3	Mejorar la capacidad académica mediante la habilitación de los PTC, el incremento del Perfil deseable PRODEP e incorporación al SNI, así como incremento al nivel II y III, y promover su participación en proyectos de investigación y vinculación en el marco de las LGAC, en redes de colaboración académica con IES nacionales y extranjeras.						
No. MA	Descripción de la Meta Académica	Valores Cualitativos			Valores Financieros		
		Programado	Alcanzado	%	Programado	Ejercido	%
1	Lograr que 5 PTC de la DES obtengan reconocimiento de Perfil Deseable PRODEP	5.00	0.00	0.00	59,647.00	0.00	0.00
2	Lograr que 2 profesores ingresen al Sistema Nacional de Investigadores	2.00	0.00	0.00	126,628.00	0.00	0.00
3	Lograr que 1 CA de la DES obtenga nivel En Consolidación	1.00	0.00	0.00	456,094.00	81,051.73	17.77

No. MA	Trimestre 1			Trimestre 2			Trimestre 3		
	Meta Programada	Meta	Monto Ejercido y Aprobado	Meta Programada	Meta	Monto Ejercido y Aprobado	Meta Programada	Meta	Monto Ejercido y Aprobado
1	0.00	0.00	0.00	0.00	0.00	0.00	0.00	0.00	0.00
2	0.00	0.00	0.00	0.00	0.00	0.00	0.00	0.00	0.00
3	0.00	0.00	0.00	0.00	0.00	81,051.73	0.00	0.00	0.00

Firma	
	
Dra. Sara Deifilia Ladrón de Guevara González Rectora	Rosalía Núñez Pastrana Responsable del Proyecto

Los montos ejercidos que se reflejan en este reporte se presentan con carácter informativo, en tanto el Departamento de Seguimiento Financiero de la Dirección de Fortalecimiento Institucional, concluye la revisión de la documentación que la universidad capturó durante el tercer trimestre del ejercicio 2017, para comprobar la aplicación de los montos asignados, y en su caso, la institución subsane en tiempo y forma las observaciones que se hayan emitido a los datos y comprobantes de pago asociados.

Universidad: Universidad Veracruzana  
 Clave 911: 30MSU0940B

Clave de convenio: C/PFCE-2017-30MSU0940B-30-106

Proyecto: Mejorar la calidad de la formación de los estudiantes a través de la mejora continua de los programas educativos

Clave de proyecto: P/PFCE-2017-30MSU0940B-07

Indicador de Calidad	Valor Original		Ajustado Anual		Ajustado Trimestral				Justificación IES		
	Número	%	Número	%	Número	%	Número	%Alcanzado %Trimestral		%Total de avance	
<b>Capacidad Académica</b>											
<b>Total de Profesores de Tiempo Completo.</b>											
Total de Profesores de Tiempo Completo.	Total: 35										
1.1.1	Licenciatura	4	11.43	4	11.43	0	0	0	0	0	0
1.1.2	Especialidad	1	2.86	1	2.86	0	0	0	0	0	0
1.1.3	Maestría	13	37.14	13	37.14	0	0	0	0	0	0
1.1.4	Doctorado	17	48.57	17	48.57	0	0	14	40	0	82.35
1.1.5	Posgrado en el área disciplinar de su desempeño	31	88.57	31	88.57	0	0	25	71.43	0	80.65
1.1.6	Doctorado en el área disciplinar de su desempeño	17	48.57	17	48.57	0	0	14	40	0	82.35
1.1.7	Perfil deseable reconocido por el PROMEP-SES	24	68.57	22	62.86	0	0	17	48.57	0	77.27
1.1.8	Adscripción al SNI o SNC	6	17.14	7	20	0	0	5	14.29	0	71.43
1.1.9	Participación en el programa de tutorías	33	94.29	28	80	0	0	21	60	0	75
<b>Total de profesores que conforman la planta académica</b>											
Total de profesores que conforman la planta académica	Total: 67										
1.2.1	Profesores (PTC, PMT y PA) que reciben capacitación y/o actualización con al menos 40 horas por año	26	38.81	29	43.28	0	0	24	35.82	0	82.76
<b>Total de Cuerpos Académicos</b>											
Total de Cuerpos Académicos	Total: 3										
1.3.2	En Consolidación	2	66.67	2	66.67	0	0	2	66.67	0	100
1.3.3	En Formación	0	0	1	33.33	0	0	1	33.33	0	100
<b>Competitividad Académica</b>											
<b>Total de Programas Educativos de TSU/PA y Lic</b>											
Total de Programas Educativos de TSU/PA y Lic	Total: 2										
2.1.1	Número y % de PE con estudios de factibilidad para buscar su pertinencia	2	100	2	100	0	0	2	100	0	100
2.1.2	Número y % de PE con currículo flexible	2	100	2	100	0	0	2	100	0	100
2.1.3	Número y % de PE que se actualizarán incorporando elementos de enfoques centrados en el estudiante o en el	2	100	2	100	0	0	1	50	0	50
2.1.4	Número y % de PE que se actualizarán incorporando estudios de seguimiento de egresados y empleadores	2	100	2	100	0	0	2	100	0	100
2.1.5	Número y % de PE que se actualizarán incorporando el servicio social en el plan de estudios	2	100	2	100	0	0	0	0	0	0



DIRECCIÓN DE FORTALECIMIENTO INSTITUCIONAL  
 CUMPLIMIENTO DE INDICADORES DE CALIDAD TRIMESTRE 3  
 EJERCICIO FISCAL 2017



Universidad: Universidad Veracruzana  
 Clave 911: 30MSU09408

Clave de convenio: C/PFCE-2017-30MSU09408-30-106

Proyecto: Mejorar la calidad de la formación de los estudiantes a través de la mejora continua de los programas educativos

Clave de proyecto: P/PFCE-2017-30MSU09408-07

2.1.6	Número y % de PE que se actualizarán incorporando la práctica profesional en el plan de estudios	2	100	2	100	0	0	0	0	0	0	
2.1.7	Número y % de PE basado en competencias	2	100	2	100	0	0	0	0	0	0	
<b>Total de Programas Educativos de TSU/PA y Lic evaluables</b>		<b>Total: 2</b>										
2.2.2	Número y % de PE que serán acreditados por organismos reconocidos por el COPAES.	2	100	2	100	0	0	2	100	0	100	
2.2.3	Número y % de PE de licenciatura y TSU de calidad del total de la oferta educativa evaluable	2	100	2	100	0	0	2	100	0	100	
<b>Total de matrícula evaluable de Nivel TSU/PA y Lic</b>		<b>Total: 712</b>										
2.3.1	Número y % de matrícula atendida en PE de TSU/PA y Licenciatura de calidad del total asociada a los PE evaluables	716	100	712	100	712	100	600	84.27	84.27	84.27	
<p>Actualmente la Facultad cuenta con una matrícula de 600 estudiantes de ambas licenciaturas, en agosto este número se incrementará con los de nuevo ingreso. Generalmente ingresan cada año, por lo menos 130 estudiantes.</p>												
<b>Total de Programas Educativos de posgrado</b>		<b>Total: 3</b>										
2.4.1	PE de posgrado que se actualizarán	3	100	3	100	3	100	3	100	100	100	
2.4.3	PE de posgrado reconocidos por el Programa Nacional de Posgrado de Calidad (PNPC)	2	66.67	2	66.67	2	66.67	3	100	100+	100+	
2.4.4	PE de posgrado que ingresarán al Programa de Fomento a la Calidad (FFC)	2	66.67	2	66.67	0	0	0	0	0	0	
<b>Total de Matrícula de nivel posgrado</b>		<b>Total: 52</b>										
<p>EN ESTE AÑO SE EVALUARÁN POR LO MENOS DOS POSGRADOS: EL DOCTORADO EN CIENCIAS AGROPECUARIAS Y LA MAESTRÍA EN HORTICULTURA TROPICAL. LOS TRES PROGRAMAS DE POSGRADO CON LOS QUE CUENTA LA FACULTAD ESTÁN RECONOCIDOS POR EL PNPC.</p>												



DIRECCIÓN DE FORTALECIMIENTO INSTITUCIONAL  
 CUMPLIMIENTO DE INDICADORES DE CALIDAD TRIMESTRE 3  
 EJERCICIO FISCAL 2017



Universidad: Universidad Veracruzana  
 Clave 911: 30MSU0940B

Clave de convenio: C/PFCE-2017-30MSU0940B-30-106

Proyecto: Mejorar la calidad de la formación de los estudiantes a través de la mejora continua de los programas educativos

Clave de proyecto: P/PFCE-2017-30MSU0940B-07

2.5.1	Número y porcentaje de matrícula atendida en PE de posgrado de calidad.	48	80	52	100	52	100	41	78.85	78.85	78.85	ACTUALMENTE, HAY 18 ESTUDIANTES DE DOCTORADO Y 23 ESTUDIANTES DE MAESTRÍA EN HORTICULTURA TROPICAL, ES HASTA ESTE VERANO EL PROCESO DE INGRESO DE LAS DOS MAESTRÍAS. ENTONCES SE INCREMENTARÁ LA MATRÍCULA EL SIGUIENTE SEMESTRE.
-------	---	----	----	----	-----	----	-----	----	-------	-------	-------	---

Tasa de egreso por cohorte generacional de Licenciatura		M1	M2	%	M2	%	M2 Ajustado	% Ajustado	M2 Alcanzado	%Alcanzado	%Trimestral	%Total de avance	Justificación IES
2.8.1	Tasa de egreso por cohorte para PE de licenciatura Ciclo A	186	100	0	126	67.74	126	67.74	88	47.31	69.84	69.84	HASTA EL MOMENTO HAN EGRESADO 88 ESTUDIANTES DE LICENCIATURA, SE ESPERA QUE AL FINALIZAR EL SEMESTRE HAYAN EGRESADO 113 ESTUDIANTES.
Tasa de titulación por cohorte generacional de Licenciatura		M1	M2	%	M2	%	M2 Ajustado	% Ajustado	M2 Alcanzado	%Alcanzado	%Trimestral	%Total de avance	Justificación IES
2.9.1	Tasa de titulación por cohorte para PE de licenciatura Ciclo A	186	100	0	126	67.74	126	67.74	88	47.31	69.84	69.84	HASTA EL MOMENTO SE HAN TITULADO 88 ESTUDIANTES DE LICENCIATURA, SE ESPERA QUE EN MAYO Y JUNIO SE TITULEN APROXIMADAMENTE 25.
Tasa de graduación por cohorte generacional de Licenciatura		M1	M2	%	M2	%	M2 Ajustado	% Ajustado	M2 Alcanzado	%Alcanzado	%Trimestral	%Total de avance	Justificación IES





DIRECCIÓN DE FORTALECIMIENTO INSTITUCIONAL  
 CUMPLIMIENTO DE INDICADORES DE CALIDAD TRIMESTRE 3  
 EJERCICIO FISCAL 2017



Universidad: Universidad Veracruzana  
 Clave 911: 30MSU0940B

Clave de convenio: C/PFCE-2017-30MSU0940B-30-106

Proyecto: Mejorar la calidad de la formación de los estudiantes a través de la mejora continua de los programas educativos


Clave de proyecto: P/PFCE-2017-30MSU0940B-07

2.10.1	Tasa de graduación para PE de posgrado	17	9	0	15	88.24	15	88.24	14	82.35	93.33
--------	--	----	---	---	----	-------	----	-------	----	-------	-------

DE JUNIO 2017 A LA FECHA HAN EGRESADO 14 ESTUDIANTES DE LA MAESTRÍA EN HORTICULTURA TROPICAL. EL PROGRAMA DE DOCTORADO AÚN NO TIENE EGRESADOS, Y EXPLOTACIÓN DE LOS AGROSISTEMAS DE LA CAÑA DE AZÚCAR ESTÁ REACTIVÁNDOSE, Y SE ESPERA QUE LOS PRIMEROS ESTUDIANTES EGRESEN EN DOS AÑOS (2020).

Porcentaje ponderado del cumplimiento de los indicadores de calidad: 50.00 %

  
 Dra. Sara Deifilia Ladrón de Guevara González  
 Rectora

  
 Rosalía Núñez Pastrana  
 Responsable del proyecto



Programa de Fortalecimiento de la Calidad en Instituciones Educativas  
Formato de apoyo para analizar el Seguimiento Académico de proyectos PFCE 2017

PFCE

## Universidad Veracruzana

PIPFCE-2017-30MSU0940B-08 *Aseguramiento de la calidad de los Programas Educativos de Licenciatura y Posgrado de la DES Biológico Agropecuaria Tuxpan*

No. OP	Descripción del Objetivo Particular						
1	Asegurar la competitividad académica de la DES manteniendo la acreditación de los PE de Licenciatura y el PNPC de los PE de Posgrado a través del cumplimiento de las recomendaciones emitidas por los organismos evaluadores y mejora de los indicadores de desempeño estudiantil.						
No. MA	Descripción de la Meta Académica	Valores Cualitativos			Valores Financieros		
		Programado	Alcanzado	%	Programado	Ejercido	%
1	Lograr que los 5 Pe de licenciatura (Biología, Biología Marina, Ingeniero Agrónomo, Medicina Veterinaria y Zootecnia y Agronegocios Internacionales) estén actualizados bajo enfoques integrales y de competencias, incluyendo estudios de pertinencia y factibilidad.	2.00	0.00	0.00	86,856.00	37,566.00	43.25
2	Acreditar los 5 PE de licenciatura de la DES (Biología, Biología Marina, Ingeniero Agrónomo, Medicina Veterinaria y Zootecnia y Agronegocios Internacionales)	2.00	0.00	0.00	195,304.00	98,406.00	50.39
3	Asegurar la permanencia de los 3 PE de posgrados en el PNPC (Especialización en Gestión e Impacto Ambiental, Maestría en Ecosistemas Marinos y Costeros y Maestría en Ciencias del Ambiente)	3.00	0.00	0.00	194,292.00	0.00	0.00

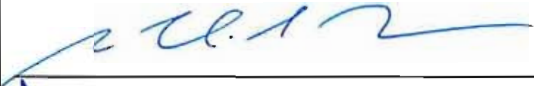

No. MA	Trimestre 1			Trimestre 2			Trimestre 3		
	Meta Programada	Meta	Monto Ejercido y Aprobado	Meta Programada	Meta	Monto Ejercido y Aprobado	Meta Programada	Meta	Monto Ejercido y Aprobado
1	0.00	0.00	0.00	0.00	0.00	37,566.00	0.00	0.00	0.00
2	0.00	0.00	0.00	0.00	0.00	98,406.00	0.00	0.00	0.00
3	0.00	0.00	0.00	0.00	0.00	0.00	0.00	0.00	0.00

No. OP	Descripción del Objetivo Particular						
2	Mejorar la formación integral y flexible de los estudiantes a través de la eficiente operación de programas establecidos en el modelo educativo institucional, de acuerdo al contexto de la DES.						
No. MA	Descripción de la Meta Académica	Valores Cualitativos			Valores Financieros		
		Programado	Alcanzado	%	Programado	Ejercido	%
1	Lograr que 6 estudiantes de licenciatura participe en programas de movilidad nacional e internacional.	6.00	0.00	0.00	224,407.00	0.00	0.00
2	Lograr que 10 asignaturas estén actualizadas con enfoques de complejidad, competencias, uso de tecnologías, investigación y vinculación y propicie la participación de los estudiantes en escenarios reales de aprendizaje.	10.00	0.00	0.00	202,844.00	20,778.96	10.24

No. MA	Trimestre 1			Trimestre 2			Trimestre 3		
	Meta Programada	Meta	Monto Ejercido y Aprobado	Meta Programada	Meta	Monto Ejercido y Aprobado	Meta Programada	Meta	Monto Ejercido y Aprobado
1	0.00	0.00	0.00	0.00	0.00	0.00	0.00	0.00	0.00
2	0.00	0.00	0.00	0.00	0.00	20,778.96	0.00	0.00	0.00

No. OP	Descripción del Objetivo Particular						
3	Mejorar la capacidad académica mediante la habilitación de los PTC, el incremento del número de académicos con Perfil Deseable PRODEP e incorporación al SNI. Así como incremento al nivel II y III del SNI y promover una mayor participación en proyectos de investigación y vinculación en el marco de las LGAC, en redes de colaboración académica con IES nacionales y extranjeras.						
No. MA	Descripción de la Meta Académica	Valores Cualitativos			Valores Financieros		
		Programado	Alcanzado	%	Programado	Ejercido	%
2	Lograr que 3 PTC cuenten con Perfil Deseable PRODEP.	3.00	0.00	0.00	70,577.00	0.00	0.00
3	Lograr que 1 CA obtenga el nivel En Consolidación.	1.00	0.00	0.00	159,398.00	0.00	0.00

No. MA	Trimestre 1			Trimestre 2			Trimestre 3		
	Meta Programada	Meta	Monto Ejercido y Aprobado	Meta Programada	Meta	Monto Ejercido y Aprobado	Meta Programada	Meta	Monto Ejercido y Aprobado
2	0.00	0.00	0.00	0.00	0.00	0.00	0.00	0.00	0.00
3	0.00	0.00	0.00	0.00	0.00	0.00	0.00	0.00	0.00

Firma	
	
Dra. Sara Deifilia Ladrón de Guevara González Rectora	María Rebeca Rojas Ronquillo Responsable del Proyecto

Los montos ejercidos que se reflejan en este reporte se presentan con carácter informativo, en tanto el Departamento de Seguimiento Financiero de la Dirección de Fortalecimiento Institucional, concluye la revisión de la documentación que la universidad capturó durante el tercer trimestre del ejercicio 2017, para comprobar la aplicación de los montos asignados, y en su caso, la institución subsane en tiempo y forma las observaciones que se hayan emitido a los datos y comprobantes de pago asociados.

Universidad: Universidad Veracruzana  
Clave 911: 30MSU0940B

Clave de convenio: C/PFCE-2017-30MSU0940B-30-106

Proyecto: Aseguramiento de la calidad de los Programas Educativos de Licenciatura y Posgrado de la DES Biológico Agropecuaria Tuxpan

Clave de proyecto: P/PFCE-2017-30MSU0940B-08

Indicador de Calidad	Valor Original		Ajustado Anual		Ajustado Trimestral			%Total de avance	Justificación IES
	Número	%	Número	%	Número	%	%Alcanzado		
<b>Capacidad Académica</b>									
<b>Total de Profesores de Tiempo Completo.</b>	<b>Total: 45</b>								
1.1.1 Licenciatura	2	4.26	1	2.22	0	0	0	0	0
1.1.2 Especialidad	1	2.13	1	2.22	0	0	0	0	0
1.1.3 Maestría	19	40.43	18	40	0	0	0	0	0
1.1.4 Doctorado	25	53.19	25	55.56	0	0	0	0	0
1.1.5 Posgrado en el área disciplinar de su desempeño	45	95.74	43	95.56	0	0	0	0	0
1.1.6 Doctorado en el área disciplinar de su desempeño	25	53.19	25	55.56	0	0	0	0	0
1.1.7 Perfil deseable reconocido por el PROMEP-SES	32	68.09	30	66.67	0	0	0	0	0
1.1.8 Adscripción al SNI o SNC	9	19.15	8	17.78	0	0	0	0	0
1.1.9 Participación en el programa de tutorías	38	80.85	36	80	0	0	0	0	0
<b>Total de profesores que conforman la planta académica</b>	<b>Total: 88</b>								
1.2.1 Profesores (PTC, PMT y PA) que reciben capacitación y/o actualización con al menos 40 horas por año	63	71.59	65	73.86	0	0	0	0	0
<b>Total de Cuerpos Académicos</b>									
<b>Total de Cuerpos Académicos</b>	<b>Total: 6</b>								
1.3.2 En Consolidación	4	66.67	4	66.67	0	0	0	0	0
1.3.3 En Formación	2	33.33	2	33.33	0	0	0	0	0
<b>Competitividad Académica</b>									
<b>Total de Programas Educativos de TSUI/PA y Lic</b>	<b>Total: 5</b>								
2.1.1 Número y % de PE con estudios de factibilidad para buscar su pertinencia	5	100	5	100	0	0	0	0	0
2.1.2 Número y % de PE con currículo flexible	5	100	5	100	0	0	0	0	0
2.1.3 Número y % de PE que se actualizarán incorporando elementos de enfoques centrados en el estudiante o en el	5	100	5	100	0	0	0	0	0
2.1.4 Número y % de PE que se actualizarán incorporando estudios de seguimiento de egresados y empleadores	5	100	5	100	0	0	0	0	0
2.1.5 Número y % de PE que se actualizarán incorporando el servicio social en el plan de estudios	5	100	5	100	0	0	0	0	0
2.1.6 Número y % de PE que se actualizarán incorporando la práctica profesional en el plan de estudios	5	100	5	100	0	0	0	0	0
2.1.7 Número y % de PE basado en competencias	5	100	5	100	0	0	0	0	0
<b>Total de Programas Educativos de TSUI/PA y Lic evaluables</b>	<b>Total: 5</b>								

Universidad: Universidad Veracruzana  
 Clave 911: 30MSU0940B

Clave de convenio: C/PFCE-2017-30MSU0940B-30-106

Proyecto: Aseguramiento de la calidad de los Programas Educativos de Licenciatura y Posgrado de la DES Biológico Agropecuaria Tuxpan


Clave de proyecto: P/PFCE-2017-30MSU0940B-08

2.2.2	Número y % de PE que serán acreditados por organismos reconocidos por el COPAES.	5	100	5	100	0	0	0	0	0	0
2.2.3	Número y % de PE de licenciatura y TSU de calidad del total de la oferta educativa evaluable	5	100	5	100	0	0	0	0	0	0

Total de matrícula evaluable de Nivel TSU/PA y Lic		Total: 998											
2.3.1	Número y % de matrícula atendida en PE de TSU/PA y Licenciatura de calidad del total asociada a los PE evaluables	975	100	998	100	0	0	0	0	0	0	0	
Total de Programas Educativos de posgrado		Total: 3											
2.4.1	PE de posgrado que se actualizarán	3	100	3	100	0	0	0	0	0	0	0	
2.4.3	PE de posgrado reconocidos por el Programa Nacional de Posgrado de Calidad (PNPC)	3	100	3	100	0	0	0	0	0	0	0	
2.4.4	PE de posgrado que ingresarán al Programa de Fomento a la Calidad (PFC)	2	66.67	3	100	0	0	0	0	0	0	0	
Total de Matrícula de nivel posgrado		Total: 55											
2.5.1	Número y porcentaje de matrícula atendida en PE de posgrado de calidad.	64	100	55	100	0	0	0	0	0	0	0	
Tasa de egreso por cohorte generacional de Licenciatura		M1	M2	%	M2	%	M2 Ajustado	% Ajustado	M2 Alcanzado	%Alcanzado	%Trimestral	%Total de avance	Justificación IES
2.8.1	Tasa de egreso por cohorte para PE de licenciatura Ciclo A	275	139	0	139	50.55	0	0	139	50.55	0	100	
Tasa de titulación por cohorte generacional de Licenciatura		M1	M2	%	M2	%	M2 Ajustado	% Ajustado	M2 Alcanzado	%Alcanzado	%Trimestral	%Total de avance	Justificación IES
2.9.1	Tasa de titulación por cohorte para PE de licenciatura Ciclo A	275	139	0	139	50.55	0	0	139	50.55	0	100	
Tasa de graduación por cohorte generacional de Licenciatura		M1	M2	%	M2	%	M2 Ajustado	% Ajustado	M2 Alcanzado	%Alcanzado	%Trimestral	%Total de avance	Justificación IES
2.10.1	Tasa de graduación para PE de posgrado	33	27	0	23	69.7	0	0	23	69.7	0	100	

Porcentaje ponderado del cumplimiento de los indicadores de calidad: 50.00 %

  
 Dra. Sara Deifilia Ladrón de Guevara González  
 Rectora

  
 María Rebeca Rojas Ronquillo  
 Responsable del proyecto

## Universidad Veracruzana

PIPFCE-2017-30MSU0940B-09 *Programa de aseguramiento de la calidad de los Programas Educativos de la DES Ciencias de la Salud Coatzacoalcos- Minatitlán.*

No. OP	Descripción del Objetivo Particular						
1	Integración de Cuerpos Académicos en la DES y fortalecimiento de la planta académica						
No. MA	Descripción de la Meta Académica	Valores Cualitativos			Valores Financieros		
		Programado	Alcanzado	%	Programado	Ejercido	%
1	Incrementar en tres PTC de la DES el reconocimiento de perfil PRODEP e impulsar a un PTC al S.N.I a través del desarrollo de las LGAC de los CA.	3.00	0.00	0.00	68,160.00	0.00	0.00
2	Asegurar un espacio con condiciones apropiadas para la conformación de CA a través de LGAC de la DES.	1.00	0.00	0.00	231,236.00	0.00	0.00
3	Apoyar la participación de dos académicos de la DES en estancias de investigación	2.00	0.00	0.00	23,899.00	0.00	0.00

No. MA	Trimestre 1			Trimestre 2			Trimestre 3		
	Meta Programada	Meta	Monto Ejercido y Aprobado	Meta Programada	Meta	Monto Ejercido y Aprobado	Meta Programada	Meta	Monto Ejercido y Aprobado
1	0.00	0.00	0.00	0.00	0.00	0.00	0.00	0.00	0.00
2	0.00	0.00	0.00	0.00	0.00	0.00	0.00	0.00	0.00
3	0.00	0.00	0.00	0.00	0.00	0.00	0.00	0.00	0.00

No. MA	Observación
2	El ejercicio del recurso asociado a esta meta, esta en proceso. La meta esta programada para el cuarto trimestre.
3	La meta esta programada para el cuarto trimestres

No. OP	Descripción del Objetivo Particular						
2	Fortalecer la educación integral de los estudiantes en los programas educativos de TSU, Licenciatura y Posgrado.						
No. MA	Descripción de la Meta Académica	Valores Cualitativos			Valores Financieros		
		Programado	Alcanzado	%	Programado	Ejercido	%
1	Asegurar que los estudiantes de dos PE la DES reciben tutoría académica en espacios y condiciones apropiadas.	2.00	0.00	0.00	167,431.00	0.00	0.00
2	Incrementar en dos PE de la DES la participación de estudiantes en el Programa de Movilidad y Estancias Estudiantiles.	2.00	0.00	0.00	109,142.00	0.00	0.00
3	Apoyar a un PE de la DES a la realización de actividades extramuros de prácticas profesionales y/o servicio social en condiciones óptimas.	1.00	0.00	0.00	49,211.00	0.00	0.00

No. MA	Trimestre 1			Trimestre 2			Trimestre 3		
	Meta Programada	Meta	Monto Ejercido y Aprobado	Meta Programada	Meta	Monto Ejercido y Aprobado	Meta Programada	Meta	Monto Ejercido y Aprobado
1	0.00	0.00	0.00	0.00	0.00	0.00	0.00	0.00	0.00
2	0.00	0.00	0.00	0.00	0.00	0.00	0.00	0.00	0.00
3	0.00	0.00	0.00	0.00	0.00	0.00	0.00	0.00	0.00

No. MA	Observación
1	El ejercicio del recurso asociado a esta meta esta en proceso. La meta esa programada para el cuarto trimestre.
2	La meta se programo para el cuarto trimestre.
3	El ejercicio del recurso asociado a esta meta esta en proceso. LA meta esta programada para el cuarto trimestre.

No. OP	Descripción del Objetivo Particular						
3	Ofertar programas educativos de TSU y Licenciatura de calidad.						
No. MA	Descripción de la Meta Académica	Valores Cualitativos			Valores Financieros		
		Programado	Alcanzado	%	Programado	Ejercido	%
1	Acreditar un Programa Educativo de la DES por el organismo evaluador o acreditador correspondiente.	1.00	1.00	100.00	184,684.00	0.00	0.00
2	Apoyar a dos PE de la DES en proyectos de innovación educativa centrados en el aprendizaje y el uso de las	2.00	0.00	0.00	30,771.00	0.00	0.00



	tecnologías de la información y la comunicación (TICs).						
3	Mejorar las condiciones físicas de un módulo de salud de la DES que ofrecen servicios profesionales a la sociedad con la participación de estudiantes de la DES	20.00	0.00	0.00	81,351.00	0.00	0.00



No. MA	Trimestre 1			Trimestre 2			Trimestre 3		
	Meta Programada	Meta	Monto Ejercido y Aprobado	Meta Programada	Meta	Monto Ejercido y Aprobado	Meta Programada	Meta	Monto Ejercido y Aprobado
1	0.00	0.00	0.00	0.00	0.00	0.00	0.00	1.00	0.00
2	0.00	0.00	0.00	0.00	0.00	0.00	0.00	0.00	0.00
3	0.00	0.00	0.00	0.00	0.00	0.00	0.00	0.00	0.00

No. MA	Observación
1	Se cumple con lo comprometido en la meta.
2	El ejercicio del recurso asociado a esta meta esta en proceso. La meta esta programada para el cuarto trimestre.
3	El ejercicio del recurso asociado a esta meta esta en proceso. La meta esta programada para cuarto trimestre.

No. OP	Descripción del Objetivo Particular						
4	Fomentar la mejora continua y aseguramiento de la calidad de los posgrados.						
No. MA	Descripción de la Meta Académica	Valores Cualitativos			Valores Financieros		
		Programado	Alcanzado	%	Programado	Ejercido	%
1	Impulsar a un PE de posgrado para su evaluación en el PNPC	1.00	0.00	0.00	35,409.00	0.00	0.00
3	Participación de un PE de posgrado de la DES en cursos, eventos académicos y asistencia a congresos.	1.00	0.00	0.00	50,229.00	0.00	0.00
4	Promover en un programa educativo la participación de alumnos de posgrado en actividades que propicien su formación integral, con otras IES Nacionales e Internacionales.	1.00	0.00	0.00	23,969.00	0.00	0.00

No. MA	Trimestre 1			Trimestre 2			Trimestre 3		
	Meta Programada	Meta	Monto Ejercido y Aprobado	Meta Programada	Meta	Monto Ejercido y Aprobado	Meta Programada	Meta	Monto Ejercido y Aprobado
1	0.00	0.00	0.00	0.00	0.00	0.00	0.00	0.00	0.00
3	0.00	0.00	0.00	0.00	0.00	0.00	0.00	0.00	0.00
4	0.00	0.00	0.00	0.00	0.00	0.00	0.00	0.00	0.00

No. MA	Observación
3	Meta programada para el cuarto trimestre.
4	Meta programada para el cuarto trimestre.

Firma	
	
Dra. Sara Deifilia Ladrón de Guevara González Rectora	Gabriela Pucheta Xolo Responsable del Proyecto

Los montos ejercidos que se reflejan en este reporte se presentan con carácter informativo, en tanto el Departamento de Seguimiento Financiero de la Dirección de Fortalecimiento Institucional, concluye la revisión de la documentación que la universidad capturó durante el tercer trimestre del ejercicio 2017, para comprobar la aplicación de los montos asignados, y en su caso, la institución subsane en tiempo y forma las observaciones que se hayan emitido a los datos y comprobantes de pago asociados.

Universidad: Universidad Veracruzana  
Clave 911: 30MSU0940B

Clave de convenio: C/PFCE-2017-30MSU0940B-30-106

Proyecto: Programa de aseguramiento de la calidad de los Programas Educativos de la DES Ciencias de la Salud Coatzacoalcos- Minatitlán.

Clave de proyecto: P/PFCE-2017-30MSU0940B-09

Indicador de Calidad	Valor Original		Ajustado Anual		Ajustado Trimestral					Justificación IES	
	Número	%	Número	%	Número	%	Número	%Alcanzado	%Trimestral		%Total de avance
<b>Capacidad Académica</b>											
<b>Total de Profesores de Tiempo Completo.</b>											
Total: 34											
1.1.1	Licenciatura	0	0	1	2.94	0	0	0	0	0	La meta se programo para el cuarto trimestre
1.1.2	Especialidad	9	25	7	20.59	0	0	0	0	0	La meta se programo para el cuarto trimestre
1.1.3	Maestría	20	55.56	16	47.06	0	0	0	0	0	La meta se programo para el cuarto trimestre
1.1.4	Doctorado	7	19.44	4	11.76	0	0	0	0	0	La meta se programo para el cuarto trimestre
1.1.5	Posgrado en el área disciplinar de su desempeño	27	75	21	61.76	0	0	0	0	0	La meta se programo para el cuarto trimestre
1.1.6	Doctorado en el área disciplinar de su desempeño	7	19.44	2	5.88	0	0	0	0	0	La meta se programo para el cuarto trimestre
1.1.7	Perfil deseable reconocido por el PROMEP-SES	10	27.78	9	26.47	0	0	0	0	0	La meta se programo para el cuarto trimestre
1.1.9	Participación en el programa de tutorías	36	100	34	100	0	0	0	0	0	La meta se programo para el cuarto trimestre
<b>Total de profesores que conforman la planta académica</b>											
Total: 128											
1.2.1	Profesores (PTC, PMT y PA) que reciben capacitación y/o actualización con al menos 40 horas por año	13	9.56	60	46.88	0	0	0	0	0	La meta se programo para el cuarto trimestre.
<b>Competitividad Académica</b>											
<b>Total de Programas Educativos de TSU/PA y Lic</b>											
Total: 5											
2.1.1	Número y % de PE con estudios de factibilidad para buscar su pertinencia	4	80	4	80	0	0	4	80	0	100 En el primer trimestre se reportó en cero esta meta. Sin embargo, la meta esta alcanzada en virtud de que los cuatro PE de la DES cuentan curriculum flexible.
2.1.2	Número y % de PE con currículo flexible	4	80	4	80	0	0	4	80	0	100 Meta alcanzada en el primer trimestre
2.1.3	Número y % de PE que se actualizarán incorporando elementos de enfoques centrados en el estudiante o en el	4	80	4	80	0	0	0	0	0	La meta se programo para el cuarto trimestre
2.1.4	Número y % de PE que se actualizarán incorporando estudios de seguimiento de egresados y empleadores	4	80	3	60	0	0	0	0	0	La meta se programo para el cuarto trimestre.
2.1.5	Número y % de PE que se actualizarán incorporando el servicio social en el plan de estudios	4	80	4	80	0	0	4	80	0	100 En el primer trimestre se reporto en cero esta meta, sin embargo los cuatro programas de la DES tienen incorporado el servicio social en el plan de estudios.
2.1.6	Número y % de PE que se actualizarán incorporando la práctica profesional en el plan de estudios	4	80	4	80	0	0	0	0	0	La meta se programo para el cuarto trimestre.
2.1.7	Número y % de PE basado en competencias	3	60	4	80	0	0	0	0	0	La meta se programo para el cuarto trimestre.
<b>Total de Programas Educativos de TSU/PA y Lic evaluables</b>											
Total: 3											
2.2.1	Número y % de PE que alcanzarán el nivel 1 los CIEES.	4	80	3	100	0	0	0	0	0	La meta se programo para el cuarto trimestre.
2.2.2	Número y % de PE que serán acreditados por organismos reconocidos por el COPAES.	3	60	2	66.67	0	0	0	0	0	La meta se programo para el cuarto trimestre.

Universidad: Universidad Veracruzana  
Clave 911: 30MSU0940B

Clave de convenio: C/PFCE-2017-30MSU0940B-30-106

Proyecto: Programa de aseguramiento de la calidad de los Programas Educativos de la DES Ciencias de la Salud Coatzacoalcos- Minatitlán.

Clave de proyecto: P/PFCE-2017-30MSU0940B-09


2.2.3	Número y % de PE de licenciatura y TSU de calidad del total de la oferta educativa evaluable	4	80	3	100	0	0	0	0	0	0	0	0	0	La meta se programo para el cuarto trimestre.
<b>Tasa de egreso por cohorte generacional de TSU/PA</b>		<b>M1</b>	<b>M2</b>	<b>%</b>	<b>M2</b>	<b>%</b>	<b>M2 Ajustado</b>	<b>% Ajustado</b>	<b>M2 Alcanzado</b>	<b>%Alcanzado</b>	<b>%Trimestral</b>	<b>%Total de avance</b>	<b>Justificación IES</b>		
2.6.1	Tasa de egreso por cohorte para PE de TSU y PA Ciclo A	60	43	0	43	71.67	0	0	0	0	0	0	0	0	La meta se programo para el cuarto trimestre
<b>Tasa de titulación por cohorte generacional de TSU/PA</b>		<b>M1</b>	<b>M2</b>	<b>%</b>	<b>M2</b>	<b>%</b>	<b>M2 Ajustado</b>	<b>% Ajustado</b>	<b>M2 Alcanzado</b>	<b>%Alcanzado</b>	<b>%Trimestral</b>	<b>%Total de avance</b>	<b>Justificación IES</b>		
2.7.1	Tasa de titulación por cohorte para PE de TSU y PA Ciclo A	60	43	0	43	71.67	0	0	0	0	0	0	0	0	La meta se programo para el cuarto trimestre.
<b>Tasa de egreso por cohorte generacional de Licenciatura</b>		<b>M1</b>	<b>M2</b>	<b>%</b>	<b>M2</b>	<b>%</b>	<b>M2 Ajustado</b>	<b>% Ajustado</b>	<b>M2 Alcanzado</b>	<b>%Alcanzado</b>	<b>%Trimestral</b>	<b>%Total de avance</b>	<b>Justificación IES</b>		
2.8.1	Tasa de egreso por cohorte para PE de licenciatura Ciclo A	223	180	0	180	80.72	0	0	0	0	0	0	0	0	La meta se programo para el cuarto trimestre.
<b>Tasa de titulación por cohorte generacional de Licenciatura</b>		<b>M1</b>	<b>M2</b>	<b>%</b>	<b>M2</b>	<b>%</b>	<b>M2 Ajustado</b>	<b>% Ajustado</b>	<b>M2 Alcanzado</b>	<b>%Alcanzado</b>	<b>%Trimestral</b>	<b>%Total de avance</b>	<b>Justificación IES</b>		
2.9.1	Tasa de titulación por cohorte para PE de licenciatura Ciclo A	223	180	0	180	80.72	0	0	0	0	0	0	0	0	La meta se programo para el cuarto trimestre.

Porcentaje ponderado del cumplimiento de los indicadores de calidad: 13.00 %



Dra. Sara Deifilia Ladrón de Guevara González

Rectora



Gabriela Pucheta Xolo

Responsable del proyecto



Programa de Fortalecimiento de la Calidad en Instituciones Educativas  
Formato de apoyo para analizar el Seguimiento Académico de proyectos PFCE 2017



## Universidad Veracruzana

P/PFCE-2017-30MSU0940B-10 Aseguramiento de la calidad de los programas educativos de la DES Ciencias de la Salud Córdoba-Orizaba

No. OP	Descripción del Objetivo Particular						
1	Objetivo particular 1: Desarrollo de los Cuerpos Académicos y fortalecimiento de la planta académica.						
No. MA	Descripción de la Meta Académica	Valores Cualitativos			Valores Financieros		
		Programado	Alcanzado	%	Programado	Ejercido	%
1	Incrementar dos PTC con reconocimiento de perfil PROMEP e impulsar un SNI a través del desarrollo de las LGAC de los CA.	3.00	0.00	0.00	271,750.00	0.00	0.00
2	Fortalecer la infraestructura para los trabajos de dos CA de la DES y mejorar las competencias de investigación en las que participan estudiantes asociados a las LGAC.	2.00	0.00	0.00	461,118.00	0.00	0.00
4	Apoyar tres docentes para la obtención de su certificación en el área de desempeño	3.00	0.00	0.00	22,616.00	0.00	0.00

No. MA	Trimestre 1			Trimestre 2			Trimestre 3		
	Meta Programada	Meta	Monto Ejercido y Aprobado	Meta Programada	Meta	Monto Ejercido y Aprobado	Meta Programada	Meta	Monto Ejercido y Aprobado
1	0.00	0.00	0.00	0.00	0.00	0.00	0.00	0.00	0.00
2	0.00	0.00	0.00	0.00	0.00	0.00	0.00	0.00	0.00
4	0.00	0.00	0.00	0.00	0.00	0.00	0.00	0.00	0.00

No. MA	Observación
1	Las acciones que permiten mostrar avance en esta meta están en proceso por lo tanto no podemos reportar algún valor en la meta mientras no se concluya el trámite.
2	Las acciones que permiten mostrar avance en esta meta están en proceso por lo tanto no podemos reportar algún valor en la meta mientras no se concluya el trámite.
4	Las acciones que permiten mostrar avance en esta meta están en proceso por lo tanto no podemos reportar algún valor en la meta mientras no

se concluya el trámite.

No. OP	Descripción del Objetivo Particular						
2	Objetivo particular 2: Fortalecer la educación integral de los estudiantes en los programas educativos de TSU, Licenciatura y Posgrado.						
No. MA	Descripción de la Meta Académica	Valores Cualitativos			Valores Financieros		
		Programado	Alcanzado	%	Programado	Ejercido	%
2	Impulsar a dos programas educativos de la DES con la participación de estudiantes en el Programa de Movilidad y Estancias Estudiantiles.	2.00	0.00	0.00	60,030.00	0.00	0.00

No. MA	Trimestre 1			Trimestre 2			Trimestre 3		
	Meta Programada	Meta	Monto Ejercido y Aprobado	Meta Programada	Meta	Monto Ejercido y Aprobado	Meta Programada	Meta	Monto Ejercido y Aprobado
2	0.00	0.00	0.00	0.00	0.00	0.00	0.00	0.00	0.00

No. MA	Observación
2	Las acciones que permiten mostrar avance en esta meta están en proceso por lo tanto no podemos reportar algún valor en la meta mientras no se concluya el trámite.

No. OP	Descripción del Objetivo Particular						
3	Objetivo particular 3: Ofertar programas educativos de TSU y Licenciatura de calidad.						
No. MA	Descripción de la Meta Académica	Valores Cualitativos			Valores Financieros		
		Programado	Alcanzado	%	Programado	Ejercido	%
1	Acreditar dos Programas Educativos por el organismo correspondiente	2.00	0.00	0.00	92,553.00	0.00	0.00



No. MA	Trimestre 1			Trimestre 2			Trimestre 3		
	Meta Programada	Meta	Monto Ejercido y Aprobado	Meta Programada	Meta	Monto Ejercido y Aprobado	Meta Programada	Meta	Monto Ejercido y Aprobado
1	0.00	0.00	0.00	0.00	0.00	0.00	0.00	0.00	0.00

No. MA	Observación
1	Las acciones que permiten mostrar avance en esta meta están en proceso por lo tanto no podemos reportar algún valor en la meta mientras no se concluya el trámite.

No. OP	Descripción del Objetivo Particular						
4	Objetivo particular 4: Fomentar la mejora continua y aseguramiento de la calidad de los posgrados.						
No. MA	Descripción de la Meta Académica	Valores Cualitativos			Valores Financieros		
		Programado	Alcanzado	%	Programado	Ejercido	%
3	Participación de dos estudiantes y un académico de posgrado en cursos, eventos académicos y asistencia a congresos.	3.00	0.00	0.00	108,334.00	0.00	0.00

No. MA	Trimestre 1			Trimestre 2			Trimestre 3		
	Meta Programada	Meta	Monto Ejercido y Aprobado	Meta Programada	Meta	Monto Ejercido y Aprobado	Meta Programada	Meta	Monto Ejercido y Aprobado
3	0.00	0.00	0.00	0.00	0.00	0.00	0.00	0.00	0.00

No. MA	Observación
3	Las acciones que permiten mostrar avance en esta meta están en proceso por lo tanto no podemos reportar algún valor en la meta mientras no se concluya el trámite.

Firma	
	
Dra. Sara Deifilia Ladrón de Guevara González Rectora	Manuel González del Carmen Responsable del Proyecto

Los montos ejercidos que se reflejan en este reporte se presentan con carácter informativo, en tanto el Departamento de Seguimiento Financiero de la Dirección de Fortalecimiento Institucional, concluye la revisión de la documentación que la universidad capturó durante el tercer trimestre del ejercicio 2017, para comprobar la aplicación de los montos asignados, y en su caso, la institución subsane en tiempo y forma las observaciones que se hayan emitido a los datos y comprobantes de pago asociados.



Universidad: Universidad Veracruzana  
 Clave 911: 30MSU09408

Clave de convenio: C/PFCE-2017-30MSU09408-30-106

Proyecto: Aseguramiento de la calidad de los programas educativos de la DES Ciencias de la Salud Córdoba-Orizaba

Clave de proyecto: P/PFCE-2017-30MSU09408-10

Indicador de Calidad	Valor Original		Ajustado Anual		Ajustado Trimestral			Justificación IES			
	Número	%	Número	%	Número	%	%Alcanzado				
<b>Capacidad Académica</b>											
<b>Total de Profesores de Tiempo Completo.</b>		<b>Total: 32</b>									
1.1.1	Licenciatura	3	8.11	1	3.13	0	0	0	0	0	La meta fue programada para el 4o trimestre
1.1.2	Especialidad	9	24.32	9	28.13	0	0	0	0	0	La meta fue programada para el 4o trimestre
1.1.3	Maestría	21	56.76	14	43.75	0	0	0	0	0	La meta fue programada para el 4o trimestre
1.1.4	Doctorado	4	10.81	1	3.13	0	0	0	0	0	La meta fue programada para el 4o trimestre
1.1.5	Posgrado en el área disciplinar de su desempeño	27	72.97	19	59.38	0	0	0	0	0	La meta fue programada para el 4o trimestre
1.1.6	Doctorado en el área disciplinar de su desempeño	3	8.11	1	3.13	0	0	0	0	0	La meta fue programada para el 4o trimestre
1.1.7	Perfil deseable reconocido por el PROMEP-SES	4	10.81	3	9.38	0	0	0	0	0	La meta fue programada para el 4o trimestre
1.1.8	Adscripción al SNI o SNC	1	2.7	1	3.13	0	0	0	0	0	La meta fue programada para el 4o trimestre
1.1.9	Participación en el programa de tutorías	32	86.49	32	100	0	0	0	0	0	La meta fue programada para el 4o trimestre
<b>Total de profesores que conforman la planta académica</b>		<b>Total: 160</b>									
1.2.1	Profesores (PTC, PMT y PA) que reciben capacitación y/o actualización con al menos 40 horas por año	53	32.52	53	33.13	0	0	0	0	0	La meta fue programada para el 4o trimestre
<b>Total de Cuerpos Académicos</b>		<b>Total: 1</b>									
1.3.3	En Formación	1	50	1	100	0	0	0	0	0	La meta fue programada para el 4o trimestre
<b>Competitividad Académica</b>											
<b>Total de Programas Educativos de TSU/PA y Lic</b>		<b>Total: 3</b>									
2.1.1	Número y % de PE con estudios de factibilidad para buscar su pertinencia	3	100	3	100	0	0	0	0	0	La meta fue programada para el 4o trimestre
2.1.2	Número y % de PE con currículo flexible	3	100	3	100	0	0	0	0	0	La meta fue programada para el 4o trimestre

Universidad: Universidad Veracruzana  
 Clave 911: 30MSU0940B

Clave de convenio: C/PFCE-2017-30MSU0940B-30-106

Proyecto: Aseguramiento de la calidad de los programas educativos de la DES Ciencias de la Salud Córdoba-Orizaba

Clave de proyecto: P/PFCE-2017-30MSU0940B-10

2.1.3	Número y % de PE que se actualizarán incorporando elementos de enfoques centrados en el estudiante o en el	3	100	3	100	0	0	0	0	0	0	0	La meta fue programada para el 4o trimestre
2.1.4	Número y % de PE que se actualizarán incorporando estudios de seguimiento de egresados y empleadores	3	100	3	100	0	0	0	0	0	0	0	La meta fue programada para el 4o trimestre
2.1.5	Número y % de PE que se actualizarán incorporando el servicio social en el plan de estudios	3	100	3	100	0	0	0	0	0	0	0	La meta fue programada para el 4o trimestre
2.1.6	Número y % de PE que se actualizarán incorporando la práctica profesional en el plan de estudios	3	100	3	100	0	0	0	0	0	0	0	La meta fue programada para el 4o trimestre
2.1.7	Número y % de PE basado en competencias	3	100	3	100	0	0	3	100	0	0	100	La meta fue programada para el 4o trimestre
<b>Total de Programas Educativos de TSUIPA y Lic evaluables</b>		<b>Total: 3</b>											
2.2.1	Número y % de PE que alcanzarán el nivel 1 los CIEES.	3	100	3	100	0	0	0	0	0	0	0	La meta fue programada para el 4o trimestre
2.2.2	Número y % de PE que serán acreditados por organismos reconocidos por el COPAES.	2	66.67	1	33.33	0	0	0	0	0	0	0	La meta fue programada para el 4o trimestre
2.2.3	Número y % de PE de licenciatura y TSU de calidad del total de la oferta educativa evaluable	3	100	3	100	0	0	0	0	0	0	0	La meta fue programada para el 4o trimestre
<b>Total de matrícula evaluable de Nivel TSUIPA y Lic</b>		<b>Total: 1,812</b>											
2.3.1	Número y % de matrícula atendida en PE de TSUIPA y Licenciatura de calidad del total asociada a los PE evaluables	1,812	100	1,812	100	0	0	0	0	0	0	0	La meta fue programada para el 4o trimestre
<b>Tasa de egreso por cohorte generacional de Licenciatura</b>		<b>M1</b>	<b>M2</b>	<b>%</b>	<b>M2</b>	<b>%</b>	<b>M2 Ajustado</b>	<b>% Ajustado</b>	<b>M2 Alcanzado</b>	<b>%Alcanzado</b>	<b>%Trimestral</b>	<b>%Total de avance</b>	<b>Justificación IES</b>
2.8.1	Tasa de egreso por cohorte para PE de licenciatura Ciclo A	387	317	0	317	81.91	0	0	0	0	0	0	La meta fue programada para el 4o trimestre
2.8.2	Tasa de egreso por cohorte para PE de licenciatura Ciclo B	0	0	0	308	79.59	0	0	0	0	0	0	La meta fue programada para el 4o trimestre
<b>Tasa de titulación por cohorte generacional de Licenciatura</b>		<b>M1</b>	<b>M2</b>	<b>%</b>	<b>M2</b>	<b>%</b>	<b>M2 Ajustado</b>	<b>% Ajustado</b>	<b>M2 Alcanzado</b>	<b>%Alcanzado</b>	<b>%Trimestral</b>	<b>%Total de avance</b>	<b>Justificación IES</b>
2.9.1	Tasa de titulación por cohorte para PE de licenciatura Ciclo A	387	317	0	317	81.91	0	0	0	0	0	0	La meta fue programada para el 4o trimestre
2.9.2	Tasa de titulación por cohorte para PE de licenciatura Ciclo B	0	0	0	308	79.59	0	0	0	0	0	0	La meta fue programada para el 4o trimestre



DIRECCIÓN DE FORTALECIMIENTO INSTITUCIONAL  
CUMPLIMIENTO DE INDICADORES DE CALIDAD TRIMESTRE 3  
EJERCICIO FISCAL 2017



Universidad: Universidad Veracruzana  
Clave 911: 30MSU0940B

Clave de convenio: C/PFCE-2017-30MSU0940B-30-106

Proyecto: Aseguramiento de la calidad de los programas educativos de la OES Ciencias de la Salud Córdoba-Orizaba

Clave de proyecto: P/PFCE-2017-30MSU0940B-10

Porcentaje ponderado del cumplimiento de los indicadores de calidad: 0.00 %

  
\_\_\_\_\_  
Ora. Sara Deifilia Ladrón de Guevara González  
Rectora

  
\_\_\_\_\_  
Manuel González del Carmen  
Responsable del proyecto



Programa de Fortalecimiento de la Calidad en Instituciones Educativas  
Formato de apoyo para analizar el Seguimiento Académico de proyectos PFCE 2017

PFCE

## Universidad Veracruzana

P/PFCE-2017-30MSU0940B-11 ASEGURAMIENTO DE LA CALIDAD DE LOS PROGRAMAS EDUCATIVOS DE LA DES POZA RICA

No. OP	Descripción del Objetivo Particular						
1	Desarrollo de los Cuerpos Académicos y fortalecimiento de la planta académica.						
No. MA	Descripción de la Meta Académica	Valores Cualitativos			Valores Financieros		
		Programado	Alcanzado	%	Programado	Ejercido	%
1	Incrementar a un PTC con reconocimiento de perfil PROMEP e impulsar un PTC al SNI a través del desarrollo de las LGAC de los CA.	2.00	0.00	0.00	259,775.00	0.00	0.00
2	Impulsar a dos cuerpos académicos a fortalecer la infraestructura académica para mejorar las competencias de investigación de los estudiantes asociados a las LGAC.	2.00	0.00	0.00	109,712.00	6,333.60	5.77
3	Apoyar a un profesor en estancias cortas de investigación a través de redes con CA de otras IES nacionales e internacionales.	1.00	0.00	0.00	31,218.00	0.00	0.00

No. MA	Trimestre 1			Trimestre 2			Trimestre 3		
	Meta Programada	Meta	Monto Ejercido y Aprobado	Meta Programada	Meta	Monto Ejercido y Aprobado	Meta Programada	Meta	Monto Ejercido y Aprobado
1	0.00	0.00	0.00	0.00	0.00	0.00	0.00	0.00	0.00
2	0.00	0.00	0.00	0.00	0.00	6,333.60	0.00	0.00	0.00
3	0.00	0.00	0.00	0.00	0.00	0.00	0.00	0.00	0.00

No. MA	Observación
1	El ejercicio del recurso asociado a esta meta, esta en proceso. La meta está programada para el cuarto trimestre.
2	El ejercicio del recurso asociado a esta meta, esta en proceso. La meta está programada para el cuarto trimestre.

No. OP	Descripción del Objetivo Particular						
2	Fortalecer la educación integral de los estudiantes en los programas educativos de TSU, Licenciatura y Posgrado.						
No. MA	Descripción de la Meta Académica	Valores Cualitativos			Valores Financieros		
		Programado	Alcanzado	%	Programado	Ejercido	%
1	Asegurar que los estudiantes de dos PE de la DES reciba tutoría académica en espacios y condiciones apropiadas.	2.00	0.00	0.00	111,136.00	17,321.13	15.59
2	Incrementar el número de estudiantes de dos PE de la DES en el Programa de Movilidad y Estancias Estudiantiles.	2.00	0.00	0.00	124,872.00	0.00	0.00
3	Apoyar a estudiantes de dos PE de la DES, en actividades extramuros, prácticas profesionales y/o servicio social en condiciones óptimas.	2.00	0.00	0.00	123,904.00	0.00	0.00

No. MA	Trimestre 1			Trimestre 2			Trimestre 3		
	Meta Programada	Meta	Monto Ejercido y Aprobado	Meta Programada	Meta	Monto Ejercido y Aprobado	Meta Programada	Meta	Monto Ejercido y Aprobado
1	0.00	0.00	0.00	0.00	0.00	17,321.13	0.00	0.00	0.00
2	0.00	0.00	0.00	0.00	0.00	0.00	0.00	0.00	0.00
3	0.00	0.00	0.00	0.00	0.00	0.00	0.00	0.00	0.00

No. MA	Observación
1	El ejercicio del recurso asociado a esta meta, esta en proceso. La meta está programada para el cuarto trimestre.
2	El ejercicio del recurso asociado a esta meta, esta en proceso. La meta está programada para el cuarto trimestre.
3	El ejercicio del recurso asociado a esta meta, esta en proceso. La meta está programada para el cuarto trimestre.

No. OP	Descripción del Objetivo Particular						
3	Ofertar programas educativos de TSU y Licenciatura de calidad.						
No. MA	Descripción de la Meta Académica	Valores Cualitativos			Valores Financieros		
		Programado	Alcanzado	%	Programado	Ejercido	%
1	Acreditar y reacreditar un Programa Educativo por COPAES.	1.00	0.00	0.00	124,872.00	0.00	0.00
2	Apoyar un proyecto de innovación educativa centrado en el aprendizaje y el uso de la tecnología de la información y la comunicación (TICs) en beneficio de estudiantes de la DES.	20.00	0.00	0.00	363,388.00	45,241.16	12.45
3	Mejorar las condiciones físicas de un módulo de salud de la	30.00	0.00	0.00	123,623.00	35,960.00	29.09

DES que ofrecen servicios profesionales a la sociedad con la participación de estudiantes de la DES						
---	--	--	--	--	--	--



No. MA	Trimestre 1			Trimestre 2			Trimestre 3		
	Meta Programada	Meta	Monto Ejercido y Aprobado	Meta Programada	Meta	Monto Ejercido y Aprobado	Meta Programada	Meta	Monto Ejercido y Aprobado
1	0.00	0.00	0.00	0.00	0.00	0.00	0.00	0.00	0.00
2	0.00	0.00	0.00	0.00	0.00	45,241.16	0.00	0.00	0.00
3	0.00	0.00	0.00	0.00	0.00	35,960.00	0.00	0.00	0.00

No. MA	Observación
1	El ejercicio del recurso asociado a esta meta, esta en proceso. La meta está programada para el cuarto trimestre.
2	El ejercicio del recurso asociado a esta meta, esta en proceso. La meta está programada para el cuarto trimestre.
3	El ejercicio del recurso asociado a esta meta, esta en proceso. La meta está programada para el cuarto trimestre.

No. OP	Descripción del Objetivo Particular						
4	Fomentar la mejora continua y aseguramiento de la calidad de los posgrados.						
No. MA	Descripción de la Meta Académica	Valores Cualitativos			Valores Financieros		
		Programado	Alcanzado	%	Programado	Ejercido	%
1	Apoyar a tres proyectos de innovación educativa centrados en el aprendizaje y el uso de las tecnologías de la información y la comunicación (TIC's) a nivel posgrado beneficiando a alumnos.	15.00	0.00	0.00	29,969.00	0.00	0.00
2	Participación de un estudiante de posgrado en cursos, eventos académicos y asistencia a congresos.	1.00	0.00	0.00	25,599.00	0.00	0.00
3	Promover la participación de alumnos y académicos de un posgrado en actividades que propicien la articulación de la formación-investigación-vinculación con otras IES Nacionales e Internacionales.	4.00	0.00	0.00	57,441.00	0.00	0.00

No. MA	Trimestre 1			Trimestre 2			Trimestre 3		
	Meta Programada	Meta	Monto Ejercido y Aprobado	Meta Programada	Meta	Monto Ejercido y Aprobado	Meta Programada	Meta	Monto Ejercido y Aprobado
1	0.00	0.00	0.00	0.00	0.00	0.00	0.00	0.00	0.00
2	0.00	0.00	0.00	0.00	0.00	0.00	0.00	0.00	0.00
3	0.00	0.00	0.00	0.00	0.00	0.00	0.00	0.00	0.00

No. MA	Observación
1	El ejercicio del recurso asociado a esta meta, esta en proceso. La meta está programada para el cuarto trimestre.
2	El ejercicio del recurso asociado a esta meta, esta en proceso. La meta está programada para el cuarto trimestre.
3	El ejercicio del recurso asociado a esta meta, esta en proceso. La meta está programada para el cuarto trimestre.

Firma	
	
Dra. Sara Deifilia Ladrón de Guevara González Rectora	Ciro Enrique López Romero Responsable del Proyecto

Los montos ejercidos que se reflejan en este reporte se presentan con carácter informativo, en tanto el Departamento de Seguimiento Financiero de la Dirección de Fortalecimiento Institucional, concluye la revisión de la documentación que la universidad capturó durante el tercer trimestre del ejercicio 2017, para comprobar la aplicación de los montos asignados, y en su caso, la institución subsane en tiempo y forma las observaciones que se hayan emitido a los datos y comprobantes de pago asociados.



Universidad: Universidad Veracruzana  
Clave 911: 30MSU0940B

Clave de convenio: C/PFCE-2017-30MSU0940B-30-106

Proyecto: ASEGURAMIENTO DE LA CALIDAD DE LOS PROGRAMAS EDUCATIVOS DE LA DES POZA RICA

Clave de proyecto: P/PFCE-2017-30MSU0940B-11

Indicador de Calidad	Valor Original		Ajustado Anual		Ajustado Trimestral			%Total de avance	Justificación IES		
	Número	%	Número	%	Número	%	%Alcanzado				
<b>Capacidad Académica</b>											
<b>Total de Profesores de Tiempo Completo.</b>											
Total: 44											
1.1.1	Licenciatura	0	0	4	9.09	0	0	0	0	0	La meta será alcanzada en el cuarto trimestre
1.1.2	Especialidad	7	15.56	3	6.82	0	0	0	0	0	La meta será alcanzada en el cuarto trimestre
1.1.3	Maestría	22	48.89	20	45.45	0	0	0	0	0	La meta será alcanzada en el cuarto trimestre
1.1.4	Doctorado	16	35.56	15	34.09	0	0	0	0	0	La meta será alcanzada en el cuarto trimestre
1.1.5	Posgrado en el área disciplinar de su desempeño	31	68.89	30	68.18	0	0	0	0	0	La meta será alcanzada en el cuarto trimestre
1.1.6	Doctorado en el área disciplinar de su desempeño	11	24.44	10	22.73	0	0	0	0	0	La meta será alcanzada en el cuarto trimestre
1.1.7	Perfil deseable reconocido por el PROMEP-SES	29	64.44	26	59.09	0	0	0	0	0	La meta será alcanzada en el cuarto trimestre
1.1.8	Adscripción al SNI o SNC	2	4.44	1	2.27	0	0	0	0	0	La meta será alcanzada en el cuarto trimestre
1.1.9	Participación en el programa de tutorías	44	97.78	44	100	0	0	0	0	0	La meta será alcanzada en el cuarto trimestre
<b>Total de profesores que conforman la planta académica</b>											
Total: 138											
1.2.1	Profesores (PTC, PMT y PA) que reciben capacitación y/o actualización con al menos 40 horas por año	139	99.29	138	100	0	0	0	0	0	La meta será alcanzada en el cuarto trimestre
<b>Total de Cuerpos Académicos</b>											
Total: 5											
1.3.1	Consolidados	1	20	1	20	0	0	0	0	0	La meta será alcanzada en el cuarto trimestre
1.3.2	En Consolidación	2	40	1	20	0	0	0	0	0	La meta será alcanzada en el cuarto trimestre
1.3.3	En Formación	2	40	3	60	0	0	0	0	0	La meta será alcanzada en el cuarto trimestre
<b>Competitividad Académica</b>											
<b>Total de Programas Educativos de TSU/PA y Lic</b>											
Total: 4											
2.1.1	Número y % de PE con estudios de factibilidad para buscar su pertinencia	4	100	4	100	0	0	0	0	0	La meta será alcanzada en el cuarto trimestre



Universidad: Universidad Veracruzana  
Clave 911: 30MSU0940B

Clave de convenio: C/PFCE-2017-30MSU0940B-30-106

Proyecto: ASEGURAMIENTO DE LA CALIDAD DE LOS PROGRAMAS EDUCATIVOS DE LA DES POZA RICA

Clave de proyecto: P/PFCE-2017-30MSU0940B-11

2.1.2	Número y % de PE con currículo flexible	4	100	4	100	0	0	0	0	0	0	0	La meta será alcanzada en el cuarto trimestre
2.1.3	Número y % de PE que se actualizarán incorporando elementos de enfoques centrados en el estudiante o en el	4	100	4	100	0	0	0	0	0	0	0	La meta será alcanzada en el cuarto trimestre
2.1.4	Número y % de PE que se actualizarán incorporando estudios de seguimiento de egresados y empleadores	2	50	2	50	0	0	0	0	0	0	0	La meta será alcanzada en el cuarto trimestre
2.1.5	Número y % de PE que se actualizarán incorporando el servicio social en el plan de estudios	4	100	4	100	0	0	0	0	0	0	0	La meta será alcanzada en el cuarto trimestre
2.1.6	Número y % de PE que se actualizarán incorporando la práctica profesional en el plan de estudios	4	100	4	100	0	0	0	0	0	0	0	La meta será alcanzada en el cuarto trimestre
2.1.7	Número y % de PE basado en competencias	4	100	4	100	0	0	0	0	0	0	0	La meta será alcanzada en el cuarto trimestre
<b>Total de Programas Educativos de TSU/PA y Lic evaluables</b>		<b>Total: 4</b>											
2.2.1	Número y % de PE que alcanzarán el nivel 1 los CIEES.	4	100	4	100	0	0	0	0	0	0	0	La meta será alcanzada en el cuarto trimestre
2.2.2	Número y % de PE que serán acreditados por organismos reconocidos por el COPAES.	3	75	2	50	0	0	0	0	0	0	0	La meta será alcanzada en el cuarto trimestre
2.2.3	Número y % de PE de licenciatura y TSU de calidad del total de la oferta educativa evaluable	4	100	4	100	0	0	0	0	0	0	0	La meta será alcanzada en el cuarto trimestre
<b>Total de matrícula evaluable de Nivel TSU/PA y Lic</b>		<b>Total: 1,750</b>											
2.3.1	Número y % de matrícula atendida en PE de TSU/PA y Licenciatura de calidad del total asociada a los PE evaluables	1,800	100	1,750	100	0	0	0	0	0	0	0	La meta será alcanzada en el cuarto trimestre
<b>Tasa de egreso por cohorte generacional de Licenciatura</b>		<b>M1</b>	<b>M2</b>	<b>%</b>	<b>M2</b>	<b>%</b>	<b>M2 Ajustado</b>	<b>% Ajustado</b>	<b>M2 Alcanzado</b>	<b>%Alcanzado</b>	<b>%Trimestral</b>	<b>%Total de avance</b>	<b>Justificación IES</b>
2.8.1	Tasa de egreso por cohorte para PE de licenciatura Ciclo A	331	235	0	230	69.49	0	0	0	0	0	0	La meta será alcanzada en el cuarto trimestre
<b>Tasa de titulación por cohorte generacional de Licenciatura</b>		<b>M1</b>	<b>M2</b>	<b>%</b>	<b>M2</b>	<b>%</b>	<b>M2 Ajustado</b>	<b>% Ajustado</b>	<b>M2 Alcanzado</b>	<b>%Alcanzado</b>	<b>%Trimestral</b>	<b>%Total de avance</b>	<b>Justificación IES</b>
2.9.1	Tasa de titulación por cohorte para PE de licenciatura Ciclo A	331	235	0	230	69.49	0	0	0	0	0	0	La meta será alcanzada en el cuarto trimestre
<b>Tasa de graduación por cohorte generacional de Licenciatura</b>		<b>M1</b>	<b>M2</b>	<b>%</b>	<b>M2</b>	<b>%</b>	<b>M2 Ajustado</b>	<b>% Ajustado</b>	<b>M2 Alcanzado</b>	<b>%Alcanzado</b>	<b>%Trimestral</b>	<b>%Total de avance</b>	<b>Justificación IES</b>
2.10.1	Tasa de graduación para PE de posgrado	12	11	0	4	33.33	0	0	0	0	0	0	La meta será alcanzada en el cuarto trimestre



DIRECCIÓN DE FORTALECIMIENTO INSTITUCIONAL  
CUMPLIMIENTO DE INDICADORES DE CALIDAD TRIMESTRE 3  
EJERCICIO FISCAL 2017



Universidad: Universidad Veracruzana  
Clave 911: 30MSU0940B

Clave de convenio: C/PFCE-2017-30MSU0940B-30-106

Proyecto: ASEGURAMIENTO DE LA CALIDAD DE LOS PROGRAMAS EDUCATIVOS DE LA DES POZA RICA

Clave de proyecto: P/PFCE-2017-30MSU0940B-11

Porcentaje ponderado del cumplimiento de los indicadores de calidad: 0.00 %



---

Dra. Sara Deifilia Ladrón de Guevara González  
Rectora



---

Ciro Enrique López Romero  
Responsable del proyecto



Programa de Fortalecimiento de la Calidad en Instituciones Educativas  
Formato de apoyo para analizar el Seguimiento Académico de proyectos PFCE 2017

PFCE

## Universidad Veracruzana

P/PFCE-2017-30MSU0940B-12 *Proyecto para el aseguramiento de la calidad de los programas educativos de la DES Ciencias de la Salud, Veracruz*

No. OP	Descripción del Objetivo Particular						
1	Desarrollo de los Cuerpos Académicos y fortalecimiento de la planta académica						
No. MA	Descripción de la Meta Académica	Valores Cualitativos			Valores Financieros		
		Programado	Alcanzado	%	Programado	Ejercido	%
1	Incrementar un PTC en la DES con reconocimiento de perfil PRODEP e impulsar a un PTC al S.N.I a través del desarrollo de las LGAC de los CA.	2.00	0.00	0.00	144,231.00	0.00	0.00
2	Fortalecer la infraestructura para los trabajos de un CA de la DES y mejorar las competencias de investigación en las que participan estudiantes asociados a las LGAC.	1.00	0.00	0.00	142,803.00	0.00	0.00
3	Apoyar a dos profesores de la DES en estancias de investigación a través de redes de colaboración con CA de otras IES nacionales e internacionales.	2.00	0.00	0.00	134,397.00	0.00	0.00
4	Apoyar a un académico de la DES para la obtención de su certificación docente en el área disciplinar	1.00	0.00	0.00	20,771.00	0.00	0.00

No. MA	Trimestre 1			Trimestre 2			Trimestre 3		
	Meta Programada	Meta	Monto Ejercido y Aprobado	Meta Programada	Meta	Monto Ejercido y Aprobado	Meta Programada	Meta	Monto Ejercido y Aprobado
1	0.00	0.00	0.00	0.00	0.00	0.00	0.00	0.00	0.00
2	0.00	0.00	0.00	0.00	0.00	0.00	0.00	0.00	0.00
3	0.00	0.00	0.00	0.00	0.00	0.00	0.00	0.00	0.00
4	0.00	0.00	0.00	0.00	0.00	0.00	0.00	0.00	0.00

No. MA	Observación
1	El ejercicio del recurso asociado a la meta, se encuentra en proceso de adquisición por lo que se espera en el próximo trimestre reportar avances en esta meta.
2	El ejercicio del recurso asociado a la meta, se encuentra en proceso de adquisición por lo que se espera en el próximo trimestre reportar avances en esta meta.
3	El ejercicio del recurso asociado a la meta, se encuentra en proceso de adquisición por lo que se espera en el próximo trimestre reportar avances en esta meta.

No. OP	Descripción del Objetivo Particular						
2	Fortalecer la educación integral de los estudiantes en los programas educativos de TSU, Licenciatura y Posgrado.						
No. MA	Descripción de la Meta Académica	Valores Cualitativos			Valores Financieros		
		Programado	Alcanzado	%	Programado	Ejercido	%
1	Asegurar que los estudiantes de dos PE de la DES reciban tutoría académica en espacios y condiciones apropiadas.	2.00	0.00	0.00	57,121.00	4,739.76	8.30
2	Apoyar a cuatro estudiantes de la DES para fortalecer el Programa de Movilidad y Estancias Estudiantiles.	4.00	0.00	0.00	119,760.00	0.00	0.00
3	Apoyar a cuatro estudiantes de la DES realizando actividades extramuros de practicas profesionales y/o servicio social en condiciones óptimas.	4.00	0.00	0.00	84,433.00	8,466.84	10.03
4	Impulsar un programa específico (fomento a la sustentabilidad y atención integral de la salud) para favorecer el desarrollo humano e integral del estudiante.	15.00	0.00	0.00	144,751.00	3,944.00	2.72

No. MA	Trimestre 1			Trimestre 2			Trimestre 3		
	Meta Programada	Meta	Monto Ejercido y Aprobado	Meta Programada	Meta	Monto Ejercido y Aprobado	Meta Programada	Meta	Monto Ejercido y Aprobado
1	0.00	0.00	0.00	0.00	0.00	4,739.76	0.00	0.00	0.00
2	0.00	0.00	0.00	0.00	0.00	0.00	0.00	0.00	0.00
3	0.00	0.00	0.00	0.00	0.00	8,466.84	0.00	0.00	0.00
4	0.00	0.00	0.00	0.00	0.00	3,944.00	0.00	0.00	0.00

No. MA	Observación
1	El ejercicio del recurso asociado a la meta, se encuentra en proceso de adquisición por lo que se espera en el próximo trimestre reportar avances en esta meta.
2	El ejercicio del recurso asociado a la meta, se encuentra en proceso de adquisición por lo que se espera en el próximo trimestre reportar avances en esta meta.
3	El ejercicio del recurso asociado a la meta, se encuentra en proceso de adquisición por lo que se espera en el próximo trimestre reportar avances en esta meta.
4	El ejercicio del recurso asociado a la meta, se encuentra en proceso de adquisición por lo que se espera en el próximo trimestre reportar avances en esta meta.

No. OP	Descripción del Objetivo Particular						
3	Ofertar programas educativos de TSU y Licenciatura de calidad.						
No. MA	Descripción de la Meta Académica	Valores Cualitativos			Valores Financieros		
		Programado	Alcanzado	%	Programado	Ejercido	%
1	Acreditar un Programa Educativo de la DES por el organismo correspondiente.	1.00	0.00	0.00	232,217.00	0.00	0.00
2	Apoyar un proyecto de innovación educativa centrado en el aprendizaje y el uso de la tecnología de la información y la comunicación (TICs) en beneficio de estudiantes de la DES.	20.00	0.00	0.00	42,841.00	16,933.68	39.53
3	Mejorar las condiciones físicas de un módulo de salud de la DES que ofrecen servicios profesionales a la sociedad con la participación de estudiantes de la DES.	20.00	0.00	0.00	41,867.00	0.00	0.00

No. MA	Trimestre 1			Trimestre 2			Trimestre 3		
	Meta Programada	Meta	Monto Ejercido y Aprobado	Meta Programada	Meta	Monto Ejercido y Aprobado	Meta Programada	Meta	Monto Ejercido y Aprobado
1	0.00	0.00	0.00	0.00	0.00	0.00	0.00	0.00	0.00
2	0.00	0.00	0.00	0.00	0.00	16,933.68	0.00	0.00	0.00
3	0.00	0.00	0.00	0.00	0.00	0.00	0.00	0.00	0.00



No. MA	Observación
1	El ejercicio del recurso asociado a la meta, se encuentra en proceso de adquisición por lo que se espera en el próximo trimestre reportar avances en esta meta.
2	El ejercicio del recurso asociado a la meta, se encuentra en proceso de adquisición por lo que se espera en el próximo trimestre reportar

	avances en esta meta.
3	El ejercicio del recurso asociado a la meta, se encuentra en proceso de adquisición por lo que se espera en el próximo trimestre reportar avances en esta meta.

No. OP	Descripción del Objetivo Particular						
4	Apoyo a los programas educativos de Posgrado						
No. MA	Descripción de la Meta Académica	Valores Cualitativos			Valores Financieros		
		Programado	Alcanzado	%	Programado	Ejercido	%
1	Impulsar un PE de posgrado para su evaluación en el PNPC	1.00	0.00	0.00	25,315.00	0.00	0.00
3	Fortalecer un Programa de Posgrado mediante la participación de estudiantes y profesores en cursos, eventos académicos y asistencia a congresos.	1.00	0.00	0.00	21,356.00	0.00	0.00

No. MA	Trimestre 1			Trimestre 2			Trimestre 3		
	Meta Programada	Meta	Monto Ejercido y Aprobado	Meta Programada	Meta	Monto Ejercido y Aprobado	Meta Programada	Meta	Monto Ejercido y Aprobado
1	0.00	0.00	0.00	0.00	0.00	0.00	0.00	0.00	0.00
3	0.00	0.00	0.00	0.00	0.00	0.00	0.00	0.00	0.00

No. MA	Observación
1	El ejercicio del recurso asociado a la meta, se encuentra en proceso de adquisición por lo que se espera en el próximo trimestre reportar avances en esta meta.
3	El ejercicio del recurso asociado a la meta, se encuentra en proceso de adquisición por lo que se espera en el próximo trimestre reportar avances en esta meta.

Firma	
	
Dra. Sara Deifilia Ladrón de Guevara González Rectora	Alma Gisela Rivera Naranjo Responsable del Proyecto

Los montos ejercidos que se reflejan en este reporte se presentan con carácter informativo, en tanto el Departamento de Seguimiento Financiero de la Dirección de Fortalecimiento Institucional, concluye la revisión de la documentación que la universidad capturó durante el tercer trimestre del ejercicio 2017, para comprobar la aplicación de los montos asignados, y en su caso, la institución subsane en tiempo y forma las observaciones que se hayan emitido a los datos y comprobantes de pago asociados.

Universidad: Universidad Veracruzana  
 Clave 911: 30MSU0940B

Clave de convenio: C/PFCE-2017-30MSU0940B-30-106

Proyecto: Proyecto para el aseguramiento de la calidad de los programas educativos de la DES Ciencias de la Salud, Veracruz

Clave de proyecto: P/PFCE-2017-30MSU0940B-12

Indicador de Calidad	Valor Original		Ajustado Anual		Ajustado Trimestral					Justificación IES	
	Número	%	Número	%	Número	%	Número	%Alcanzado	%Trimestral		%Total de avance
<b>Capacidad Académica</b>											
<b>Total de Profesores de Tiempo Completo. Total: 148</b>											
1.1.1	Licenciatura	8	5.23	4	2.7	0	0	0	0	0	La meta se programó para el cuarto trimestre.
1.1.2	Especialidad	28	18.3	14	9.46	0	0	0	0	0	La meta se programó para el cuarto trimestre.
1.1.3	Maestría	64	41.83	52	35.14	0	0	0	0	0	La meta se programó para el cuarto trimestre.
1.1.4	Doctorado	53	34.64	46	31.08	0	0	0	0	0	La meta se programó para el cuarto trimestre.
1.1.5	Posgrado en el área disciplinar de su desempeño	99	64.71	82	55.41	0	0	0	0	0	La meta se programó para el cuarto trimestre.
1.1.6	Doctorado en el área disciplinar de su desempeño	38	24.84	28	18.92	0	0	0	0	0	La meta se programó para el cuarto trimestre.
1.1.7	Perfil deseable reconocido por el PROMEP-SES	74	48.37	72	48.65	0	0	0	0	0	La meta se programó para el cuarto trimestre.
1.1.8	Adscripción al SNI o SNC	22	14.38	15	10.14	0	0	0	0	0	La meta se programó para el cuarto trimestre.
1.1.9	Participación en el programa de tutorías	123	80.39	120	81.08	0	0	0	0	0	La meta se programó para el cuarto trimestre.
<b>Total de profesores que conforman la planta académica Total: 325</b>											
1.2.1	Profesores (PTC, PMT y PA) que reciben capacitación y/o actualización con al menos 40 horas por año	220	67.07	211	64.92	0	0	0	0	0	La meta se programó para el cuarto trimestre.
<b>Total de Cuerpos Académicos Total: 10</b>											
1.3.2	En Consolidación	8	80	4	40	0	0	0	0	0	La meta se programó para el cuarto trimestre.
1.3.3	En Formación	2	20	6	60	0	0	0	0	0	La meta se programó para el cuarto trimestre.
<b>Competitividad Académica</b>											
<b>Total de Programas Educativos de TSU/PA y Lic Total: 10</b>											
2.1.1	Número y % de PE con estudios de factibilidad para buscar su pertinencia	10	100	7	70	0	0	0	0	0	La meta se programó para el cuarto trimestre.
2.1.2	Número y % de PE con currículo flexible	8	80	8	80	0	0	0	0	0	La meta se programó para el cuarto trimestre.



Universidad: Universidad Veracruzana  
 Clave 911: 30MSU0940B

Clave de convenio: C/PFCE-2017-30MSU0940B-30-106

Proyecto: Proyecto para el aseguramiento de la calidad de los programas educativos de la DES Ciencias de la Salud, Veracruz

Clave de proyecto: P/PFCE-2017-30MSU0940B-12

2.1.3	Número y % de PE que se actualizarán incorporando elementos de enfoques centrados en el estudiante o en el	9	90	9	90	0	0						La meta se programó para el cuarto trimestre.
2.1.4	Número y % de PE que se actualizarán incorporando estudios de seguimiento de egresados y empleadores	7	70	6	60	0	0						La meta se programó para el cuarto trimestre.
2.1.5	Número y % de PE que se actualizarán incorporando el servicio social en el plan de estudios	10	100	10	100	0	0						La meta se programó para el cuarto trimestre.
2.1.6	Número y % de PE que se actualizarán incorporando la práctica profesional en el plan de estudios	8	80	3	30	0	0						La meta se programó para el cuarto trimestre.
2.1.7	Número y % de PE basado en competencias	8	80	8	80	0	0						La meta se programó para el cuarto trimestre.
<b>Total de Programas Educativos de TSU/PA y Lic evaluables</b>		<b>Total: 6</b>											
2.2.1	Número y % de PE que alcanzarán el nivel 1 los CIEES.	7	77.78	3	50	0	0	0	0	0	0	0	La meta se programó para el cuarto trimestre.
2.2.2	Número y % de PE que serán acreditados por organismos reconocidos por el COPAES.	7	77.78	6	100	0	0	0	0	0	0	0	La meta se programó para el cuarto trimestre.
2.2.3	Número y % de PE de licenciatura y TSU de calidad del total de la oferta educativa evaluable	7	77.78	3	50	0	0	0	0	0	0	0	La meta se programó para el cuarto trimestre.
<b>Tasa de egreso por cohorte generacional de TSU/PA</b>		<b>M1</b>	<b>M2</b>	<b>%</b>	<b>M2</b>	<b>%</b>	<b>M2 Ajustado</b>	<b>% Ajustado</b>	<b>M2 Alcanzado</b>	<b>%Alcanzado</b>	<b>%Trimestral</b>	<b>%Total de avance</b>	<b>Justificación IES</b>
2.6.1	Tasa de egreso por cohorte para PE de TSU y PA Ciclo A	72	46	0	45	62.5	0	0	0	0	0	0	La meta se programó para el cuarto trimestre.
2.6.2	Tasa de egreso por cohorte para PE de TSU y PA Ciclo B	0	0	0	45	62.5	0	0	0	0	0	0	La meta se programó para el cuarto trimestre.
<b>Tasa de titulación por cohorte generacional de TSU/PA</b>		<b>M1</b>	<b>M2</b>	<b>%</b>	<b>M2</b>	<b>%</b>	<b>M2 Ajustado</b>	<b>% Ajustado</b>	<b>M2 Alcanzado</b>	<b>%Alcanzado</b>	<b>%Trimestral</b>	<b>%Total de avance</b>	<b>Justificación IES</b>
2.7.1	Tasa de titulación por cohorte para PE de TSU y PA Ciclo A	72	46	0	45	62.5	0	0	0	0	0	0	La meta se programó para el cuarto trimestre.
2.7.2	Tasa de titulación por cohorte para PE de TSU y PA Ciclo B	0	0	0	45	62.5	0	0	0	0	0	0	La meta se programó para el cuarto trimestre.
<b>Tasa de egreso por cohorte generacional de Licenciatura</b>		<b>M1</b>	<b>M2</b>	<b>%</b>	<b>M2</b>	<b>%</b>	<b>M2 Ajustado</b>	<b>% Ajustado</b>	<b>M2 Alcanzado</b>	<b>%Alcanzado</b>	<b>%Trimestral</b>	<b>%Total de avance</b>	<b>Justificación IES</b>
2.8.1	Tasa de egreso por cohorte para PE de licenciatura Ciclo A	840	580	0	570	67.86	0	0	0	0	0	0	La meta se programó para el cuarto trimestre.

Universidad: Universidad Veracruzana  
 Clave 911: 30MSU0940B

Clave de convenio: C/PFCE-2017-30MSU0940B-30-106

Proyecto: Proyecto para el aseguramiento de la calidad de los programas educativos de la DES Ciencias de la Salud, Veracruz

Clave de proyecto: P/PFCE-2017-30MSU0940B-12

2.8.2	Tasa de egreso por cohorte para PE de licenciatura Ciclo B	0	0	0	565	67.26	0	0	0	0	0	0	0	La meta se programó para el cuarto trimestre.
<b>Tasa de titulación por cohorte generacional de Licenciatura</b>		<b>M1</b>	<b>M2</b>	<b>%</b>	<b>M2</b>	<b>%</b>	<b>M2 Ajustado</b>	<b>% Ajustado</b>	<b>M2 Alcanzado</b>	<b>%Alcanzado</b>	<b>%Trimestral</b>	<b>%Total de avance</b>	<b>Justificación IES</b>	
2.9.1	Tasa de titulación por cohorte para PE de licenciatura Ciclo A	840	580	0	570	67.86	0	0	0	0	0	0	La meta se programó para el cuarto trimestre.	
2.9.2	Tasa de titulación por cohorte para PE de licenciatura Ciclo B	0	0	0	565	67.26	0	0	0	0	0	0	La meta se programó para el cuarto trimestre.	
<b>Tasa de graduación por cohorte generacional de Licenciatura</b>		<b>M1</b>	<b>M2</b>	<b>%</b>	<b>M2</b>	<b>%</b>	<b>M2 Ajustado</b>	<b>% Ajustado</b>	<b>M2 Alcanzado</b>	<b>%Alcanzado</b>	<b>%Trimestral</b>	<b>%Total de avance</b>	<b>Justificación IES</b>	
2.10.1	Tasa de graduación para PE de posgrado	48	37	0	21	43.75	0	0	0	0	0	0	La meta se programó para el cuarto trimestre.	

Porcentaje ponderado del cumplimiento de los indicadores de calidad: 0.00 %



Dr. Sara Deifilia Ladrón de Guevara González  
 Rectora



Alma Gisela Rivera Naranjo  
 Responsable del proyecto

## Universidad Veracruzana

P/PFCE-2017-30MSU0940B-13 Proyecto Integral del Aseguramiento de la Calidad de los Programas Educativos de Ciencias de la Salud Xalapa

No. OP	Descripción del Objetivo Particular						
1	Desarrollo de los Cuerpos Académicos y fortalecimiento de la planta académica.						
No. MA	Descripción de la Meta Académica	Valores Cualitativos			Valores Financieros		
		Programado	Alcanzado	%	Programado	Ejercido	%
1	Incrementar a tres PTC con reconocimiento de perfil PROMEP e impulsar a 1 PTC al SNI a través del desarrollo de las LGAC de los CA.	3.00	0.00	0.00	136,828.00	0.00	0.00
3	Apoyar a tres profesores en estancias cortas de investigación a través de redes con CA de otras IES nacionales e internacionales.	3.00	0.00	0.00	84,386.00	0.00	0.00
4	Apoyar a dos docentes para la obtención de su certificación en el área de desempeño.	2.00	0.00	0.00	58,863.00	0.00	0.00

No. MA	Trimestre 1			Trimestre 2			Trimestre 3		
	Meta Programada	Meta	Monto Ejercido y Aprobado	Meta Programada	Meta	Monto Ejercido y Aprobado	Meta Programada	Meta	Monto Ejercido y Aprobado
1	0.00	0.00	0.00	0.00	0.00	0.00	0.00	0.00	0.00
3	0.00	0.00	0.00	0.00	0.00	0.00	0.00	0.00	0.00
4	0.00	0.00	0.00	0.00	0.00	0.00	0.00	0.00	0.00

No. OP	Descripción del Objetivo Particular						
2	Fortalecer la educación integral de los estudiantes en los programas educativos de TSU, Licenciatura y Posgrado.						
No. MA	Descripción de la Meta Académica	Valores Cualitativos			Valores Financieros		
		Programado	Alcanzado	%	Programado	Ejercido	%
2	Incrementar en los tres PE de la DES el número de estudiantes en el Programa de Movilidad y Estancias Estudiantiles.	3.00	0.00	0.00	115,788.00	0.00	0.00
4	Impulsar dos programas específicos para favorecer el desarrollo humano e integral del estudiante así como el fomento a la sustentabilidad, la educación ambiental y la atención Integral de la Salud.	2.00	0.00	0.00	88,654.00	0.00	0.00

No. MA	Trimestre 1			Trimestre 2			Trimestre 3		
	Meta Programada	Meta	Monto Ejercido y Aprobado	Meta Programada	Meta	Monto Ejercido y Aprobado	Meta Programada	Meta	Monto Ejercido y Aprobado
2	0.00	0.00	0.00	0.00	0.00	0.00	0.00	0.00	0.00
4	0.00	0.00	0.00	0.00	0.00	0.00	0.00	0.00	0.00



No. OP	Descripción del Objetivo Particular						
3	Ofertar programas educativos de TSU y Licenciatura de calidad.						
No. MA	Descripción de la Meta Académica	Valores Cualitativos			Valores Financieros		
		Programado	Alcanzado	%	Programado	Ejercido	%
1	Acreditar un Programa Educativo por el organismo correspondiente.	1.00	0.00	0.00	409,239.00	17,158.49	4.19
2	Apoyar un proyecto de innovación educativa centrado en el aprendizaje y el uso de la tecnología de la información y la comunicación (TICs) en beneficio de estudiantes de la DES.	20.00	0.00	0.00	38,063.00	19,267.60	50.62
3	Mejorar las condiciones físicas de un módulo de salud de la DES que ofrecen servicios profesionales a la sociedad con la participación de estudiantes de la DES.	25.00	0.00	0.00	226,439.00	0.00	0.00

No. MA	Trimestre 1			Trimestre 2			Trimestre 3		
	Meta Programada	Meta	Monto Ejercido y Aprobado	Meta Programada	Meta	Monto Ejercido y Aprobado	Meta Programada	Meta	Monto Ejercido y Aprobado
1	0.00	0.00	0.00	0.00	0.00	17,158.49	0.00	0.00	0.00
2	0.00	0.00	0.00	0.00	0.00	19,267.60	0.00	0.00	0.00
3	0.00	0.00	0.00	0.00	0.00	0.00	0.00	0.00	0.00

No. MA	Observación
1	El ejercicio del recurso, asociado a esta meta, esta en proceso.La meta esta programada para el cuarto trimestre
2	El ejercicio del recurso, asociado a esta meta, esta en proceso.La meta esta programada para el cuarto trimestre
3	El ejercicio del recurso, asociado a esta meta, esta en proceso.La meta esta programada para el cuarto trimestre

No. OP	Descripción del Objetivo Particular						
4	Fomentar la mejora continua y aseguramiento de la calidad de los programas educativos de Posgrado.						
No. MA	Descripción de la Meta Académica	Valores Cualitativos			Valores Financieros		
		Programado	Alcanzado	%	Programado	Ejercido	%
1	Impulsar un PE de posgrado para su evaluación en el PNPC.	1.00	0.00	0.00	58,866.00	0.00	0.00
2	Apoyar dos proyectos de innovación educativa centrados en el aprendizaje y el uso de las tecnologías de la información y la comunicación (TICs) beneficiando a alumnos.	20.00	0.00	0.00	130,985.00	0.00	0.00
3	Participación de cinco estudiantes y cinco profesores de posgrado en cursos, eventos académicos y asistencia a congresos.	5.00	0.00	0.00	59,217.00	0.00	0.00

No. MA	Trimestre 1			Trimestre 2			Trimestre 3		
	Meta Programada	Meta	Monto Ejercido y Aprobado	Meta Programada	Meta	Monto Ejercido y Aprobado	Meta Programada	Meta	Monto Ejercido y Aprobado
1	0.00	0.00	0.00	0.00	0.00	0.00	0.00	0.00	0.00
2	0.00	0.00	0.00	0.00	0.00	0.00	0.00	0.00	0.00
3	0.00	0.00	0.00	0.00	0.00	0.00	0.00	0.00	0.00

Firma	
	
Dra. Sara Deifilia Ladrón de Guevara González Rectora	Victoria Eugenia Bolado García Responsable del Proyecto

Los montos ejercidos que se reflejan en este reporte se presentan con carácter informativo, en tanto el Departamento de Seguimiento Financiero de la Dirección de Fortalecimiento Institucional, concluye la revisión de la documentación que la universidad capturó durante el tercer trimestre del ejercicio 2017, para comprobar la aplicación de los montos asignados, y en su caso, la institución subsane en tiempo y forma las observaciones que se hayan emitido a los datos y comprobantes de pago asociados.

Universidad: Universidad Veracruzana  
Clave 911: 30MSU0940B

Clave de convenio: C/PFCE-2017-30MSU0940B-30-106

Proyecto: Proyecto Integral del Aseguramiento de la Calidad de los Programas Educativos de Ciencias de la Salud Xalapa

Clave de proyecto: P/PFCE-2017-30MSU0940B-13

Indicador de Calidad	Valor Original		Ajustado Anual		Ajustado Trimestral			Justificación IES				
	Número	%	Número	%	Número	%	%Alcanzado %Trimestral %Total de avance					
<b>Capacidad Académica</b>												
<b>Total de Profesores de Tiempo Completo.</b>		<b>Total: 177</b>										
1.1.1	Licenciatura	4	2.06	15	8.47	0	0	6	3.39	0	40	El número de PTC con Licenciatura únicamente, tiende a ser menor, debido a que han aumentado con Posgrado.
1.1.3	Maestría	76	39.18	68	38.42	0	0	68	38.42	0	100	Si se alcanzó el valor ajustado anual, la UV sólo acepta actualmente académicos con posgrado.
1.1.4	Doctorado	90	46.39	71	40.11	0	0	71	40.11	0	100	Si se alcanzó el valor ajustado anual, debido a las políticas actuales de la Univ de aceptar sólo académicos con posgrado.
1.1.5	Posgrado en el área disciplinar de su desempeño	165	85.05	152	85.88	0	0	152	85.88	0	100	Si se alcanzó el valor ajustado anual.
1.1.6	Doctorado en el área disciplinar de su desempeño	82	42.27	73	41.24	0	0	73	41.24	0	100	Si se alcanzó el valor ajustado anual.
1.1.7	Perfil deseable reconocido por el PROMEP-SES	120	61.86	108	61.02	0	0	108	61.02	0	100	Si se alcanzó el valor ajustado anual.
1.1.8	Adscripción al SNI o SNC	55	28.35	42	23.73	0	0	42	23.73	0	100	Si se alcanzó el valor ajustado.
1.1.9	Participación en el programa de tutorías	167	85.08	150	84.75	0	0	150	84.75	0	100	Si se alcanzó el valor ajustado.
<b>Total de profesores que conforman la planta académica</b>		<b>Total: 390</b>										
1.2.1	Profesores (PTC, PMT y PA) que reciben capacitación y/o actualización con al menos 40 horas por año	171	34.06	160	41.03	0	0	160	41.03	0	100	Si se alcanzó el valor ajustado.
<b>Total de Cuerpos Académicos</b>		<b>Total: 20</b>										
1.3.1	Consolidados	1	4.55	1	5	0	0	1	5	0	100	Dicho CA se ha mantenido en ese nivel.
1.3.2	En Consolidación	9	40.91	9	45	0	0	9	45	0	100	Los 9 CA se han mantenido en ese nivel.
1.3.3	En Formación	12	54.55	9	45	0	0	9	45	0	100	Los 9 CA se han mantenido en ese nivel y no han surgido nuevos CA.
<b>Competitividad Académica</b>												
<b>Total de Programas Educativos de TSU/PA y Lic</b>		<b>Total: 8</b>										
2.1.1	Número y % de PE con estudios de factibilidad para buscar su pertinencia	6	75	6	75	0	0	6	75	0	100	Permanece el mismo número de PE.

Universidad: Universidad Veracruzana  
 Clave 911: 30MSU0940B

Clave de convenio: C/PFCE-2017-30MSU0940B-30-106

Proyecto: Proyecto Integral del Aseguramiento de la Calidad de los Programas Educativos de Ciencias de la Salud Xalapa

Clave de proyecto: P/PFCE-2017-30MSU0940B-13

2.1.2	Número y % de PE con currículo flexible	6	75	6	75	0	0	6	75	0	100	Permanece el mismo número de PE.
2.1.3	Número y % de PE que se actualizarán incorporando elementos de enfoques centrados en el estudiante o en el	6	75	6	75	0	0	6	75	0	100	Permanece el mismo número de PE.
2.1.4	Número y % de PE que se actualizarán incorporando estudios de seguimiento de egresados y empleadores	6	75	6	75	0	0	6	75	0	100	Permanece el mismo número de PE.
2.1.5	Número y % de PE que se actualizarán incorporando el servicio social en el plan de estudios	6	75	6	75	0	0	6	75	0	100	Permanece el mismo número de PE.
2.1.6	Número y % de PE que se actualizarán incorporando la práctica profesional en el plan de estudios	6	75	6	75	0	0	6	75	0	100	Permanece el mismo número de PE.
2.1.7	Número y % de PE basado en competencias	6	75	6	75	0	0	6	75	0	100	Permanece el mismo número de PE.
<b>Total de Programas Educativos de TSU/PA y Lic evaluables</b>		<b>Total: 8</b>										
2.2.1	Número y % de PE que alcanzarán el nivel 1 los CIEES.	6	75	5	62.5	0	0	5	62.5	0	100	El PE faltante, está acreditado por CONCAPREN.
2.2.2	Número y % de PE que serán acreditados por organismos reconocidos por el COPAES.	6	75	4	50	0	0	4	50	0	100	Los dos PE faltantes, tienen la acreditación por CIEES.
2.2.3	Número y % de PE de licenciatura y TSU de calidad del total de la oferta educativa evaluable	6	75	6	75	0	0	6	75	0	100	Permanece el mismo número de PE.
<b>Total de matrícula evaluable de Nivel TSU/PA y Lic</b>		<b>Total: 3,989</b>										
2.3.1	Número y % de matrícula atendida en PE de TSU/PA y Licenciatura de calidad del total asociada a los PE evaluables	3,883	96.52	3,849	96.49	0	0	3,849	96.49	0	100	La matrícula se ha mantenido.
<b>Total de Programas Educativos de posgrado</b>		<b>Total: 22</b>										
2.4.1	PE de posgrado que se actualizarán	0	0	1	4.55	0	0	1	4.55	0	100	PE en espera de resultado.
2.4.3	PE de posgrado reconocidos por el Programa Nacional de Posgrado de Calidad (PNPC)	10	45.45	9	40.91	0	0	9	40.91	0	100	Los 9 PE tienen vigentes sus reconocimientos.
2.4.4	PE de posgrado que ingresarán al Programa de Fomento a la Calidad (PFC)	8	36.36	1	4.55	0	0	1	4.55	0	100	PE en espera de resultado.
2.4.5	PE de posgrado que ingresarán al Padrón Nacional de Posgrado (PNP)	2	9.09	1	4.55	0	0	1	4.55	0	100	PE en espera de resultado.
<b>Total de Matrícula de nivel posgrado</b>		<b>Total: 404</b>										
2.5.1	Número y porcentaje de matrícula atendida en PE de posgrado de calidad.	249	61.63	250	61.88	0	0	250	61.88	0	100	Se alcanzó el valor ajustado anual.



EJERCICIO FISCAL 2017

Universidad: Universidad Veracruzana  
 Clave 911: 30MSU0940B

Clave de convenio: C/PFCE-2017-30MSU0940B-30-106

Proyecto: Proyecto Integral del Aseguramiento de la Calidad de los Programas Educativos de Ciencias de la Salud Xalapa

Clave de proyecto: P/PFCE-2017-30MSU0940B-13

Tasa de egreso por cohorte generacional de TSU/PA		M1	M2	%	M2	%	M2 Ajustado	% Ajustado	M2 Alcanzado	%Alcanzado	%Trimestral	%Total de avance	Justificación IES
2.6.1	Tasa de egreso por cohorte para PE de TSU y PA Ciclo A	70	58	0	57	81.43	0	0	57	81.43	0	100	La matrícula de egreso se ha mantenido constante.
2.6.2	Tasa de egreso por cohorte para PE de TSU y PA Ciclo B	0	0	0	57	81.43	0	0	57	81.43	0	100	La matrícula de egreso se ha mantenido constante.
Tasa de titulación por cohorte generacional de TSU/PA		M1	M2	%	M2	%	M2 Ajustado	% Ajustado	M2 Alcanzado	%Alcanzado	%Trimestral	%Total de avance	Justificación IES
2.7.1	Tasa de titulación por cohorte para PE de TSU y PA Ciclo A	70	58	0	57	81.43	0	0	57	81.43	0	100	La matrícula titulada se ha mantenido constante.
2.7.2	Tasa de titulación por cohorte para PE de TSU y PA Ciclo B	0	0	0	57	81.43	0	0	57	81.43	0	100	La matrícula titulada se ha mantenido constante.
Tasa de egreso por cohorte generacional de Licenciatura		M1	M2	%	M2	%	M2 Ajustado	% Ajustado	M2 Alcanzado	%Alcanzado	%Trimestral	%Total de avance	Justificación IES
2.8.1	Tasa de egreso por cohorte para PE de licenciatura Ciclo A	753	630	0	643	85.39	0	0	643	85.39	0	100	La matrícula de egreso se ha mantenido constante.
2.8.2	Tasa de egreso por cohorte para PE de licenciatura Ciclo B	0	0	0	643	85.39	0	0	643	85.39	0	100	La matrícula de egreso se ha mantenido constante.
Tasa de titulación por cohorte generacional de Licenciatura		M1	M2	%	M2	%	M2 Ajustado	% Ajustado	M2 Alcanzado	%Alcanzado	%Trimestral	%Total de avance	Justificación IES
2.9.1	Tasa de titulación por cohorte para PE de licenciatura Ciclo A	753	630	0	643	85.39	0	0	643	85.39	0	100	La matrícula titulada se ha mantenido constante.
2.9.2	Tasa de titulación por cohorte para PE de licenciatura Ciclo B	0	0	0	643	85.39	0	0	643	85.39	0	100	La matrícula titulada se ha mantenido constante.
Tasa de graduación por cohorte generacional de Licenciatura		M1	M2	%	M2	%	M2 Ajustado	% Ajustado	M2 Alcanzado	%Alcanzado	%Trimestral	%Total de avance	Justificación IES
2.10.1	Tasa de graduación para PE de posgrado	184	165	0	114	61.96	0	0	114	61.96	0	100	La matrícula graduada se ha mantenido constante.

Porcentaje ponderado del cumplimiento de los indicadores de 30.00 %



Dra. Sara Deifilia Ladrón de Guevara González  
 Rectora



Victoria Eugenia Bolado García  
 Responsable del proyecto

## Universidad Veracruzana

 P/PFCE-2017-30MSU0940B-14 *Desarrollo y Fortalecimiento de la DES de Humanidades Veracruz*

No. OP	Descripción del Objetivo Particular						
1	Asegurar la calidad de los PE de licenciatura y posgrado por organismos externos.						
No. MA	Descripción de la Meta Académica	Valores Cualitativos			Valores Financieros		
		Programado	Alcanzado	%	Programado	Ejercido	%
1	Reevaluar PE de licenciatura por organismos externos.	2.00	0.00	0.00	271,968.00	0.00	0.00
2	Atender las recomendaciones realizadas a los programas educativos por parte de los organismos acreditadores reconocidos por COPAES.	3.00	0.00	0.00	336,476.00	0.00	0.00
3	Asegurar la calidad de los PE de la DES	2.00	0.00	0.00	512,903.00	354,263.09	69.07

No. MA	Trimestre 1			Trimestre 2			Trimestre 3		
	Meta Programada	Meta	Monto Ejercido y Aprobado	Meta Programada	Meta	Monto Ejercido y Aprobado	Meta Programada	Meta	Monto Ejercido y Aprobado
1	0.00	0.00	0.00	0.00	0.00	0.00	0.00	0.00	0.00
2	0.00	0.00	0.00	0.00	0.00	0.00	0.00	0.00	0.00
3	0.00	0.00	318,755.00	0.00	0.00	35,508.09	0.00	0.00	0.00

No. OP	Descripción del Objetivo Particular						
2	Fortalecer la educación integral y el seguimiento del rendimiento de los estudiantes de licenciatura y posgrado a través de los diferentes programas institucionales.						
No. MA	Descripción de la Meta Académica	Valores Cualitativos			Valores Financieros		
		Programado	Alcanzado	%	Programado	Ejercido	%
1	En dos PE de la DES mejorar el proceso de enseñanza-aprendizaje a través de una pedagogía digital más incluyente.	2.00	0.00	0.00	96,259.00	0.00	0.00
2	Apoyar a estudiantes para realizar actividades culturales.	11.00	0.00	0.00	26,292.00	16,800.00	63.90

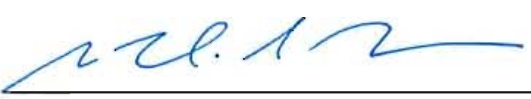

No. MA	Trimestre 1			Trimestre 2			Trimestre 3		
	Meta Programada	Meta	Monto Ejercido y Aprobado	Meta Programada	Meta	Monto Ejercido y Aprobado	Meta Programada	Meta	Monto Ejercido y Aprobado
1	0.00	0.00	0.00	0.00	0.00	0.00	0.00	0.00	0.00
2	0.00	0.00	0.00	0.00	0.00	16,800.00	0.00	0.00	0.00

No. OP	Descripción del Objetivo Particular						
3	Incrementar y consolidar el número de PTC con reconocimientos externos de calidad que fortalezcan los programas educativos.						
No. MA	Descripción de la Meta Académica	Valores Cualitativos			Valores Financieros		
		Programado	Alcanzado	%	Programado	Ejercido	%
1	Mantener e incrementar el número de PTC con reconocimientos externos en los Programas Educativos.	3.00	0.00	0.00	204,012.00	34,984.00	17.15

No. MA	Trimestre 1			Trimestre 2			Trimestre 3		
	Meta Programada	Meta	Monto Ejercido y Aprobado	Meta Programada	Meta	Monto Ejercido y Aprobado	Meta Programada	Meta	Monto Ejercido y Aprobado
1	0.00	0.00	34,984.00	0.00	0.00	0.00	0.00	0.00	0.00

No. OP	Descripción del Objetivo Particular						
4	Fortalecer las LGAC de los CA a través de la revisión de la infraestructura básica para el desarrollo de los trabajos de investigación.						
No. MA	Descripción de la Meta Académica	Valores Cualitativos			Valores Financieros		
		Programado	Alcanzado	%	Programado	Ejercido	%
1	Fortalecer los CA de la DES para mejorar su grado de consolidación.	2.00	0.00	0.00	113,500.00	0.00	0.00
3	Fomentar la vinculación de los CA de la DES ligadas a las LGAC que cultivan	2.00	0.00	0.00	41,377.00	0.00	0.00

No. MA	Trimestre 1			Trimestre 2			Trimestre 3		
	Meta Programada	Meta	Monto Ejercido y Aprobado	Meta Programada	Meta	Monto Ejercido y Aprobado	Meta Programada	Meta	Monto Ejercido y Aprobado
1	0.00	0.00	0.00	0.00	0.00	0.00	0.00	0.00	0.00
3	0.00	0.00	0.00	0.00	0.00	0.00	0.00	0.00	0.00

 Dra. Sara Deifilia Ladrón de Guevara González Rectora	Firma  MIRANDA ALVAREZ MARIA CRISTINA Responsable del Proyecto
---	--

Los montos ejercidos que se reflejan en este reporte se presentan con carácter informativo, en tanto el Departamento de Seguimiento Financiero de la Dirección de Fortalecimiento Institucional, concluye la revisión de la documentación que la universidad capturó durante el tercer trimestre del ejercicio 2017, para comprobar la aplicación de los montos asignados, y en su caso, la institución subsane en tiempo y forma las observaciones que se hayan emitido a los datos y comprobantes de pago asociados.

Universidad: Universidad Veracruzana  
Clave 911: 30MSU0940B

Clave de convenio: C/PFCE-2017-30MSU0940B-30-106

Proyecto: Desarrollo y Fortalecimiento de la DES de Humanidades Veracruz

Clave de proyecto: P/PFCE-2017-30MSU0940B-14

Indicador de Calidad	Valor Original		Ajustado Anual		Ajustado Trimestral			%Total de avance	Justificación IES	
	Número	%	Número	%	Número	%	Número			
<b>Capacidad Académica</b>										
<b>Total de Profesores de Tiempo Completo.</b>	<b>Total: 53</b>									
1.1.1	Licenciatura	6	10.34	7	13.21	0	0	0	0	0
1.1.2	Especialidad	3	5.17	3	5.66	0	0	0	0	0
1.1.3	Maestría	27	46.55	22	41.51	0	0	0	0	0
1.1.4	Doctorado	22	37.93	21	39.62	0	0	0	0	0
1.1.5	Posgrado en el área disciplinar de su desempeño	34	58.62	32	60.38	0	0	0	0	0
1.1.6	Doctorado en el área disciplinar de su desempeño	17	29.31	16	30.19	0	0	0	0	0
1.1.7	Perfil deseable reconocido por el PROMEP-SES	23	39.66	22	41.51	0	0	0	0	0
1.1.8	Adscripción al SNI o SNC	7	12.07	6	11.32	0	0	0	0	0
1.1.9	Participación en el programa de tutorías	32	55.17	32	60.38	0	0	0	0	0
<b>Total de profesores que conforman la planta académica</b>										
<b>Total: 118</b>										
1.2.1	Profesores (PTC, PMT y PA) que reciben capacitación y/o actualización con al menos 40 horas por año	51	40.8	45	38.14	0	0	0	0	0
<b>Total de Cuerpos Académicos</b>										
<b>Total: 7</b>										
1.3.2	En Consolidación	2	28.57	3	42.86	0	0	0	0	0
1.3.3	En Formación	4	57.14	4	57.14	0	0	0	0	0
<b>Competitividad Académica</b>										
<b>Total de Programas Educativos de TSU/PA y Lic</b>										
<b>Total: 4</b>										
2.1.1	Número y % de PE con estudios de factibilidad para buscar su pertinencia	4	100	4	100	0	0	0	0	0
2.1.2	Número y % de PE con currículo flexible incorporando elementos de enfoques centrados en el estudiante o en el empleador	4	100	4	100	0	0	0	0	0
2.1.3	Número y % de PE que se actualizarán incorporando estudios de seguimiento de egresados y empleadores	4	100	4	100	0	0	0	0	0
2.1.4	Número y % de PE que se actualizarán incorporando la práctica profesional en el plan de estudios	4	100	4	100	0	0	0	0	0
2.1.5	Número y % de PE basado en competencias	3	75	1	25	0	0	0	0	0
2.1.6	Número y % de PE que se actualizarán incorporando el servicio social en el plan de estudios	4	100	4	100	0	0	0	0	0
2.1.7	Número y % de PE que se actualizarán incorporando la práctica profesional en el plan de estudios	4	100	4	100	0	0	0	0	0
<b>Total de Programas Educativos de TSU/PA y Lic evaluables</b>										
<b>Total: 4</b>										

Universidad: Universidad Veracruzana  
Clave 911: 30MSU0940B

Clave de convenio: C/PFCE-2017-30MSU0940B-30-106

Proyecto: Desarrollo y Fortalecimiento de la DES de Humanidades Veracruz

Clave de proyecto: P/PFCE-2017-30MSU0940B-14

2.2.2	Número y % de PE que serán acreditados por organismos reconocidos por el COPAES.	3	75	4	100	4	100	3	75	75	75	EL PE de Derecho SEA recibió la visita de CONFEDÉ en noviembre de 2017 se esta en espera de los resultados.	
2.2.3	Número y % de PE de licenciatura y TSU de calidad del total de la oferta educativa evaluable	4	100	4	100	0	0	0	0	0	0		
<b>Total de matrícula evaluable de Nivel TSU/PA y Lic</b>		<b>Total: 2,050</b>											
2.3.1	Número y % de matrícula atendida en PE de TSU/PA y Licenciatura de calidad del total asociada a los PE evaluables	2,140	100	2,050	100	0	0	0	0	0	0	0	
<b>Total de Programas Educativos de posgrado</b>		<b>Total: 4</b>											
2.4.3	PE de posgrado reconocidos por el Programa Nacional de Posgrado de Calidad (PNPC)	4	100	4	100	0	0	0	0	0	0	0	
2.4.4	PE de posgrado que ingresarán al Programa de Fomento a la Calidad (PFC)	4	100	3	75	0	0	0	0	0	0	0	
<b>Total de Matrícula de nivel posgrado</b>		<b>Total: 48</b>											
2.5.1	Número y porcentaje de matrícula atendida en PE de posgrado de calidad.	55	100	48	100	0	0	0	0	0	0	0	
<b>Tasa de titulación por cohorte generacional de TSU/PA</b>		<b>M1</b>	<b>M2</b>	<b>%</b>	<b>M2</b>	<b>%</b>	<b>M2 Ajustado</b>	<b>% Ajustado</b>	<b>M2 Alcanzado</b>	<b>%Alcanzado</b>	<b>%Trimestral</b>	<b>%Total de avance</b>	<b>Justificación IES</b>
2.7.1	Tasa de titulación por cohorte para PE de TSU y PA Ciclo A	0	0	0	180	0	0	0	0	0	0	0	0
<b>Tasa de egreso por cohorte generacional de Licenciatura</b>		<b>M1</b>	<b>M2</b>	<b>%</b>	<b>M2</b>	<b>%</b>	<b>M2 Ajustado</b>	<b>% Ajustado</b>	<b>M2 Alcanzado</b>	<b>%Alcanzado</b>	<b>%Trimestral</b>	<b>%Total de avance</b>	<b>Justificación IES</b>
2.8.1	Tasa de egreso por cohorte para PE de licenciatura Ciclo A	390	190	0	180	46.15	0	0	0	0	0	0	0
<b>Tasa de graduación por cohorte generacional de Licenciatura</b>		<b>M1</b>	<b>M2</b>	<b>%</b>	<b>M2</b>	<b>%</b>	<b>M2 Ajustado</b>	<b>% Ajustado</b>	<b>M2 Alcanzado</b>	<b>%Alcanzado</b>	<b>%Trimestral</b>	<b>%Total de avance</b>	<b>Justificación IES</b>
2.10.1	Tasa de graduación para PE de posgrado	17	14	0	25	147.06	0	0	0	0	0	0	0

Porcentaje ponderado del cumplimiento de los indicadores de 0.00 %



Dra. Sara Deifilia Ladrón de Guevara González  
Rectora



Miranda Alvarez Maria Cristina  
Responsable del proyecto

## Universidad Veracruzana

P/PFCE-2017-30MSU0940B-15 *Incrementar el número de CA con actividades de vinculación Docencia-Investigación y cuyas LGAC se asocian directamente a las áreas de formación de los PE de licenciatura y posgrado*

No. OP	Descripción del Objetivo Particular						
1	Diversificar la cobertura de Educación Superior en el estado de Veracruz, al tiempo que se continúe atendiendo la demanda de programas de calidad y pertinencia social en la región sur-sureste del país y de otras regiones que coinciden en la búsqueda de la innovación educativa a través de la formación integral.						
No. MA	Descripción de la Meta Académica	Valores Cualitativos			Valores Financieros		
		Programado	Alcanzado	%	Programado	Ejercido	%
1	Mantener en los PE de Licenciatura y de Posgrado las EE asociadas a las LGAC que atienden problemas con impacto en contextos reales e inmediatos.	5.00	0.00	0.00	195,212.00	0.00	0.00
2	Incorporar la modalidad virtual de EE de los PE de Licenciatura y posgrado.	1.00	0.00	0.00	247,828.00	0.00	0.00
3	Desarrollar cursos multimodales o tutoriales en línea en apoyo a la actualización profesional de los PTC y de la formación integral de los estudiantes.	1.00	0.00	0.00	160,763.00	0.00	0.00
4	Incluir cursos optativos, seminarios curriculares y extracurriculares orientados al fortalecimiento de los valores, la cultura, el deporte y la salud a los 15 PE de licenciatura de la DES	1.00	0.00	0.00	38,032.00	0.00	0.00

No. MA	Trimestre 1			Trimestre 2			Trimestre 3		
	Meta Programada	Meta	Monto Ejercido y Aprobado	Meta Programada	Meta	Monto Ejercido y Aprobado	Meta Programada	Meta	Monto Ejercido y Aprobado
1	0.00	0.00	0.00	0.00	0.00	0.00	0.00	0.00	0.00
2	0.00	0.00	0.00	0.00	0.00	0.00	0.00	0.00	0.00
3	0.00	0.00	0.00	0.00	0.00	0.00	0.00	0.00	0.00
4	0.00	0.00	0.00	0.00	0.00	0.00	0.00	0.00	0.00

No. OP	Descripción del Objetivo Particular						
2	Incrementar la participación exitosa, tanto de los PE como de los PTC, en los procesos de evaluación para el reconocimiento externo de calidad que permita una actualización constante de los planes y programas de estudio y de las LGAC.						
No. MA	Descripción de la Meta Académica	Valores Cualitativos			Valores Financieros		
		Programado	Alcanzado	%	Programado	Ejercido	%
1	Revisar los planes y programas de estudio de PE de licenciatura y PE de posgrado.	2.00	0.00	0.00	179,136.00	0.00	0.00
3	Incrementar la participación formal de Estudiantes y PTC en actividades de movilidad e intercambio académico nacional e internacional de estudiantes y académicos.	3.00	0.00	0.00	158,466.00	100,000.00	63.11
4	Apoyar el ingreso de nuevos PTC al S.N.I. y de nuevos PTC con reconocimiento de PPD PRODEP.	2.00	0.00	0.00	126,176.00	88,656.35	70.26

No. MA	Trimestre 1			Trimestre 2			Trimestre 3		
	Meta Programada	Meta	Monto Ejercido y Aprobado	Meta Programada	Meta	Monto Ejercido y Aprobado	Meta Programada	Meta	Monto Ejercido y Aprobado
1	0.00	0.00	0.00	0.00	0.00	0.00	0.00	0.00	0.00
3	0.00	0.00	100,000.00	0.00	0.00	0.00	0.00	0.00	0.00
4	0.00	0.00	0.00	0.00	0.00	88,656.35	0.00	0.00	0.00





No. OP	Descripción del Objetivo Particular						
3	Incrementar el número de CA con actividades de vinculación Docencia-Investigación y cuyas LGAC se asocian directamente a las áreas de formación de los PE de licenciatura y posgrado.						
No. MA	Descripción de la Meta Académica	Valores Cualitativos			Valores Financieros		
		Programado	Alcanzado	%	Programado	Ejercido	%
1	Incrementar el grado de consolidación de CA: de formación a en consolidación y de éste a consolidado	2.00	0.00	0.00	70,993.00	20,575.00	28.98
2	Integrar a estudiantes en las actividades y proyectos de los PTC y de los CA o grupos de investigación.	1.00	0.00	0.00	158,466.00	0.00	0.00
3	Aumentar Redes de investigación en colaboración con otras IES, nacionales o internacionales.	1.00	0.00	0.00	22,966.00	0.00	0.00

No. MA	Trimestre 1			Trimestre 2			Trimestre 3		
	Meta Programada	Meta	Monto Ejercido y Aprobado	Meta Programada	Meta	Monto Ejercido y Aprobado	Meta Programada	Meta	Monto Ejercido y Aprobado
1	0.00	0.00	0.00	0.00	0.00	20,575.00	0.00	0.00	0.00
2	0.00	0.00	0.00	0.00	0.00	0.00	0.00	0.00	0.00
3	0.00	0.00	0.00	0.00	0.00	0.00	0.00	0.00	0.00

No. OP	Descripción del Objetivo Particular						
4	Apoyar el incremento de la producción académica y la diversificación de los medios de participación, colaboración y publicación, siempre que garanticen reconocimiento de calidad nacional e internacional.						
No. MA	Descripción de la Meta Académica	Valores Cualitativos			Valores Financieros		
		Programado	Alcanzado	%	Programado	Ejercido	%
2	Fortalecer la participación de PTC y estudiantes en reuniones académicas que garanticen procesos rigurosos de calidad en la selección de trabajos académicos para su lectura o publicación, sea impresa o digital.	2.00	0.00	0.00	52,822.00	0.00	0.00
3	Publicar los resultados de investigación realizada por los profesores en colaboración de pares y con la participación de estudiantes.	1.00	0.00	0.00	74,649.00	0.00	0.00

No. MA	Trimestre 1			Trimestre 2			Trimestre 3		
	Meta Programada	Meta	Monto Ejercido y Aprobado	Meta Programada	Meta	Monto Ejercido y Aprobado	Meta Programada	Meta	Monto Ejercido y Aprobado
2	0.00	0.00	0.00	0.00	0.00	0.00	0.00	0.00	0.00
3	0.00	0.00	0.00	0.00	0.00	0.00	0.00	0.00	0.00

Firma	
	
Dra. Sara Deifilia Ladrón de Guevara González Rectora	Norma Angélica Cuevas Velasco Responsable del Proyecto

Los montos ejercidos que se reflejan en este reporte se presentan con carácter informativo, en tanto el Departamento de Seguimiento Financiero de la Dirección de Fortalecimiento Institucional, concluye la revisión de la documentación que la universidad capturó durante el tercer trimestre del ejercicio 2017, para comprobar la aplicación de los montos asignados, y en su caso, la institución subsane en tiempo y forma las observaciones que se hayan emitido a los datos y comprobantes de pago asociados.

Universidad: Universidad Veracruzana  
Clave 911: 30MSU0940B

Clave de convenio: C/PFCE-2017-30MSU0940B-30-106

Proyecto: Incrementar el número de CA con actividades de vinculación Docencia-Investigación y cuyas LGAC se asocian directamente a las áreas de formación de los PE de licenciatura y posgrado

Clave de proyecto: P/PFCE-2017-30MSU0940B-15

Indicador de Calidad	Valor Original		Ajustado Anual				Ajustado Trimestral		%Total de avance	Justificación IES
	Número	%	Número	%	Número	%	Número	%Alcanzado		
<b>Capacidad Académica</b>										
<b>Total de Profesores de Tiempo Completo.</b>	<b>Total: 313</b>									
1.1.1	Licenciatura	47	14.64	47	15.02	0	0	0	0	0
1.1.2	Especialidad	9	2.8	9	2.88	0	0	0	0	0
1.1.3	Maestría	87	27.1	84	26.84	0	0	0	0	0
1.1.4	Doctorado	174	54.21	173	55.27	0	0	0	0	0
1.1.5	Posgrado en el área disciplinar de su desempeño	214	66.67	212	67.73	0	0	0	0	0
1.1.6	Doctorado en el área disciplinar de su desempeño	117	36.45	116	37.06	0	0	0	0	0
1.1.7	Perfil deseable reconocido por el PROMEP-SES	152	47.35	150	47.92	0	0	0	0	0
1.1.8	Adscripción al SNI o SNC	106	33.02	108	34.5	0	0	0	0	0
1.1.9	Participación en el programa de tutorías	152	47.35	160	51.12	0	0	0	0	0
<b>Total de profesores que conforman la planta académica</b>	<b>Total: 459</b>									
1.2.1	Profesores (PTC, PMT y PA) que reciben capacitación y/o actualización con al menos 40 horas por año	285	61.42	290	63.18	0	0	0	0	0
<b>Total de Cuerpos Académicos</b>										
<b>Total: 32</b>										
1.3.1	Consolidados	15	44.12	15	46.88	0	0	0	0	0
1.3.2	En Consolidación	12	35.29	12	37.5	0	0	0	0	0
1.3.3	En Formación	7	20.59	5	15.63	0	0	0	0	0
<b>Competitividad Académica</b>										
<b>Total de Programas Educativos de TSUI/PA y Lic</b>										
<b>Total: 15</b>										
2.1.1	Número y % de PE con estudios de factibilidad para buscar su pertinencia	15	100	15	100	0	0	0	0	0
2.1.2	Número y % de PE con currículo flexible número y % de PE que se actualizarán incorporando elementos de enfoques centrados en el estudiante o en el aprendizaje	15	100	15	100	0	0	0	0	0
2.1.3	Número y % de PE que se actualizarán incorporando estudios de seguimiento de egresados y empleadores	12	80	12	80	0	0	0	0	0
2.1.4	Número y % de PE que se actualizarán incorporando el servicio social en el plan de estudios	15	100	15	100	0	0	0	0	0
2.1.5	Número y % de PE que se actualizarán incorporando la práctica profesional en el plan de estudios	15	100	15	100	0	0	0	0	0
2.1.6	Número y % de PE basado en competencias	11	73.33	12	80	0	0	0	0	0
2.1.7										



Universidad: Universidad Veracruzana  
Clave 911: 30MSU0940B

Clave de convenio: C/PFCE-2017-30MSU0940B-30-106

Proyecto: Incrementar el número de CA con actividades de vinculación Docencia-Investigación y cuyas LGAC se asocian directamente a las áreas de formación de los PE de licenciatura y posgrado

Clave de proyecto: P/PFCE-2017-30MSU0940B-15

Total de Programas Educativos de TSU/PA y Lic evaluables		Total: 15											
2.2.2	Número y % de PE que serán acreditados por organismos reconocidos por el COPAES.	9	60	9	60	0	0	0	0	0	0	0	
2.2.3	Número y % de PE de licenciatura y TSU de calidad del total de la oferta educativa evaluable	15	100	14	93.33	0	0	0	0	0	0	0	
Total de matrícula evaluable de Nivel TSU/PA y Lic		Total: 6,390											
2.3.1	Número y % de matrícula atendida en PE de TSU/PA y Licenciatura de calidad del total asociada a los PE evaluables	6,400	100	6,321	98.92	0	0	0	0	0	0	0	
Total de Programas Educativos de posgrado		Total: 14											
2.4.1	PE de posgrado que se actualizarán	2	11.76	1	7.14	0	0	0	0	0	0	0	
2.4.3	PE de posgrado reconocidos por el Programa Nacional de Posgrado de Calidad (PNPC)	17	100	14	100	0	0	0	0	0	0	0	
2.4.4	PE de posgrado que ingresarán al Programa de Fomento a la Calidad (PFC)	16	94.12	14	100	0	0	0	0	0	0	0	
2.4.5	PE de posgrado que ingresarán al Padrón Nacional de Posgrado (PNP)	1	5.88	1	7.14	0	0	0	0	0	0	0	
Total de Matrícula de nivel posgrado		Total: 204											
2.5.1	Número y porcentaje de matrícula atendida en PE de posgrado de calidad.	342	100	193	94.61	0	0	0	0	0	0	0	
Tasa de egreso por cohorte generacional de Licenciatura		M1	M2	%	M2	%	M2 Ajustado	% Ajustado	M2 Alcanzado	%Alcanzado	%Trimestral	%Total de avance	Justificación IES
2.8.1	Tasa de egreso por cohorte para PE de licenciatura Ciclo A	1,720	870	0	845	49.13	0	0	0	0	0	0	0
Tasa de titulación por cohorte generacional de Licenciatura		M1	M2	%	M2	%	M2 Ajustado	% Ajustado	M2 Alcanzado	%Alcanzado	%Trimestral	%Total de avance	Justificación IES
2.9.1	Tasa de titulación por cohorte para PE de licenciatura Ciclo A	1,720	870	0	845	49.13	0	0	0	0	0	0	0
Tasa de graduación por cohorte generacional de Licenciatura		M1	M2	%	M2	%	M2 Ajustado	% Ajustado	M2 Alcanzado	%Alcanzado	%Trimestral	%Total de avance	Justificación IES
2.10.1	Tasa de graduación para PE de posgrado	126	96	0	79	62.7	0	0	0	0	0	0	0

Porcentaje ponderado del cumplimiento de los indicadores de 0.00 %

  
Dra. Sara Deifilia Ladrón de Guevara González  
Rectora

  
Norma Angélica Cuevas Velasco  
Responsable del proyecto



Programa de Fortalecimiento de la Calidad en Instituciones Educativas  
 Formato de apoyo para analizar el Seguimiento Académico de proyectos PFCE 2017



## Universidad Veracruzana

P/ PFCE-2017-30MSU0940B-16 DES ECONÓMICO - ADMINISTRATIVA - COATZACOALCOS/MINATITLÁN

No. OP	Descripción del Objetivo Particular
1	Ofertar a los estudiantes de licenciatura y posgrado, PE pertinentes y de calidad que atiendan las necesidades regionales, estatales, nacionales e internacionales, mediante estrategias de innovación educativa que promuevan la vinculación con el sector productivo y social, atendiendo los procesos de autoevaluación y acreditación de los PE de Licenciatura en Gestión y Dirección de Negocios, Sistemas Computacionales Administrativos y Contaduría SEA, además de la atención de las recomendaciones de la reacreditación de los PE de Licenciatura en Contaduría y Administración, así como los lineamientos para el ingreso de los posgrados al PNPC. Además, promover el EGEL para impactar en la competitividad académica, la tasa de egreso y de titulación.

No. MA	Descripción de la Meta Académica	Valores Cualitativos			Valores Financieros		
		Programado	Alcanzado	%	Programado	Ejercido	%
1	Atender las recomendaciones de Organismos evaluadores y acreditadores externos para mantener la reacreditación de los PE Administración y Contaduría Sistema de Enseñanza Escolarizado y lograr el nivel 1 de los CIEES en los PE Licenciatura en Contaduría del Sistema de Enseñanza Abierta, Gestión y Dirección de Negocios y Sistemas Contables Administrativos	4.00	0.00	0.00	370,798.00	0.00	0.00
2	Impulsar la Innovación Educativa en función de Un Programa Educativo de la DES, a través del uso de las Tecnologías de la Información y Comunicación, la investigación y el pensamiento complejo de acuerdo a la RIE.	1.00	0.00	0.00	52,448.00	0.00	0.00
3	Incrementar el número de estudiantes que presenten el EGEL.	60.00	0.00	0.00	182,960.00	0.00	0.00

No. MA	Trimestre 1			Trimestre 2			Trimestre 3		
	Meta Programada	Meta	Monto Ejercido y Aprobado	Meta Programada	Meta	Monto Ejercido y Aprobado	Meta Programada	Meta	Monto Ejercido y Aprobado
1	0.00	0.00	0.00	0.00	0.00	0.00	0.00	0.00	0.00
2	0.00	0.00	0.00	0.00	0.00	0.00	0.00	0.00	0.00
3	0.00	0.00	0.00	0.00	0.00	0.00	0.00	0.00	0.00

No. MA	Observación
1	Se están realizando las acciones correspondientes en la DES con la finalidad de mantener la calidad de los Programas Educativos, cabe mencionar que se está gestionando la adquisición de equipo de cómputo y se adquirió una licencia para atender las recomendaciones solicitadas por los organismos externos por CIEES y CACECA, cabe mencionar que está programada la meta académica para cumplirse en el cuarto reporte trimestral
2	En la DES se continúan realizando las acciones establecidas para cumplir con la meta académica, la cual está programada para el cuarto reporte trimestral.
3	En la DES una vez que fue signado el convenio por la Institución y el CENEVAL, cabe mencionar que se cubrió la inscripción de la aplicación de los exámenes para 124 estudiantes. El cumplimiento de la Meta Académica se reportará en el cuarto periodo.

No. OP	Descripción del Objetivo Particular
2	Fortalecer la formación integral del estudiante a través de la participación en actividades académicas, deportivas, culturales y complementar el programa de tutorías, enfatizando aspectos relacionados con el seguimiento de la trayectoria escolar, cuidado de la salud y el medio ambiente; así como fomentar la movilidad nacional e internacional, servicio social y en un contexto incluyente de respeto, equidad y responsabilidad social.

No. MA	Descripción de la Meta Académica	Valores Cualitativos			Valores Financieros		
		Programado	Alcanzado	%	Programado	Ejercido	%
1	Actualizar la infraestructura y equipamiento de Un Programa Institucional de la DES.	20.00	0.00	0.00	80,502.00	0.00	0.00
2	Organizar Un Foro sobre la sustentabilidad y valores para mantener las campañas institucionales, así como las actividades de difusión cultural.	30.00	0.00	0.00	51,229.00	0.00	0.00
3	Incrementar la movilidad estudiantil con otras IES nacionales e internacionales	2.00	0.00	0.00	590,349.00	0.00	0.00

No. MA	Trimestre 1			Trimestre 2			Trimestre 3		
	Meta Programada	Meta	Monto Ejercido y Aprobado	Meta Programada	Meta	Monto Ejercido y Aprobado	Meta Programada	Meta	Monto Ejercido y Aprobado
1	0.00	0.00	0.00	0.00	0.00	0.00	0.00	0.00	0.00
2	0.00	0.00	0.00	0.00	0.00	0.00	0.00	0.00	0.00
3	0.00	0.00	0.00	0.00	0.00	0.00	0.00	0.00	0.00

No. MA	Observación
1	En la DES se continúan realizando las gestiones correspondientes para adquirir la infraestructura académica relacionado con el equipo de cómputo, para fortalecer y actualizar el equipamiento de los programas institucionales de la DES; se tiene programada la meta académica para cumplirse en el cuarto reporte trimestral
2	En la DES se están coordinando los responsables que organizan el foro académico para que participen y asistan estudiantes y profesores de la DES. Cabe resaltar que hasta la fecha se ha logrado un avance significativo en el cumplimiento de la meta académica, sin embargo, se reportará en el cuarto reporte trimestral el cumplimiento total de dicha meta.
3	La meta esta programada para cumplirse en el cuarto trimestre considerando que la DES cuenta con vinculación nacional en otras Instituciones de Educación Superior para que estudiantes de la DES realicen movilidad nacional e internacional, esto favorece y fortalece la movilidad. Cabe mencionar que ya se encuentran cursando movilidad nacional e internacional estudiantes de la DES, a continuación se mencionan las Instituciones donde están cursando su movilidad tanto nacional como internacional: a) Universidad de Guadalajara, Jalisco, México (tres estudiantes); b) Universidad Santo Tomás en Bogota, Colombia (tres estudiantes)



No. OP	Descripción del Objetivo Particular
3	Fortalecer la capacitación pedagógica y disciplinar de la planta docente que impacte en la formación de los estudiantes, mediante el desarrollo y la consolidación de los CA de la DES con: proyectos de vinculación, movilidad y redes de colaboración que cultiven las LGAC; PTC con grado preferente, perfil deseable PRODEP, así como la promoción para el ingreso al SNI y de estancias de investigación en IES nacionales y extranjeras, todo esto acompañado de la habilitación de infraestructura tecnológica de vanguardia.

No. MA	Descripción de la Meta Académica	Valores Cualitativos			Valores Financieros		
		Programado	Alcanzado	%	Programado	Ejercido	%
1	Impulsar la consolidación de los CA de la DES.	1.00	0.00	0.00	154,601.00	0.00	0.00
2	Fortalecer la permanencia e incorporación de los PTC al perfil deseable PRODEP	1.00	0.00	0.00	80,807.00	0.00	0.00

No. MA	Trimestre 1			Trimestre 2			Trimestre 3		
	Meta Programada	Meta	Monto Ejercido y Aprobado	Meta Programada	Meta	Monto Ejercido y Aprobado	Meta Programada	Meta	Monto Ejercido y Aprobado
1	0.00	0.00	0.00	0.00	0.00	0.00	0.00	0.00	0.00
2	0.00	0.00	0.00	0.00	0.00	0.00	0.00	0.00	0.00

No. MA	Observación
1	En la DES se está trabajando para que los académicos que integran los Cuerpos Académicos realicen sus actividades de investigación y docencia, con ello fortalecer su estatus de En Formación y En Consolidación. La meta académica está programada para cumplirse en el cuarto reporte trimestral, sin embargo se han hecho las gestiones correspondientes para la adquisición de acervo bibliográfico y poder actualizar e incrementar dicho acervo.
2	En la DES se continúa trabajando para reportar el cumplimiento de la meta en el cuarto reporte trimestral. Así mismo se ha gestionado la adquisición de acervo bibliográfico.

Firma	
	
Dra. Sara Deifilia Ladrón de Guevara González Rectora	José Luis Sánchez Leyva Responsable del Proyecto

Los montos ejercidos que se reflejan en este reporte se presentan con carácter informativo, en tanto el Departamento de Seguimiento Financiero de la Dirección de Fortalecimiento Institucional, concluye la revisión de la documentación que la universidad capturó durante el tercer trimestre del ejercicio 2017, para comprobar la aplicación de los montos asignados, y en su caso, la institución subsane en tiempo y forma las observaciones que se hayan emitido a los datos y comprobantes de pago asociados.



Universidad: Universidad Veracruzana  
Clave 911: 30MSU0940B

Clave de convenio: C/PFCE-2017-30MSU0940B-30-106

Proyecto: DES ECONÓMICO - ADMINISTRATIVA - COATZACOALCOS/MINATITLÁN

Clave de proyecto: P/PFCE-2017-30MSU0940B-16

Indicador de Calidad	Valor Original		Ajustado Anual		Ajustado Trimestral			Justificación IES			
	Número	%	Número	%	Número	%	%Alcanzado %Trimestral %Total de avance				
<b>Capacidad Académica</b>											
Total de Profesores de Tiempo Completo		Total: 20									
1.1.3	Maestría	5	26.32	7	35	0	0	0	0	0	Dentro de los PTC de la DES se tienen programadas actividades que se realizarán durante los próximos periodos y el Indicador de Calidad (IC) se cumplirá en el cuarto periodo trimestral.
1.1.4	Doctorado	14	73.68	12	60	0	0	0	0	0	Dentro de los PTC de la DES se tienen programadas actividades que se realizarán durante los próximos periodos y el Indicador de Calidad (IC) se cumplirá en el cuarto periodo trimestral.
1.1.5	Posgrado en el área disciplinar de su desempeño	19	100	19	95	0	0	0	0	0	Dentro de los PTC de la DES se tienen programadas actividades que se realizarán durante los próximos periodos y el Indicador de Calidad (IC) se cumplirá en el cuarto periodo trimestral.
1.1.6	Doctorado en el área disciplinar de su desempeño	14	73.68	12	60	0	0	0	0	0	Dentro de los PTC de la DES se tienen programadas actividades que se realizarán durante los próximos periodos y el Indicador de Calidad (IC) se cumplirá en el cuarto periodo trimestral.
1.1.7	Perfil deseable reconocido por el PROMEP-SES	15	78.95	15	75	0	0	0	0	0	Dentro de los PTC de la DES se tienen programadas actividades que se realizarán durante los próximos periodos y el Indicador de Calidad (IC) se cumplirá en el cuarto periodo trimestral.
1.1.9	Participación en el programa de tutorías	19	100	20	100	0	0	0	0	0	Dentro de los PTC de la DES se tienen programadas actividades que se realizarán durante los próximos periodos y el Indicador de Calidad (IC) se cumplirá en el cuarto periodo trimestral.
<b>Total de profesores que conforman la planta académica</b>		<b>Total: 75</b>									

Universidad: Universidad Veracruzana  
Clave 911: 30MSU0940B

Clave de convenio: C/PFCE-2017-30MSU0940B-30-106

Proyecto: DES ECONÓMICO - ADMINISTRATIVA - COATZACOALCOS/MINATITLÁN

Clave de proyecto: P/PFCE-2017-30MSU0940B-16

1.2.1	Profesores (PTC, PMT y PA) que reciben capacitación y/o actualización con al menos 40 horas por año	52	65	54	72	0	0	0	0	0	Los académicos de la DES tienen programadas diferentes actividades que se realizarán durante estos próximos periodos en función a su actualización y/o capacitación en sus diferentes áreas de acentuación o disciplinares. El Indicador de Calidad (IC) se cumplirá hasta el cuarto periodo trimestral.
-------	---	----	----	----	----	---	---	---	---	---	--

<b>Total de Cuerpos Académicos</b>		<b>Total: 3</b>									
------------------------------------	--	-----------------	--	--	--	--	--	--	--	--	--

1.3.2	En Consolidación	1	33.33	1	33.33	0	0	0	0	0	Los académicos de la DES tienen programadas diferentes actividades que se realizarán durante estos próximos periodos en función a su actualización y/o capacitación en sus diferentes áreas de acentuación o disciplinares. El Indicador de Calidad (IC) se cumplirá hasta el cuarto periodo trimestral.
-------	------------------	---	-------	---	-------	---	---	---	---	---	--

1.3.3	En Formación	1	33.33	2	66.67	0	0	0	0	0	Los académicos que forman parte de los Cuerpos Académicos (CA) de la DES continúan trabajando y desarrollando sus actividades de docencia e investigación para mantener el estatus de En Formación. Este Indicador de Calidad (IC) se cumplirá en el cuarto periodo trimestral.
-------	--------------	---	-------	---	-------	---	---	---	---	---	---

<b>Competitividad Académica</b>		<b>Total: 5</b>									
<b>Total de Programas Educativos de TSU/PA y Lic</b>											

2.1.1	Número y % de PE con estudios de factibilidad para buscar su pertinencia	5	100	5	100	0	0	0	0	0	El Indicador de Calidad (IC) correspondiente a los Programas Educativos se cumplirá en el cuarto reporte trimestral
2.1.2	Número y % de PE con currículo flexible	5	100	5	100	0	0	0	0	0	El Indicador de Calidad (IC) correspondiente a los Programas Educativos se cumplirá en el cuarto reporte trimestral
2.1.3	Número y % de PE que se actualizarán incorporando elementos de enfoques centrados en el estudiante o en el aprendizaje.	5	100	5	100	0	0	0	0	0	El Indicador de Calidad (IC) correspondiente a los Programas Educativos se cumplirá en el cuarto reporte trimestral

Universidad: Universidad Veracruzana  
Clave 911: 30MSU0940B

Clave de convenio: C/PFCE-2017-30MSU0940B-30-106

Proyecto: DES ECONÓMICO - ADMINISTRATIVA - COATZACOALCOS/MINATITLÁN

Clave de proyecto: P/PFCE-2017-30MSU0940B-16

2.1.4	Número y % de PE que se actualizarán incorporando estudios de seguimiento de egresados y empleadores	5	100	5	100	0	0	0	0	0	0	El Indicador de Calidad (IC) correspondiente a los Programas Educativos se cumplirá en el cuarto reporte trimestral	
2.1.5	Número y % de PE que se actualizarán incorporando el servicio social en el plan de estudios	5	100	5	100	0	0	0	0	0	0	El Indicador de Calidad (IC) correspondiente a los Programas Educativos se cumplirá en el cuarto reporte trimestral	
2.1.6	Número y % de PE que se actualizarán incorporando la práctica profesional en el plan de estudios	5	100	5	100	0	0	0	0	0	0	El Indicador de Calidad (IC) correspondiente a los Programas Educativos se cumplirá en el cuarto reporte trimestral	
2.1.7	Número y % de PE basado en competencias	5	100	5	100	0	0	0	0	0	0	El Indicador de Calidad (IC) correspondiente a los Programas Educativos se cumplirá en el cuarto reporte trimestral	
<b>Total de Programas Educativos de TSU/PA y Lic evaluables</b>		<b>Total: 5</b>											
2.2.1	Número y % de PE que alcanzarán el nivel 1 los CIEES.	3	60	3	60	0	0	0	0	0	0	Se reportará en el cuarto periodo trimestral el Indicador de Calidad correspondiente a los PE que mantendrán la calidad de los CIEES por el Nivel 1	
2.2.2	Número y % de PE que serán acreditados por organismos reconocidos por el COPAES.	2	40	2	40	0	0	0	0	0	0	Se reportará en el cuarto periodo trimestral el Indicador de Calidad correspondiente a los PE que mantendrán la acreditación por los organismos externos por COPAES	
2.2.3	Número y % de PE de licenciatura y TSU de calidad del total de la oferta educativa evaluable	5	100	5	100	0	0	0	0	0	0	Se reportará en el cuarto periodo trimestral el Indicador de Calidad correspondiente a los PE que mantendrán la calidad del total de la oferta educativa evaluable en función a los organismos externos por los CIEES y COPAES	
<b>Total de matrícula evaluable de Nivel TSU/PA y Lic</b>		<b>Total: 1,712</b>											
2.3.1	Número y % de matrícula atendida en PE de TSU/PA y Licenciatura de calidad del total asociada a los PE evaluables	1,710	100	1,712	100	0	0	0	0	0	0	En el cuarto periodo trimestral se reportará el cumplimiento del Indicador de Calidad (IC) de acuerdo al total de matrícula evaluable de los Programas Educativos de Licenciatura	
<b>Tasa de egreso por cohorte generacional de Licenciatura</b>		<b>M1</b>	<b>M2</b>	<b>%</b>	<b>M2</b>	<b>%</b>	<b>M2 Ajustado</b>	<b>% Ajustado</b>	<b>M2 Alcanzado</b>	<b>%Alcanzado</b>	<b>%Trimestral</b>	<b>%Total de avance</b>	<b>Justificación IES</b>

Universidad: Universidad Veracruzana  
Clave 911: 30MSU0940B

Clave de convenio: C/PFCE-2017-30MSU0940B-30-106

Proyecto: DES ECONÓMICO - ADMINISTRATIVA - COATZACOALCOS/MINATITLÁN

Clave de proyecto: P/PFCE-2017-30MSU0940B-16

2.8.1	Tasa de egreso por cohorte para PE de licenciatura Ciclo A	415	240	0	239	57.59	0	0	0	0	0	0	0	En el cuarto periodo trimestral se reportará el cumplimiento del Indicador de Calidad (IC) de acuerdo a la tasa de egreso por cohorte de los Programas Educativos de Licenciatura
-------	--	-----	-----	---	-----	-------	---	---	---	---	---	---	---	---

Tasa de titulación por cohorte generacional de Licenciatura	M1	M2	%	M2	%	M2 Ajustado	% Ajustado	M2 Alcanzado	%Alcanzado	%Trimestral	%Total de avance	Justificación IES
---	----	----	---	----	---	-------------	------------	--------------	------------	-------------	------------------	-------------------

2.9.1	Tasa de titulación por cohorte para PE de licenciatura Ciclo A	415	240	0	239	57.59	0	0	0	0	0	0	En el cuarto periodo trimestral se reportará el cumplimiento del Indicador de Calidad (IC) de acuerdo a la tasa de titulación por cohorte de los Programas Educativos de Licenciatura
-------	--	-----	-----	---	-----	-------	---	---	---	---	---	---	---

Tasa de graduación por cohorte generacional de Licenciatura	M1	M2	%	M2	%	M2 Ajustado	% Ajustado	M2 Alcanzado	%Alcanzado	%Trimestral	%Total de avance	Justificación IES
---	----	----	---	----	---	-------------	------------	--------------	------------	-------------	------------------	-------------------

2.10.1	Tasa de graduación para PE de posgrado	20	10	0	8	40	0	0	0	0	0	0	En el cuarto periodo trimestral se reportará el cumplimiento del Indicador de Calidad (IC) de acuerdo a la tasa de graduación de posgrado.
--------	--	----	----	---	---	----	---	---	---	---	---	---	--

Porcentaje ponderado del cumplimiento de los indicadores de 0.00 %



Dra. Sara Deifilia Ladrón de Guevara González  
Rectora



José Luis Sánchez Leyva  
Responsable del proyecto

## Universidad Veracruzana

P/IFCE-2017-30MSU0940B-17 DES ÁREA ACADÉMICA ECONÓMICO - ADMINISTRATIVA - CÓRDOBA/ORIZABA (NOGALES)

No. OP	Descripción del Objetivo Particular						
1	Mantener el liderazgo de la DES ofertando PE reconocidos por su calidad y pertinencia que atiendan necesidades regionales estatales e impulsen la innovación educativa.						
No. MA	Descripción de la Meta Académica	Valores Cualitativos			Valores Financieros		
		Programado	Alcanzado	%	Programado	Ejercido	%
1	Mantener el reconocimiento de calidad de 5 PE de la DES, logrando su evaluación y/o reacreditación.	3.00	0.00	0.00	96,020.00	0.00	0.00
2	Analizar los resultados de la aplicación del Examen General de Egreso de Licenciatura para identificar la pertinencia de Dos Programas Educativos de la DES	2.00	0.00	0.00	65,495.00	0.00	0.00
3	Orientar la trayectoria académica de estudiantes de Un Programa Educativo de la DES a través de acciones que impulsen la innovación educativa basada en el uso de las Tecnologías de la Información y Comunicación.	1.00	0.00	0.00	91,572.00	0.00	0.00

No. MA	Trimestre 1			Trimestre 2			Trimestre 3		
	Meta Programada	Meta	Monto Ejercido y Aprobado	Meta Programada	Meta	Monto Ejercido y Aprobado	Meta Programada	Meta	Monto Ejercido y Aprobado
1	0.00	0.00	0.00	0.00	0.00	0.00	0.00	0.00	0.00
2	0.00	0.00	0.00	0.00	0.00	0.00	0.00	0.00	0.00
3	0.00	0.00	0.00	0.00	0.00	0.00	0.00	0.00	0.00

No. MA	Observación
1	La meta académica se cumplirá en el cuarto reporte trimestral, sin embargo, en la DES se han realizado acciones pertinentes para la adquisición de infraestructura académica, la cual corresponde a muebles de oficina y estantería, esto atenderá las recomendaciones solicitadas por los organismos externos como CIEES y CACECA para mantener la calidad de los Programas Educativos de la DES.

2	La meta académica está programada para cumplirse en el cuarto reporte trimestral; sin embargo, en la DES se han realizado las acciones pertinentes, cabe mencionar que ya se signó el convenio correspondiente entre la Institución y el CENEVAL y se cubrió la inscripción de 45 estudiantes de la DES para su aplicación del examen general de egreso de licenciatura.
3	La meta académica está programada para cumplirse en el cuarto reporte trimestral; sin embargo, en la DES se han llevado a cabo las acciones pertinentes para la adquisición de la infraestructura académica, esto está programada para el equipo de cómputo, esto favorecerá el servicio de calidad de estudiantes y académicos de la DES.

No. OP	Descripción del Objetivo Particular						
2	Fortalecer los CA a través del impulso y apoyo a la capacidad académica, mediante el incremento de la producción científica, incremento y fortalecimiento de redes temáticas de colaboración, de movilidad académica con el fin de incrementar el número de reconocimientos externos.						
No. MA	Descripción de la Meta Académica	Valores Cualitativos			Valores Financieros		
		Programado	Alcanzado	%	Programado	Ejercido	%
1	Incrementar el número de dos Profesores de Tiempo Completo (PTC) con reconocimientos externos de Perfil Deseable PRODEP	2.00	0.00	0.00	104,792.00	0.00	0.00
2	Impulsar la transición de 2 cuerpos académicos.	1.00	0.00	0.00	110,749.00	0.00	0.00
3	Fortalecer la planta académica de Tres Programas Educativos de la DES.	3.00	0.00	0.00	100,406.00	0.00	0.00

No. MA	Trimestre 1			Trimestre 2			Trimestre 3		
	Meta Programada	Meta	Monto Ejercido y Aprobado	Meta Programada	Meta	Monto Ejercido y Aprobado	Meta Programada	Meta	Monto Ejercido y Aprobado
1	0.00	0.00	0.00	0.00	0.00	0.00	0.00	0.00	0.00
2	0.00	0.00	0.00	0.00	0.00	0.00	0.00	0.00	0.00
3	0.00	0.00	0.00	0.00	0.00	0.00	0.00	0.00	0.00



No. MA	Observación
1	La meta académica está programada para el cuarto reporte trimestral y se cumplirá; sin embargo, en la DES los académicos que cuentan con los reconocimientos externos por PRODEP están programando sus distintas actividades que permitirán mantener dichos reconocimientos; cabe mencionar que también participarán en la publicación de artículos resultados de sus investigaciones
2	La meta académica está programada para cumplirse en el cuarto reporte trimestral, durante estos periodos se están realizando las acciones pertinentes para adquirir la infraestructura académica programada para muebles de oficina con la finalidad de fortalecer las instalaciones de la DES, así como impulsar-fortalecer la transición de un Cuerpo Académico de la misma.

3	La meta académica está programada para cumplirse en el cuarto reporte trimestral, en la DES se están realizando las gestiones y actividades programadas que permitirán fortalecer la planta académica y mantener la calidad de los Programas Educativos de la DES. Cabe resaltar que se tiene programada la estancia de dos académicos de la DES con la finalidad de fortalecer y realizar proyectos de investigación entre cuerpos académicos, la estancia se realizará en la Universidad de Salamanca. Cabe resaltar que algunas actividades ya realizadas en la DES para favorecer tanto a estudiantes como académicos de los programas educativos de la DES son los siguientes: a) congreso de innovación y tendencias tecnológicas; b) dos cursos talleres de desarrollo tecnológico.
---	--

No. OP	Descripción del Objetivo Particular						
3	Impulsar la realización de actividades y programas institucionales que contribuyan a la formación integral y seguimiento de los estudiantes.						
No. MA	Descripción de la Meta Académica	Valores Cualitativos			Valores Financieros		
		Programado	Alcanzado	%	Programado	Ejercido	%
1	Habilitar dos Espacios con equipamiento que promuevan y fortalezcan la formación integral de los estudiantes de la DES.	80.00	0.00	0.00	282,453.00	0.00	0.00
2	Establecer un Programa Permanente de actualización profesional de estudiantes de la DES para dar respuesta a las necesidades de un Programa Educativo.	1.00	0.00	0.00	96,020.00	0.00	0.00
3	Incremento de 700 recursos documentales para apoyar el desarrollo de los planes y programas de estudio de los 7 PE de la DES.	4.00	0.00	0.00	213,379.00	0.00	0.00
4	Participación de estudiantes en la asistencia y organización de cuatro eventos que fortalezcan la formación profesional	2.00	0.00	0.00	50,974.00	0.00	0.00

No. MA	Trimestre 1			Trimestre 2			Trimestre 3		
	Meta Programada	Meta	Monto Ejercido y Aprobado	Meta Programada	Meta	Monto Ejercido y Aprobado	Meta Programada	Meta	Monto Ejercido y Aprobado
1	0.00	0.00	0.00	0.00	0.00	0.00	0.00	0.00	0.00
2	0.00	0.00	0.00	0.00	0.00	0.00	0.00	0.00	0.00
3	0.00	0.00	0.00	0.00	0.00	0.00	0.00	0.00	0.00
4	0.00	0.00	0.00	0.00	0.00	0.00	0.00	0.00	0.00

No. MA	Observación
1	En la DES durante este tercer reporte trimestral se realizaron las acciones pertinentes para la adquisición de infraestructura académica que está programado para el equipo de cómputo, cámara fotográfica y aparatos deportivos que permitirá brindar un servicio de calidad a estudiantes y académicos de la DES.
2	Esta meta académica está programada para cumplirse en el cuarto reporte trimestral; en la DES se tienen programadas las distintas actividades académicas y correspondientes al programa de actualización profesional de los estudiantes y con ello atender las necesidades de los Programas Educativos de la DES.
3	Esta meta académica está programada para cumplirse en el cuarto reporte trimestral. En la DES se han efectuado las acciones pertinentes para tramitar y adquirir el acervo bibliográfico para fortalecer y actualizar las áreas temáticas y disciplinares de los Programas Educativos de la DES, esto permitirá que estudiantes y académicos de la DES realicen sus proyectos de investigación - académica.
4	Esta meta académica se cumplirá en el cuarto reporte trimestral; sin embargo, en la DES se tienen acciones ya programadas de los eventos que fortalecerán la formación integral con la participación de estudiantes.

Firma	
	
Dra. Sara Deifilia Ladrón de Guevara González Rectora	Andrea Francisca Ortiz Muñoz Responsable del Proyecto

Los montos ejercidos que se reflejan en este reporte se presentan con carácter informativo, en tanto el Departamento de Seguimiento Financiero de la Dirección de Fortalecimiento Institucional, concluye la revisión de la documentación que la universidad capturó durante el tercer trimestre del ejercicio 2017, para comprobar la aplicación de los montos asignados, y en su caso, la institución subsane en tiempo y forma las observaciones que se hayan emitido a los datos y comprobantes de pago asociados.





DIRECCIÓN DE FORTALECIMIENTO INSTITUCIONAL  
 CUMPLIMIENTO DE INDICADORES DE CALIDAD TRIMESTRE 3  
 EJERCICIO FISCAL 2017



Universidad: Universidad Veracruzana  
 Clave 911: 30MSU0940B

Clave de convenio: C/PFCE-2017-30MSU0940B-30-105

Proyecto: DES ÁREA ACADÉMICA ECONÓMICO - ADMINISTRATIVA - CÓRDOBA/ORIZABA (NOGALES)

Clave de proyecto: P/PFCE-2017-30MSU0940B-17

Indicador de Calidad	Valor Original		Ajustado Anual		Ajustado Trimestral		Ajustado Trimestral			Justificación IES	
	Número	%	Número	%	Número	%	Número	%Alcanzado	%Trimestral		%Total de avance
<b>Capacidad Académica</b>											
<b>Total de Profesores de Tiempo Completo</b>											
Total: 24											
1.1.1	Licenciatura	1	4	1	4.17	0	0	0	0	0	Dentro de los PTC de la DES se tienen programadas actividades que se realizarán durante los próximos periodos y el Indicador de Calidad (IC) se cumplirá en el cuarto periodo trimestral.
1.1.3	Maestría	18	72	17	70.83	0	0	0	0	0	Dentro de los PTC de la DES se tienen programadas actividades que se realizarán durante los próximos periodos y el Indicador de Calidad (IC) se cumplirá en el cuarto periodo trimestral.
1.1.4	Doctorado	6	24	6	25	0	0	0	0	0	Dentro de los PTC de la DES se tienen programadas actividades que se realizarán durante los próximos periodos y el Indicador de Calidad (IC) se cumplirá en el cuarto periodo trimestral.
1.1.5	Posgrado en el área disciplinar de su desempeño	24	96	23	95.83	0	0	0	0	0	Dentro de los PTC de la DES se tienen programadas actividades que se realizarán durante los próximos periodos y el Indicador de Calidad (IC) se cumplirá en el cuarto periodo trimestral.
1.1.6	Doctorado en el área disciplinar de su desempeño	6	24	6	25	0	0	0	0	0	Dentro de los PTC de la DES se tienen programadas actividades que se realizarán durante los próximos periodos y el Indicador de Calidad (IC) se cumplirá en el cuarto periodo trimestral.



DIRECCIÓN DE FORTALECIMIENTO INSTITUCIONAL  
 CUMPLIMIENTO DE INDICADORES DE CALIDAD TRIMESTRE 3  
 EJERCICIO FISCAL 2017



Universidad: Universidad Veracruzana  
 Clave 911: 30MSU0940B

Clave de convenio: C/PFCE-2017-30MSU0940B-30-106

Proyecto: DES ÁREA ACADÉMICA ECONÓMICO - ADMINISTRATIVA - CÓRDOBA/ORIZABA (NOGALES)

Clave de proyecto: P/PFCE-2017-30MSU0940B-17

1.1.7	Perfil deseable reconocido por el PROMEP-SES	10	40	10	41.67	0	0	0	0	0	0	Dentro de los PTC de la DES se tienen programadas actividades que se realizarán durante los próximos periodos y el Indicador de Calidad (IC) se cumplirá en el cuarto periodo trimestral.
1.1.8	Adscripción al SNI o SNC	1	4	1	4.17	0	0	0	0	0	0	Dentro de los PTC de la DES se tienen programadas actividades que se realizarán durante los próximos periodos y el Indicador de Calidad (IC) se cumplirá en el cuarto periodo trimestral.
1.1.9	Participación en el programa de tutorías	19	76	19	70.17	0	0	0	0	0	0	Dentro de los PTC de la DES se tienen programadas actividades que se realizarán durante los próximos periodos y el Indicador de Calidad (IC) se cumplirá en el cuarto periodo trimestral.
<b>Total de profesores que conforman la planta académica</b>		<b>Total: 87</b>										
1.2.1	Profesores (PTC, PMT y PA) que reciben capacitación y/o actualización con al menos 48 horas por año	63	85.63	57	65.52	0	0	0	0	0	0	Los académicos de la DES tienen programadas diferentes actividades que se realizarán durante estos próximos periodos en función a su actualización y/o capacitación en sus diferentes áreas de acentuación o disciplinas. El Indicador de Calidad (IC) se cumplirá hasta el cuarto periodo trimestral.
<b>Total de Cuerpos Académicos</b>		<b>Total: 3</b>										



**DIRECCIÓN DE FORTALECIMIENTO INSTITUCIONAL**  
**CUMPLIMIENTO DE INDICADORES DE CALIDAD TRIMESTRE 3**  
**EJERCICIO FISCAL 2017**



Universidad: Universidad Veracruzana  
 Clave 911: 30MSU0940B

Clave de convenio: C/PFCE-2017-30MSU0940B-30-106

Proyecto: DES ÁREA ACADÉMICA ECONÓMICO - ADMINISTRATIVA - CÓRDOBA/ORIZABA (NOGALES)

Clave de proyecto: P/PFCE-2017-30MSU0940B-17

2.1.7	Número y % de PE basado en competencias	7	100	7	100	0	0	0	0	0	0	0	El Indicador de Calidad (IC) correspondiente a los Programas Educativos se cumplirá en el cuarto reporte trimestral
<b>Total de Programas Educativos de TSU/PA y Lic evaluables</b>		<b>Total: 7</b>											
2.2.1	Número y % de PE que alcanzarán el nivel 1 los CIEES.	4	57.14	6	85.71	0	0	0	0	0	0	0	Se reportará en el cuarto periodo trimestral el Indicador de Calidad correspondiente a los PE que mantendrán la calidad de los CIEES por el Nivel 1
2.2.2	Número y % de PE que serán acreditados por organismos reconocidos por el COPAES.	3	42.86	3	42.86	0	0	0	0	0	0	0	Se reportará en el cuarto periodo trimestral el Indicador de Calidad correspondiente a los PE que mantendrán la acreditación por los organismos externos por COPAES
2.2.3	Número y % de PE de licenciatura y TSU de calidad del total de la oferta educativa evaluable	7	100	7	100	0	0	0	0	0	0	0	Se reportará en el cuarto periodo trimestral el Indicador de Calidad correspondiente a los PE que mantendrán la calidad del total de la oferta educativa evaluable en función a los organismos externos por los CIEES y COPAES.
<b>Total de matrícula evaluable de Nivel TSU/PA y Lic</b>		<b>Total: 2,390</b>											
2.3.1	Número y % de matrícula atendida en PE de TSU/PA y Licenciatura de calidad del total asociada a los PE evaluables	2,420	100	2,390	100	0	0	0	0	0	0	0	En el cuarto periodo trimestral se reportará el cumplimiento del Indicador de Calidad (IC) de acuerdo al total de matrícula evaluable de los Programas Educativos de Licenciatura
<b>Tasa de egreso por cohorte generacional de Licenciatura</b>		<b>M1</b>	<b>M2</b>	<b>%</b>	<b>M2</b>	<b>%</b>	<b>M2 Ajustado</b>	<b>% Ajustado</b>	<b>M2 Alcanzado</b>	<b>%Alcanzado</b>	<b>%Trimestral</b>	<b>%Total de avance</b>	<b>Justificación IES</b>
2.3.1	Tasa de egreso por cohorte para PE de Licenciatura Ciclo A	630	410	0	395	62.7	0	0	0	0	0	0	En el cuarto periodo trimestral se reportará el cumplimiento del Indicador de Calidad (IC) de acuerdo a la tasa de egreso por cohorte de los Programas Educativos de Licenciatura



DIRECCIÓN DE FORTALECIMIENTO INSTITUCIONAL  
 CUMPLIMIENTO DE INDICADORES DE CALIDAD TRIMESTRE 3  
 EJERCICIO FISCAL 2017



Universidad: Universidad Veracruzana  
 Clave 911: 30MSU0940B

Clave de convenio: C/PFCE-2017-30MSU0940B-30-106

Proyecto: DES ÁREA ACADÉMICA ECONÓMICO - ADMINISTRATIVA - CÓRDOBA/ORIZABA (NOGALES)

Clave de proyecto: P/PFCE-2017-30MSU0940B-17

1.3.3	En Formación	3	100	3	100	0	0	0	0	0	0	Los académicos que forman parte de los Cuerpos Académicos (CA) de la DES continúan trabajando y desarrollando sus actividades de docencia e investigación para mantener el estatus de En Formación. Este Indicador de Calidad (IC) se cumplirá en el cuarto periodo trimestral.
-------	--------------	---	-----	---	-----	---	---	---	---	---	---	---

Competitividad Académica											
Total de Programas Educativos de TSU/PA y Lic											Total: 7

2.1.1	Número y % de PE con estudios de factibilidad para buscar su pertinencia	7	100	7	100	0	0	0	0	0	0	El Indicador de Calidad (IC) correspondiente a los Programas Educativos se cumplirá en el cuarto reporte trimestral.
2.1.2	Número y % de PE con currículo flexible	7	100	7	100	0	0	0	0	0	0	El Indicador de Calidad (IC) correspondiente a los Programas Educativos se cumplirá en el cuarto reporte trimestral.
2.1.3	Número y % de PE que se actualizarán incorporando elementos de enfoques centrados en el estudiante o en el aprendizaje.	7	100	7	100	0	0	0	0	0	0	El Indicador de Calidad (IC) correspondiente a los Programas Educativos se cumplirá en el cuarto reporte trimestral.
2.1.4	Número y % de PE que se actualizarán incorporando estudios de seguimiento de egresados y empleadores.	7	100	7	100	0	0	0	0	0	0	El Indicador de Calidad (IC) correspondiente a los Programas Educativos se cumplirá en el cuarto reporte trimestral.
2.1.5	Número y % de PE que se actualizarán incorporando al servicio social en el plan de estudios.	7	100	7	100	0	0	0	0	0	0	El Indicador de Calidad (IC) correspondiente a los Programas Educativos se cumplirá en el cuarto reporte trimestral.
2.1.6	Número y % de PE que se actualizarán incorporando la práctica profesional en el plan de estudios.	7	100	7	100	0	0	0	0	0	0	El Indicador de Calidad (IC) correspondiente a los Programas Educativos se cumplirá en el cuarto reporte trimestral.



DIRECCIÓN DE FORTALECIMIENTO INSTITUCIONAL  
 CUMPLIMIENTO DE INDICADORES DE CALIDAD TRIMESTRE 3  
 EJERCICIO FISCAL 2017



Universidad: Universidad Veracruzana  
 Clave 911: 30MSU0940B

Clave de convenio: C/PFCE-2017-30MSU0940B-30-106

Proyecto: DES AREA ACADÉMICA ECONÓMICO - ADMINISTRATIVA - CORDOBA/ORIZABA (NOGALES)

Clave de proyecto: P/PFCE-2017-30MSU0940B-17

Tasa de titulación por cohorte generacional de Licenciatura	M1	M2	%	M2	%	M2 Ajustado	% Ajustado	M2 Alcanzado	% Alcanzado	% Trimestral	% Total de avance	Justificación IES
2.9.1 Tasa de titulación por cohorte para PE de licenciatura Ciclo A	630	410	0	395	62.7	0	0	0	0	0	0	En el cuarto periodo trimestral se reportará el cumplimiento del Indicador de Calidad (IC) de acuerdo a la tasa de titulación por cohorte de los Programas Educativos de Licenciatura.

Porcentaje ponderado del cumplimiento de los indicadores de 0.00 %

  
 Dra. Sara Delfilia Ladrón de Guevara González  
 Rectora

  
 Andrea Francisca Ortiz Muñoz  
 Responsable del proyecto

## Universidad Veracruzana

P/PFCE-2017-30MSU0940B-18 *DES-ECONOMICO ADMINISTRATIVA POZA RICA TUXPAN*

No. OP	Descripción del Objetivo Particular						
1	Fortalecer los CA a través de la revisión de su conformación y la LGAC que cultivan y revisar la infraestructura básica para el desarrollo de los trabajos de investigación						
No. MA	Descripción de la Meta Académica	Valores Cualitativos			Valores Financieros		
		Programado	Alcanzado	%	Programado	Ejercido	%
1	Fortalecer la infraestructura para la investigación y los indicadores de calidad para habilitar el CA en formación a en consolidación	1.00	0.00	0.00	425,930.00	0.00	0.00

No. MA	Trimestre 1			Trimestre 2			Trimestre 3		
	Meta Programada	Meta	Monto Ejercido y Aprobado	Meta Programada	Meta	Monto Ejercido y Aprobado	Meta Programada	Meta	Monto Ejercido y Aprobado
1	0.00	0.00	0.00	0.00	0.00	0.00	0.00	0.00	0.00

No. MA	Observación
1	La meta académica está programada para su cumplimiento en el cuarto reporte trimestral, sin embargo, en la DES se trabajó para realizar acciones pertinentes para la adquisición de infraestructura académica para equipo de cómputo, equipo y aparatos audiovisuales, software, cámaras fotográficas y el acervo bibliográfico para el fortalecimiento de la DES y con ello fortalecer la formación integral de estudiantes y de los académicos a través de su Cuerpo Académico

No. OP	Descripción del Objetivo Particular						
2	Aumentar la investigación a través de la producción académica con reconocimiento de calidad nacional e internacional						
No. MA	Descripción de la Meta Académica	Valores Cualitativos			Valores Financieros		
		Programado	Alcanzado	%	Programado	Ejercido	%
2	Incrementar a Un Profesor de Tiempo Completo de la DES con Grado Preferente de Doctorado	1.00	0.00	0.00	44,905.00	0.00	0.00

No. MA	Trimestre 1			Trimestre 2			Trimestre 3		
	Meta Programada	Meta	Monto Ejercido y Aprobado	Meta Programada	Meta	Monto Ejercido y Aprobado	Meta Programada	Meta	Monto Ejercido y Aprobado
2	0.00	0.00	0.00	0.00	0.00	0.00	0.00	0.00	0.00

No. MA	Observación
2	La meta académica está programada para su cumplimiento en el cuarto reporte trimestral, en la DES se realizaron las acciones pertinentes referentes a las actividades académicas y de investigación para que un académico profesor de tiempo de la DES puedan obtener su Grado Preferente de Doctorado y con ello favorecer sus proyectos de investigación y favorecer su Cuerpo Académico.

No. OP	Descripción del Objetivo Particular						
3	Ofertar PE de licenciatura y posgrado de calidad reconocida por organismos externos						
No. MA	Descripción de la Meta Académica	Valores Cualitativos			Valores Financieros		
		Programado	Alcanzado	%	Programado	Ejercido	%
1	Atender Recomendaciones realizadas por los CIEES y por los organismos acreditadores reconocidos por COPAES en Dos Programas Educativos de Licenciatura de la DES Poza Rica-Tuxpan	2.00	0.00	0.00	402,021.00	0.00	0.00

No. MA	Trimestre 1			Trimestre 2			Trimestre 3		
	Meta Programada	Meta	Monto Ejercido y Aprobado	Meta Programada	Meta	Monto Ejercido y Aprobado	Meta Programada	Meta	Monto Ejercido y Aprobado
1	0.00	0.00	0.00	0.00	0.00	0.00	0.00	0.00	0.00



No. MA	Observación
1	La meta académica está programada para su cumplimiento en el cuarto reporte trimestral, en la DES se trabajó para realizar las acciones para la adquisición de infraestructura académica para adquirir equipo de cómputo, equipo y aparatos audiovisuales, software y el acervo bibliográfico para el fortalecimiento de la DES y esto permitirá atender las recomendaciones de los organismos externos de CIEES y CACECA y con ello mantener la Calidad de los Programas Educativos de la DES

No. OP	Descripción del Objetivo Particular						
4	Fortalecer la educación integral y el seguimiento del rendimiento de los estudiantes de licenciatura y posgrado a través de los diferentes programas institucionales						
No. MA	Descripción de la Meta Académica	Valores Cualitativos			Valores Financieros		
		Programado	Alcanzado	%	Programado	Ejercido	%
1	Lograr que 10 estudiantes de la DES presenten su Examen General de Egreso de Licenciatura (EGEL)	10.00	0.00	0.00	26,268.00	0.00	0.00

No. MA	Trimestre 1			Trimestre 2			Trimestre 3		
	Meta Programada	Meta	Monto Ejercido y Aprobado	Meta Programada	Meta	Monto Ejercido y Aprobado	Meta Programada	Meta	Monto Ejercido y Aprobado
1	0.00	0.00	0.00	0.00	0.00	0.00	0.00	0.00	0.00

No. MA	Observación
1	La meta académica está programada para cumplirse en el cuarto reporte trimestral, cabe mencionar que en la DES ya se signó el convenio con la Institución y el CENEVAL; esto permite cubrir la inscripción de los estudiantes de la DES que presentan su examen general de egreso de licenciatura (EGEL)



Firma	
	
Dra. Sara Deifilia Ladrón de Guevara González Rectora	Edalid Álvarez Velazquez Responsable del Proyecto

Los montos ejercidos que se reflejan en este reporte se presentan con carácter informativo, en tanto el Departamento de Seguimiento Financiero de la Dirección de Fortalecimiento Institucional, concluye la revisión de la documentación que la universidad capturó durante el tercer trimestre del ejercicio 2017, para comprobar la aplicación de los montos asignados, y en su caso, la institución subsane en tiempo y forma las observaciones que se hayan emitido a los datos y comprobantes de pago asociados.

Universidad: Universidad Veracruzana  
 Clave 911: 30MSU0940B

Clave de convenio: C/PFCE-2017-30MSU0940B-30-106

Proyecto: DES-ECONOMICO ADMINISTRATIVA POZA RICA TUXPAN

Clave de proyecto: P/PFCE-2017-30MSU0940B-18

Indicador de Calidad	Valor Original		Ajustado Anual		Ajustado Trimestral			Justificación IES			
	Número	%	Número	%	Número	%	Número		%Alcanzado	%Trimestral	%Total de avance
<b>Capacidad Académica</b>											
<b>Total de Profesores de Tiempo Completo. Total: 16</b>											
1.1.3	Maestría	15	88.24	14	87.5	0	0	0	0	0	Dentro de los PTC de la DES se tienen programadas actividades que se realizarán durante los próximos periodos y el Indicador de Calidad (IC) se cumplirá en el cuarto periodo trimestral.
1.1.4	Doctorado	2	11.76	2	12.5	0	0	0	0	0	Dentro de los PTC de la DES se tienen programadas actividades que se realizarán durante los próximos periodos y el Indicador de Calidad (IC) se cumplirá en el cuarto periodo trimestral.
1.1.5	Posgrado en el área disciplinar de su desempeño	15	88.24	15	93.75	0	0	0	0	0	Dentro de los PTC de la DES se tienen programadas actividades que se realizarán durante los próximos periodos y el Indicador de Calidad (IC) se cumplirá en el cuarto periodo trimestral.
1.1.6	Doctorado en el área disciplinar de su desempeño	2	11.76	2	12.5	0	0	0	0	0	Dentro de los PTC de la DES se tienen programadas actividades que se realizarán durante los próximos periodos y el Indicador de Calidad (IC) se cumplirá en el cuarto periodo trimestral.
1.1.7	Perfil deseable reconocido por el PROMEP-SES	13	76.47	11	68.75	0	0	0	0	0	Dentro de los PTC de la DES se tienen programadas actividades que se realizarán durante los próximos periodos y el Indicador de Calidad (IC) se cumplirá en el cuarto periodo trimestral.
1.1.8	Adscripción al SNI o SNC	1	5.88	1	6.25	0	0	0	0	0	Dentro de los PTC de la DES se tienen programadas actividades que se realizarán durante los próximos periodos y el Indicador de Calidad (IC) se cumplirá en el cuarto periodo trimestral.

Universidad: Universidad Veracruzana  
Clave 911: 30MSU0940B

Clave de convenio: C/PFCE-2017-30MSUC340B-30-106

Proyecto: DES-ECONOMICO ADMINISTRATIVA POZA RICA TUXPAN

Clave de proyecto: P/PFCE-2017-30MSU0940B-18

1.1.9	Participación en el programa de tutorías	17	100	16	100	0	0	0	0	0	0	Dentro de los PTC de la DES se tienen programadas actividades que se realizarán durante los próximos periodos y el Indicador de Calidad (IC) se cumplirá en el cuarto periodo trimestral.	
<b>Total de profesores que conforman la planta académica</b>		<b>Total: 60</b>											
1.2.1	Profesores (PTC, PMT y PA) que reciben capacitación y/o actualización con al menos 40 horas por año	38	55.88	34	56.67	0	0	0	0	0	0	0	Los académicos de la DES tienen programadas diferentes actividades que se realizarán durante estos próximos periodos en función a su actualización y/o capacitación en sus diferentes áreas de acentuación o disciplinares. El Indicador de Calidad (IC) se cumplirá hasta el cuarto periodo trimestral.
<b>Total de Cuerpos Académicos</b>		<b>Total: 1</b>											
1.3.3	En Formación	0	0	1	100	0	0	0	0	0	0	0	Los académicos que forman parte de los Cuerpos Académicos (CA) de la DES continúan trabajando y desarrollando sus actividades de docencia e investigación para mantener el estatus de En Formación para fortalecer y en su caso transitar de estatus. Este Indicador de Calidad (IC) se cumplirá en el cuarto periodo trimestral.
<b>Competitividad Académica</b>													
<b>Total de Programas Educativos de TSU/PA y Lic</b>		<b>Total: 4</b>											
2.1.1	Número y % de PE con estudios de factibilidad para buscar su pertinencia	4	100	4	100	0	0	0	0	0	0	0	El Indicador de Calidad (IC) correspondiente a los Programas Educativos se cumplirá en el cuarto reporte trimestral
2.1.2	Número y % de PE con currículo flexible	4	100	4	100	0	0	0	0	0	0	0	El Indicador de Calidad (IC) correspondiente a los Programas Educativos se cumplirá en el cuarto reporte trimestral
2.1.3	Número y % de PE que se actualizarán incorporando elementos de enfoques centrados en el estudiante o en el aprendizaje.	4	100	4	100	0	0	0	0	0	0	0	El Indicador de Calidad (IC) correspondiente a los Programas Educativos se cumplirá en el cuarto reporte trimestral

Universidad: Universidad Veracruzana  
Clave 911: 30MSU0940B

Clave de convenio: C/PFCE-2017-30MSU0940B-30-106

Proyecto: DES-ECONOMICO ADMINISTRATIVA POZA RICA TUXPAN

Clave de proyecto: P/PFCE-2017-30MSU0940B-18

2.1.4	Número y % de PE que se actualizarán incorporando estudios de seguimiento de egresados y empleadores	4	100	4	100	0	0	0	0	0	0	El Indicador de Calidad (IC) correspondiente a los Programas Educativos se cumplirá en el cuarto reporte trimestral	
2.1.5	Número y % de PE que se actualizarán incorporando el servicio social en el plan de estudios	4	100	4	100	0	0	0	0	0	0	El Indicador de Calidad (IC) correspondiente a los Programas Educativos se cumplirá en el cuarto reporte trimestral	
2.1.6	Número y % de PE que se actualizarán incorporando la práctica profesional en el plan de estudios	4	100	4	100	0	0	0	0	0	0	El Indicador de Calidad (IC) correspondiente a los Programas Educativos se cumplirá en el cuarto reporte trimestral	
2.1.7	Número y % de PE basado en competencias	4	100	4	100	0	0	0	0	0	0	El Indicador de Calidad (IC) correspondiente a los Programas Educativos se cumplirá en el cuarto reporte trimestral	
<b>Total de Programas Educativos de TSU/PA y Lic evaluables</b>		<b>Total: 4</b>											
2.2.1	Número y % de PE que alcanzarán el nivel 1 los CIEES.	3	75	3	75	0	0	0	0	0	0	Se reportará en el cuarto periodo trimestral el Indicador de Calidad correspondiente a los PE que mantendrán la calidad de los CIEES por el Nivel 1	
2.2.2	Número y % de PE que serán acreditados por organismos reconocidos por el COPAES.	1	25	1	25	0	0	0	0	0	0	Se reportará en el cuarto periodo trimestral el Indicador de Calidad correspondiente a un PE que mantendrá la acreditación por un organismo externo por COPAES	
2.2.3	Número y % de PE de licenciatura y TSU de calidad del total de la oferta educativa evaluable	4	100	4	100	0	0	0	0	0	0	Se reportará en el cuarto periodo trimestral el Indicador de Calidad correspondiente a los PE que mantendrán la calidad del total de la oferta educativa evaluable en función a los organismos externos por los CIEES y COPAES.	
<b>Total de matrícula evaluable de Nivel TSU/PA y Lic</b>		<b>Total: 962</b>											
2.3.1	Número y % de matrícula atendida en PE de TSU/PA y Licenciatura de calidad del total asociada a los PE evaluables	1,004	100	962	100	0	0	0	0	0	0	En el cuarto periodo trimestral se reportará el cumplimiento del Indicador de Calidad (IC) de acuerdo al total de matrícula evaluable de los Programas Educativos de Licenciatura	
<b>Tasa de egreso por cohorte generacional de Licenciatura</b>		<b>M1</b>	<b>M2</b>	<b>%</b>	<b>M2</b>	<b>%</b>	<b>M2 Ajustado</b>	<b>% Ajustado</b>	<b>M2 Alcanzado</b>	<b>%Alcanzado</b>	<b>%Trimestral</b>	<b>%Total de avance</b>	<b>Justificación IES</b>

Universidad: Universidad Veracruzana  
Clave 911: 30MSU0940B

Clave de convenio: C/PFCE-2017-30MSU0940B-30-106

Proyecto: DES-ECONOMICO ADMINISTRATIVA POZA RICA TUXPAN

Clave de proyecto: P/PFCE-2017-30MSU0940B-18

2.8.1	Tasa de egreso por cohorte para PE de licenciatura Ciclo A	253	160	0	139	54.94	0	0	0	0	0	0
-------	--	-----	-----	---	-----	-------	---	---	---	---	---	---

En el cuarto periodo trimestral se reportará el cumplimiento del Indicador de Calidad (IC) de acuerdo a la tasa de egreso por cohorte de los Programas Educativos de Licenciatura

Tasa de titulación por cohorte generacional de Licenciatura	M1	M2	%	M2	%	M2 Ajustado	% Ajustado	M2 Alcanzado	%Alcanzado	%Trimestral	%Total de avance	Justificación IES
---	----	----	---	----	---	-------------	------------	--------------	------------	-------------	------------------	-------------------

2.9.1	Tasa de titulación por cohorte para PE de licenciatura Ciclo A	253	160	0	139	54.94	0	0	0	0	0	0
-------	--	-----	-----	---	-----	-------	---	---	---	---	---	---

En el cuarto periodo trimestral se reportará el cumplimiento del Indicador de Calidad (IC) de acuerdo a la tasa de titulación por cohorte de los Programas Educativos de Licenciatura

Tasa de graduación por cohorte generacional de Licenciatura	M1	M2	%	M2	%	M2 Ajustado	% Ajustado	M2 Alcanzado	%Alcanzado	%Trimestral	%Total de avance	Justificación IES
---	----	----	---	----	---	-------------	------------	--------------	------------	-------------	------------------	-------------------


2.10.1	Tasa de graduación para PE de posgrado	10	6	0	10	100	0	0	0	0	0	0
--------	--	----	---	---	----	-----	---	---	---	---	---	---

En el cuarto periodo trimestral se reportará el cumplimiento del Indicador de Calidad (IC) de acuerdo a la tasa de graduación de los PE de Posgrado

Porcentaje ponderado del cumplimiento de los indicadores de 0.00 %



Dra. Sara Deifilia Ladrón de Guevara González  
Rectora



Edalid Álvarez Velázquez  
Responsable del proyecto

## Universidad Veracruzana

P/PFCE-2017-30MSU0940B-19 DES ECONÓMICO ADMINISTRATIVA VERACRUZ

No. OP	Descripción del Objetivo Particular						
1	Ofertar PE de licenciatura y posgrado de calidad reconocida por organismos externos						
No. MA	Descripción de la Meta Académica	Valores Cualitativos			Valores Financieros		
		Programado	Alcanzado	%	Programado	Ejercido	%
1	Atender las observaciones realizadas y/o los requerimientos de evaluación por los CIEES por Dos Programas Educativos de la DES Económico-Administrativa de Veracruz.	2.00	0.00	0.00	132,707.00	0.00	0.00
2	Mantener la Calidad de Un Programa Educativo de la DES por el organismo acreditador reconocido por COPAES	1.00	0.00	0.00	171,893.00	0.00	0.00

No. MA	Trimestre 1			Trimestre 2			Trimestre 3		
	Meta Programada	Meta	Monto Ejercido y Aprobado	Meta Programada	Meta	Monto Ejercido y Aprobado	Meta Programada	Meta	Monto Ejercido y Aprobado
1	0.00	0.00	0.00	0.00	0.00	0.00	0.00	0.00	0.00
2	0.00	0.00	0.00	0.00	0.00	0.00	0.00	0.00	0.00

No. MA	Observación
1	La meta académica se cumplirá en el cuarto reporte trimestral, durante este período trimestral en la DES se realizaron las diferentes acciones pertinentes para adquirir infraestructura académica de muebles de oficina que permitirá atender las recomendaciones solicitadas por los organismos externos de CIEES y/o en su caso el de CACECA.
2	La meta está programada para cumplirse en el cuarto reporte trimestral, cabe mencionar que durante este período trimestral en la DES se realizaron las acciones pertinentes para atender las recomendaciones solicitadas por el organismo externo de CACECA y con ello mantener la calidad de los Programas Educativos de la DES.

No. OP	Descripción del Objetivo Particular						
2	Fortalecer la educación integral y el seguimiento del rendimiento de los estudiantes de licenciatura y posgrado a través de los diferentes programas institucionales						
No. MA	Descripción de la Meta Académica	Valores Cualitativos			Valores Financieros		
		Programado	Alcanzado	%	Programado	Ejercido	%
2	Incrementar la tasa de egreso y titulación de Dos Programas Educativos de la DES.	2.00	0.00	0.00	33,738.00	0.00	0.00
3	Analizar los resultados de 10 estudiantes de la DES que presentaran su Examen General de Egreso de Licenciatura (EGEL), para la toma de decisiones, y la mejora del proceso de enseñanza aprendizaje.	10.00	0.00	0.00	25,641.00	0.00	0.00

No. MA	Trimestre 1			Trimestre 2			Trimestre 3		
	Meta Programada	Meta	Monto Ejercido y Aprobado	Meta Programada	Meta	Monto Ejercido y Aprobado	Meta Programada	Meta	Monto Ejercido y Aprobado
2	0.00	0.00	0.00	0.00	0.00	0.00	0.00	0.00	0.00
3	0.00	0.00	0.00	0.00	0.00	0.00	0.00	0.00	0.00

No. MA	Observación
2	La meta académica está programada para cumplirse en el cuarto reporte trimestral, hasta este momento, en la DES se realizaron las acciones pertinentes para la adquisición de acervo bibliográfico que permitirá actualizar e incrementar los acervos en las áreas temáticas y disciplinares de los siete programas educativos de la DES y con ello fortalecer la docencia y la investigación por parte de académicos y estudiantes, esto favorecerá la tasa de egreso y titulación.
3	La meta académica se reportará y se cumplirá en el cuarto reporte trimestral, sin embargo, se signó el convenio entre la Institución y el CENEVAL con la finalidad de cubrir la inscripción de los estudiantes que participaron en el examen general de egreso de licenciatura (EGEL) y con ello fortalecer y favorecer la mejora del proceso de enseñanza aprendizaje de la DES.

No. OP	Descripción del Objetivo Particular						
3	Contar con un mayor número de PTC con reconocimientos externos de calidad						
No. MA	Descripción de la Meta Académica	Valores Cualitativos			Valores Financieros		
		Programado	Alcanzado	%	Programado	Ejercido	%
1	Incrementar el número de Un Profesor de Tiempo Completo con reconocimiento externo de Perfil Deseable	1.00	0.00	0.00	36,690.00	0.00	0.00
2	Incrementar de uno a dos los SNI en la DES Económico Administrativa.	1.00	0.00	0.00	40,485.00	0.00	0.00

No. MA	Trimestre 1			Trimestre 2			Trimestre 3		
	Meta Programada	Meta	Monto Ejercido y Aprobado	Meta Programada	Meta	Monto Ejercido y Aprobado	Meta Programada	Meta	Monto Ejercido y Aprobado
1	0.00	0.00	0.00	0.00	0.00	0.00	0.00	0.00	0.00
2	0.00	0.00	0.00	0.00	0.00	0.00	0.00	0.00	0.00



No. MA	Observación
1	La meta está programada para cumplirse en el cuarto reporte trimestral, cabe mencionar que durante este periodo trimestral, los profesores de tiempo completo de la DES están programando sus actividades académicas y de investigación que permitirán para participar en dichas actividades que favorecerá y mantendrá el reconocimiento de sus perfiles deseables PRODEP y en su caso incrementar nuevos PPD
2	La meta está programada para cumplirse en el cuarto periodo trimestral, en este periodo trimestral se están realizando las actividades correspondientes para la publicación de un libro con registro ISBN producto de los resultados de investigaciones académicas

No. OP	Descripción del Objetivo Particular						
4	Fortalecer los CA (Entorno Contable, Retos y expectativas de las organizaciones, Emprendimiento, gestión e internacionalización)						
No. MA	Descripción de la Meta Académica	Valores Cualitativos			Valores Financieros		
		Programado	Alcanzado	%	Programado	Ejercido	%
1	Incrementar un CA de en formación a en consolidación	1.00	0.00	0.00	379,787.00	0.00	0.00



No. MA	Trimestre 1			Trimestre 2			Trimestre 3		
	Meta Programada	Meta	Monto Ejercido y Aprobado	Meta Programada	Meta	Monto Ejercido y Aprobado	Meta Programada	Meta	Monto Ejercido y Aprobado
1	0.00	0.00	0.00	0.00	0.00	0.00	0.00	0.00	0.00

No. MA	Observación
1	La meta está programada para cumplirse en el cuarto periodo trimestral, en este periodo trimestral continúan realizando las acciones pertinentes para la adquisición de equipo de computo. Se continua trabajando en la participación de académicos en las diferentes actividades programadas

Firma	
	
Dra. Sara Deifilia Ladrón de Guevara González Rectora	MARIA EUGENIA SENTIES SANTOS Responsable del Proyecto

Los montos ejercidos que se reflejan en este reporte se presentan con carácter informativo, en tanto el Departamento de Seguimiento Financiero de la Dirección de Fortalecimiento Institucional, concluye la revisión de la documentación que la universidad capturó durante el tercer trimestre del ejercicio 2017, para comprobar la aplicación de los montos asignados, y en su caso, la institución subsane en tiempo y forma las observaciones que se hayan emitido a los datos y comprobantes de pago asociados.

Universidad: Universidad Veracruzana  
Clave 911: 30MSU09408

Clave de convenio: C/PFCE-2017-30MSU0940B-30-106

Proyecto: DES ECONÓMICO ADMINISTRATIVA VERACRUZ

Clave de proyecto: P/PFCE-2017-30MSU0940B-19

Indicador de Calidad	Valor Original		Ajustado Anual		Ajustado Trimestral			%Alcanzado	%Trimestral	%Total de avance	Justificación IES
	Número	%	Número	%	Número	%	Número				
<b>Capacidad Académica</b>											
<b>Total de Profesores de Tiempo Completo. Total: 64</b>											
1.1.1	Licenciatura	8	12.12	8	12.5	0	0	0	0	0	Dentro de los PTC de la DES se tienen programadas actividades que se realizarán durante los próximos periodos y el Indicador de Calidad (IC) se cumplirá en el cuarto periodo trimestral.
1.1.2	Especialidad	2	3.03	2	3.13	0	0	0	0	0	Dentro de los PTC de la DES se tienen programadas actividades que se realizarán durante los próximos periodos y el Indicador de Calidad (IC) se cumplirá en el cuarto periodo trimestral.
1.1.3	Maestría	34	51.52	33	51.56	0	0	0	0	0	Dentro de los PTC de la DES se tienen programadas actividades que se realizarán durante los próximos periodos y el Indicador de Calidad (IC) se cumplirá en el cuarto periodo trimestral.
1.1.4	Doctorado	22	33.33	21	32.81	0	0	0	0	0	Dentro de los PTC de la DES se tienen programadas actividades que se realizarán durante los próximos periodos y el Indicador de Calidad (IC) se cumplirá en el cuarto periodo trimestral.
1.1.5	Posgrado en el área disciplinar de su desempeño	45	68.18	42	65.63	0	0	0	0	0	Dentro de los PTC de la DES se tienen programadas actividades que se realizarán durante los próximos periodos y el Indicador de Calidad (IC) se cumplirá en el cuarto periodo trimestral.

Universidad: Universidad Veracruzana  
Clave 911: 30MSU0940B

Clave de convenio: C/PFCE-2017-30MSU0940B-30-106

Proyecto: DES ECONÓMICO ADMINISTRATIVA VERACRUZ

Clave de proyecto: P/PFCE-2017-30MSU0940B-19

1.1.6	Doctorado en el área disciplinar de su desempeño	19	28.79	17	26.56	0	0	0	0	0	Dentro de los PTC de la DES se tienen programadas actividades que se realizarán durante los próximos periodos y el Indicador de Calidad (IC) se cumplirá en el cuarto periodo trimestral.
1.1.7	Perfil deseable reconocido por el PROMEP-SES	32	48.48	30	46.88	0	0	0	0	0	Dentro de los PTC de la DES se tienen programadas actividades que se realizarán durante los próximos periodos y el Indicador de Calidad (IC) se cumplirá en el cuarto periodo trimestral.
1.1.8	Adscripción al SNI o SNC	1	1.52	1	1.56	0	0	0	0	0	Dentro de los PTC de la DES se tienen programadas actividades que se realizarán durante los próximos periodos y el Indicador de Calidad (IC) se cumplirá en el cuarto periodo trimestral.
1.1.9	Participación en el programa de tutorías	50	75.76	48	75	0	0	0	0	0	Dentro de los PTC de la DES se tienen programadas actividades que se realizarán durante los próximos periodos y el Indicador de Calidad (IC) se cumplirá en el cuarto periodo trimestral.
<b>Total de profesores que conforman la planta académica</b>		<b>Total: 162</b>									
1.2.1	Profesores (PTC, PMT y PA) que reciben capacitación y/o actualización con al menos 40 horas por año	58	34.52	54	33.33	0	0	0	0	0	Los académicos de la DES tienen programadas diferentes actividades que se realizarán durante estos próximos periodos en función a su actualización y/o capacitación en sus diferentes áreas de acentuación o disciplinares. El Indicador de Calidad (IC) se cumplirá hasta el cuarto periodo trimestral.
<b>Total de Cuerpos Académicos</b>		<b>Total: 6</b>									

Universidad: Universidad Veracruzana  
Clave 911: 30MSU0940B

Clave de convenio: C/PFCE-2017-30MSU0940B-30-106

Proyecto: DES ECONÓMICO ADMINISTRATIVA VERACRUZ

Clave de proyecto: P/PFCE-2017-30MSU0940B-19

1.3.3	En Formación	5	83.33	6	100	0	0	0	0	0
-------	--------------	---	-------	---	-----	---	---	---	---	---

Los académicos que forman parte de los Cuerpos Académicos (CA) de la DES continúan trabajando y desarrollando sus actividades de docencia e investigación para mantener el estatus de En Formación y fortalecer y transitar en otros estatus. Este Indicador de Calidad (IC) se cumplirá en el cuarto periodo trimestral.

**Competitividad Académica**

**Total de Programas Educativos de TSU/PA y Lic**

**Total: 7**

2.1.1	Número y % de PE con estudios de factibilidad para buscar su pertinencia	7	100	7	100	0	0	0	0	0
2.1.2	Número y % de PE con currículo flexible	7	100	7	100	0	0	0	0	0
2.1.3	Número y % de PE que se actualizarán incorporando elementos de enfoques centrados en el estudiante o en el aprendizaje.	7	100	7	100	0	0	0	0	0
2.1.4	Número y % de PE que se actualizarán incorporando estudios de seguimiento de egresados y empleadores	7	100	7	100	0	0	0	0	0
2.1.5	Número y % de PE que se actualizarán incorporando el servicio social en el plan de estudios	7	100	7	100	0	0	0	0	0
2.1.6	Número y % de PE que se actualizarán incorporando la práctica profesional en el plan de estudios	7	100	7	100	0	0	0	0	0

El Indicador de Calidad (IC) correspondiente a los Programas Educativos se cumplirá en el cuarto reporte trimestral

El Indicador de Calidad (IC) correspondiente a los Programas Educativos se cumplirá en el cuarto reporte trimestral

El Indicador de Calidad (IC) correspondiente a los Programas Educativos se cumplirá en el cuarto reporte trimestral

El Indicador de Calidad (IC) correspondiente a los Programas Educativos se cumplirá en el cuarto reporte trimestral

El Indicador de Calidad (IC) correspondiente a los Programas Educativos se cumplirá en el cuarto reporte trimestral

El Indicador de Calidad (IC) correspondiente a los Programas Educativos se cumplirá en el cuarto reporte trimestral

Universidad: Universidad Veracruzana  
Clave 911: 30MSU0940B

Clave de convenio: C/PFCE-2017-30MSU0940B-30-106

Proyecto: DES ECONÓMICO ADMINISTRATIVA VERACRUZ

Clave de proyecto: P/PFCE-2017-30MSU0940B-19

2.1.7	Número y % de PE basado en competencias	7	100	7	100	0	0	0	0	0	0	0	El Indicador de Calidad (IC) correspondiente a los Programas Educativos se cumplirá en el cuarto reporte trimestral
<b>Total de Programas Educativos de TSU/PA y Lic evaluables</b>		<b>Total: 7</b>											
2.2.1	Número y % de PE que alcanzarán el nivel 1 los CIEES.	3	42.86	5	71.43	0	0	0	0	0	0	0	Se reportará en el cuarto periodo trimestral el Indicador de Calidad correspondiente a los PE que mantendrán la calidad de los CIEES por el Nivel 1
2.2.2	Número y % de PE que serán acreditados por organismos reconocidos por el COPAES.	4	57.14	3	42.86	0	0	0	0	0	0	0	En el cuarto periodo trimestral se reportará el cumplimiento del Indicador de Calidad (IC) de acuerdo a la tasa de egreso por cohorte de los Programas Educativos de Licenciatura
2.2.3	Número y % de PE de licenciatura y TSU de calidad del total de la oferta educativa evaluable	7	100	7	100	0	0	0	0	0	0	0	Se reportará en el cuarto periodo trimestral el Indicador de Calidad correspondiente a los PE que mantendrán la calidad del total de la oferta educativa evaluable en función a los organismos externos por los CIEES y COPAES.
<b>Total de matrícula evaluable de Nivel TSU/PA y Lic</b>		<b>Total: 3,382</b>											
2.3.1	Número y % de matrícula atendida en PE de TSU/PA y Licenciatura de calidad del total asociada a los PE evaluables	3,412	100	3,382	100	0	0	0	0	0	0	0	En el cuarto periodo trimestral se reportará el cumplimiento del Indicador de Calidad (IC) de acuerdo al total de matrícula evaluable de los Programas Educativos de Licenciatura
<b>Tasa de egreso por cohorte generacional de Licenciatura</b>		<b>M1</b>	<b>M2</b>	<b>%</b>	<b>M2</b>	<b>%</b>	<b>M2 Ajustado</b>	<b>% Ajustado</b>	<b>M2 Alcanzado</b>	<b>%Alcanzado</b>	<b>%Trimestral</b>	<b>%Total de avance</b>	<b>Justificación IES</b>
2.8.1	Tasa de egreso por cohorte para PE de licenciatura Ciclo A	815	495	0	489	60	0	0	0	0	0	0	En el cuarto periodo trimestral se reportará el cumplimiento del Indicador de Calidad (IC) de acuerdo a la tasa de egreso por cohorte de los Programas Educativos de Licenciatura

Universidad: Universidad Veracruzana  
Clave 911: 30MSU0940B

Clave de convenio: C/PFCE-2017-30MSU0940B-30-106

Proyecto: DES ECONÓMICO ADMINISTRATIVA VERACRUZ

Clave de proyecto: P/PFCE-2017-30MSU0940B-19

Tasa de titulación por cohorte generacional de Licenciatura	M1	M2	%	M2	%	M2 Ajustado	% Ajustado	M2 Alcanzado	%Alcanzado	%Trimestral	%Total de avance	Justificación IES
2.9.1 Tasa de titulación por cohorte para PE de licenciatura Ciclo A	815	495	0	489	60	0	0	0	0	0	0	En el cuarto periodo trimestral se reportará el cumplimiento del Indicador de Calidad (IC) de acuerdo a la tasa de titulación por cohorte de los Programas Educativos de Licenciatura

Tasa de graduación por cohorte generacional de Licenciatura	M1	M2	%	M2	%	M2 Ajustado	% Ajustado	M2 Alcanzado	%Alcanzado	%Trimestral	%Total de avance	Justificación IES
2.10.1 Tasa de graduación para PE de posgrado	51	38	0	18	35.29	0	0	0	0	0	0	En el cuarto periodo trimestral se reportará el cumplimiento del Indicador de Calidad (IC) de acuerdo a la tasa de graduación de los Programas Educativos de Posgrado

Porcentaje ponderado del cumplimiento de los indicadores de 0.00 %



Dra. Sara Deifilia Ladrón de Guevara González  
Rectora



María Eugenia Sentles Santos  
Responsable del proyecto



Programa de Fortalecimiento de la Calidad en Instituciones Educativas  
Formato de apoyo para analizar el Seguimiento Académico de proyectos PFCE 2017

PFCE

## Universidad Veracruzana

P/PFCE-2017-30MSU0940B-20 DES ECONÓMICO ADMINISTRATIVA XALAPA

No. OP	Descripción del Objetivo Particular						
1	Fortalecer la cobertura educativa en el estado de Veracruz ofertando programas de calidad reconocidos por organismos externos reconocidos, que atiendan las necesidades regionales y estatales e impulsar la innovación educativa						
No. MA	Descripción de la Meta Académica	Valores Cualitativos			Valores Financieros		
		Programado	Alcanzado	%	Programado	Ejercido	%
1	Revisar los PE Gestión y Dirección de Negocios; Economía; Geografía y Ciencias y Técnicas Estadísticas de la DES analizando y actualizando los contenidos de EE con un sentido de pertinencia y en contextos reales.	2.00	0.00	0.00	86,151.00	0.00	0.00
2	Mantener y obtener reconocimiento de PE de calidad al atender las recomendaciones y/o someter a procesos de evaluación o acreditación de Dos Programas Educativos de la DES por los organismos externos de CIEES o COPAES.	2.00	0.00	0.00	304,891.00	88,571.80	29.05
3	Desarrollar las Experiencias Educativas del Área Disciplinar de Un Programa Educativo de la DES en modalidad virtual	1.00	0.00	0.00	153,962.00	62,931.16	40.87
4	Mantener Un Programa Educativo de Posgrado de la DES en el Padrón Nacional de excelencia del CONACYT.	1.00	0.00	0.00	181,858.00	0.00	0.00

No. MA	Trimestre 1			Trimestre 2			Trimestre 3		
	Meta Programada	Meta	Monto Ejercido y Aprobado	Meta Programada	Meta	Monto Ejercido y Aprobado	Meta Programada	Meta	Monto Ejercido y Aprobado
1	0.00	0.00	0.00	0.00	0.00	0.00	0.00	0.00	0.00
2	0.00	0.00	0.00	0.00	0.00	88,571.80	0.00	0.00	0.00
3	0.00	0.00	0.00	0.00	0.00	62,931.16	0.00	0.00	0.00
4	0.00	0.00	0.00	0.00	0.00	0.00	0.00	0.00	0.00

No. MA	Observación
1	La meta académica está programada para cumplirse en el cuarto reporte trimestral, durante este período trimestral en la DES se gestionaron los procesos para adquirir la infraestructura académica de equipo de cómputo y el acervo bibliográfico para el actualizar las áreas temáticas y de acentuación de las experiencias educativas de la DES y con ello fortalecer los procesos de enseñanza aprendizaje con estudiantes y académicos.
2	La meta académica está programada para cumplirse en el cuarto reporte trimestral, durante este tercer periodo trimestral en la DES se gestionaron los procesos para adquirir la infraestructura académica de equipo de cómputo, impresoras y licencias, así como el acervo bibliográfico para el actualizar las áreas temáticas y de acentuación de las experiencias educativas de la DES y con ello fortalecer los procesos de enseñanza aprendizaje con estudiantes y académicos. Cabe mencionar que estudiantes de la DES presentaron su examen general de egreso de licenciatura (EGEL) y se cubrió su inscripción.
3	La meta académica está programada para cumplirse en el cuarto reporte trimestral; durante este tercer reporte trimestral, la DES trabajó y gestionó el poder adquirir la infraestructura académica programada en equipo de cómputo y licencias para fortalecer y desarrollar experiencias educativas del área de formación disciplinar de un programa educativas de la DES y esto favorecerá el proceso de enseñanza aprendizaje de estudiantes y académicos.
4	La meta académica está programada para cumplirse en el cuarto reporte trimestral, en la DES durante el tercer reporte trimestral se gestionaron y tramitaron los aspectos de acervo bibliográfico que favorecerá el mantener el reconocimiento por el CONACYT de los Programas Educativos de Posgrado (PEP) de la DES.

No. OP	Descripción del Objetivo Particular						
2	Fortalecer la educación integral y el seguimiento del rendimiento de los estudiantes de licenciatura y posgrado del área Económico Administrativa a través de los diferentes programas institucionales como Tutorías y Vinculación.						
No. MA	Descripción de la Meta Académica	Valores Cualitativos			Valores Financieros		
		Programado	Alcanzado	%	Programado	Ejercido	%
1	Fomentar la cultura de movilidad nacional e internacional para la participación de dos estudiantes en programas de intercambio que cuenten con convenios institucionales	2.00	0.00	0.00	114,678.00	0.00	0.00
2	Ofertar y fomentar en los PE de Publicidad y Relaciones Públicas; Administración de Negocios Internacionales y Relaciones Industriales y Economía de la DES las actividades, de: educación de valores, culturales, deportivas, educación ambiental, cuidado de la salud y atención y prevención de las adicciones para la formación integral del estudiante.	2.00	0.00	0.00	22,199.00	0.00	0.00



No. MA	Trimestre 1			Trimestre 2			Trimestre 3		
	Meta Programada	Meta	Monto Ejercido y Aprobado	Meta Programada	Meta	Monto Ejercido y Aprobado	Meta Programada	Meta	Monto Ejercido y Aprobado
1	0.00	0.00	0.00	0.00	0.00	0.00	0.00	0.00	0.00
2	0.00	0.00	0.00	0.00	0.00	0.00	0.00	0.00	0.00

No. MA	Observación
1	La meta académica está programada para que se cumpla en el cuarto reporte trimestral, cabe mencionar que en la DES se gestionaron las actividades para la participación de estudiantes para en programas de intercambio.
2	La meta está programada para que se cumpla en el cuarto reporte trimestral, cabe mencionar que en la DES se agendaron y programaron las diferentes actividades que favorecen los aspectos de valores, culturas, deportivas, educación ambiental, entre otros aspectos.

No. OP	Descripción del Objetivo Particular						
3	Fortalecer los CA a través de la revisión de su conformación y la LGAC que cultivan y revisar la infraestructura básica para el desarrollo de trabajos de investigación						
No. MA	Descripción de la Meta Académica	Valores Cualitativos			Valores Financieros		
		Programado	Alcanzado	%	Programado	Ejercido	%
1	Mantener y/o incrementar el Nivel de 1 Cuerpo Académico En Consolidación de la DES Económico Administrativa	1.00	0.00	0.00	51,261.00	0.00	0.00
2	Incrementar una red de investigación y colaboración entre los Cuerpos Académicos institucionales y con otra Institución de Educación Superior nacional o internacional	1.00	0.00	0.00	133,790.00	0.00	0.00

No. MA	Trimestre 1			Trimestre 2			Trimestre 3		
	Meta Programada	Meta	Monto Ejercido y Aprobado	Meta Programada	Meta	Monto Ejercido y Aprobado	Meta Programada	Meta	Monto Ejercido y Aprobado
1	0.00	0.00	0.00	0.00	0.00	0.00	0.00	0.00	0.00
2	0.00	0.00	0.00	0.00	0.00	0.00	0.00	0.00	0.00



No. MA	Observación
1	La meta académica está programada para que se cumpla en el cuarto reporte trimestral, en la DES se tienen programadas las actividades académicas y de investigación para fortalecer, mantener y/o incrementar los estatus de los Cuerpos Académicos (CA) de la DES y transitar en sus respectivos CA.

2	La meta académica está programada para que se cumpla en el cuarto reporte trimestral, en la DES durante este tercer reporte trimestral se gestionaron los aspectos correspondientes para adquirir equipo audiovisual y fortalecer los procesos de investigación de los integrantes de los Cuerpos Académicos de la DES y con ello puedan realizar sus actividades programadas y favorecer sus redes de investigación con otras IES
---	--

No. OP	Descripción del Objetivo Particular						
4	Contar 80 PTC de la DES Xalapa con reconocimientos externos de la calidad						
No. MA	Descripción de la Meta Académica	Valores Cualitativos			Valores Financieros		
		Programado	Alcanzado	%	Programado	Ejercido	%
1	Mantener e incrementar a Dos Profesores de Tiempo Completo de la DES reconocidos con su Perfil Deseable PRODEP.	2.00	0.00	0.00	241,761.00	0.00	0.00
2	Mantener e incrementar a Un Profesor de Tiempo Completo reconocido con SNI.	1.00	0.00	0.00	87,906.00	0.00	0.00
3	Fortalecer la planta académica de Un Profesor de Tiempo Completo de la DES para participar en un curso y obtener una certificación en su área de conocimiento	1.00	0.00	0.00	117,101.00	46,530.00	39.73
4	Actualizar a Un Profesor de Un Programa Educativo la DES en un curso y/o taller en su conocimiento, experiencia y pedagógico moderno en el área de las tecnologías de la información.	1.00	0.00	0.00	29,043.00	0.00	0.00

No. MA	Trimestre 1			Trimestre 2			Trimestre 3		
	Meta Programada	Meta	Monto Ejercido y Aprobado	Meta Programada	Meta	Monto Ejercido y Aprobado	Meta Programada	Meta	Monto Ejercido y Aprobado
1	0.00	0.00	0.00	0.00	0.00	0.00	0.00	0.00	0.00
2	0.00	0.00	0.00	0.00	0.00	0.00	0.00	0.00	0.00
3	0.00	0.00	46,530.00	0.00	0.00	0.00	0.00	0.00	0.00
4	0.00	0.00	0.00	0.00	0.00	0.00	0.00	0.00	0.00

No. MA	Observación
1	La meta académica está programada para que se pueda cumplir en el cuarto reporte trimestral, cabe mencionar que están programadas la participación de los profesores de tiempo completo para que fortalezcan sus perfiles deseables PRODEP y con ello mantener dichos reconocimientos o en su caso incrementar su estatus con nuevos profesores de tiempo completo.
2	La meta académica está programada para cumplirse en el cuarto reporte trimestral y durante este tercer reporte trimestral se están programando las actividades académicas para la publicación de los libros y de investigación para que profesores de tiempo completo participen en congresos para mantener e incrementar el reconocimiento SNI
3	La meta académica está programada para que se pueda cumplir en el cuarto reporte trimestral, se gestionaron la adquisición de software y se contó con la participación de académicos en un curso sobre los procesos de certificación en la internacionalización y procesos de calidad de los programas educativos de la DES
4	La meta académica está programada para que se cumpla en el cuarto reporte trimestral, se tiene programado los diferentes cursos para que los académicos participen en áreas de conocimiento tanto pedagógicos, de las tecnologías de la información y comunicación, esto favorecerá y fortalecerá su experiencia y proceso de enseñanza aprendizaje.

Firma	
	
Dra. Sara Deifilia Ladrón de Guevara González Rectora	LUIS ALEJANDRO GAZCA HERRERA Responsable del Proyecto

Los montos ejercidos que se reflejan en este reporte se presentan con carácter informativo, en tanto el Departamento de Seguimiento Financiero de la Dirección de Fortalecimiento Institucional, concluye la revisión de la documentación que la universidad capturó durante el tercer trimestre del ejercicio 2017, para comprobar la aplicación de los montos asignados, y en su caso, la institución subsane en tiempo y forma las observaciones que se hayan emitido a los datos y comprobantes de pago asociados.

Universidad: Universidad Veracruzana  
 Clave 911: 30MSU0940B

Clave de convenio: C/PFCE-2017-30MSU0940B-30-106

Proyecto: DES ECONÓMICO ADMINISTRATIVA XALAPA

Clave de proyecto: P/PFCE-2017-30MSUC940B-20

Indicador de Calidad	Valor Original		Ajustado Anual		Ajustado Trimestral			%Total de avance	Justificación IES		
	Número	%	Número	%	Número	%	%Alcanzado				
<b>Capacidad Académica</b>											
<b>Total de Profesores de Tiempo Completo.</b>		<b>Total: 199</b>									
1.1.1	Licenciatura	15	7.39	19	9.55	0	0	0	0	0	Dentro de los PTC de la DES se tienen programadas actividades que se realizarán durante los próximos periodos y el Indicador de Calidad (IC) se cumplirá en el cuarto periodo trimestral.
1.1.2	Especialidad	10	4.93	11	5.53	0	0	0	0	0	Dentro de los PTC de la DES se tienen programadas actividades que se realizarán durante los próximos periodos y el Indicador de Calidad (IC) se cumplirá en el cuarto periodo trimestral.
1.1.3	Maestría	79	38.92	75	37.69	0	0	0	0	0	Dentro de los PTC de la DES se tienen programadas actividades que se realizarán durante los próximos periodos y el Indicador de Calidad (IC) se cumplirá en el cuarto periodo trimestral.
1.1.4	Doctorado	99	48.77	94	47.24	0	0	0	0	0	Dentro de los PTC de la DES se tienen programadas actividades que se realizarán durante los próximos periodos y el Indicador de Calidad (IC) se cumplirá en el cuarto periodo trimestral.
1.1.5	Posgrado en el área disciplinar de su desempeño	75	36.95	65	32.66	0	0	0	0	0	Dentro de los PTC de la DES se tienen programadas actividades que se realizarán durante los próximos periodos y el Indicador de Calidad (IC) se cumplirá en el cuarto periodo trimestral.
1.1.6	Doctorado en el área disciplinar de su desempeño	71	34.98	63	31.66	0	0	0	0	0	Dentro de los PTC de la DES se tienen programadas actividades que se realizarán durante los próximos periodos y el Indicador de Calidad (IC) se cumplirá en el cuarto periodo trimestral.



DIRECCIÓN DE FORTALECIMIENTO INSTITUCIONAL  
**CUMPLIMIENTO DE INDICADORES DE CALIDAD TRIMESTRE 3**  
 EJERCICIO FISCAL 2017



Universidad: Universidad Veracruzana  
 Clave 911: 30MSU0940B

Clavo de convenio: C/PFCE-2017-30MSU0940B-30-106

Proyecto: DES ECONÓMICO ADMINISTRATIVA XALAPA

Clave de proyecto: P/PFCE-2017-30MSU0940B-20

1.1.7	Perfil deseable reconocido por el PROMEP-SES	108	53.2	106	53.27	0	0	0	0	0	Dentro de los PTC de la DES se tienen programadas actividades que se realizarán durante los próximos periodos y el Indicador de Calidad (IC) se cumplirá en el cuarto periodo trimestral.
1.1.8	Adscripción al SNI o SNC	26	12.81	22	11.06	0	0	0	0	0	Dentro de los PTC de la DES se tienen programadas actividades que se realizarán durante los próximos periodos y el Indicador de Calidad (IC) se cumplirá en el cuarto periodo trimestral.
1.1.9	Participación en el programa de tutorías	131	64.53	128	64.32	0	0	0	0	0	Dentro de los PTC de la DES se tienen programadas actividades que se realizarán durante los próximos periodos y el Indicador de Calidad (IC) se cumplirá en el cuarto periodo trimestral.
<b>Total de profesores que conforman la planta académica</b>		<b>Total: 409</b>									
1.2.1	Profesores (PTC, PMT y PA) que reciben capacitación y/o actualización con al menos 40 horas por año	203	44.81	190	46.45	0	0	0	0	0	Los académicos de la DES tienen programadas diferentes actividades que se realizarán durante estos próximos periodos en función a su actualización y/o capacitación en sus diferentes áreas de acentuación o disciplinares. El Indicador de Calidad (IC) se cumplirá hasta el cuarto periodo trimestral.
<b>Total de Cuerpos Académicos</b>		<b>Total: 21</b>									
1.3.1	Consolidados	1	4.76	1	4.76	0	0	0	0	0	Los académicos que forman parte de los Cuerpos Académicos (CA) de la DES continúan trabajando y desarrollando sus actividades de docencia e investigación para mantener el estatus de Consolidación. Este Indicador de Calidad (IC) se cumplirá en el cuarto periodo trimestral.

Universidad: Universidad Veracruzana  
Clave 911: 30MSU0940B

Clave de convenio: C/PFCE-2017-30MSU0940B-30-106

Proyecto: DES ECONÓMICO ADMINISTRATIVA XALAPA

Clave de proyecto: P/PFCE-2017-30MSU0940B-20

1.3.2	En Consolidación	9	42.86	9	42.86	0	0	0	0	0	Los académicos que forman parte de los Cuerpos Académicos (CA) de la DES continúan trabajando y desarrollando sus actividades de docencia e investigación para mantener el estatus de Consolidación. Este Indicador de Calidad (IC) se cumplirá en el cuarto periodo trimestral.
1.3.3	En Formación	11	52.38	11	52.38	0	0	0	0	0	Los académicos que forman parte de los Cuerpos Académicos (CA) de la DES continúan trabajando y desarrollando sus actividades de docencia e investigación para mantener el estatus de Consolidación. Este Indicador de Calidad (IC) se cumplirá en el cuarto periodo trimestral.

**Competitividad Académica**

Total de Programas Educativos de TSU/PA y Lic

Total: 15

2.1.1	Número y % de PE con estudios de factibilidad para buscar su pertinencia	15	100	15	100	0	0	0	0	0	Los académicos que forman parte de los Cuerpos Académicos (CA) de la DES continúan trabajando y desarrollando sus actividades de docencia e investigación para mantener el estatus de Consolidación. Este Indicador de Calidad (IC) se cumplirá en el cuarto periodo trimestral.
2.1.2	Número y % de PE con currículo flexible	15	100	15	100	0	0	0	0	0	El Indicador de Calidad (IC) correspondiente a los Programas Educativos sobre el currículo flexible, se cumplirá en el cuarto reporte trimestral.
2.1.3	Número y % de PE que se actualizarán incorporando elementos de enfoques centrados en el estudiante o en el aprendizaje.	15	100	15	100	0	0	0	0	0	Los académicos que forman parte de los Cuerpos Académicos (CA) de la DES continúan trabajando y desarrollando sus actividades de docencia e investigación para mantener el estatus de En Formación. Este Indicador de Calidad (IC) se cumplirá en el cuarto periodo trimestral.

Universidad: Universidad Veracruzana  
Clave 911: 30MSU0940B

Clave de convenio: C/PFCE-2017-30MSU0940B-30-106

Proyecto: DES ECONÓMICO ADMINISTRATIVA XALAPA

Clave de proyecto: P/PFCE-2017-30MSU0940B-20

2.1.4	Número y % de PE que se actualizarán incorporando estudios de seguimiento de egresados y empleadores	12	80	12	80	0	0	0	0	0	El Indicador de Calidad (IC) correspondiente a los Programas Educativos se cumplirá en el cuarto reporte trimestral
2.1.5	Número y % de PE que se actualizarán incorporando el servicio social en el plan de estudios	15	100	15	100	0	0	0	0	0	El Indicador de Calidad (IC) correspondiente a los Programas Educativos que aplican el servicio social de los estudiantes, se cumplirá en el cuarto reporte trimestral
2.1.6	Número y % de PE que se actualizarán incorporando la práctica profesional en el plan de estudios	12	80	12	80	0	0	0	0	0	El Indicador de Calidad (IC) correspondiente a los Programas Educativos que aplican el servicio social de los estudiantes, se cumplirá en el cuarto reporte trimestral
2.1.7	Número y % de PE basado en competencias	15	100	15	100	0	0	0	0	0	El Indicador de Calidad (IC) correspondiente a los Programas Educativos que aplican el servicio social de los estudiantes, se cumplirá en el cuarto reporte trimestral
<b>Total de Programas Educativos de TSU/PA y Lic evaluables</b>		<b>Total: 13</b>									
2.2.1	Número y % de PE que alcanzarán el nivel 1 los CIEES.	5	41.67	9	69.23	0	0	0	0	0	Se reportará en el cuarto período trimestral el Indicador de Calidad correspondiente a los PE que mantendrán la calidad de los CIEES por el Nivel 1
2.2.2	Número y % de PE que serán acreditados por organismos reconocidos por el COPAES.	9	75	9	69.23	0	0	0	0	0	Se reportará en el cuarto período trimestral el Indicador de Calidad correspondiente a los PE que mantendrán la acreditación por los organismos externos por COPAES
2.2.3	Número y % de PE de licenciatura y TSU de calidad del total de la oferta educativa evaluable	12	100	13	100	0	0	0	0	0	Se reportará en el cuarto período trimestral el Indicador de Calidad correspondiente a los PE que mantendrán la calidad del total de la oferta educativa evaluable en función a los organismos externos por los CIEES y COPAES.
<b>Total de matrícula evaluable de Nivel TSU/PA y Lic</b>		<b>Total: 5,782</b>									

Universidad: Universidad Veracruzana  
 Clave 911: 30MSU0940B

Clave de convenio: C/PFCE-2017-30MSU0940B-30-106

Proyecto: DES ECONÓMICO ADMINISTRATIVA XALAPA

Clave de proyecto: P/PFCE-2017-30MSU0940B-20

2.3.1	Número y % de matrícula atendida en PE de TSU/PA y Licenciatura de calidad del total asociada a los PE evaluables	5,811	100	5,782	100	0	0	0	0	0	0	0	En el cuarto periodo trimestral se reportará el cumplimiento del Indicador de Calidad (IC) de acuerdo al total de matrícula evaluable de los Programas Educativos de Licenciatura
<b>Total de Programas Educativos de posgrado</b>		<b>Total: 15</b>											
2.4.1	PE de posgrado que se actualizarán	7	43.75	3	20	0	0	0	0	0	0	0	Se reportará en el cuarto periodo trimestral el Indicador de Calidad correspondiente a los PE de Posgrado que mantendrán y trabajarán en su actualización
2.4.3	PE de posgrado reconocidos por el Programa Nacional de Posgrado de Calidad (PNPC)	7	43.75	7	46.67	0	0	0	0	0	0	0	Se reportará en el cuarto periodo trimestral el Indicador de Calidad correspondiente a los PE de Posgrado que obtendrán y/o mantendrán el reconocimiento por el PNPC.
2.4.4	PE de posgrado que ingresarán al Programa de Fomento a la Calidad (PFC)	6	37.5	6	40	0	0	0	0	0	0	0	Se reportará en el cuarto periodo trimestral el Indicador de Calidad correspondiente a los PE de Posgrado que contarán con el PFC
2.4.5	PE de posgrado que ingresarán al Padrón Nacional de Posgrado (PNP)	1	6.25	1	6.67	0	0	0	0	0	0	0	Se reportará en el cuarto periodo trimestral el Indicador de Calidad correspondiente a un PE de Posgrado que contará con el PNP
<b>Total de Matrícula de nivel posgrado</b>		<b>Total: 283</b>											
2.5.1	Número y porcentaje de matrícula atendida en PE de posgrado de calidad.	178	58.17	145	51.24	0	0	0	0	0	0	0	En el cuarto periodo trimestral se reportará el cumplimiento del Indicador de Calidad (IC) de acuerdo al total de matrícula atendida por PE de Posgrado de Calidad
<b>Tasa de egreso por cohorte generacional de Licenciatura</b>		<b>M1</b>	<b>M2</b>	<b>%</b>	<b>M2</b>	<b>%</b>	<b>M2 Ajustado</b>	<b>% Ajustado</b>	<b>M2 Alcanzado</b>	<b>%Alcanzado</b>	<b>%Trimestral</b>	<b>%Total de avance</b>	<b>Justificación IES</b>
2.8.1	Tasa de egreso por cohorte para PE de licenciatura Ciclo A	3,602	2,129	0	850	23.6	0	0	0	0	0	0	En el cuarto periodo trimestral se reportará el cumplimiento del Indicador de Calidad (IC) de acuerdo a la tasa de egreso por cohorte de los Programas Educativos de Licenciatura
<b>Tasa de titulación por cohorte generacional de Licenciatura</b>		<b>M1</b>	<b>M2</b>	<b>%</b>	<b>M2</b>	<b>%</b>	<b>M2 Ajustado</b>	<b>% Ajustado</b>	<b>M2 Alcanzado</b>	<b>%Alcanzado</b>	<b>%Trimestral</b>	<b>%Total de avance</b>	<b>Justificación IES</b>



Universidad: Universidad Veracruzana  
Clave 911: 30MSU0940B

Clave de convenio: C/PFCE-2017-30MSU0940B-30-106

Proyecto: DES ECONÓMICO ADMINISTRATIVA XALAPA

Clave de proyecto: P/PFCE-2017-30MSU0940B-20

2.9.1	Tasa de titulación por cohorte para PE de licenciatura Ciclo A	3,602	2,129	0	850	23.6	0	0	0	0	0	0
-------	--	-------	-------	---	-----	------	---	---	---	---	---	---

En el cuarto periodo trimestral se reportará el cumplimiento del Indicador de Calidad (IC) de acuerdo a la tasa de titulación por cohorte de los Programas Educativos de Licenciatura

Tasa de graduación por cohorte generacional de Licenciatura	M1	M2	%	M2	%	M2 Ajustado	% Ajustado	M2 Alcanzado	%Alcanzado	%Trimestral	%Total de avance	Justificación IES
2.10.1	Tasa de graduación para PE de posgrado	160	124	0	86	53.75	0	0	0	0	0	En el cuarto periodo trimestral se reportará el cumplimiento del Indicador de Calidad (IC) de acuerdo a la tasa de graduación de los PE de Posgrado

Porcentaje ponderado del cumplimiento de los indicadores de 0.00 %



Dra. Sara Deifilia Ladrón de Guevara González  
Rectora



Dr. Luis Alejandro Gazca Herrera  
Responsable del proyecto



## Universidad Veracruzana

PIPCE-2017-30MSU0940B-21 *Fortalecimiento y actualización de los programas de estudios de la DES para mejorar la pertinencia y la formación de egresados de calidad*

No. OP	Descripción del Objetivo Particular						
1	Promover la actualización de planes y programas de estudios para ofrecer formación académica pertinente, dinámica, con innovación educativa y vinculación con el entorno.						
No. MA	Descripción de la Meta Académica	Valores Cualitativos			Valores Financieros		
		Programado	Alcanzado	%	Programado	Ejercido	%
1	Procurar la habilitación disciplinar de 15 académicos de la planta docente a través de cursos.	15.00	0.00	0.00	35,755.00	0.00	0.00
2	Fortalecer la atención integral al estudiante de los 7 PE.	7.00	4.00	57.14	291,543.00	176,020.72	60.38
3	Fomentar la cultura de emprendimiento al interior de los 7 PE de la DES.	7.00	0.00	0.00	82,512.00	0.00	0.00
4	Lograr que 63 estudiantes de los PE de la DES presenten el Examen General de Egreso de la Licenciatura (EGEL).	63.00	0.00	0.00	93,514.00	0.00	0.00

No. MA	Trimestre 1			Trimestre 2			Trimestre 3		
	Meta Programada	Meta	Monto Ejercido y Aprobado	Meta Programada	Meta	Monto Ejercido y Aprobado	Meta Programada	Meta	Monto Ejercido y Aprobado
1	0.00	0.00	0.00	0.00	0.00	0.00	0.00	0.00	0.00
2	0.00	0.00	0.00	0.00	0.00	176,020.72	7.00	4.00	0.00
3	0.00	0.00	0.00	0.00	0.00	0.00	0.00	0.00	0.00
4	0.00	0.00	0.00	0.00	0.00	0.00	0.00	0.00	0.00

No. MA	Observación
2	De acuerdo a la planeación, se adquirió el software educativo DLT-Cad2014 el cual impacta a algunos PE. El acervo bibliográfico esta en proceso de adquisición, de acuerdo con los procedimientos de la Universidad Veracruzana. Planificamos que en el siguiente trimestre alcanzaremos el 100% del impacto a los 7 PE con la compra del acervo.

No. OP	Descripción del Objetivo Particular
2	Atender las recomendaciones y los marcos de referencia de los organismos acreditadores para mantener y elevar los indicadores de calidad de los PE de la DES.

No. MA	Descripción de la Meta Académica	Valores Cualitativos			Valores Financieros		
		Programado	Alcanzado	%	Programado	Ejercido	%
1	Fomentar la vinculación con el sector productivo y académico para lograr contenidos pertinentes en los contenidos de las EE en los 7 PE de la DES.	50.00	0.00	0.00	152,235.00	0.00	0.00
2	Mejorar la infraestructura y equipamiento académico de 2 PE de la DES para mejorar el proceso enseñanza aprendizaje.	2.00	0.00	0.00	180,317.00	19,605.00	10.87

No. MA	Trimestre 1			Trimestre 2			Trimestre 3		
	Meta Programada	Meta	Monto Ejercido y Aprobado	Meta Programada	Meta	Monto Ejercido y Aprobado	Meta Programada	Meta	Monto Ejercido y Aprobado
1	0.00	0.00	0.00	0.00	0.00	0.00	0.00	0.00	0.00
2	0.00	0.00	0.00	0.00	0.00	19,605.00	0.00	0.00	0.00

No. OP	Descripción del Objetivo Particular
3	Impulsar la actualización docente, el desarrollo de la investigación y el trabajo colaborativo multidisciplinar para fortalecer el grado de consolidación de los CA.

No. MA	Descripción de la Meta Académica	Valores Cualitativos			Valores Financieros		
		Programado	Alcanzado	%	Programado	Ejercido	%
1	Realizar trabajos de colaboración de 1 CAEF de la DES con otros grupos de investigación	1.00	0.00	0.00	259,363.00	0.00	0.00
2	Proveer de infraestructura académica y material de laboratorio para mantener el trabajo de investigación de los integrantes de los 2 CA en formación de la DES Técnica Coatzacoalcos.	2.00	0.00	0.00	279,551.00	0.00	0.00
3	Difundir los productos de investigación en reuniones y	5.00	0.00	0.00	80,466.00	0.00	0.00



congresos especializados de los 2 CA de la DES.

No. MA	Trimestre 1			Trimestre 2			Trimestre 3		
	Meta Programada	Meta	Monto Ejercido y Aprobado	Meta Programada	Meta	Monto Ejercido y Aprobado	Meta Programada	Meta	Monto Ejercido y Aprobado
1	0.00	0.00	0.00	0.00	0.00	0.00	0.00	0.00	0.00
2	0.00	0.00	0.00	0.00	0.00	0.00	0.00	0.00	0.00
3	0.00	0.00	0.00	0.00	0.00	0.00	0.00	0.00	0.00

No. OP	Descripción del Objetivo Particular						
4	Fortalecer la competitividad de la DES sobre la base del marco de referencia del PNPC para ofertar PE de posgrado con pertinencia, actualización, infraestructura, flexibilidad e internacionalización.						
No. MA	Descripción de la Meta Académica	Valores Cualitativos			Valores Financieros		
		Programado	Alcanzado	%	Programado	Ejercido	%
1	Ofertar dos PE de posgrado para el 2017	1.00	0.00	0.00	30,254.00	0.00	0.00

No. MA	Trimestre 1			Trimestre 2			Trimestre 3		
	Meta Programada	Meta	Monto Ejercido y Aprobado	Meta Programada	Meta	Monto Ejercido y Aprobado	Meta Programada	Meta	Monto Ejercido y Aprobado
1	0.00	0.00	0.00	0.00	0.00	0.00	0.00	0.00	0.00

Firma

 Dra. Sara Deifilia Ladrón de Guevara González Rectora	 Darío Colorado Garrido Responsable del Proyecto
---	---

Los montos ejercidos que se reflejan en este reporte se presentan con carácter informativo, en tanto el Departamento de Seguimiento Financiero de la Dirección de Fortalecimiento Institucional, concluye la revisión de la documentación que la universidad capturó durante el tercer trimestre del ejercicio 2017, para comprobar la aplicación de los montos asignados, y en su caso, la institución subsane en tiempo y forma las observaciones que se hayan emitido a los datos y comprobantes de pago asociados.

Universidad: Universidad Veracruzana  
 Clave 911: 30MSU0940B

Clave de convenio: C/PFCE-2017-30MSU0940B-30-106

Proyecto: Fortalecimiento y actualización de los programas de estudios de la DES para mejorar la pertinencia y la formación de egresados de calidad

Clave de proyecto: P/PFCE-2017-30MSU0940B-21

Indicador de Calidad	Valor Original		Ajustado Anual		Ajustado Trimestral			Justificación IES			
	Número	%	Número	%	Número	%	Número		%Alcanzado	%Trimestral	%Total de avance
<b>Capacidad Académica</b>											
<b>Total de Profesores de Tiempo Completo.</b>		<b>Total: 25,000</b>									
1.1.3	Maestría	20	47.62	21	0.08	0	0	0	0	0	0
1.1.4	Doctorado	20	47.62	21	0.08	0	0	0	0	0	0
1.1.5	Posgrado en el área disciplinar de su desempeño	20	47.62	21	0.08	0	0	0	0	0	0
1.1.6	Doctorado en el área disciplinar de su desempeño	14	33.33	15	0.06	0	0	0	0	0	0
1.1.7	Perfil deseable reconocido por el PROMEP-SES	18	42.86	18	0.07	0	0	0	0	0	0
1.1.8	Adscripción al SNI o SNC	14	33.33	14	0.06	0	0	0	0	0	0
1.1.9	Participación en el programa de tutorías	39	92.86	39	0.16	0	0	0	0	0	0
<b>Total de profesores que conforman la planta académica</b>		<b>Total: 124</b>									
1.2.1	Profesores (PTC, PMT y PA) que reciben capacitación y/o actualización con al menos 40 horas por año	72	56.25	50	40.32	0	0	0	0	0	0
<b>Competitividad Académica</b>											
<b>Total de Programas Educativos de TSU/PA y Lic</b>		<b>Total: 2</b>									
2.1.1	Número y % de PE con estudios de factibilidad para buscar su pertinencia	7	100	2	100	0	0	0	0	0	0
2.1.2	Número y % de PE con currículo flexible	7	100	2	100	0	0	0	0	0	0
2.1.3	Número y % de PE que se actualizarán incorporando elementos de enfoques contrados en el estudiante o en el aprendizaje.	7	100	2	100	0	0	0	0	0	0
2.1.4	Número y % de PE que se actualizarán incorporando estudios de seguimiento de egresados y empleadores	7	100	2	100	0	0	0	0	0	0
2.1.5	Número y % de PE que se actualizarán incorporando el servicio social en el plan de estudios	7	100	2	100	0	0	0	0	0	0
2.1.7	Número y % de PE basado en competencias	7	100	2	100	0	0	0	0	0	0
<b>Total de Programas Educativos de TSU/PA y Lic evaluables</b>		<b>Total: 4</b>									
2.2.3	Número y % de PE de licenciatura y TSU de calidad del total de la oferta educativa evaluable	4	57.14	4	100	0	0	4	100	0	100
<b>Total de matrícula evaluable de Nivel TSU/PA y Lic</b>		<b>Total: 800</b>									

Universidad: Universidad Veracruzana  
Clave 911: 30MSU0940B

Clave de convenio: C/PFCE-2017-30MSU0940B-30-106

Proyecto: Fortalecimiento y actualización de los programas de estudios de la DES para mejorar la pertinencia y la formación de egresados de calidad

Clave de proyecto: P/PFCE-2017-30MSU0940B-21

2.3.1	Número y % de matrícula atendida en PE de TSU/PA y Licenciatura de calidad del total asociada a los PE evaluables												
		815	49.97	780	97.5	0	0	0	0	0	0	0	
<b>Tasa de egreso por cohorte generacional de Licenciatura</b>		<b>M1</b>	<b>M2</b>	<b>%</b>	<b>M2</b>	<b>%</b>	<b>M2 Ajustado</b>	<b>% Ajustado</b>	<b>M2 Alcanzado</b>	<b>%Alcanzado</b>	<b>%Trimestral</b>	<b>%Total de avance</b>	<b>Justificación IES</b>
2.8.2	Tasa de egreso por cohorte para PE de licenciatura Ciclo B	0	0	0	80	0	0	0	0	0	0	0	
<b>Tasa de titulación por cohorte generacional de Licenciatura</b>		<b>M1</b>	<b>M2</b>	<b>%</b>	<b>M2</b>	<b>%</b>	<b>M2 Ajustado</b>	<b>% Ajustado</b>	<b>M2 Alcanzado</b>	<b>%Alcanzado</b>	<b>%Trimestral</b>	<b>%Total de avance</b>	<b>Justificación IES</b>
2.9.2	Tasa de titulación por cohorte para PE de licenciatura Ciclo B	0	0	0	80	0	0	0	0	0	0	0	

Porcentaje ponderado del cumplimiento de los indicadores de calidad: 30.00 %



Dra. Sara Deifilia Ladrón de Guevara González  
Rectora



Darío Colorado Garrido  
Responsable del proyecto

Universidad: Universidad Veracruzana  
Clave 911: 30MSU0940B

Clave de convenio: C/PFCE-2017-30MSU0940B-30-106

Proyecto: Programa de Fortalecimiento de la Calidad Educativa PFCE 2016-2017 DES Técnica Veracruz

Clave de proyecto: P/PFCE-2017-30MSU0940B-22

Indicador de Calidad	Valor Original		Ajustado Anual		Ajustado Trimestral				Justificación IES		
	Número	%	Número	%	Número	%	Número	%Alcanzado		%Trimestral	%Total de avance
<b>Capacidad Académica</b>											
<b>Total de Profesores de Tiempo Completo.</b>		<b>Total: 104</b>									
1.1.1	Licenciatura	1	0.96	2	1.92	0	0	0	0	0	0
1.1.3	Maestría	57	54.81	57	54.81	0	0	0	0	0	0
1.1.4	Doctorado	46	44.23	45	43.27	0	0	0	0	0	0
1.1.5	Posgrado en el área disciplinar de su desempeño	53	50.96	53	50.96	0	0	0	0	0	0
1.1.6	Doctorado en el área disciplinar de su desempeño	20	19.23	20	19.23	0	0	0	0	0	0
1.1.7	Perfil deseable reconocido por el PROMEP-SES	58	55.77	58	55.77	0	0	0	0	0	0
1.1.8	Adscripción al SNI o SNC	22	21.15	22	21.15	0	0	0	0	0	0
1.1.9	Participación en el programa de tutorías	103	99.04	103	99.04	0	0	0	0	0	0
<b>Total de profesores que conforman la planta académica</b>		<b>Total: 213</b>									
1.2.1	Profesores (PTC, PMT y PA) que reciben capacitación y/o actualización con al menos 40 horas por año	112	52.58	112	52.58	110	51.64	110	51.64	100	98.21
Se están implementando acciones para incrementar el número de cursos de capacitación de PTC mediante PROFA.											
<b>Total de Cuerpos Académicos</b>		<b>Total: 12</b>									
1.3.1	Consolidados	3	23.08	1	8.33	0	0	0	0	0	0
1.3.2	En Consolidación	5	38.46	6	50	0	0	0	0	0	0
1.3.3	En Formación	5	38.46	5	41.67	0	0	0	0	0	0
<b>Competitividad Académica</b>											
<b>Total de Programas Educativos de TSU/PA y Lic</b>		<b>Total: 12</b>									
2.1.1	Número y % de PE con estudios de factibilidad para buscar su pertinencia	12	100	12	100	0	0	0	0	0	0
2.1.2	Número y % de PE con currículo flexible	12	100	12	100	12	100	12	100	100	100
2.1.3	Número y % de PE que se actualizarán incorporando elementos de enfoques centrados en el estudiante o en el aprendizaje	12	100	12	100	0	0	0	0	0	0

Universidad: Universidad Veracruzana  
Clave 911: 30MSU0940B

Clave de convenio: C/PFCE-2017-30MSU0940B-30-106

Proyecto: Programa de Fortalecimiento de la Calidad Educativa PFCE 2016-2017 DES Técnica Veracruz

Clave de proyecto: P/PFCE-2017-30MSU0940B-22

2.1.4	Número y % de PE que se actualizarán incorporando estudios de seguimiento de egresados y empleadores	10	83.33	10	83.33	0	0	0	0	0	0		
2.1.5	Número y % de PE que se actualizarán incorporando el servicio social en el plan de estudios	12	100	12	100	12	100	12	100	100	100		
2.1.6	Número y % de PE que se actualizarán incorporando la práctica profesional en el plan de estudios	7	58.33	7	58.33	0	0	0	0	0	0		
2.1.7	Número y % de PE basado en competencias	12	100	12	100	12	100	12	100	100	100		
<b>Total de Programas Educativos de TSU/PA y Lic evaluables</b>		<b>Total: 12</b>											
2.2.1	Número y % de PE que alcanzarán el nivel 1 los CIEES.	3	25	3	25	0	0	0	0	0	0		
2.2.2	Número y % de PE que serán acreditados por organismos reconocidos por el COPAES.	7	58.33	8	66.67	0	0	0	0	0	0		
2.2.3	Número y % de PE de licenciatura y TSU de calidad del total de la oferta educativa evaluable	10	83.33	6	50	0	0	0	0	0	0		
<b>Total de matrícula evaluable de Nivel TSU/PA y Lic</b>		<b>Total: 2,603</b>											
2.3.1	Número y % de matrícula atendida en PE de TSU/PA y Licenciatura de calidad del total asociada a los PE evaluables	2,603	100	2,603	100	0	0	0	0	0	0		
<b>Total de Programas Educativos de posgrado</b>		<b>Total: 4</b>											
2.4.1	PE de posgrado que se actualizarán.	4	100	4	100	0	0	0	0	0	0		
2.4.3	PE de posgrado reconocidos por el Programa Nacional de Posgrado de Calidad (PNPC)	3	75	3	75	0	0	0	0	0	0		
2.4.4	PE de posgrado que ingresarán al Programa de Fomento a la Calidad (PFC)	3	75	3	75	0	0	0	0	0	0		
2.4.5	PE de posgrado que ingresarán al Padrón Nacional de Posgrado (PNP)	0	0	3	75	0	0	0	0	0	0		
<b>Total de Matrícula de nivel posgrado</b>		<b>Total: 57</b>											
2.5.1	Número y porcentaje de matrícula atendida en PE de posgrado de calidad.	57	100	57	100	0	0	0	0	0	0		
<b>Tasa de egreso por cohorte generacional de Licenciatura</b>		<b>M1</b>	<b>M2</b>	<b>%</b>	<b>M2</b>	<b>%</b>	<b>M2 Ajustado</b>	<b>% Ajustado</b>	<b>M2 Alcanzado</b>	<b>%Alcanzado</b>	<b>%Trimestral</b>	<b>%Total de avance</b>	<b>Justificación IES</b>
2.8.1	Tasa de egreso por cohorte para PE de licenciatura Ciclo A	934	471	0	471	50.43	0	0	0	0	0	0	



Universidad: Universidad Veracruzana  
Clave 911: 30MSU0940B

Clave de convenio: C/PFCE-2017-30MSU0940B-30-106

Proyecto: Programa de Fortalecimiento de la Calidad Educativa PFCE 2016-2017 DES Técnica Veracruz

Clave de proyecto: P/PFCE-2017-30MSU0940B-22

Tasa de titulación por cohorte generacional de Licenciatura		M1	M2	%	M2	%	M2 Ajustado	% Ajustado	M2 Alcanzado	%Alcanzado	%Trimestral	%Total de avance	Justificación IES
2.9.1	Tasa de titulación por cohorte para PE de licenciatura Ciclo A	934	471	0	471	50.43	0	0	0	0	0	0	0
Tasa de graduación por cohorte generacional de Licenciatura		M1	M2	%	M2	%	M2 Ajustado	% Ajustado	M2 Alcanzado	%Alcanzado	%Trimestral	%Total de avance	Justificación IES
2.10.1	Tasa de graduación para PE de posgrado	13	11	0	41	315.38	0	0	0	0	0	0	0

Porcentaje ponderado del cumplimiento de los indicadores de 60.00 %



Dra. Sara Deifilia Ladrón de Guevara González  
Rectora



Agustín Leobardo Herrera May  
Responsable del proyecto

## Universidad Veracruzana

P/PFCE-2017-30MSU0940B-22 Programa de Fortalecimiento de la Calidad Educativa PFCE 2016-2017 DES Técnica Veracruz

No. OP	Descripción del Objetivo Particular						
1	Realizar la actualización de planes y programas de estudio para ofrecer PE pertinentes, dinámicos, innovadores, apoyados por entornos virtuales y fortalecidos con la vinculación social.						
No. MA	Descripción de la Meta Académica	Valores Cualitativos			Valores Financieros		
		Programado	Alcanzado	%	Programado	Ejercido	%
1	Fortalecimiento de la pertinencia de 12 PE de licenciatura de la DES con la finalidad de incrementar su calidad y competitividad.	8.00	4.00	50.00	126,047.00	100,829.00	79.99
2	Actualización del equipamiento de 6 laboratorios con la finalidad de mejorar las actividades académicas y de investigación con impacto social beneficiando a PE de licenciatura de la DES.	8.00	2.00	25.00	375,520.00	35,491.45	9.45
3	Fortalecimiento de un laboratorio virtual que permita la simulación de fenómenos físicos y procesos tecnológicos, beneficiando a los PE de la DES.	2.00	1.00	50.00	38,480.00	0.00	0.00

No. MA	Trimestre 1			Trimestre 2			Trimestre 3		
	Meta Programada	Meta	Monto Ejercido y Aprobado	Meta Programada	Meta	Monto Ejercido y Aprobado	Meta Programada	Meta	Monto Ejercido y Aprobado
1	0.00	0.00	66,001.00	1.00	1.00	34,828.00	3.00	3.00	0.00
2	0.00	0.00	0.00	1.00	1.00	35,491.45	1.00	1.00	0.00
3	0.00	0.00	0.00	0.00	1.00	0.00	0.00	0.00	0.00

No. MA	Observación
1	Se ha apoyado el fortalecimiento de la pertinencia de 3 PE.
2	Se realizaron las gestiones para la adquisición de equipamiento para actualizar los laboratorios de los PE.
3	Se realizaron las gestiones para la adquisición de equipos para laboratorios virtuales de simulación de fenómenos físicos y procesos

tecnológicos el cumplimiento de la meta en el proximo trimestre

No. OP	Descripción del Objetivo Particular						
2	Atender los marcos de referencia y las recomendaciones de los organismos acreditadores para mantener y fortalecer los indicadores de calidad de los PE de la DES.						
No. MA	Descripción de la Meta Académica	Valores Cualitativos			Valores Financieros		
		Programado	Alcanzado	%	Programado	Ejercido	%
1	Modernización de 6 laboratorios considerando las recomendaciones de los organismos acreditadores CIEES y CACEI, beneficiando a PE de la DES.	6.00	2.00	33.33	319,651.00	121,674.97	38.06

No. MA	Trimestre 1			Trimestre 2			Trimestre 3		
	Meta Programada	Meta	Monto Ejercido y Aprobado	Meta Programada	Meta	Monto Ejercido y Aprobado	Meta Programada	Meta	Monto Ejercido y Aprobado
1	0.00	0.00	0.00	1.00	1.00	121,674.97	1.00	1.00	0.00

No. MA	Observación
1	Se ha adquirido equipos para la modernización de laboratorios.

No. OP	Descripción del Objetivo Particular						
3	Apoyar la actualización docente, el desarrollo de la investigación y el trabajo colaborativo multidisciplinar para fortalecer el grado de consolidación de los CA.						
No. MA	Descripción de la Meta Académica	Valores Cualitativos			Valores Financieros		
		Programado	Alcanzado	%	Programado	Ejercido	%
1	Mantener el nivel de consolidación de 1 CAC y 4 CAEC.	5.00	2.00	40.00	203,542.00	135,791.00	66.71
2	Incrementar dos PTC con el reconocimiento SNI.	2.00	0.00	0.00	66,198.00	18,770.60	28.36
3	Incrementar 4 PTC con el reconocimiento perfil deseable PRODEP.	4.00	1.00	25.00	135,783.00	35,209.56	25.93



No. MA	Trimestre 1			Trimestre 2			Trimestre 3		
	Meta Programada	Meta	Monto Ejercido y Aprobado	Meta Programada	Meta	Monto Ejercido y Aprobado	Meta Programada	Meta	Monto Ejercido y Aprobado
1	0.00	0.00	0.00	0.00	0.00	135,791.00	2.00	2.00	0.00
2	0.00	0.00	18,770.60	0.00	0.00	0.00	0.00	0.00	0.00
3	0.00	0.00	15,240.00	0.00	0.00	19,969.56	1.00	1.00	0.00

No. MA	Observación
1	Se ha apoyado el nivel de consolidación de CA.
2	Se continúa apoyando a PTC con acciones para que incrementen su producción académica y puedan recibir el reconocimiento SNI.
3	Se continúa apoyando a PTC para que obtengan el reconocimiento perfil deseable.

No. OP	Descripción del Objetivo Particular						
4	Atender a las observaciones y recomendaciones de pertinencia, actualización, infraestructura e internacionalización para fortalecer la calidad de posgrado en la DES.						
No. MA	Descripción de la Meta Académica	Valores Cualitativos			Valores Financieros		
		Programado	Alcanzado	%	Programado	Ejercido	%
2	Fortalecimiento de la infraestructura e internacionalización de los tres PE de posgrados de la DES. Este fortalecimiento se aplicará a los tres PE de posgrados en los dos años.	3.00	0.00	0.00	150,602.00	86,806.00	57.64
3	Creación de 1 Doctorado en Materiales y Nanotecnología reconocido por el PNPC que fortalezca la investigación científica y la formación de recursos humanos de alto nivel académico en la DES.	1.00	0.00	0.00	149,051.00	63,442.73	42.56
4	Promover el intercambio y la movilidad de estudiantes y profesores de los tres PE de posgrados de la DES con otras instituciones de investigación, nacionales e internacionales, con la finalidad de incrementar la difusión de los resultados de los proyectos de investigación; así, como incrementar las redes de colaboración científica. En este intercambio y movilidad se considerará a los estudiantes y profesores de los tres PE de posgrados en los dos años.	3.00	1.00	33.33	77,006.00	32,264.00	41.90

No. MA	Trimestre 1			Trimestre 2			Trimestre 3		
	Meta Programada	Meta	Monto Ejercido y Aprobado	Meta Programada	Meta	Monto Ejercido y Aprobado	Meta Programada	Meta	Monto Ejercido y Aprobado
2	0.00	0.00	24,000.00	0.00	0.00	62,806.00	0.00	0.00	0.00
3	0.00	0.00	0.00	0.00	0.00	63,442.73	0.00	0.00	0.00
4	0.00	0.00	0.00	0.00	0.00	32,264.00	1.00	1.00	0.00

No. MA	Observación
2	Se ha adquirido equipamiento y se encuentran en proceso de licitación equipos para apoyo de la infraestructura de los PE de posgrado.
3	Se ha apoyado el Doctorado y recientemente fue evaluado por el PNPC de CONACYT. Se está en espera de los resultados.
4	Se ha apoyado a estudiantes y profesores de lo PE de posgrados para realización de estancias en otras instituciones que incrementen las redes de colaboración científica..

Firma	
	
Dra. Sara Deifilia Ladrón de Guevara González Rectora	Agustín Leobardo Herrera May Responsable del Proyecto

Los montos ejercidos que se reflejan en este reporte se presentan con carácter informativo, en tanto el Departamento de Seguimiento Financiero de la Dirección de Fortalecimiento Institucional, concluye la revisión de la documentación que la universidad capturó durante el tercer trimestre del ejercicio 2017, para comprobar la aplicación de los montos asignados, y en su caso, la institución subsane en tiempo y forma las observaciones que se hayan emitido a los datos y comprobantes de pago asociados.

## Universidad Veracruzana

P/PFCE-2017-30MSU0940B-23 Fortalecimiento de los indicadores de calidad de los PE de la DES Técnica Xalapa

No. OP	Descripción del Objetivo Particular						
1	Fortalecer la actualización y/o el rediseño de planes y programas de estudios para ofrecer PE pertinentes en la disciplina, dinámicos y con innovación basada en nuevos entornos del aprendizaje, y en la vinculación con los diversos sectores de la sociedad a través de proyectos de innovación.						
No. MA	Descripción de la Meta Académica	Valores Cualitativos			Valores Financieros		
		Programado	Alcanzado	%	Programado	Ejercido	%
1	Rediseño y actualización de 5 planes de estudio de licenciatura de la DES-Técnica Xalapa.	5.00	0.00	0.00	462,051.00	69,599.42	15.06
2	Que 3 Entidades Académicas desarrollen un programa de prácticas o estancias profesional y/o vinculación con alguno de los sectores social, productivo o gubernamental, afín a la disciplina que se imparte.	3.00	0.00	0.00	156,055.00	8,466.84	5.43
4	Implementación de 3 programas de seguimiento de grupos de interés que permitan evaluar la pertinencia de los planes de estudio de la DES a través de la retroalimentación	3.00	0.00	0.00	32,831.00	0.00	0.00

No. MA	Trimestre 1			Trimestre 2			Trimestre 3		
	Meta Programada	Meta	Monto Ejercido y Aprobado	Meta Programada	Meta	Monto Ejercido y Aprobado	Meta Programada	Meta	Monto Ejercido y Aprobado
1	0.00	0.00	0.00	0.00	0.00	69,599.42	0.00	0.00	0.00
2	0.00	0.00	0.00	0.00	0.00	8,466.84	0.00	0.00	0.00
4	0.00	0.00	0.00	0.00	0.00	0.00	0.00	0.00	0.00

No. OP	Descripción del Objetivo Particular						
2	Atender los marcos de referencia y las recomendaciones de los organismos acreditadores para mantener y fortalecer los indicadores de calidad de los PE de la DES.						
No. MA	Descripción de la Meta Académica	Valores Cualitativos			Valores Financieros		
		Programado	Alcanzado	%	Programado	Ejercido	%
3	Equipamiento de 2 centros de cómputo que beneficiaran a estudiantes de la DES.	30.00	0.00	0.00	81,295.00	0.00	0.00

No. MA	Trimestre 1			Trimestre 2			Trimestre 3		
	Meta Programada	Meta	Monto Ejercido y Aprobado	Meta Programada	Meta	Monto Ejercido y Aprobado	Meta Programada	Meta	Monto Ejercido y Aprobado
3	0.00	0.00	0.00	0.00	0.00	0.00	0.00	0.00	0.00



No. OP	Descripción del Objetivo Particular						
3	Impulsar la actualización docente, el desarrollo de la investigación y el trabajo colaborativo multidisciplinar para impulsar y fortalecer el grado de consolidación de los CA.						
No. MA	Descripción de la Meta Académica	Valores Cualitativos			Valores Financieros		
		Programado	Alcanzado	%	Programado	Ejercido	%
1	Incremento de al menos 3 académicos con reconocimiento del SNI, que sean miembros de CA.	3.00	0.00	0.00	55,443.00	0.00	0.00
2	Incremento de al menos 6 PTC de la DES con perfil PRODEP que pertenezcan a CA.	6.00	0.00	0.00	91,879.00	0.00	0.00
3	Que al menos 2 de los 21 cuerpos académicos incrementen su grado de consolidación.	2.00	0.00	0.00	70,963.00	0.00	0.00

No. MA	Trimestre 1			Trimestre 2			Trimestre 3		
	Meta Programada	Meta	Monto Ejercido y Aprobado	Meta Programada	Meta	Monto Ejercido y Aprobado	Meta Programada	Meta	Monto Ejercido y Aprobado
1	0.00	0.00	0.00	0.00	0.00	0.00	0.00	0.00	0.00
2	0.00	0.00	0.00	0.00	0.00	0.00	0.00	0.00	0.00
3	0.00	0.00	0.00	0.00	0.00	0.00	0.00	0.00	0.00

No. OP	Descripción del Objetivo Particular						
4	Atender a las observaciones y recomendaciones de pertinencia, actualización, infraestructura, flexibilidad e internacionalización para fortalecer la calidad del posgrado en la DES.						
No. MA	Descripción de la Meta Académica	Valores Cualitativos			Valores Financieros		
		Programado	Alcanzado	%	Programado	Ejercido	%
2	Publicación de al menos 10 productos académicos de alta calidad resultados de investigaciones de núcleos básicos de profesores	10.00	0.00	0.00	90,519.00	0.00	0.00
3	Realización de estancias nacionales e internacionales para 3 estudiantes y 3 profesores.	6.00	0.00	0.00	170,828.00	0.00	0.00

No. MA	Trimestre 1			Trimestre 2			Trimestre 3		
	Meta Programada	Meta	Monto Ejercido y Aprobado	Meta Programada	Meta	Monto Ejercido y Aprobado	Meta Programada	Meta	Monto Ejercido y Aprobado
2	0.00	0.00	0.00	0.00	0.00	0.00	0.00	0.00	0.00
3	0.00	0.00	0.00	0.00	0.00	0.00	0.00	0.00	0.00



Firma	
	
Dra. Sara Deifilia Ladrón de Guevara González Rectora	Dr. Raquel Rufino López Martínez Responsable del Proyecto

Los montos ejercidos que se reflejan en este reporte se presentan con carácter informativo, en tanto el Departamento de Seguimiento Financiero de la Dirección de Fortalecimiento Institucional, concluye la revisión de la documentación que la universidad capturó durante el tercer trimestre del ejercicio 2017, para comprobar la aplicación de los montos asignados, y en su caso, la institución subsane en tiempo y forma las observaciones que se hayan emitido a los datos y comprobantes de pago asociados.

Universidad: Universidad Veracruzana  
Clave 911: 30MSU0940B

Clave de convenio: C/PFCE-2017-30MSU0940B-30-106

Proyecto: Fortalecimiento de los indicadores de calidad de los PE de la DES Técnica Xalapa

Clave de proyecto: P/PFCE-2017-30MSU0940B-23

Indicador de Calidad	Valor Original		Ajustado Anual		Ajustado Trimestral			%Total de avance	Justificación IES	
	Número	%	Número	%	Número	%	%Alcanzado %Trimestral			
<b>Capacidad Académica</b>										
<b>Total de Profesores de Tiempo Completo.</b>										
Total: 215										
1.1.1	Licenciatura	5	2.29	5	2.33	0	0	0	0	0
1.1.2	Especialidad	4	1.83	4	1.86	0	0	0	0	0
1.1.3	Maestría	69	31.65	65	30.23	0	0	0	0	0
1.1.4	Doctorado	140	64.22	140	65.12	0	0	0	0	0
1.1.5	Posgrado en el área disciplinar de su desempeño	173	79.36	169	78.6	0	0	0	0	0
1.1.6	Doctorado en el área disciplinar de su desempeño	134	61.47	132	61.4	0	0	0	0	0
1.1.7	Perfil deseable reconocido por el PROMEP-SES	128	58.72	130	60.47	130	60.47	132	61.4	100+
1.1.8	Adscripción al SNI o SNC	63	28.9	64	29.77	64	29.77	64	29.77	100
1.1.9	Participación en el programa de tutorías	162	74.31	159	73.95	159	73.95	194	90.23	100+
Total de profesores que conforman la planta académica										
Total: 380										
1.2.1	Profesores (PTC, PMT y PA) que reciben capacitación y/o actualización con al menos 40 horas por año	185	47.8	160	42.11	0	0	0	0	0
<b>Total de Cuerpos Académicos</b>										
Total: 28										
1.3.1	Consolidados	8	28.57	8	28.57	0	0	0	0	0
1.3.2	En Consolidación	10	35.71	11	39.29	0	0	0	0	0
1.3.3	En Formación	10	35.71	9	32.14	0	0	0	0	0
<b>Competitividad Académica</b>										
<b>Total de Programas Educativos de TSU/PA y Lic</b>										
Total: 12										
2.1.1	Número y % de PE con estudios de factibilidad para buscar su pertinencia	12	100	12	100	0	0	0	0	0
2.1.2	Número y % de PE con currículo flexible	12	100	12	100	0	0	0	0	0

El indicador se cumplió y se logró más de lo programado  
El indicador se cumplió en el trimestre 1, pero por error se capturó el mismo valor en los siguientes trimestres  
El indicador se cumplió en el trimestre 2, pero por error se capturó el mismo valor en los siguientes trimestres

Universidad: Universidad Veracruzana  
 Clave 911: 30MSU0940B

Clave de convenio: C/PFCE-2017-30MSU0940B-30-106

Proyecto: Fortalecimiento de los indicadores de calidad de los PE de la DES Técnica Xalapa

Clave de proyecto: P/PFCE-2017-30MSU0940B-23

2.1.3	Número y % de PE que se actualizarán incorporando elementos de enfoques centrados en el estudiante o en el aprendizaje	12	100	12	100	0	0	0	0	0	0		
2.1.4	Número y % de PE que se actualizarán incorporando estudios de seguimiento de egresados y empleadores	12	100	12	100	0	0	0	0	0	0		
2.1.5	Número y % de PE que se actualizarán incorporando el servicio social en el plan de estudios	12	100	12	100	0	0	0	0	0	0		
2.1.6	Número y % de PE que se actualizarán incorporando la práctica profesional en el plan de estudios	12	100	9	75	0	0	0	0	0	0		
2.1.7	Número y % de PE basado en competencias	12	100	12	100	0	0	0	0	0	0		
<b>Total de Programas Educativos de TSU/PA y Lic evaluables</b>		<b>Total: 12</b>											
2.2.1	Número y % de PE que alcanzarán el nivel 1 los CIEES.	4	33.33	1	8.33	0	0	0	0	0	0		
2.2.2	Número y % de PE que serán acreditados por organismos reconocidos por el COPAES.	8	66.67	1	8.33	0	0	0	0	0	0		
2.2.3	Número y % de PE de licenciatura y TSU de calidad del total de la oferta educativa evaluable	12	100	12	100	0	0	0	0	0	0		
<b>Total de matrícula evaluable de Nivel TSU/PA y Lic</b>		<b>Total: 4,762</b>											
2.3.1	Número y % de matrícula atendida en PE de TSU/PA y Licenciatura de calidad del total asociada a los PE evaluables	4,012	84.25	4,762	100	0	0	0	0	0	0		
<b>Total de Programas Educativos de posgrado</b>		<b>Total: 13</b>											
2.4.1	PE de posgrado que se actualizarán	13	100	2	15.38	0	0	0	0	0	0		
2.4.3	PE de posgrado reconocidos por el Programa Nacional de Posgrado de Calidad (PNPC)	12	92.31	13	100	0	0	0	0	0	0		
2.4.4	PE de posgrado que ingresarán al Programa de Fomento a la Calidad (PFC)	11	84.62	12	92.31	0	0	0	0	0	0		
2.4.5	PE de posgrado que ingresarán al Padrón Nacional de Posgrado (PNP)	1	7.69	1	7.69	0	0	0	0	0	0		
<b>Total de Matrícula de nivel posgrado</b>		<b>Total: 249</b>											
2.5.1	Número y porcentaje de matrícula atendida en PE de posgrado de calidad.	264	84.89	211	84.74	0	0	0	0	0	0		
<b>Tasa de egreso por cohorte generacional de Licenciatura</b>		<b>M1</b>	<b>M2</b>	<b>%</b>	<b>M2</b>	<b>%</b>	<b>M2 Ajustado</b>	<b>% Ajustado</b>	<b>M2 Alcanzado</b>	<b>%Alcanzado</b>	<b>%Trimestral</b>	<b>%Total de avance</b>	<b>Justificación IES</b>

Universidad: Universidad Veracruzana  
Clave 911: 30MSU0940B

Clave de convenio: C/PFCE-2017-30MSU0940B-30-106

Proyecto: Fortalecimiento de los indicadores de calidad de los PE de la DES Técnica Xalapa

Clave de proyecto: P/PFCE-2017-30MSU0940B-23

2.8.1	Tasa de egreso por cohorte para PE de licenciatura Ciclo A	1,136	539	0	530	46.65	0	0	0	0	0	0	0
	Tasa de titulación por cohorte generacional de Licenciatura	M1	M2	%	M2	%	M2 Ajustado	% Ajustado	M2 Alcanzado	%Alcanzado	%Trimestral	%Total de avance	Justificación IES
2.9.1	Tasa de titulación por cohorte para PE de licenciatura Ciclo A	1,136	539	0	530	46.65	0	0	0	0	0	0	0
	Tasa de graduación por cohorte generacional de Licenciatura	M1	M2	%	M2	%	M2 Ajustado	% Ajustado	M2 Alcanzado	%Alcanzado	%Trimestral	%Total de avance	Justificación IES
2.10.1	Tasa de graduación para PE de posgrado	150	128	0	120	80	0	0	0	0	0	0	0

Porcentaje ponderado del cumplimiento de los indicadores de 9.60 %



Dra. Sara Deifilia Ladrón de Guevara González  
Rectora



Dr. Raquel Rufino López Martínez  
Responsable del proyecto

## Universidad Veracruzana

P/PPFCE-2017-30MSU0940B-24 Proyecto integral para el fortalecimiento de la calidad para la DES Técnica Córdoba-Orizaba

No. OP	Descripción del Objetivo Particular						
1	Fortalecer la actualización de planes y programas de estudios para ofrecer PE pertinentes en la disciplina, dinámicos y con innovación basada en el aprendizaje en entornos virtuales, y en la vinculación empresarial a través de proyectos de innovación.						
No. MA	Descripción de la Meta Académica	Valores Cualitativos			Valores Financieros		
		Programado	Alcanzado	%	Programado	Ejercido	%
2	50 profesores de la DES incorpora dentro de sus estrategias de innovación educativa objetos de aprendizaje relacionados con las tecnologías informáticas usando espacios virtuales como la plataforma institucional y otros recursos educativos abiertos recibiendo la capacitación necesaria para ello; reforzando de esta manera que los PE operen por competencias.	10.00	0.00	0.00	445,254.00	27,092.00	6.08
4	Establecer un programa de seguimiento para el desarrollo del emprendimiento y vinculación con los sectores, para 1 de los PE de la DES.	1.00	0.00	0.00	242,199.00	16,000.00	6.61

No. MA	Trimestre 1			Trimestre 2			Trimestre 3		
	Meta Programada	Meta	Monto Ejercido y Aprobado	Meta Programada	Meta	Monto Ejercido y Aprobado	Meta Programada	Meta	Monto Ejercido y Aprobado
2	0.00	0.00	0.00	0.00	0.00	27,092.00	0.00	0.00	0.00
4	0.00	0.00	0.00	0.00	0.00	16,000.00	0.00	0.00	0.00

No. OP	Descripción del Objetivo Particular						
2	Atender los marcos de referencia y las recomendaciones de los organismos acreditadores para mantener y fortalecer los indicadores de calidad de los PE de la DES						
No. MA	Descripción de la Meta Académica	Valores Cualitativos			Valores Financieros		
		Programado	Alcanzado	%	Programado	Ejercido	%
2	Aumentar la eficiencia terminal y disminuir los índices de reprobación en al menos 1 punto porcentual a través de la acción tutorial en los primeros semestres.	1.00	0.00	0.00	217,679.00	63,807.75	29.31
3	Que se cuente con al menos un estudio de seguimiento a egresados y empleadores de un PE de la DES usando el EGEL como herramienta para actualizar los planes y programas de estudio.	1.00	0.00	0.00	257,774.00	0.00	0.00



No. MA	Trimestre 1			Trimestre 2			Trimestre 3		
	Meta Programada	Meta	Monto Ejercido y Aprobado	Meta Programada	Meta	Monto Ejercido y Aprobado	Meta Programada	Meta	Monto Ejercido y Aprobado
2	0.00	0.00	0.00	0.00	0.00	63,807.75	0.00	0.00	0.00
3	0.00	0.00	0.00	0.00	0.00	0.00	0.00	0.00	0.00

No. OP	Descripción del Objetivo Particular						
3	Impulsar la actualización docente, el desarrollo de la investigación y el trabajo colaborativo multidisciplinar para impulsar y fortalecer el grado de consolidación de los CA						
No. MA	Descripción de la Meta Académica	Valores Cualitativos			Valores Financieros		
		Programado	Alcanzado	%	Programado	Ejercido	%
1	Conservar el grado de consolidación de los CA UV-CAC-156 Inmunología y Biología Molecular Aplicada, UV-CAC-214 Farmacología Clínica y Molecular, UV-CAC-249 Biotecnología y Criobiología Vegetal, UV-CAC-159 Gestión y Control de la Contaminación Ambiental	2.00	0.00	0.00	283,510.00	126,600.00	44.65

No. MA	Trimestre 1			Trimestre 2			Trimestre 3		
	Meta Programada	Meta	Monto Ejercido y Aprobado	Meta Programada	Meta	Monto Ejercido y Aprobado	Meta Programada	Meta	Monto Ejercido y Aprobado
1	0.00	0.00	43,000.00	0.00	0.00	83,600.00	0.00	0.00	0.00

No. OP	Descripción del Objetivo Particular						
0	Atender a las observaciones y recomendaciones de pertinencia, actualización, infraestructura, flexibilidad e internacionalización para fortalecer la calidad del posgrado en la DES.						
No. MA	Descripción de la Meta Académica	Valores Cualitativos			Valores Financieros		
		Programado	Alcanzado	%	Programado	Ejercido	%

No. MA	Trimestre 1			Trimestre 2			Trimestre 3		
	Meta Programada	Meta	Monto Ejercido y Aprobado	Meta Programada	Meta	Monto Ejercido y Aprobado	Meta Programada	Meta	Monto Ejercido y Aprobado

Firma	
	
Dra. Sara Deifilia Ladrón de Guevara González Rectora	Tania García Herrera Responsable del Proyecto

Los montos ejercidos que se reflejan en este reporte se presentan con carácter informativo, en tanto el Departamento de Seguimiento Financiero de la Dirección de Fortalecimiento Institucional, concluye la revisión de la documentación que la universidad capturó durante el tercer trimestre del ejercicio 2017, para comprobar la aplicación de los montos asignados, y en su caso, la institución subsane en tiempo y forma las observaciones que se hayan emitido a los datos y comprobantes de pago asociados.

Universidad: Universidad Veracruzana  
Clave 911: 30MSU0940B

Clave de convenio: C/PFCE-2017-30MSU0940B-30-106

Proyecto: Proyecto integral para el fortalecimiento de la calidad para la DES Técnica Córdoba-Orizaba  
Clave de proyecto: P/PFCE-2017-30MSU0940B-24

Indicador de Calidad	Valor Original		Ajustado Anual		Ajustado Trimestral				Justificación IES	
	Número	%	Número	%	Número	%	Número	%Alcanzado %Trimestral		%Total de avance
<b>Capacidad Académica</b>										
<b>Total de Profesores de Tiempo Completo.</b>										
Total: 75										
1.1.1	Licenciatura	4	5.13	1	1.33	0	0	0	0	0
1.1.2	Especialidad	1	1.28	1	1.33	0	0	0	0	0
1.1.3	Maestría	32	41.03	33	44	0	0	0	0	0
1.1.4	Doctorado	41	52.55	39	52	0	0	0	0	0
1.1.5	Posgrado en el área disciplinar de su desempeño	44	56.41	41	54.67	0	0	0	0	0
1.1.6	Doctorado en el área disciplinar de su desempeño	32	41.03	32	42.67	0	0	0	0	0
1.1.7	Perfil deseable reconocido por el PROMEP-SES	39	50	36	48	0	0	0	0	0
1.1.8	Adscripción al SNI o SNC	9	11.54	14	18.67	0	0	0	0	0
1.1.9	Participación en el programa de tutorías	75	96.15	72	96	0	0	0	0	0
<b>Total de profesores que conforman la planta académica</b>										
Total: 181										
1.2.1	Profesores (PTC, PMT y PA) que reciben capacitación y/o actualización con al menos 40 horas por año	117	62.57	113	62.43	0	0	0	0	0
<b>Total de Cuerpos Académicos</b>										
Total: 9										
1.3.1	Consolidados	4	40	4	44.44	0	0	0	0	0
1.3.3	En Formación	4	40	5	55.56	0	0	0	0	0
<b>Competitividad Académica</b>										
<b>Total de Programas Educativos de TSU/PA y Lic</b>										
Total: 12										
2.1.1	Número y % de PE con estudios de factibilidad para buscar su pertinencia	12	100	12	100	0	0	0	0	0
2.1.2	Número y % de PE con currículo flexible incorporando elementos de enfoques centrados en el estudiante o en el mercado	12	100	12	100	0	0	0	0	0
2.1.3	Número y % de PE que se actualizarán incorporando estudios de seguimiento de egresados y empleadores	12	100	12	100	0	0	0	0	0
2.1.4	Número y % de PE que se actualizarán incorporando el servicio social en el plan de estudios	12	100	9	75	0	0	0	0	0
2.1.5	Número y % de PE que se actualizarán incorporando la práctica profesional en el plan de estudios	12	100	7	58.33	0	0	0	0	0
2.1.6	Número y % de PE basado en competencias	12	100	12	100	0	0	0	0	0
2.1.7	Número y % de PE basado en competencias	12	100	12	100	0	0	0	0	0
<b>Total de Programas Educativos de TSU/PA y Lic evaluables</b>										
Total: 12										



Universidad: Universidad Veracruzana  
Clave 911: 30MSU0940B

Clave de convenio: C/PFCE-2017-30MSU0940B-30-106

Proyecto: Proyecto integral para el fortalecimiento de la calidad para la DES Técnica Córdoba-Onizaba

Clave de proyecto: P/PFCE-2017-30MSU0940B-24

2.2.1	Número y % de PE que alcanzarán el nivel 1 los CIEES.	4	33.33	1	8.33	0	0	0	0	0	0	0	
2.2.2	Número y % de PE que serán acreditados por organismos reconocidos por el COPAES.	5	41.67	4	33.33	0	0	0	0	0	0	0	
2.2.3	Número y % de PE de licenciatura y TSU de calidad del total de la oferta educativa evaluable	9	75	5	41.67	0	0	0	0	0	0	0	
<b>Total de Programas Educativos de posgrado</b>		<b>Total: 2</b>											
2.4.1	PE de posgrado que se actualizarán	2	100	2	100	0	0	0	0	0	0	0	
2.4.3	PE de posgrado reconocidos por el Programa Nacional de Posgrado de Calidad (PNPC)	1	50	1	50	0	0	0	0	0	0	0	
2.4.4	PE de posgrado que ingresarán al Programa de Fomento a la Calidad (PFC)	1	50	1	50	0	0	0	0	0	0	0	
2.4.5	PE de posgrado que ingresarán al Padrón Nacional de Posgrado (PNP)	0	0	1	50	0	0	0	0	0	0	0	
<b>Total de Matrícula de nivel posgrado</b>		<b>Total: 26</b>											
2.5.1	Número y porcentaje de matrícula atendida en PE de posgrado de calidad.	10	40	12	46.15	0	0	0	0	0	0	0	
<b>Tasa de egreso por cohorte generacional de Licenciatura</b>		<b>M1</b>	<b>M2</b>	<b>%</b>	<b>M2</b>	<b>%</b>	<b>M2 Ajustado</b>	<b>% Ajustado</b>	<b>M2 Alcanzado</b>	<b>%Alcanzado</b>	<b>%Trimestral</b>	<b>%Total de avance</b>	<b>Justificación IES</b>
2.8.1	Tasa de egreso por cohorte para PE de licenciatura Ciclo A	528	331	0	360	68.18	0	0	0	0	0	0	
<b>Tasa de titulación por cohorte generacional de Licenciatura</b>		<b>M1</b>	<b>M2</b>	<b>%</b>	<b>M2</b>	<b>%</b>	<b>M2 Ajustado</b>	<b>% Ajustado</b>	<b>M2 Alcanzado</b>	<b>%Alcanzado</b>	<b>%Trimestral</b>	<b>%Total de avance</b>	<b>Justificación IES</b>
2.9.1	Tasa de titulación por cohorte para PE de licenciatura Ciclo A	528	331	0	360	68.18	0	0	0	0	0	0	
<b>Tasa de graduación por cohorte generacional de Licenciatura</b>		<b>M1</b>	<b>M2</b>	<b>%</b>	<b>M2</b>	<b>%</b>	<b>M2 Ajustado</b>	<b>% Ajustado</b>	<b>M2 Alcanzado</b>	<b>%Alcanzado</b>	<b>%Trimestral</b>	<b>%Total de avance</b>	<b>Justificación IES</b>
2.10.1	Tasa de graduación para PE de posgrado	0	0	0	11	0	0	0	0	0	0	0	

Porcentaje ponderado del cumplimiento de los indicadores de 55.00 %



Dra. Sara DeHilla Ladrón de Guevara González  
Rectora



Tania Garcia Herrera  
Responsable del proyecto



Programa de Fortalecimiento de la Calidad en Instituciones Educativas  
Formato de apoyo para analizar el Seguimiento Académico de proyectos PFCE 2017

## Universidad Veracruzana

P/PFCE-2017-30MSU0940B-25 PFCE-DES-TECNICA-POZA RICA

No. OP	Descripción del Objetivo Particular						
1	Fortalecer la actualización de planes y Programas de Estudio para ofrecer Programas Educativos pertinentes en la disciplina, dinámicos y con innovación basada en el aprendizaje en entornos virtuales y en la vinculación.						
No. MA	Descripción de la Meta Académica	Valores Cualitativos			Valores Financieros		
		Programado	Alcanzado	%	Programado	Ejercido	%
1	Actualizar los planes y programas de estudio de 4 Programas Educativos de la DES Técnica Poza Rica-Tuxpan.	4.00	0.00	0.00	59,826.00	0.00	0.00
2	Establecer 1 convenio de vinculación con los diferentes sectores para que los estudiantes y profesores de la DES-Técnica-PR-TX realicen actividades que impacten a los PE.	1.00	0.00	0.00	257,294.00	0.00	0.00
4	Lograr que 50 estudiantes de la cohorte generacional de los PE de la DES-Técnica-PR-TX presenten el Examen General de Egreso de la Licenciatura (EGEL).	20.00	0.00	0.00	65,028.00	0.00	0.00

No. MA	Trimestre 1			Trimestre 2			Trimestre 3		
	Meta Programada	Meta	Monto Ejercido y Aprobado	Meta Programada	Meta	Monto Ejercido y Aprobado	Meta Programada	Meta	Monto Ejercido y Aprobado
1	0.00	0.00	0.00	0.00	0.00	0.00	0.00	0.00	0.00
2	0.00	0.00	0.00	0.00	0.00	0.00	0.00	0.00	0.00
4	0.00	0.00	0.00	20.00	0.00	0.00	0.00	0.00	0.00

No. MA	Observación
4	Se esta trabajando y realizando acciones para cumplirla en el siguientes trimestres

No. OP	Descripción del Objetivo Particular						
2	Atender los marcos de referencia y las recomendaciones de los organismos acreditadores para mantener y fortalecer los indicadores de calidad de los PE de la DES-Técnica-PR-TX.						
No. MA	Descripción de la Meta Académica	Valores Cualitativos			Valores Financieros		
		Programado	Alcanzado	%	Programado	Ejercido	%
1	Implementar y ofrecer 2 Servicios Profesionales: 1) Pruebas mecánicas de materiales y 2) Análisis fisicoquímicos de aguas, certificados ante la Entidad Mexicana de Acreditación (EMA).	1.00	0.00	0.00	95,375.00	0.00	0.00
2	Mejorar el acervo de 3 bibliotecas de los Programas Educativos, que beneficiará a los alumnos de la DES-Técnica-PR-TX.	150.00	0.00	0.00	36,611.00	0.00	0.00



No. MA	Trimestre 1			Trimestre 2			Trimestre 3		
	Meta Programada	Meta	Monto Ejercido y Aprobado	Meta Programada	Meta	Monto Ejercido y Aprobado	Meta Programada	Meta	Monto Ejercido y Aprobado
1	0.00	0.00	0.00	0.00	0.00	0.00	1.00	0.00	0.00
2	0.00	0.00	0.00	0.00	0.00	0.00	150.00	0.00	0.00

No. MA	Observación
1	Se esta trabajando y realizando acciones para cumplirla en el siguientes trimestres
2	Hubo un error en la captura del valor de la meta, se capturo 150 y tendría que ser 15. Se esta trabajando y realizando acciones para cumplirla en el siguiente trimestre.

No. OP	Descripción del Objetivo Particular						
3	Impulsar la actualización docente, el desarrollo de la investigación y el trabajo colaborativo multidisciplinar para impulsar y fortalecer el grado de consolidación de los CA.						
No. MA	Descripción de la Meta Académica	Valores Cualitativos			Valores Financieros		
		Programado	Alcanzado	%	Programado	Ejercido	%
1	Lograr el estatus de "En consolidación" de 1 CA y mantener el estatus de 4 CA "En consolidación".	1.00	0.00	0.00	340,857.00	0.00	0.00
2	Incrementar al menos 1 PTC y el número de SNI de 6 a 7 en la DES-Técnica-PR-TX.	2.00	0.00	0.00	34,682.00	0.00	0.00
3	Realizar 8 eventos académicos por DES-Técnica-PR-TX que permita la participación de profesores, investigadores y	4.00	0.00	0.00	165,822.00	0.00	0.00

profesionistas reconocidos a nivel nacional e internacional.						
--	--	--	--	--	--	--

No. MA	Trimestre 1			Trimestre 2			Trimestre 3		
	Meta Programada	Meta	Monto Ejercido y Aprobado	Meta Programada	Meta	Monto Ejercido y Aprobado	Meta Programada	Meta	Monto Ejercido y Aprobado
1	0.00	0.00	0.00	0.00	0.00	0.00	0.00	0.00	0.00
2	0.00	0.00	0.00	0.00	0.00	0.00	0.00	0.00	0.00
3	0.00	0.00	0.00	0.00	0.00	0.00	0.00	0.00	0.00

Firma	
	
Dra. Sara Deifilia Ladrón de Guevara González Rectora	Carolina Solís Maldonado Responsable del Proyecto

Los montos ejercidos que se reflejan en este reporte se presentan con carácter informativo, en tanto el Departamento de Seguimiento Financiero de la Dirección de Fortalecimiento Institucional, concluye la revisión de la documentación que la universidad capturó durante el tercer trimestre del ejercicio 2017, para comprobar la aplicación de los montos asignados, y en su caso, la institución subsane en tiempo y forma las observaciones que se hayan emitido a los datos y comprobantes de pago asociados.

Universidad: Universidad Veracruzana  
 Clave 911: 30MSU0940B

Clave de convenio: C/PFCE-2017-30MSU0940B-30-106

Proyecto: PFCE-DES-TECNICA-POZA RICA

Clave de proyecto: P/PFCE-2017-30MSU0940B-25

Indicador de Calidad	Valor Original		Ajustado Anual		Ajustado Trimestral			Justificación IES				
	Número	%	Número	%	Número	%	%Alcanzado %Trimestral %Total de avance					
<b>Capacidad Académica</b>												
<b>Total de Profesores de Tiempo Completo.</b>												<b>Total: 72</b>
1.1.1	Licenciatura	1	1.33	1	1.39	0	0	0	0	0	0	
1.1.3	Maestría	45	60	42	58.33	0	0	42	58.33	0	100	
1.1.4	Doctorado	29	38.67	29	40.28	0	0	29	40.28	0	100	
1.1.5	Posgrado en el área disciplinar de su desempeño	67	89.33	63	87.5	0	0	0	0	0	0	
1.1.6	Doctorado en el área disciplinar de su desempeño	26	34.67	26	36.11	25	34.72	25	34.72	100	96.15	
1.1.7	Perfil deseable reconocido por el PROMEP-SES	36	48	36	50	0	0	0	0	0	0	
1.1.8	Adscripción al SNI o SNC	7	9.33	7	9.72	0	0	0	0	0	0	
1.1.9	Participación en el programa de tutorías	74	98.67	71	98.61	0	0	0	0	0	0	
<b>Total de profesores que conforman la planta académica</b>												<b>Total: 197</b>
1.2.1	Profesores (PTC, PMT y PA) que reciben capacitación y/o actualización con al menos 40 horas por año	81	40.1	81	41.12	0	0	81	41.12	0	100	
<b>Total de Cuerpos Académicos</b>												<b>Total: 8</b>
1.3.2	En Consolidación	5	62.5	3	37.5	0	0	0	0	0	0	
1.3.3	En Formación	3	37.5	6	75	0	0	0	0	0	0	
<b>Competitividad Académica</b>												
<b>Total de Programas Educativos de TSU/PA y Lic</b>												<b>Total: 10</b>
2.1.1	Número y % de PE con estudios de factibilidad para buscar su pertinencia	10	100	10	100	10	100	0	0	0	0	Se esta trabajando para poder concluir esta acción o actividad en el siguiente trimestre.
2.1.2	Número y % de PE con currículo flexible	10	100	10	100	10	100	0	0	0	0	Se esta trabajando para poder concluir esta acción o actividad en el siguiente trimestre.
2.1.3	Número y % de PE que se actualizarán incorporando elementos de enfoques centrados en el estudiante o en el	10	100	10	100	0	0	0	0	0	0	
2.1.4	Número y % de PE que se actualizarán incorporando estudios de seguimiento de egresados y empleadores	10	100	10	100	10	100	0	0	0	0	Se esta trabajando para poder concluir esta acción o actividad en el siguiente trimestre.
2.1.5	Número y % de PE que se actualizarán incorporando el servicio social en el plan de estudios	10	100	10	100	10	100	0	0	0	0	Se esta trabajando para poder concluir esta acción o actividad en el siguiente trimestre.
2.1.6	Número y % de PE que se actualizarán incorporando la práctica profesional en el plan de estudios	7	70	7	70	0	0	10	100	0	100+	
2.1.7	Número y % de PE basado en competencias	10	100	10	100	0	0	10	100	0	100	



Universidad: Universidad Veracruzana  
Clave 911: 30MSU0940B

Clave de convenio: C/PFCE-2017-30MSU0940B-30-106

Proyecto: PFCE-DES-TECNICA-POZA RICA

Clave de proyecto: P/PFCE-2017-30MSU0940B-25

Total de Programas Educativos de TSU/PA y Lic evaluables		Total: 10											
2.2.1	Número y % de PE que alcanzarán el nivel 1 los CIEES.	4	40	2	20	0	0	0	0	0	0	0	
2.2.2	Número y % de PE que serán acreditados por organismos reconocidos por el COPAES.	5	50	8	80	0	0	0	0	0	0	0	
2.2.3	Número y % de PE de licenciatura y TSU de calidad del total de la oferta educativa evaluable	5	50	10	100	0	0	0	0	0	0	0	
Total de matrícula evaluable de Nivel TSU/PA y Lic		Total: 2,604											
2.3.1	Número y % de matrícula atendida en PE de TSU/PA y Licenciatura de calidad del total asociada a los PE evaluables	2,650	100	2,604	100	2,604	100	2,708	100+	100+	100+	El numero de estudiantes (2708) es la matrícula la cual pertenece a un PE de calidad y certificado.	
Total de Programas Educativos de posgrado		Total: 2											
2.4.1	PE de posgrado que se actualizarán	2	100	2	100	0	0	0	0	0	0	0	NO SE CUENTA CON POSGRADOS
2.4.3	PE de posgrado reconocidos por el Programa Nacional de Posgrado de Calidad (PNPC)	2	100	2	100	0	0	0	0	0	0	0	NO SE CUENTA CON POSGRADOS
2.4.4	PE de posgrado que ingresarán al Programa de Fomento a la Calidad (PFC)	2	100	2	100	0	0	0	0	0	0	0	NO SE CUENTA CON POSGRADOS
Tasa de egreso por cohorte generacional de Licenciatura		M1	M2	%	M2	%	M2 Ajustado	% Ajustado	M2 Alcanzado	%Alcanzado	%Trimestral	%Total de avance	Justificación IES
2.8.1	Tasa de egreso por cohorte para PE de licenciatura Ciclo A	645	384	0	369	57.21	0	0	0	0	0	0	0
Tasa de titulación por cohorte generacional de Licenciatura		M1	M2	%	M2	%	M2 Ajustado	% Ajustado	M2 Alcanzado	%Alcanzado	%Trimestral	%Total de avance	Justificación IES
2.9.1	Tasa de titulación por cohorte para PE de licenciatura Ciclo A	645	384	0	369	57.21	0	0	0	0	0	0	0

Porcentaje ponderado del cumplimiento de los indicadores de calidad: 30.00 %

Dra. Sara-Deifilia Ladrón de Guevara González  
Rectora

Carolina Solís Maldonado  
Responsable del proyecto

## Universidad Veracruzana

PIP/CFE-2017-30MSU0940B-26 *Mejoramiento de la capacidad y competitividad académica de la DES Biológico Agropecuaria Acayucan*

No. OP	Descripción del Objetivo Particular						
1	Asegurar la competitividad académica de la DES través del reconocimiento de calidad de sus PE y mejora de los indicadores de desempeño estudiantil						
No. MA	Descripción de la Meta Académica	Valores Cualitativos			Valores Financieros		
		Programado	Alcanzado	%	Programado	Ejercido	%
1	Atender 12 recomendaciones emitidas por los CIEES al programa educativo de Ingeniería en Sistemas de Producción Agropecuaria	12.00	0.00	0.00	1,042,768.00	162,302.14	15.56

No. MA	Trimestre 1			Trimestre 2			Trimestre 3		
	Meta Programada	Meta	Monto Ejercido y Aprobado	Meta Programada	Meta	Monto Ejercido y Aprobado	Meta Programada	Meta	Monto Ejercido y Aprobado
1	0.00	0.00	0.00	0.00	0.00	162,302.14	0.00	0.00	0.00

No. OP	Descripción del Objetivo Particular						
2	Mejorar la formación integral y flexible de los estudiantes a través de la eficiente operación de programas establecidos en el modelo educativo institucional, de acuerdo al contexto de la DES.						
No. MA	Descripción de la Meta Académica	Valores Cualitativos			Valores Financieros		
		Programado	Alcanzado	%	Programado	Ejercido	%
1	Lograr que 4 alumnos participen en programas de movilidad nacional e internacional.	4.00	0.00	0.00	131,625.00	0.00	0.00
2	Lograr que 40 (80%) asignaturas estén actualizada con enfoques de complejidad, competencias, uso de tecnologías, investigación y vinculación y propicie la participación de los estudiantes en escenarios reales de aprendizaje.	10.00	0.00	0.00	113,022.00	16,000.00	14.16



No. MA	Trimestre 1			Trimestre 2			Trimestre 3		
	Meta Programada	Meta	Monto Ejercido y Aprobado	Meta Programada	Meta	Monto Ejercido y Aprobado	Meta Programada	Meta	Monto Ejercido y Aprobado
1	0.00	0.00	0.00	0.00	0.00	0.00	0.00	0.00	0.00
2	0.00	0.00	0.00	0.00	0.00	16,000.00	0.00	0.00	0.00

No. OP	Descripción del Objetivo Particular						
3	Mejorar la capacidad académica mediante la habilitación de los PTC, el incremento del número de académicos con Perfil deseable PRODEP e incorporación al SNI y promover una mayor participación en proyectos de investigación y vinculación en el marco de las LGAC, en redes de colaboración académica con IES nacionales y extranjeras para la consolidación del CA						
No. MA	Descripción de la Meta Académica	Valores Cualitativos			Valores Financieros		
		Programado	Alcanzado	%	Programado	Ejercido	%
1	Lograr que 1 PTC de la DES cuente con Perfil Deseable PRODEP	1.00	0.00	0.00	65,080.00	0.00	0.00
2	Mejorar el nivel de consolidación de 1 CA de la DES	1.00	0.00	0.00	211,199.00	48,498.44	22.96

No. MA	Trimestre 1			Trimestre 2			Trimestre 3		
	Meta Programada	Meta	Monto Ejercido y Aprobado	Meta Programada	Meta	Monto Ejercido y Aprobado	Meta Programada	Meta	Monto Ejercido y Aprobado
1	0.00	0.00	0.00	0.00	0.00	0.00	0.00	0.00	0.00
2	0.00	0.00	0.00	0.00	0.00	48,498.44	0.00	0.00	0.00



Firma

	
Dra. Sara Deifilia Ladrón de Guevara González Rectora	Eduardo Manuel Galliet Juárez Responsable del Proyecto

Los montos ejercidos que se reflejan en este reporte se presentan con carácter informativo, en tanto el Departamento de Seguimiento Financiero de la Dirección de Fortalecimiento Institucional, concluye la revisión de la documentación que la universidad capturó durante el tercer trimestre del ejercicio 2017, para comprobar la aplicación de los montos asignados, y en su caso, la institución subsane en tiempo y forma las observaciones que se hayan emitido a los datos y comprobantes de pago asociados.

Universidad: Universidad Veracruzana  
 Clave 911: 30MSU0940B

Clave de convenio: C/PFCE-2017-30M/SU0940B-30-106

Proyecto: Mejoramiento de la capacidad y competitividad académica de la DES Biológico Agropecuaria Acayucan

Clave de proyecto: P/PFCE-2017-30MSU0940B-26

Indicador de Calidad	Valor Original		Ajustado Anual		Ajustado Trimestral				Justificación IES	
	Número	%	Número	%	Número	%	Número	% Alcanzado Trimestral		% Total de avance
<b>Capacidad Académica</b>										
<b>Total de Profesores de Tiempo Completo: Total: 14</b>										
1.1.3	Maestría	5	35.71	5	35.71	0	0	0	0	0
1.1.4	Doctorado	9	64.29	9	64.29	0	0	0	54.29	100
1.1.5	Posgrado en el área disciplinar de su desempeño	14	100	14	100	0	0	0	0	0
1.1.6	Doctorado en el área disciplinar de su desempeño	9	64.29	9	64.29	0	0	0	0	0
1.1.7	Perfil deseable reconocido por el PROMEP-SES	11	78.57	11	78.57	0	0	0	0	0
1.1.8	Adscripción al SNI o SNC	2	14.29	2	14.29	0	0	0	0	0
1.1.9	Participación en el programa de tutorías	12	85.71	12	85.71	0	0	0	0	0
<b>Total de profesores que conforman la planta académica Total: 31</b>										
1.2.1	Profesores (PTC, PMT y PA) que reciben capacitación y/o actualización con al menos 40 horas por año	20	64.52	20	64.52	0	0	11	54.84	85
<b>Total de Cuerpos Académicos Total: 2</b>										
1.3.2	En Consolidación	1	50	2	100	0	0	0	0	0
<b>Competitividad Académica</b>										
<b>Total de Programas Educativos de TSU/PA y Lic Total: 2</b>										
2.1.1	Número y % de PE con estudios de factibilidad para buscar su pertinencia	2	100	2	100	0	0	2	100	100
2.1.2	Número y % de PE con currículo flexible	2	100	2	100	0	0	0	0	0
2.1.3	Número y % de PE que se actualizarán incorporando elementos de enfoques centrados en el estudiante o en el aprendizaje.	2	100	2	100	0	0	0	0	0
2.1.4	Número y % de PE que se actualizarán incorporando estudios de seguimiento de egresados y empleadores	2	100	2	100	0	0	0	0	0
2.1.5	Número y % de PE que se actualizarán incorporando el servicio social en el plan de estudios	2	100	2	100	0	0	0	0	0
2.1.6	Número y % de PE que se actualizarán incorporando la práctica profesional en el plan de estudios	2	100	2	100	0	0	0	0	0
2.1.7	Número y % de PE basado en competencias	2	100	2	100	0	0	0	0	0



DIRECCIÓN DE FORTALECIMIENTO INSTITUCIONAL  
 CUMPLIMIENTO DE INDICADORES DE CALIDAD TRIMESTRE 3  
 EJERCICIO FISCAL 2017



Universidad: Universidad Veracruzana  
 Clavo 911: 30MSU09409


Clave de convenio: C/PFCE-2017-30MSU0940B-30-106

Proyecto: Mejoramiento de la capacidad y competitividad académica de la DES Biológico Agropecuaria Acayucan


Clave de proyecto: P/PFCE-2017-30MSU0940B-26

Total de Programas Educativos de TSU/PA y Lic evaluables		Total: 2											
2.2.1	Número y % de PE que alcanzarán el nivel 1 los CIEES.	2	100	1	50	0	0						
2.2.3	Número y % de PE de licenciatura y TSU de calidad del total de la oferta educativa evaluable	2	100	1	50	0	0						
Total de matrícula evaluable de Nivel TSU/PA y Lic		Total: 385											
2.3.1	Número y % de matrícula atendida en PE de TSU/PA y Licenciatura de calidad del total asociada a los PE evaluables	330	100	203	66.56	0	0						
Tasa de egreso por cohorte generacional de Licenciatura		M1	M2	%	M2	%	M2 Ajustado	% Ajustado	M2 Alcanzado	% Alcanzado	% Trimestral	% Total de avance	Justificación IES
2.8.1	Tasa de egreso por cohorte para PE de licenciatura Ciclo A	94	39	0	70	74.47	0	0	70	74.47		100	
Tasa de titulación por cohorte generacional de Licenciatura		M1	M2	%	M2	%	M2 Ajustado	% Ajustado	M2 Alcanzado	% Alcanzado	% Trimestral	% Total de avance	Justificación IES
2.8.1	Tasa de titulación por cohorte para PE de licenciatura Ciclo A	94	39	0	70	74.47	0	0	70	74.47		100	

Porcentaje ponderado del cumplimiento de los indicadores de calidad: 50.00 %



Dra. Sara Deifilia Ladrón de Guevara González  
Rectora



Eduardo Manuel Grañet Juárez  
Responsable del proyecto

## Universidad Veracruzana

P/PFCE-2017-30MSU0940B-27 *Innovación e integralidad para una DES con calidad*

No. OP	Descripción del Objetivo Particular						
1	Ofertar PE de licenciatura y posgrado de calidad reconocida por organismos externos.						
No. MA	Descripción de la Meta Académica	Valores Cualitativos			Valores Financieros		
		Programado	Alcanzado	%	Programado	Ejercido	%
2	Elaborar un Plan de mejora continua para atender las recomendaciones de los organismos evaluadores.	1.00	0.00	0.00	603,909.00	104,010.24	17.22
3	Asegurar la calidad de los PE de posgrado atendiendo las observaciones realizadas por los pares evaluadores del CONACyT	2.00	0.00	0.00	127,680.00	19,075.04	14.94
4	Fomentar la cultura de la internacionalización para la participación de estudiantes de Licenciatura y de Posgrado en programas de intercambio que cuenten con convenios institucionales	7.00	3.00	42.86	129,835.00	0.00	0.00

No. MA	Trimestre 1			Trimestre 2			Trimestre 3		
	Meta Programada	Meta	Monto Ejercido y Aprobado	Meta Programada	Meta	Monto Ejercido y Aprobado	Meta Programada	Meta	Monto Ejercido y Aprobado
2	0.00	0.00	0.00	0.00	0.00	104,010.24	0.00	0.00	0.00
3	0.00	0.00	0.00	0.00	0.00	19,075.04	0.00	0.00	0.00
4	0.00	0.00	0.00	0.00	0.00	0.00	1.00	3.00	0.00

No. MA	Observación
4	Se realizaron tres estancias de estudiantes nacionales en la Universidad Autónoma de Nuevo León, UNAN y en la Universidad de Guadalajara

No. OP	Descripción del Objetivo Particular						
2	Fortalecer la educación integral y el seguimiento del rendimiento de los estudiantes de licenciatura y posgrado a través de los diferentes programas institucionales.						
No. MA	Descripción de la Meta Académica	Valores Cualitativos			Valores Financieros		
		Programado	Alcanzado	%	Programado	Ejercido	%
3	Incrementar la participación de los estudiantes en el EGEL en los PE.	3.00	0.00	0.00	116,183.00	0.00	0.00

No. MA	Trimestre 1			Trimestre 2			Trimestre 3		
	Meta Programada	Meta	Monto Ejercido y Aprobado	Meta Programada	Meta	Monto Ejercido y Aprobado	Meta Programada	Meta	Monto Ejercido y Aprobado
3	0.00	0.00	0.00	0.00	0.00	0.00	0.00	0.00	0.00



No. OP	Descripción del Objetivo Particular						
3	Mejorar la habilitación de los PTC de la DES para contar con un mayor número de PTC con reconocimientos externos de calidad.						
No. MA	Descripción de la Meta Académica	Valores Cualitativos			Valores Financieros		
		Programado	Alcanzado	%	Programado	Ejercido	%
1	Incrementar el número de PTC que realicen investigación para mejorar su habilitación académica.	2.00	2.00	100.00	49,378.00	0.00	0.00
2	Actualizar a los académicos de la DES con cursos pedagógicos modernos y en el área de tecnologías de la información.	10.00	0.00	0.00	48,361.00	0.00	0.00

No. MA	Trimestre 1			Trimestre 2			Trimestre 3		
	Meta Programada	Meta	Monto Ejercido y Aprobado	Meta Programada	Meta	Monto Ejercido y Aprobado	Meta Programada	Meta	Monto Ejercido y Aprobado
1	0.00	0.00	0.00	1.00	1.00	0.00	1.00	1.00	0.00
2	0.00	0.00	0.00	0.00	0.00	0.00	0.00	0.00	0.00

No. MA	Observación
1	Se publicó el libro ESTUDIOS SOBRE LA VIOLENCIA DE GÉNERO EN LA UNIVERSIDAD VERACRUZANA

No. OP	Descripción del Objetivo Particular						
4	Fortalecer los CA a través de la revisión de su conformación y la LGAC que cultivan y revisar la infraestructura básica para el desarrollo de los trabajos de investigación.						
No. MA	Descripción de la Meta Académica	Valores Cualitativos			Valores Financieros		
		Programado	Alcanzado	%	Programado	Ejercido	%
3	Cultivar y desarrollar las LGAC de los programas del posgrado	1.00	0.00	0.00	58,334.00	0.00	0.00

No. MA	Trimestre 1			Trimestre 2			Trimestre 3		
	Meta Programada	Meta	Monto Ejercido y Aprobado	Meta Programada	Meta	Monto Ejercido y Aprobado	Meta Programada	Meta	Monto Ejercido y Aprobado
3	0.00	0.00	0.00	0.00	0.00	0.00	0.00	0.00	0.00

Firma	
	
Dra. Sara Deifilia Ladrón de Guevara González Rectora	María del Rosario Landín Miranda Responsable del Proyecto

Los montos ejercidos que se reflejan en este reporte se presentan con carácter informativo, en tanto el Departamento de Seguimiento Financiero de la Dirección de Fortalecimiento Institucional, concluye la revisión de la documentación que la universidad capturó durante el tercer trimestre del ejercicio 2017, para comprobar la aplicación de los montos asignados, y en su caso, la institución subsane en tiempo y forma las observaciones que se hayan emitido a los datos y comprobantes de pago asociados.

EJERCICIO FISCAL 2017

Universidad: Universidad Veracruzana  
Clave 911: 30MSU0940B

Clave de convenio: C/PFCE-2017-30MSU0940B-30-106

Proyecto: Innovación e integralidad para una DES con calidad

Clave de proyecto: P/PFCE-2017-30MSU0940B-27

Indicador de Calidad	Valor Original		Ajustado Anual		Ajustado Trimestral				Justificación IES		
	Número	%	Número	%	Número	%	Número	%Alcanzado		%Trimestral	%Total de avance
<b>Capacidad Académica</b>											
<b>Total de Profesores de Tiempo Completo.</b>											
Total: 37											
1.1.1	Licenciatura	1	2.38	1	2.7	0	0	0	0	0	0
1.1.2	Especialidad	5	11.9	5	13.51	0	0	0	0	0	0
1.1.3	Maestría	22	52.38	21	56.76	0	0	0	0	0	0
1.1.4	Doctorado	14	33.33	10	27.03	0	0	0	0	0	0
1.1.5	Posgrado en el área disciplinar de su desempeño	27	64.29	26	70.27	0	0	0	0	0	0
1.1.6	Doctorado en el área disciplinar de su desempeño	14	33.33	10	27.03	0	0	0	0	0	0
1.1.7	Perfil deseable reconocido por el PROMEP-SES	22	52.38	21	56.76	0	0	0	0	0	0
1.1.8	Adscripción al SNI o SNC	5	11.9	4	10.81	0	0	0	0	0	0
1.1.9	Participación en el programa de tutorías	33	78.57	30	81.08	0	0	0	0	0	0
<b>Total de profesores que conforman la planta académica</b>											
Total: 85											
1.2.1	Profesores (PTC, PMT y PA) que reciben capacitación y/o actualización con al menos 40 horas por año	55	64.71	30	35.29	0	0	0	0	0	0
<b>Total de Cuerpos Académicos</b>											
Total: 6											
1.3.2	En Consolidación	3	50	2	33.33	0	0	0	0	0	0
1.3.3	En Formación	3	50	4	66.67	0	0	0	0	0	0
<b>Competitividad Académica</b>											
<b>Total de Programas Educativos de TSU/PA y Lic</b>											
Total: 3											
2.1.1	Número y % de PE con estudios de factibilidad para buscar su pertinencia	3	100	3	100	0	0	0	0	0	0
2.1.2	Número y % de PE con currículo flexible	3	100	3	100	0	0	0	0	0	0
2.1.3	Número y % de PE que se actualizarán incorporando elementos de enfoques centrados en el estudiante o en el aprendizaje.	3	100	3	100	0	0	0	0	0	0
2.1.4	Número y % de PE que se actualizarán incorporando estudios de seguimiento de egresados y empleadores	2	66.67	2	66.67	0	0	0	0	0	0
2.1.5	Número y % de PE que se actualizarán incorporando el servicio social en el plan de estudios	3	100	3	100	0	0	0	0	0	0

Universidad: Universidad Veracruzana  
Clave 911: 30MSU0940B

Clave de convenio: C/PFCE-2017-30MSU0940B-30-106

Proyecto: Innovación e integralidad para una DES con calidad

Clave de proyecto: P/PFCE-2017-30MSU0940B-27

2.1.6	Número y % de PE que se actualizarán incorporando la práctica profesional en el plan de estudios	3	100	3	100	0	0						
2.1.7	Número y % de PE basado en competencias	2	66.67	2	66.67	0	0						
<b>Total de Programas Educativos de TSU/PA y Lic evaluables</b>		<b>Total: 3</b>											
2.2.2	Número y % de PE que serán acreditados por organismos reconocidos por el COPAES.	2	66.67	3	100	0	0						
2.2.3	Número y % de PE de licenciatura y TSU de calidad del total de la oferta educativa evaluable	3	100	3	100	0	0						
<b>Total de matrícula evaluable de Nivel TSU/PA y Lic</b>		<b>Total: 1,392</b>											
2.3.1	Número y % de matrícula atendida en PE de TSU/PA y Licenciatura de calidad del total asociada a los PE evaluables	1,420	100	1,392	100	0	0						
<b>Total de Programas Educativos de posgrado</b>		<b>Total: 2</b>											
2.4.3	PE de posgrado reconocidos por el Programa Nacional de Posgrado de Calidad (PNPC)	2	100	2	100	0	0						
2.4.4	PE de posgrado que ingresarán al Programa de Fomento a la Calidad (PFC)	2	100	2	100	0	0						
<b>Tasa de egreso por cohorte generacional de Licenciatura</b>		<b>M1</b>	<b>M2</b>	<b>%</b>	<b>M2</b>	<b>%</b>	<b>M2 Ajustado</b>	<b>% Ajustado</b>	<b>M2 Alcanzado</b>	<b>%Alcanzado</b>	<b>%Trimestral</b>	<b>%Total de avance</b>	<b>Justificación IES</b>
2.8.1	Tasa de egreso por cohorte para PE de licenciatura Ciclo A	400	220	0	215	53.75	0	0					
<b>Tasa de titulación por cohorte generacional de Licenciatura</b>		<b>M1</b>	<b>M2</b>	<b>%</b>	<b>M2</b>	<b>%</b>	<b>M2 Ajustado</b>	<b>% Ajustado</b>	<b>M2 Alcanzado</b>	<b>%Alcanzado</b>	<b>%Trimestral</b>	<b>%Total de avance</b>	<b>Justificación IES</b>
2.9.1	Tasa de titulación por cohorte para PE de licenciatura Ciclo A	400	220	0	220	55	0	0					
<b>Tasa de graduación por cohorte generacional de Licenciatura</b>		<b>M1</b>	<b>M2</b>	<b>%</b>	<b>M2</b>	<b>%</b>	<b>M2 Ajustado</b>	<b>% Ajustado</b>	<b>M2 Alcanzado</b>	<b>%Alcanzado</b>	<b>%Trimestral</b>	<b>%Total de avance</b>	<b>Justificación IES</b>
2.10.1	Tasa de graduación para PE de posgrado	8	8	0	23	287.5	0	0					

Porcentaje ponderado del cumplimiento de los indicadores de 0.00 %



Dra. Sara Deifilia Ladrón de Guevara González  
Rectora



María del Rosario Landín Miranda  
Responsable del proyecto





## Universidad Veracruzana

P/PFCE-2017-30MSU0940B-28 *Fortalecimiento de la pertinencia y calidad de la educación para la Atención Integral Humanista y Sustentable de los Estudiantes.*

No. OP	Descripción del Objetivo Particular						
1	Fortalecer la competitividad y calidad de educación integral y el seguimiento de los estudiantes de licenciatura y posgrado a través de los diferentes programas institucionales.						
No. MA	Descripción de la Meta Académica	Valores Cualitativos			Valores Financieros		
		Programado	Alcanzado	%	Programado	Ejercido	%
2	Implementar un programa para atender el rezago de los PE de las DES.	1.00	0.00	0.00	228,538.00	28,036.00	12.27
3	Mejorar un programa educativo mediante la presentación del EGEL para elevar la tasa de titulación.	1.00	0.00	0.00	27,187.00	0.00	0.00
4	Apoyar a estudiantes para que realicen una actividad cultural	12.00	0.00	0.00	42,462.00	0.00	0.00

No. MA	Trimestre 1			Trimestre 2			Trimestre 3		
	Meta Programada	Meta	Monto Ejercido y Aprobado	Meta Programada	Meta	Monto Ejercido y Aprobado	Meta Programada	Meta	Monto Ejercido y Aprobado
2	0.00	0.00	0.00	0.00	0.00	28,036.00	0.00	0.00	0.00
3	0.00	0.00	0.00	0.00	0.00	0.00	0.00	0.00	0.00
4	0.00	0.00	0.00	0.00	0.00	0.00	0.00	0.00	0.00

No. OP	Descripción del Objetivo Particular						
2	Aumentar el número de PTC con reconocimientos externos de calidad.						
No. MA	Descripción de la Meta Académica	Valores Cualitativos			Valores Financieros		
		Programado	Alcanzado	%	Programado	Ejercido	%
1	Incrementar el número de PTC con perfil deseable ProDEP y los PTC SNI de la DES.	2.00	0.00	0.00	135,084.00	3,091.03	2.29
2	Capacitar y actualizar a docentes y estudiantes en los procesos de enseñanza aprendizaje de los PE de la Licenciatura y Posgrado incorporando las Tecnologías de la Información, mismos que replicaran en talleres en cada PE.	2.00	0.00	0.00	93,387.00	73,209.13	78.39


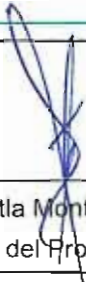
No. MA	Trimestre 1			Trimestre 2			Trimestre 3		
	Meta Programada	Meta	Monto Ejercido y Aprobado	Meta Programada	Meta	Monto Ejercido y Aprobado	Meta Programada	Meta	Monto Ejercido y Aprobado
1	0.00	0.00	0.00	0.00	0.00	3,091.03	0.00	0.00	0.00
2	0.00	0.00	0.00	0.00	0.00	73,209.13	0.00	0.00	0.00

No. OP	Descripción del Objetivo Particular						
3	Fortalecer los CA y sus LGAC que cultivan mejorando la infraestructura básica para el de desarrollo de los trabajos de investigación y el incremento de la producción académica con reconocimiento de calidad nacional e internacional.						
No. MA	Descripción de la Meta Académica	Valores Cualitativos			Valores Financieros		
		Programado	Alcanzado	%	Programado	Ejercido	%
1	Incorporar CAEF y mantener el CAEC existente.	2.00	0.00	0.00	100,387.00	0.00	0.00
3	Fomentar dos proyectos de vinculación con los sectores productivo y social de los CA de la DES ligadas a las LGAC que cultivan incorporando a estudiantes de los PE de la región.	2.00	0.00	0.00	26,167.00	0.00	0.00
4	Difundir las diversas convocatorias para que profesores de la DES aplique y participe en los programas de movilidad académica nacional e internacional.	1.00	0.00	0.00	29,226.00	0.00	0.00

No. MA	Trimestre 1			Trimestre 2			Trimestre 3		
	Meta Programada	Meta	Monto Ejercido y Aprobado	Meta Programada	Meta	Monto Ejercido y Aprobado	Meta Programada	Meta	Monto Ejercido y Aprobado
1	0.00	0.00	0.00	0.00	0.00	0.00	0.00	0.00	0.00
3	0.00	0.00	0.00	0.00	0.00	0.00	0.00	0.00	0.00
4	0.00	0.00	0.00	0.00	0.00	0.00	0.00	0.00	0.00

No. OP	Descripción del Objetivo Particular						
4	Ofertar PE de licenciatura y posgrado de calidad mediante la evaluación y acreditación de organismos externos.						
No. MA	Descripción de la Meta Académica	Valores Cualitativos			Valores Financieros		
		Programado	Alcanzado	%	Programado	Ejercido	%
2	Un PE de la DES atienda una recomendación de los organismos evaluadores.	1.00	0.00	0.00	88,952.00	0.00	0.00
3	Incrementar la participación de estudiantes de PE de licenciatura y de posgrado en programas de intercambio que cuenten con convenios institucionales para fomentar la cultura de la internacionalización.	3.00	0.00	0.00	177,394.00	40,289.00	22.71
4	Asegurar la calidad de PE de posgrado atendiendo las observaciones realizadas por los pares académicos del CONACYT.	1.00	0.00	0.00	106,708.00	0.00	0.00

No. MA	Trimestre 1			Trimestre 2			Trimestre 3		
	Meta Programada	Meta	Monto Ejercido y Aprobado	Meta Programada	Meta	Monto Ejercido y Aprobado	Meta Programada	Meta	Monto Ejercido y Aprobado
2	0.00	0.00	0.00	0.00	0.00	0.00	0.00	0.00	0.00
3	0.00	0.00	0.00	0.00	0.00	40,289.00	0.00	0.00	0.00
4	0.00	0.00	0.00	0.00	0.00	0.00	0.00	0.00	0.00

Firma	
	
Dra. Sara Deifilia Ladrón de Guevara González Rectora	Julia Tepetla Montes Responsable del Proyecto

Los montos ejercidos que se reflejan en este reporte se presentan con carácter informativo, en tanto el Departamento de Seguimiento Financiero de la Dirección de Fortalecimiento Institucional, concluye la revisión de la documentación que la universidad capturó durante el tercer trimestre del ejercicio 2017, para comprobar la aplicación de los montos asignados, y en su caso, la institución subsane en tiempo y forma las observaciones que se hayan emitido a los datos y comprobantes de pago asociados.

Universidad: Universidad Veracruzana  
 Clave 911: 30MSU0940B

Clave de convenio: C/PFCE-2017-30MSU0940B-30-106

Proyecto: Fortalecimiento de la pertinencia y calidad de la educación para la Atención Integral Humanista y Sustentable de los Estudiantes.

Clave de proyecto: P/PFCE-2017-30MSU0940B-28

Indicador de Calidad		Valor Original		Ajustado Anual				Ajustado Trimestral			Justificación IES	
		Número	%	Número	%	Número	%	Número	%Alcanzado	%Trimestral		%Total de avance
<b>Capacidad Académica</b>												
<b>Total de Profesores de Tiempo Completo.</b>		<b>Total: 19</b>										
1.1.1	Licenciatura	2	8.7	2	10.53	0	0	0	0	0	0	
1.1.2	Especialidad	3	13.04	3	15.79	0	0	0	0	0	0	
1.1.3	Maestría	7	30.43	6	31.58	0	0	0	0	0	0	
1.1.4	Doctorado	9	39.13	8	42.11	0	0	0	0	0	0	
1.1.5	Posgrado en el área disciplinar de su desempeño	13	56.52	11	57.89	0	0	0	0	0	0	
1.1.6	Doctorado en el área disciplinar de su desempeño	9	39.13	8	42.11	0	0	0	0	0	0	
1.1.7	Perfil deseable reconocido por el PROMEP-SES	9	39.13	9	47.37	0	0	0	0	0	0	
1.1.8	Adscripción al SNI o SNC	7	30.43	6	31.58	0	0	0	0	0	0	
1.1.9	Participación en el programa de tutorías	15	65.22	13	68.42	0	0	0	0	0	0	
<b>Total de profesores que conforman la planta académica</b>		<b>Total: 44</b>										
1.2.1	Profesores (PTC, PMT y PA) que reciben capacitación y/o actualización con al menos 40 horas por año	30	65.22	30	68.18	0	0	0	0	0	0	
<b>Total de Cuerpos Académicos</b>		<b>Total: 2</b>										
1.3.2	En Consolidación	1	33.33	1	50	0	0	0	0	0	0	
1.3.3	En Formación	2	66.67	1	50	0	0	0	0	0	0	
<b>Competitividad Académica</b>												
<b>Total de Programas Educativos de TSUIPA y Lic</b>		<b>Total: 2</b>										
2.1.1	Número y % de PE con estudios de factibilidad para buscar su pertinencia	2	100	2	100	0	0	0	0	0	0	
2.1.2	Número y % de PE con currículo flexible incorporando elementos de enfoques centrados en el estudiante o en el aprendizaje	2	100	2	100	0	0	0	0	0	0	
2.1.3	Número y % de PE que se actualizarán incorporando estudios de seguimiento de egresados y empleadores	2	100	2	100	0	0	0	0	0	0	
2.1.4	Número y % de PE que se actualizarán incorporando el servicio social en el plan de estudios	2	100	2	100	0	0	0	0	0	0	
2.1.5	Número y % de PE que se actualizarán incorporando la práctica profesional en el plan de estudios	2	100	2	100	0	0	0	0	0	0	
2.1.6	Número y % de PE basado en competencias	1	50	2	100	0	0	0	0	0	0	
2.1.7												

Universidad: Universidad Veracruzana  
Clave 911: 30MSU0940B

Clave de convenio: C/PFCE-2017-30MSU0940B-30-106

Proyecto: Fortalecimiento de la pertinencia y calidad de la educación para la Atención Integral Humanista y Sustentable de los Estudiantes.


Clave de proyecto: P/PFCE-2017-30MSU0940B-28

Total de Programas Educativos de TSU/PA y Lic evaluables		Total: 2											
2.2.2	Número y % de PE que serán acreditados por organismos reconocidos por el COPAES.	1	50	1	50	0	0	0	0	0	0	0	0
2.2.3	Número y % de PE de licenciatura y TSU de calidad del total de la oferta educativa evaluable	2	100	2	100	0	0	0	0	0	0	0	0
Total de matrícula evaluable de Nivel TSU/PA y Lic		Total: 750											
2.3.1	Número y % de matrícula atendida en PE de TSU/PA y Licenciatura de calidad del total asociada a los PE evaluables	790	100	750	100	0	0	0	0	0	0	0	0
Total de Programas Educativos de posgrado		Total: 2											
2.4.3	PE de posgrado reconocidos por el Programa Nacional de Posgrado de Calidad (PNPC)	2	100	2	100	0	0	0	0	0	0	0	0
2.4.4	PE de posgrado que ingresarán al Programa de Fomento a la Calidad (PFC)	2	100	2	100	0	0	0	0	0	0	0	0
Total de Matrícula de nivel posgrado		Total: 26											
2.5.1	Número y porcentaje de matrícula atendida en PE de posgrado de calidad.	35	100	26	100	0	0	0	0	0	0	0	0
Tasa de egreso por cohorte generacional de Licenciatura		M1	M2	%	M2	%	M2 Ajustado	% Ajustado	M2 Alcanzado	%Alcanzado	%Trimestral	%Total de avance	Justificación IES
2.8.1	Tasa de egreso por cohorte para PE de licenciatura Ciclo A	210	110	0	95	45.24	0	0	0	0	0	0	0
Tasa de titulación por cohorte generacional de Licenciatura		M1	M2	%	M2	%	M2 Ajustado	% Ajustado	M2 Alcanzado	%Alcanzado	%Trimestral	%Total de avance	Justificación IES
2.9.1	Tasa de titulación por cohorte para PE de licenciatura Ciclo A	210	110	0	100	47.62	0	0	0	0	0	0	0
Tasa de graduación por cohorte generacional de Licenciatura		M1	M2	%	M2	%	M2 Ajustado	% Ajustado	M2 Alcanzado	%Alcanzado	%Trimestral	%Total de avance	Justificación IES
2.10.1	Tasa de graduación para PE de posgrado	11	10	0	6	54.55	0	0	0	0	0	0	0

Porcentaje ponderado del cumplimiento de los indicadores de 0.00 %



Dra. Sara Deifilla Ladrón de Guevara González  
Rectora



Julia Tepetitá Montes  
Responsable del proyecto



## Universidad Veracruzana

P/PFCE-2017-30MSU0940B-29 *Innovación y calidad académicas con pertinencia social*

No. OP	Descripción del Objetivo Particular						
1	Asegurar la competitividad académica de la DES manteniendo la calidad y pertinencia social de sus PE y de los servicios que ofrece el CI y los CAAs; impulsando la actualización de sus planes y programas de estudio y la innovación educativa, para atender las necesidades regionales.						
No. MA	Descripción de la Meta Académica	Valores Cualitativos			Valores Financieros		
		Programado	Alcanzado	%	Programado	Ejercido	%
1	Revisar los PE de licenciatura y PE de posgrado de la DES, analizando y actualizando los contenidos de las EE con un sentido de pertinencia social y en contextos reales.	3.00	0.00	0.00	134,566.00	0.00	0.00
2	Fortalecer un PE en el proceso de enseñanza aprendizaje en modalidad virtual.	1.00	0.00	0.00	304,917.00	38,150.08	12.51

No. MA	Trimestre 1			Trimestre 2			Trimestre 3		
	Meta Programada	Meta	Monto Ejercido y Aprobado	Meta Programada	Meta	Monto Ejercido y Aprobado	Meta Programada	Meta	Monto Ejercido y Aprobado
1	0.00	0.00	0.00	0.00	0.00	0.00	0.00	0.00	0.00
2	0.00	0.00	0.00	0.00	0.00	38,150.08	0.00	0.00	0.00

No. OP	Descripción del Objetivo Particular						
2	Ofertar PE de licenciatura y posgrado de calidad reconocida por organismos externos.						
No. MA	Descripción de la Meta Académica	Valores Cualitativos			Valores Financieros		
		Programado	Alcanzado	%	Programado	Ejercido	%
2	Fomentar la cultura de internacionalización para incrementar la participación promedio anual de estudiantes de los dos PE de licenciatura.	9.00	9.00	100.00	181,415.00	109,646.00	60.44
3	Asegurar la permanencia de la Maestría en Trabajo Social en el PNPC, atendiendo las observaciones emitidas por los pares evaluadores del CONACyT.	1.00	0.00	0.00	149,169.00	0.00	0.00

No. MA	Trimestre 1			Trimestre 2			Trimestre 3		
	Meta Programada	Meta	Monto Ejercido y Aprobado	Meta Programada	Meta	Monto Ejercido y Aprobado	Meta Programada	Meta	Monto Ejercido y Aprobado
2	0.00	0.00	109,646.00	0.00	0.00	0.00	4.00	9.00	0.00
3	0.00	0.00	0.00	0.00	0.00	0.00	0.00	0.00	0.00

No. MA	Observación
2	Estudiantes de la Maestría en Trabajo Social realizaron estancias nacionales en la UNAM, Universidad Autónoma de Nuevo León, en Oaxaca y en la Universidad Autónoma de Yucatán



No. OP	Descripción del Objetivo Particular						
3	Fortalecer la educación integral y el seguimiento del rendimiento de los estudiantes de licenciatura posgrado a través de los diferentes programas institucionales.						
No. MA	Descripción de la Meta Académica	Valores Cualitativos			Valores Financieros		
		Programado	Alcanzado	%	Programado	Ejercido	%
2	Fortalecer un PE de la DES a partir de los resultados del EGEL.	1.00	0.00	0.00	159,486.00	0.00	0.00
3	Apoyar a estudiantes para que realicen actividades culturales y de salud.	15.00	0.00	0.00	97,685.00	0.00	0.00



No. MA	Trimestre 1			Trimestre 2			Trimestre 3		
	Meta Programada	Meta	Monto Ejercido y Aprobado	Meta Programada	Meta	Monto Ejercido y Aprobado	Meta Programada	Meta	Monto Ejercido y Aprobado
2	0.00	0.00	0.00	0.00	0.00	0.00	0.00	0.00	0.00
3	0.00	0.00	0.00	0.00	0.00	0.00	0.00	0.00	0.00

No. OP	Descripción del Objetivo Particular						
4	Fortalecer la capacidad académica institucional a partir de elevar el nivel de habilitación de la planta docente y el de reconocimiento de los CA de la DES, sustentados en la cooperación y la movilidad académicas, en favor de la pertinencia social de la investigación y vinculación.						
No. MA	Descripción de la Meta Académica	Valores Cualitativos			Valores Financieros		
		Programado	Alcanzado	%	Programado	Ejercido	%
1	Incrementar la participación de los profesores en eventos académicos de calidad para mejorar su habilitación.	6.00	0.00	0.00	238,481.00	22,317.24	9.36
2	Incrementar el número de CA de la DES con reconocimiento externo PRODP.	1.00	0.00	0.00	37,379.00	7,540.00	20.17
3	Publicación de un libro de los resultados de las investigaciones de los CA de la DES.	1.00	0.00	0.00	120,113.00	0.00	0.00
4	Elaborar un programa para la habilitación de los miembros del Núcleo Académico Básico (NAB) de la Maestría en Trabajo Social.	1.00	0.00	0.00	62,299.00	0.00	0.00

No. MA	Trimestre 1			Trimestre 2			Trimestre 3		
	Meta Programada	Meta	Monto Ejercido y Aprobado	Meta Programada	Meta	Monto Ejercido y Aprobado	Meta Programada	Meta	Monto Ejercido y Aprobado
1	0.00	0.00	0.00	0.00	0.00	22,317.24	0.00	0.00	0.00
2	0.00	0.00	0.00	0.00	0.00	7,540.00	0.00	0.00	0.00
3	0.00	0.00	0.00	0.00	0.00	0.00	0.00	0.00	0.00
4	0.00	0.00	0.00	0.00	0.00	0.00	0.00	0.00	0.00

Firma	
	
Dra. Sara Deifilia Ladrón de Guevara González A Rectora	Carmelina Ruiz Alarcon Responsable del Proyecto

Los montos ejercidos que se reflejan en este reporte se presentan con carácter informativo, en tanto el Departamento de Seguimiento Financiero de la Dirección de Fortalecimiento Institucional, concluye la revisión de la documentación que la universidad capturó durante el tercer trimestre del ejercicio 2017, para comprobar la aplicación de los montos asignados, y en su caso, la institución subsane en tiempo y forma las observaciones que se hayan emitido a los datos y comprobantes de pago asociados.

Universidad: Universidad Veracruzana  
Clave 911: 30MSU0940B

Clave de convenio: C/PFCE-2017-30MSU0940B-30-106

Proyecto: Innovación y calidad académicas con pertinencia social

Clave de proyecto: P/PFCE-2017-30MSU0940B-29

Indicador de Calidad	Valor Original		Ajustado Anual		Ajustado Trimestral					Justificación IES	
	Número	%	Número	%	Número	%	Número	%Alcanzado	%Trimestral		%Total de avance
<b>Capacidad Académica</b>											
<b>Total de Profesores de Tiempo Completo.</b>	<b>Total: 20</b>										
1.1.1	Licenciatura	0	0	0	0	0	0	0	0	0	0
1.1.2	Especialidad	1	4.17	1	5	0	0	0	0	0	0
1.1.3	Maestría	15	62.5	12	60	0	0	0	0	0	0
1.1.4	Doctorado	8	33.33	7	35	0	0	0	0	0	0
1.1.5	Posgrado en el área disciplinar de su desempeño	14	58.33	12	60	0	0	0	0	0	0
1.1.6	Doctorado en el área disciplinar de su desempeño	8	33.33	7	35	0	0	0	0	0	0
1.1.7	Perfil deseable reconocido por el PROMEP-SES	14	58.33	11	55	0	0	0	0	0	0
1.1.8	Adscripción al SNI o SNC	1	4.17	1	5	0	0	0	0	0	0
1.1.9	Participación en el programa de tutorías	14	58.33	12	60	0	0	0	0	0	0
<b>Total de profesores que conforman la planta académica</b>	<b>Total: 52</b>										
1.2.1	Profesores (PTC, PMT y PA) que reciben capacitación y/o actualización con al menos 40 horas por año	24	44.44	24	46.15	0	0	0	0	0	0
<b>Total de Cuerpos Académicos</b>	<b>Total: 2</b>										
1.3.2	En Consolidación	1	50	1	50	0	0	0	0	0	0
1.3.3	En Formación	0	0	1	50	0	0	0	0	0	0
<b>Competitividad Académica</b>											
<b>Total de Programas Educativos de TSU/PA y Lic</b>	<b>Total: 2</b>										
2.1.1	Número y % de PE con estudios de factibilidad para buscar su pertinencia	2	100	2	100	0	0	0	0	0	0
2.1.2	Número y % de PE con currículo flexible	2	100	2	100	0	0	0	0	0	0
2.1.3	Número y % de PE que se actualizarán incorporando elementos de enfoques centrados en el estudiante o en el aprendizaje.	2	100	2	100	0	0	0	0	0	0
2.1.7	Número y % de PE basado en competencias	1	50	1	50	0	0	0	0	0	0
<b>Total de Programas Educativos de TSU/PA y Lic evaluables</b>	<b>Total: 2</b>										
2.2.2	Número y % de PE que serán acreditados por organismos reconocidos por el COPAES.	2	100	2	100	0	0	0	0	0	0

Universidad: Universidad Veracruzana  
Clave 911: 30MSU0940B

Clave de convenio: C/PFCE-2017-30MSU0940B-30-106

Proyecto: Innovación y calidad académicas con pertinencia social

Clave de proyecto: P/PFCE-2017-30MSU0940B-29

2.2.3	Número y % de PE de licenciatura y TSU de calidad del total de la oferta educativa evaluable	2	100	2	100	0	0						
<b>Total de matrícula evaluable de Nivel TSU/PA y Lic</b>		<b>Total: 840</b>											
2.3.1	Número y % de matrícula atendida en PE de TSU/PA y Licenciatura de calidad del total asociada a los PE evaluables	820	100	840	100	840	100	832	99.05	99.05	99.05	La proyección fue mayor a la esperada.	
<b>Total de Programas Educativos de posgrado</b>		<b>Total: 1</b>											
2.4.3	PE de posgrado reconocidos por el Programa Nacional de Posgrado de Calidad (PNPC)	1	100	1	100	0	0	0	0	0	0		
2.4.4	PE de posgrado que ingresarán al Programa de Fomento a la Calidad (PFC)	1	100	1	100	0	0	0	0	0	0		
<b>Total de Matrícula de nivel posgrado</b>		<b>Total: 10</b>											
2.5.1	Número y porcentaje de matrícula atendida en PE de posgrado de calidad.	15	100	10	100	0	0	0	0	0	0		
<b>Tasa de egreso por cohorte generacional de Licenciatura</b>		<b>M1</b>	<b>M2</b>	<b>%</b>	<b>M2</b>	<b>%</b>	<b>M2 Ajustado</b>	<b>% Ajustado</b>	<b>M2 Alcanzado</b>	<b>%Alcanzado</b>	<b>%Trimestral</b>	<b>%Total de avance</b>	<b>Justificación IES</b>
2.8.1	Tasa de egreso por cohorte para PE de licenciatura Ciclo A	240	135	0	130	54.17	0	0	0	0	0	0	
<b>Tasa de titulación por cohorte generacional de Licenciatura</b>		<b>M1</b>	<b>M2</b>	<b>%</b>	<b>M2</b>	<b>%</b>	<b>M2 Ajustado</b>	<b>% Ajustado</b>	<b>M2 Alcanzado</b>	<b>%Alcanzado</b>	<b>%Trimestral</b>	<b>%Total de avance</b>	<b>Justificación IES</b>
2.9.1	Tasa de titulación por cohorte para PE de licenciatura Ciclo A	240	135	0	125	52.08	0	0	0	0	0	0	
<b>Tasa de graduación por cohorte generacional de Licenciatura</b>		<b>M1</b>	<b>M2</b>	<b>%</b>	<b>M2</b>	<b>%</b>	<b>M2 Ajustado</b>	<b>% Ajustado</b>	<b>M2 Alcanzado</b>	<b>%Alcanzado</b>	<b>%Trimestral</b>	<b>%Total de avance</b>	<b>Justificación IES</b>
2.10.1	Tasa de graduación para PE de posgrado	0	0	0	8	0	0	0	0	0	0	0	

Porcentaje ponderado del cumplimiento de los Indicadores de 0.00 %



Dra. Sara Delfilla Ladrón de Guevara González  
Rectora



Carmelina Ruiz Alarcon  
Responsable del proyecto



Programa de Fortalecimiento de la Calidad en Instituciones Educativas  
Formato de apoyo para analizar el Seguimiento Académico de proyectos PFCE 2017



## Universidad Veracruzana

PI/PFCE-2017-30MSU0940B-30 Proyecto integral para atender los problemas comunes de la DES

No. OP	Descripción del Objetivo Particular						
1	Fortalecer el enfoque intercultural en las prácticas académicas de la UVI contantando con un PE de calidad y diversificación de la oferta educativa en cada una de las Sedes Regionales						
No. MA	Descripción de la Meta Académica	Valores Cualitativos			Valores Financieros		
		Programado	Alcanzado	%	Programado	Ejercido	%
1	Fortalecimiento y diversificación de la oferta educativa de la DES y calidad del PE de la Sede Huasteca y Totonacapan de la UVI	2.00	1.00	50.00	177,335.00	0.00	0.00
2	Impulsar la formación de grupos de colaboración y crear Líneas de Generación y Aplicación del Conocimiento (L.G.A.C), para la constitución de Cuerpos Académicos en las cuatro sedes regionales de la UVI	2.00	2.00	100.00	91,475.00	0.00	0.00

No. MA	Trimestre 1			Trimestre 2			Trimestre 3		
	Meta Programada	Meta	Monto Ejercido y Aprobado	Meta Programada	Meta	Monto Ejercido y Aprobado	Meta Programada	Meta	Monto Ejercido y Aprobado
1	0.00	0.00	0.00	0.00	0.00	0.00	2.00	1.00	0.00
2	0.00	0.00	0.00	0.00	0.00	0.00	2.00	2.00	0.00

No. MA	Observación
1	Se han programado con las sedes las acciones que cumplirán con lo comprometido en el proximo trimestre.
2	Se ha realizado la actividad cumpliendo con lo programado en su totalidad.

No. OP	Descripción del Objetivo Particular						
2	Capacitación y actualización de los docentes en los procesos de enseñanza aprendizaje y difusión de los proyectos de investigación de los estudiantes.						
No. MA	Descripción de la Meta Académica	Valores Cualitativos			Valores Financieros		
		Programado	Alcanzado	%	Programado	Ejercido	%
1	Fomento a la capacitación, actualización y promoción de la investigación vinculante mediante dos eventos con los docentes y estudiantes de cada una de las cuatro Sedes Regionales de la UVI	70.00	3.00	4.29	194,102.00	0.00	0.00
2	Fortalecimiento de las actividades académicas de investigación y vinculación de los estudiantes a través del trabajo comunitario y el desarrollo de un proyecto de los estudiantes de las cuatro sedes regionales de la UVI	1.00	0.00	0.00	311,347.00	10,100.00	3.24



No. MA	Trimestre 1			Trimestre 2			Trimestre 3		
	Meta Programada	Meta	Monto Ejercido y Aprobado	Meta Programada	Meta	Monto Ejercido y Aprobado	Meta Programada	Meta	Monto Ejercido y Aprobado
1	0.00	0.00	0.00	66.00	0.00	0.00	4.00	3.00	0.00
2	0.00	0.00	0.00	0.00	0.00	10,100.00	0.00	0.00	0.00

No. MA	Observación
1	Se realizó el "Encuentro de Investigación Vinculada" cumpliendo totalmente lo programado. Se ha programado el Taller de Capacitación para su realización para cumplir con la meta en el proximo trimestre.

No. OP	Descripción del Objetivo Particular						
3	Contar con espacios de producción, creación y elaboración de proyectos audiovisuales y espacios equipados para brindar mejor atención a los estudiantes de las Sedes Regionales de la UVI relacionados con la investigación vinculada, así como con la valoración y apropiación del patrimonio biocultural de las regiones.						
No. MA	Descripción de la Meta Académica	Valores Cualitativos			Valores Financieros		
		Programado	Alcanzado	%	Programado	Ejercido	%
1	Equipar dos áreas experimentales en las sedes regionales de la UVI	215.00	50.00	23.26	364,214.00	56,863.20	15.61

No. MA	Trimestre 1			Trimestre 2			Trimestre 3		
	Meta Programada	Meta	Monto Ejercido y Aprobado	Meta Programada	Meta	Monto Ejercido y Aprobado	Meta Programada	Meta	Monto Ejercido y Aprobado
1	0.00	0.00	0.00	0.00	0.00	56,863.20	215.00	50.00	0.00

No. MA	Observación
1	No se cumplió la meta. Más se tiene un avance significativo, el cual se verá reflejado con la compra de todos los bienes programados para cumplirse emn el proximo trimestre

Firma	
	
Dra. Sara Deifilia Ladrón de Guevara González Rectora	Shantal Meseguer Galván Responsable del Proyecto

Los montos ejercidos que se reflejan en este reporte se presentan con carácter informativo, en tanto el Departamento de Seguimiento Financiero de la Dirección de Fortalecimiento Institucional, concluye la revisión de la documentación que la universidad capturó durante el tercer trimestre del ejercicio 2017, para comprobar la aplicación de los montos asignados, y en su caso, la institución subsane en tiempo y forma las observaciones que se hayan emitido a los datos y comprobantes de pago asociados.

Universidad: Universidad Veracruzana  
 Clave 911: 30MSU0940B

Clave de convenio: C/PFCE-2017-30MSU0940B-30-106

Proyecto: Proyecto integral para atender los problemas comunes de la DES

Clave de proyecto: P/PFCE-2017-30MSU0940B-30

Indicador de Calidad	Valor Original		Ajustado Anual		Ajustado Trimestral			%Alcanzado	%Trimestral	%Total de avance	Justificación IES
	Número	%	Número	%	Número	%	Número				
<b>Capacidad Académica</b>											
<b>Total de Profesores de Tiempo Completo.</b>	<b>Total: 12</b>										
1.1.3	Maestría	13	76.47	9	75	9	75	9	75	100	100
1.1.4	Doctorado	4	23.53	3	25	3	25	3	25	100	100
1.1.5	Posgrado en el área disciplinar de su desempeño	15	88.24	12	100	12	100	12	100	100	100
1.1.6	Doctorado en el área disciplinar de su desempeño	3	17.65	3	25	3	25	3	25	100	100
1.1.9	Participación en el programa de tutorías	17	100	12	100	12	100	12	100	100	100
<b>Total de profesores que conforman la planta académica Total: 12</b>											
1.2.1	Profesores (PTC, PMT y PA) que reciben capacitación y/o actualización con al menos 40 horas por año	17	89.47	12	100	12	100	12	100	100	100
<b>Competitividad Académica</b>											
<b>Total de Programas Educativos de TSU/PA y Lic Total: 4</b>											
2.1.1	Número y % de PE con estudios de factibilidad para buscar su pertinencia	4	100	4	100	0	0	4	100	0	100
2.1.4	Número y % de PE que se actualizarán incorporando estudios de seguimiento de egresados y empleadores	4	100	4	100	0	0	4	100	0	100
2.1.6	Número y % de PE que se actualizarán incorporando la práctica profesional en el plan de estudios	4	100	4	100	4	100	4	100	100	100
<b>Total de Programas Educativos de TSU/PA y Lic evaluables Total: 4</b>											
2.2.3	Número y % de PE de licenciatura y TSU de calidad del total de la oferta educativa evaluable	2	50	2	50	2	50	2	50	100	100
<b>Total de matrícula evaluable de Nivel TSU/PA y Lic Total: 397</b>											
2.3.1	Número y % de matrícula atendida en PE de TSU/PA y Licenciatura de calidad del total asociada a los PE evaluables	275	60.31	397	100	397	100	223	56.17	56.17	56.17

Se cuenta con la Licenciatura en Derecho con Enfoque de Pluralismo Jurídico en la Sede Totonacapan.  
 Se cuenta con la Licenciatura en Derecho con Enfoque de Pluralismo Jurídico en la Sede Totonacapan.  
 Se cuenta con la Licenciatura en Derecho con Enfoque de Pluralismo Jurídico en la Sede Totonacapan.  
 Se ha gestionado la evaluación de la Sede Regional Huasteca.  
 Trabajamos fuertemente con actividades de difusión y vinculación con los Telebachilleratos para elevar el ingreso a nuestras carreras. El proceso de ingreso de la UV se ha adaptado a los entornos rurales para evitar la exclusión, es prioritario para nuestra entidad el aumento de matrícula y estamos realizando acciones al respecto.





DIRECCIÓN DE FORTALECIMIENTO INSTITUCIONAL  
 CUMPLIMIENTO DE INDICADORES DE CALIDAD TRIMESTRE 3  
 EJERCICIO FISCAL 2017



Universidad: Universidad Veracruzana  
 Clave 911: 30MSU0940B

Clave de convenio: C/PFCE-2017-30MSU0940B-30-106

Proyecto: Proyecto integral para atender los problemas comunes de la DES

Clave de proyecto: P/PFCE-2017-30MSU0940B-30

Tasa de egreso por cohorte generacional de Licenciatura	M1	M2	%	M2	%	M2 Ajustado	% Ajustado	M2 Alcanzado	%Alcanzado	%Trimestral	%Total de avance	Justificación IES
2.8.1 Tasa de egreso por cohorte para PE de licenciatura Ciclo A	94	53	0	85	90.43	85	90.43	43	45.74	50.59	50.59	En el año 2015 logramos la gestión con Ayuntamiento y CDI de un comedor para la sede Grandes Montañas, en 2017 logramos el de la sede Huasteca, actualmente en 2018 ya logramos cubrir los requisitos para el de la sede Las Selvas, esperamos resultados. También se han activado las becas de manutención, hemos incorporado a estudiantes en las becas de la fundación, por lo que consideramos que tales apoyos evitarán la deserción de nuestros estudiantes.
Tasa de titulación por cohorte generacional de Licenciatura	M1	M2	%	M2	%	M2 Ajustado	% Ajustado	M2 Alcanzado	%Alcanzado	%Trimestral	%Total de avance	Justificación IES
2.9.1 Tasa de titulación por cohorte para PE de licenciatura Ciclo A	94	53	0	85	90.43	85	90.43	14	14.89	16.47	16.47	Los gastos que implica la titulación, son altos y no pueden ser cubiertos por los egresados, en algunos casos lo logran a través de becas para titulación de CDI, buscaremos convenios con ayuntamientos para que apoyen a estos nuevos profesionistas con los trámites de titulación.

Porcentaje ponderado del cumplimiento de los indicadores de calidad: 65.00 %

Dra. Sara Deifilia Ladrón de Guevara González  
 Rectora

Shantal Meseguer Galván  
 Responsable del proyecto