

Universidad Veracruzana

 P/PFCE-2016-30MSU0940B-01 *Problemas comunes de las DES*

No. OP	Descripción del Objetivo Particular						
1	Fortalecer la calidad y la pertinencia de los programas educativos mediante procesos dirigidos a la formación integral del estudiante, innovaciones en la enseñanza y el aprendizaje, apoyos tutoriales y con información procedente del seguimiento de egresados.						
No. MA	Descripción de la Meta Académica	Valores Cualitativos			Valores Financieros		
		Programado	Alcanzado	%	Programado	Ejercido	%
1	Mantener y asegurar el reconocimiento de calidad ante los CIEES y los organismos reconocidos por el COPAES de los PE que se ofrecen en la 27 DES; para el 2016 se pretende conservar el nivel 1 de CIEES y/o acreditación de COPAES de 59 PE y para el 2017 de 12 PE.	5.00	4.00	80.00	4,378,514.00	4,116,981.83	94.03
2	Un Programa de Innovación Educativa dirigido al fortalecimiento del proceso de enseñanza aprendizaje centrado en la práctica en contextos reales, en la investigación, en el desarrollo de habilidades conceptuales y en la multimodalidad.	1.00	0.00	0.00	539,410.00	123,434.05	22.88
3	Un Programa de Formación y Capacitación Académica para los profesores de los PE que fortalezca el desarrollo de estrategias educativas innovadoras, y para el caso de los profesores de las facultades con mayores índices de reprobación y deserción una preparación que les permita atender las situaciones especiales que presentan los alumnos de riesgo.	1.00	1.00	100.00	139,659.00	11,597.18	8.30
4	Un Programa Institucional de Tutoría con mayor énfasis en acciones formativas, a fin de contribuir al proceso de integración de los estudiantes a la vida universitaria, mejorar la atención tutorial y fortalecer su formación integral.	1.00	1.00	100.00	159,180.00	0.00	0.00

No. MA	Trimestre 1			Trimestre 2			Trimestre 3		
	Meta Programada	Meta	Monto Ejercido y Aprobado	Meta Programada	Meta	Monto Ejercido y Aprobado	Meta Programada	Meta	Monto Ejercido y Aprobado
1	0.00	0.00	306.00	1.00	3.00	4,116,675.83	3.00	1.00	0.00
2	0.00	0.00	0.00	0.00	0.00	123,434.05	0.00	0.00	0.00
3	0.00	0.00	11,597.18	0.00	0.00	0.00	1.00	1.00	0.00
4	0.00	0.00	0.00	0.00	0.00	0.00	1.00	1.00	0.00

No. MA	Observación
1	Se finalizó el desarrollo del sistema web que sistematizará datos obtenidos mediante encuestas. El cumplimiento de la meta se vera reflejada en el próximo trimestre.
3	Se impartió un segundo taller para docentes que atienden a estudiantes con riesgo de reprobación. El AFBG impartió un taller más a docentes de las regiones UV en Xalapa, en relación al uso de didáctico de las TIC.
4	Se realizó la actualización del diseño gráfico de la guía del estudiante, así como su programación y desarrollo de sistema.

No. OP	Descripción del Objetivo Particular						
2	Fortalecer la Investigación de calidad que se realiza en la Universidad Veracruzana para que impacte en actividades de investigación, de docencia, de movilidad y de difusión en los programas de posgrado y de licenciatura, lo cual permitirá, para que los primeros mantengan su permanencia o su ingreso a los Padrones Nacionales de Excelencia, y los segundos resulten exitosos en los procesos de acreditación y certificación.						
No. MA	Descripción de la Meta Académica	Valores Cualitativos			Valores Financieros		
		Programado	Alcanzado	%	Programado	Ejercido	%
1	Incrementar el número de miembros en el Sistema Nacional de Investigadores en un 3% cada año.	6.00	4.00	66.67	2,244,413.00	1,095,879.67	48.83
2	Contar con dos programas (Estudiantes en la Investigación; Aseguramiento de la calidad de los proyectos Conacyt) que promuevan la investigación de calidad tanto en académicos como en estudiantes en todas las regiones UV.	2.00	1.00	50.00	125,423.00	0.00	0.00
3	Contar con un programa permanentes que fortalezcan la difusión de resultados de investigación de alumnos de posgrado.	1.00	0.00	0.00	182,980.00	0.00	0.00
4	Asegurar la calidad de los programas educativos de posgrado, para incrementar en 6% el número de posgrados en el PNPC	80.00	75.00	93.75	687,865.00	451,867.64	65.69

No. MA	Trimestre 1			Trimestre 2			Trimestre 3		
	Meta Programada	Meta	Monto Ejercido y Aprobado	Meta Programada	Meta	Monto Ejercido y Aprobado	Meta Programada	Meta	Monto Ejercido y Aprobado
1	2.00	1.00	0.00	1.00	2.00	1,095,879.67	1.00	1.00	0.00
2	0.00	1.00	0.00	1.00	0.00	0.00	0.00	0.00	0.00
3	0.00	0.00	0.00	1.00	0.00	0.00	0.00	0.00	0.00
4	0.00	75.00	0.00	0.00	0.00	451,867.64	0.00	0.00	0.00

No. MA	Observación
1	Se ha apoyado a los Laboratorios de Investigación, dando mantenimiento a equipos utilizados para proyectos diversos, así como para tesis de Licenciatura y Posgrado.
2	El programa de Estudiantes en la Investigación se encuentra en un 95% de avance y el programa de Conacyt Estratégico se llevara a cabo en el mes de Octubre, mismo que se vera reflejado financieramente en el siguiente trimestre.
3	Se están realizando estancias de alumnos mediante el seguimiento de los coordinadores de los programas educativos. En el cuatro trimestre se desarrollarán las últimas actividades programadas.

No. OP	Descripción del Objetivo Particular						
3	Actualizar y fortalecer la infraestructura tecnológica y de telecomunicaciones con el propósito de coadyuvar a la mejora de funciones sustantivas y adjetivas de la comunidad universitaria.						
No. MA	Descripción de la Meta Académica	Valores Cualitativos			Valores Financieros		
		Programado	Alcanzado	%	Programado	Ejercido	%
1	Mejorar la infraestructura tecnológica y los sistemas de información que apoyan a la docencia, investigación, difusión de la cultura y extensión de los servicios universitarios en las DES de las 5 regiones.	4.00	2.00	50.00	2,237,555.00	1,227,742.77	54.87
2	Apoyar la generación del conocimiento en los PE de las DES de las cinco regiones de la Universidad Veracruzana mediante la producción y difusión de productos académicos (cápsulas, videoclases, libros electrónicos, animaciones, audioguías) y desarrollo de aplicaciones móviles para la comunidad universitaria, alineados a criterios pedagógicos y técnicos.	1.00	0.00	0.00	787,142.00	391,827.79	49.78
3	Contribuir en la implementación y cumplimiento del sistema de gestión de la seguridad de la información institucional a través de 1 programa de actualización tecnológica y de la infraestructura para la seguridad informática.	1.00	1.00	100.00	768,214.00	762,771.34	99.29



No. MA	Trimestre 1			Trimestre 2			Trimestre 3		
	Meta Programada	Meta	Monto Ejercido y Aprobado	Meta Programada	Meta	Monto Ejercido y Aprobado	Meta Programada	Meta	Monto Ejercido y Aprobado
1	0.00	0.00	0.00	4.00	2.00	1,227,742.77	0.00	0.00	0.00
2	0.00	0.00	0.00	0.00	0.00	391,827.79	0.00	0.00	0.00
3	0.00	0.00	0.00	1.00	1.00	762,771.34	0.00	0.00	0.00

No. MA	Observación
1	Algunos de los bienes ha adquirir se encuentran aún en proceso de licitación para completar el 100% de la meta.

No. OP	Descripción del Objetivo Particular						
4	Fortalecer la capacidad de programas educativos, pertenecientes a las diferentes áreas disciplinarias, a través de recursos de aprendizaje digitales en la forma de Objetos de Aprendizaje en las artes, las humanidades y las ciencias sociales, dirigidos a estudiantes universitarios y público en general interesado en desarrollar nuevas competencias globales en estos temas.						
No. MA	Descripción de la Meta Académica	Valores Cualitativos			Valores Financieros		
		Programado	Alcanzado	%	Programado	Ejercido	%
1	Contar con dos sistemas en línea, uno de indicadores de internacionalización y otro para el registro de la movilidad estudiantil y académica en el ámbito nacional e internacional.	1.00	0.00	0.00	16,552.00	0.00	0.00
2	Fortalecer la internacionalización del currículo y la movilidad virtual en los programas educativos de las cinco regiones de la universidad.	5.00	5.00	100.00	281,384.00	254,723.23	90.53
3	Producir 12 Objetos de Aprendizaje (6 en 2016 y 6 en 2017) y 6 cursos (3 en 2016 y 3 en 2017) con expertos en contenido en las áreas de Artes, Humanidades y Ciencias Sociales en los siguientes temas: Introducción a la educación musical, Amueblamiento cognitivo, exocerebro y mediación tecnológica del aprendizaje, Edición de video con enfoque educativo, Performance la estética en el tiempo, Edición musical a través del software, Tutorías, Ingles.	1.00	0.00	0.00	590,304.00	212,310.00	35.97
4	Fortalecer la internacionalización de la Universidad Veracruzana a través de la participación en 10 eventos internacionales, 4 nacionales y la movilidad interinstitucional.	3.00	1.00	33.33	141,210.00	5,699.00	4.04

No. MA	Trimestre 1			Trimestre 2			Trimestre 3		
	Meta Programada	Meta	Monto Ejercido y Aprobado	Meta Programada	Meta	Monto Ejercido y Aprobado	Meta Programada	Meta	Monto Ejercido y Aprobado
1	0.00	0.00	0.00	0.00	0.00	0.00	1.00	0.00	0.00
2	0.00	0.00	0.00	0.00	0.00	254,723.23	5.00	5.00	0.00
3	0.00	0.00	0.00	0.00	0.00	212,310.00	1.00	0.00	0.00
4	0.00	0.00	0.00	1.00	1.00	5,699.00	2.00	0.00	0.00

No. MA	Observación
1	Se está trabajando en las actividades correspondientes para cumplir la meta el próximo trimestre.
2	Se ha cumplido la meta programada dejando un pequeño remanente debido a la variación del dólar.
3	Se continúa en el desarrollo de los cursos y objetos de aprendizaje, el próximo semestre se cumplirá la meta.
4	Se esta trabajando para participar en tres eventos académicos en el mes de octubre y noviembre, dos internacionales y uno nacional. En el siguiente trimestre se alcanzará la meta.

Firma	
	
Dra. Sara Deifilia Ladrón de Guevara González Rectora	Dra. María Magdalena Hernández Alarcón Responsable del Proyecto

Los montos ejercidos que se reflejan en este reporte se presentan con carácter informativo, en tanto el Departamento de Seguimiento Financiero de la Dirección de Fortalecimiento Institucional, concluye la revisión de la documentación que la universidad capturó durante el tercer trimestre del ejercicio 2016, para comprobar la aplicación de los montos asignados, y en su caso, la institución subsane en tiempo y forma las observaciones que se hayan emitido a los datos y comprobantes de pago asociados.

Universidad: Universidad Veracruzana
Clave 911: 30MSU0940B

Clave de convenio: C/PFCE-2016-30MSU0940B-30-108

Proyecto: Problemas comunes de las DES

Clave de proyecto: P/PFCE-2016-30MSU0940B-01

Indicador de Calidad	Valor Original		Ajustado Anual		Ajustado Trimestral							Justificación IES
	Número	%	Número	%	Número	%	Número	Ajuste Institucional	%Alcanzado	%Trimestral	%Total de avance	
Capacidad Académica												
Total de Profesores de Tiempo Completo.	Total: 2,107											
1.1.1	Licenciatura	146	6.89	144	6.83	2	0.09	22	0	1.33	100+	19.44
1.1.2	Especialidad	94	4.44	79	3.75	3	0.14	2	0	2.42	100+	64.56
1.1.3	Maestría	824	38.9	812	38.54	23	1.09	37	0	8.97	100+	23.28
1.1.4	Doctorado	1,015	47.92	997	47.32	43	2.04	142	0	13.29	100+	28.08
1.1.5	Posgrado en el área disciplinar de su desempeño	1,435	67.75	1,416	67.2	12	0.57	204	0	15.99	100+	23.8
1.1.6	Doctorado en el área disciplinar de su desempeño	797	37.63	791	37.54	28	1.33	89	0	6.64	100+	17.7
1.1.7	Perfil deseable reconocido por el PROMEP-SES	1,126	53.16	1,126	53.44	130	6.17	137	0	9.73	100+	18.21
1.1.8	Adscripción al SNI o SNC	439	20.73	444	21.07	64	3.04	56	0	7.26	100+	34.46
1.1.9	Participación en el programa de tutorías	1,536	72.52	1,556	73.85	171	8.12	264	0	25.2	100+	34.13
Total de profesores que conforman la planta académica	Total: 4,445											
1.2.1	Profesores (PTC, PMT y PA) que reciben capacitación y/o actualización con al menos 40 horas por año	2,310	50.77	2,303	51.81	165	3.71	137	0	15.73	100+	30.35
Total de Cuerpos Académicos												
Total: 227												
1.3.1	Consolidados	45	19.4	44	19.38	0	0	0	0	0.88	0	4.55
1.3.2	En Consolidación	83	35.78	87	38.33	0	0	0	0	9.69	0	25.29
1.3.3	En Formación	97	41.81	96	42.29	0	0	1	0	12.33	0	29.17
Competitividad Académica												
Total de Programas Educativos de TSU/PA y Lic												
Total: 170												
2.1.1	Número y % de PE con estudios de factibilidad para buscar su pertinencia	171	97.71	164	96.47	10	5.88	0	0	18.82	100+	19.51
2.1.2	Número y % de PE con currículo flexible	166	94.86	161	94.71	22	12.94	3	0	15.88	100+	16.77
2.1.3	Número y % de PE que se actualizarán incorporando elementos de enfoques centrados en el estudiante o en el aprendizaje.	167	95.43	162	95.29	0	0	0	0	13.53	0	14.2
2.1.4	Número y % de PE que se actualizarán incorporando estudios de seguimiento de egresados y empleadores	144	82.29	146	85.88	10	5.88	0	0	15.29	100+	17.81
2.1.5	Número y % de PE que se actualizarán incorporando el servicio social en el plan de estudios	162	92.57	161	94.71	22	12.94	0	0	15.88	100+	16.77

Universidad: Universidad Veracruzana
Clave 911: 30MSU0940B

Clave de convenio: C/PFCE-2016-30MSU0940B-30-108

Proyecto: Problemas comunes de las DES

Clave de proyecto: P/PFCE-2016-30MSU0940B-01

2.1.6	Número y % de PE que se actualizarán incorporando la práctica profesional en el plan de estudios	143	81.71	137	80.59	4	2.35	4	0	18.82	100+	23.36		
2.1.7	Número y % de PE basado en competencias	151	86.29	153	90	12	7.06	0	0	17.65	100+	19.61		
Total de Programas Educativos de TSU/PA y Lic evaluables		Total: 160												
2.2.1	Número y % de PE que alcanzarán el nivel 1 los CIEES.	69	40.83	57	35.63	0	0	1	0	6.25	0	17.54		
2.2.2	Número y % de PE que serán acreditados por organismos reconocidos por el COPAES.	77	45.56	86	53.75	4	2.5	7	0	10.63	100+	19.77		
2.2.3	Número y % de PE de licenciatura y TSU de calidad del total de la oferta educativa evaluable	135	79.88	136	85	2	1.25	6	0	11.88	100+	13.97		
Total de matrícula evaluable de Nivel TSU/PA y Lic		Total: 51,055												
2.3.1	Número y % de matrícula atendida en PE de TSU/PA y Licenciatura de calidad del total asociada a los PE evaluables	44,699	85.15	47,902	93.82	4,553	8.92	3,226	0	15.11	100+	16.11		
Total de Programas Educativos de posgrado		Total: 113												
2.4.1	PE de posgrado que se actualizarán	52	42.98	43	38.05	3	2.65	4	0	3.54	100+	9.3		
2.4.3	PE de posgrado reconocidos por el Programa Nacional de Posgrado de Calidad (PNPC)	78	64.46	81	71.68	2	1.77	2	0	9.73	100+	13.58		
2.4.4	PE de posgrado que ingresarán al Programa de Fomento a la Calidad (PFC)	71	58.68	66	58.41	0	0	1	0	3.54	0	6.06		
2.4.5	PE de posgrado que ingresarán al Padrón Nacional de Posgrado (PNP)	7	5.79	12	10.62	1	0.88	2	0	1.77	100+	16.67		
Total de Matrícula de nivel posgrado		Total: 1,752												
2.5.1	Número y porcentaje de matrícula atendida en PE de posgrado de calidad.	1,519	72.51	1,379	78.71	272	15.53	272	0	29.79	100+	37.85		
Tasa de egreso por cohorte generacional de TSU/PA		M1	M2	%	M2	%	M2 Ajustado	% Ajustado	M2 Alcanzado	Ajuste Institucional	%Alcanzado	%Trimestral	%Total de avance	Justificación IES
2.6.1	Tasa de egreso por cohorte para PE de TSU y PA Ciclo A	219	151	0	152	69.41	0	0	0	0	46.58	0	67.11	
2.6.2	Tasa de egreso por cohorte para PE de TSU y PA Ciclo B	0	0	0	102	46.58	0	0	0	0	46.58	0	100	
Tasa de titulación por cohorte generacional de TSU/PA		M1	M2	%	M2	%	M2 Ajustado	% Ajustado	M2 Alcanzado	Ajuste Institucional	%Alcanzado	%Trimestral	%Total de avance	Justificación IES
2.7.1	Tasa de titulación por cohorte para PE de TSU y PA Ciclo A	219	151	0	332	151.6	0	0	0	0	46.58	0	30.72	
2.7.2	Tasa de titulación por cohorte para PE de TSU y PA Ciclo B	0	0	0	102	46.58	0	0	0	0	46.58	0	100	

Universidad: Universidad Veracruzana
Clave 911: 30MSU0940B

Clave de convenio: C/PFCE-2016-30MSU0940B-30-108

Proyecto: Problemas comunes de las DES

Clave de proyecto: P/PFCE-2016-30MSU0940B-01

Tasa de egreso por cohorte generacional de Licenciatura		M1	M2	%	M2	%	M2 Ajustado	% Ajustado	M2 Alcanzado	Ajuste Institucional	%Alcanzado	%Trimestral	%Total de avance	Justificación IES
2.8.1	Tasa de egreso por cohorte para PE de licenciatura Ciclo A	15,556	8,631	0	8,031	51.63	211	1.36	632	0	11.86	100+	22.97	
2.8.2	Tasa de egreso por cohorte para PE de licenciatura Ciclo B	0	0	0	1,596	10.26	0	0	0	0	8.34	0	81.27	
Tasa de titulación por cohorte generacional de Licenciatura		M1	M2	%	M2	%	M2 Ajustado	% Ajustado	M2 Alcanzado	Ajuste Institucional	%Alcanzado	%Trimestral	%Total de avance	Justificación IES
2.9.1	Tasa de titulación por cohorte para PE de licenciatura Ciclo A	15,176	8,451	0	7,856	51.77	211	1.39	604	0	11.97	100+	23.13	
2.9.2	Tasa de titulación por cohorte para PE de licenciatura Ciclo B	0	0	0	1,596	10.52	0	0	0	0	7.96	0	75.69	
Tasa de graduación por cohorte generacional de Licenciatura		M1	M2	%	M2	%	M2 Ajustado	% Ajustado	M2 Alcanzado	Ajuste Institucional	%Alcanzado	%Trimestral	%Total de avance	Justificación IES
2.10.1	Tasa de graduación para PE de posgrado	931	676	0	727	78.09	101	10.85	105	0	25.78	100+	33.01	

Porcentaje ponderado del cumplimiento de los indicadores de 0.00 %



Dra. Sara Deifilia Ladrón de Guevara González
Rectora



Dra. María Magdalena Hernández Alarcón
Responsable del proyecto

Universidad Veracruzana

P/PFCE-2016-30MSU0940B-02 *Atención a los problemas comunes y modernización de la gestión*

No. OP	Descripción del Objetivo Particular						
1	Mejorar la calidad de la gestión universitaria mediante la modernización y certificación de los procesos estratégicos de gestión, así como fortalecer las competencias para el desempeño institucional, la responsabilidad social, la transparencia, rendición de cuentas y los valores universitarios del personal con funciones directivas y administrativas, en el marco del programa de profesionalización de la UV						
No. MA	Descripción de la Meta Académica	Valores Cualitativos			Valores Financieros		
		Programado	Alcanzado	%	Programado	Ejercido	%
1	Mantener la certificación de 4 procesos de gestión y certificar 8 nuevos procesos estratégicos en 2016; mantener la certificación de 9 procesos, recertificar 3 y certificar 3 nuevos procesos en 2017.	9.00	9.00	100.00	431,752.00	0.00	0.00
2	Evaluar y capacitar a través de 10 cursos por año a 500 funcionarios en las cinco regiones universitarias para fortalecer sus competencias directivas y mejorar la calidad de la gestión institucional	4.00	7.00	175.00	539,131.00	196,283.60	36.41
3	Capacitar a 3,000 trabajadores con funciones administrativas, integrando 30 grupos por año, de acuerdo a lo establecido en el programa de profesionalización, en temas orientados a fortalecer sus competencias para el desempeño, los sistemas de gestión de la calidad y la mejora de la gestión de los procesos académicos-administrativos.	23.00	31.00	134.78	261,000.00	109,659.85	42.02

No. MA	Trimestre 1			Trimestre 2			Trimestre 3		
	Meta Programada	Meta	Monto Ejercido y Aprobado	Meta Programada	Meta	Monto Ejercido y Aprobado	Meta Programada	Meta	Monto Ejercido y Aprobado
1	0.00	0.00	0.00	0.00	0.00	0.00	8.00	9.00	0.00
2	1.00	0.00	58,000.00	3.00	2.00	138,283.60	0.00	5.00	0.00
3	11.00	0.00	0.00	10.00	19.00	109,659.85	2.00	12.00	0.00

No. MA	Observación
1	Se mantuvo la certificación de 3 procesos y se adicionaron 9 procesos estratégicos de gestión. Falta realizar la auditoría de seguimiento a uno de los procesos certificados, la cual se efectuará en el mes de octubre. El pago de las auditorías se verá reflejado en los meses de septiembre y octubre, al concluir la realización de las auditorías programadas y contratadas.
2	Se impartieron los cuatro cursos y tres adicionales, programados beneficiando a 232 autoridades y funcionarios de las cinco regiones, con lo que se supero el cumplimiento de la meta.
3	Se realizaron los 23 cursos programados más 8 adicionales, beneficiando a 643 personas en las cinco regiones universitarias.

No. OP	Descripción del Objetivo Particular						
2	Ampliar y mejorar el sistema de información institucional y la infraestructura tecnológica que lo soporta con el fin de atender las demandas de la comunidad universitaria y de la administración actual; así como modernizar el área de videoteca mediante la habilitación y mantenimiento de la infraestructura propia a los sistemas de digitalización y/o restauración del patrimonio videográfico análogo de la Institución.						
No. MA	Descripción de la Meta Académica	Valores Cualitativos			Valores Financieros		
		Programado	Alcanzado	%	Programado	Ejercido	%
1	Renovar 2 componentes tecnológicos de software de la infraestructura que soporta los servicios del Sistema Integral de Información Universitaria	1.00	1.00	100.00	325,803.00	325,802.97	100.00
2	Renovar 11 componentes de infraestructura de cómputo y la plataforma central de telecomunicaciones para mantener en operación la infraestructura que soportan los servicios del Sistema Integral de Información Universitaria.	2.00	1.00	50.00	5,088,065.00	2,730,416.54	53.66
3	Desarrollar 1 plan de continuidad de las operaciones de las tecnologías de la información basado en buenas prácticas	1.00	1.00	100.00	300,519.00	0.00	0.00
4	Diseñar e implementar una red interna que permita salvaguardar el acervo videográfico más significativo de la institución, obtenido a lo largo de 28 años, así como compartirlo a través de las plataformas del SIIU con otras Instituciones educativas públicas y/o educativas del país.	1.00	0.00	0.00	152,388.00	27,773.99	18.23

No. MA	Trimestre 1			Trimestre 2			Trimestre 3		
	Meta Programada	Meta	Monto Ejercido y Aprobado	Meta Programada	Meta	Monto Ejercido y Aprobado	Meta Programada	Meta	Monto Ejercido y Aprobado
1	0.00	0.00	0.00	0.00	1.00	325,802.97	1.00	0.00	0.00
2	2.00	0.00	0.00	0.00	0.00	2,730,416.54	0.00	1.00	0.00
3	0.00	0.00	0.00	0.00	0.00	0.00	0.00	1.00	0.00
4	0.00	0.00	0.00	1.00	0.00	27,773.99	0.00	0.00	0.00

No. MA	Observación
1	se cumplió al 100% la meta programada en el 2do trimestre
2	Algunos de los bienes adquiridos a través de licitación se encuentran aún en proceso de entrega por el proveedor para poder completar el 100% de la meta. Se realizarán las acciones necesarias para cumplir la meta en el cuarto trimestre.
3	Se cumplió con la meta al 100% para este 3er trimestre
4	Se continua con la instalación de los equipos para establecer la red interna, teniendo un avance del 85%. Se realizan las acciones necesarias para cumplir con la meta en el cuarto trimestre.

No. OP	Descripción del Objetivo Particular
3	Incrementar y diversificar los servicios en las USBI de las cinco regiones/ universitarias, así como modernizar los procesos editoriales en apoyo a la formación integral de los estudiantes.

No. MA	Descripción de la Meta Académica	Valores Cualitativos			Valores Financieros		
		Programado	Alcanzado	%	Programado	Ejercido	%
1	Incrementar el número de libros en las 6 USBI que integran el sistema bibliotecario, ubicadas en las cinco regiones universitarias, para apoyar el desarrollo académico de más de 62,000 alumnos de licenciatura y posgrado.	481.00	111.00	23.08	384,624.00	0.00	0.00
3	Actualizar el equipo de cómputo para mejorar los servicios de acceso a la Biblioteca Virtual y el Repositorio Institucional.	1.00	1.00	100.00	5,251.00	3,456.80	65.83
4	Edición y distribución digital de libros contenidos académicos y culturales	20.00	20.00	100.00	345,196.00	196,879.96	57.03



No. MA	Trimestre 1			Trimestre 2			Trimestre 3		
	Meta Programada	Meta	Monto Ejercido y Aprobado	Meta Programada	Meta	Monto Ejercido y Aprobado	Meta Programada	Meta	Monto Ejercido y Aprobado
1	0.00	0.00	0.00	481.00	0.00	0.00	0.00	111.00	0.00
3	1.00	1.00	3,456.80	0.00	0.00	0.00	0.00	0.00	0.00
4	0.00	0.00	8,236.00	0.00	20.00	188,643.96	20.00	0.00	0.00

No. MA	Observación
1	Se adjudicaron la compra de todo el acervo. actualmente se encuentra en proceso la recepción de los libros por parte de los proveedores, debiendo completarse este en el mes de octubre. Se realizan las acciones necesarias para cumplir con la meta.
4	Se logró de manera anticipada la meta en el segundo trimestre.

No. OP	Descripción del Objetivo Particular						
4	Posicionar a la Universidad en el entorno nacional, a partir de su modelo de vinculación socio académico que garantiza la pertinencia social de su quehacer universitario.						
No. MA	Descripción de la Meta Académica	Valores Cualitativos			Valores Financieros		
		Programado	Alcanzado	%	Programado	Ejercido	%
1	Fomentar el emprendimiento y la inserción laboral mediante la implementación de programas que complementen la estrategia institucional de vinculación con pertinencia social e impacto académico en el quehacer universitario.	1.00	1.00	100.00	38,623.00	25,000.00	64.73

No. MA	Trimestre 1			Trimestre 2			Trimestre 3		
	Meta Programada	Meta	Monto Ejercido y Aprobado	Meta Programada	Meta	Monto Ejercido y Aprobado	Meta Programada	Meta	Monto Ejercido y Aprobado
1	0.00	0.00	0.00	1.00	1.00	25,000.00	0.00	0.00	0.00

No. MA	Observación
1	Se cumplió con la meta programada en el segundo trimestre.

Firma	
	
Dra. Sara Deifilia Ladrón de Guevara González Rectora	Laura Elena Martínez Márquez Responsable del Proyecto

Los montos ejercidos que se reflejan en este reporte se presentan con carácter informativo, en tanto el Departamento de Seguimiento Financiero de la Dirección de Fortalecimiento Institucional, concluye la revisión de la documentación que la universidad capturó durante el tercer trimestre del ejercicio 2016, para comprobar la aplicación de los montos asignados, y en su caso, la institución subsane en tiempo y forma las observaciones que se hayan emitido a los datos y comprobantes de pago asociados.

Universidad: Universidad Veracruzana
Clave 911: 30MSU0940B

Clave de convenio: C/PFCE-2016-30MSU0940B-30-108

Proyecto: Atención a los problemas comunes y modernización de la gestión

Clave de proyecto: P/PFCE-2016-30MSU0940B-02

Indicador de Calidad	Valor Original		Ajustado Anual		Ajustado Trimestral			Justificación IES				
	Número	%	Número	%	Número	%	%Total de avance					
Procesos estratégicos de gestión que serán certificados por normas reconocidas												
Total de procesos de gestión		Total: 13										
1.1.1	Número y % de los procesos certificados	4	100	13	100	12	92.31	12	92.31	100	92.31	Se mantuvo la certificación de 3 procesos y se adicionaron 9 procesos estratégicos de gestión. Falta realizar la auditoría de seguimiento a uno de los procesos certificados, la cual se realizará en el mes de octubre.
Diseño, integración y explotación de Sistemas de Información												
Total de módulos que conforman los Sistemas de Información		Total: 4										
2.1.1	Número y nombre de los módulos que estarán operando (administración escolar, recursos humanos, finanzas u otro)	3	100	4	100	4	100	4	100	100	100	
2.1.2	Módulos de los Sistemas de Información que operarán relacionados entre si	3	100	4	100	4	100	4	100	100	100	
Índice de sostenibilidad económica												
Total Presupuesto ordinario institucional		Total: 4,894										
3.1.1	Monto y % de recursos autogenerados en relación al monto del presupuesto total	340	7.24	340	6.95	310	6.33	317	6.48	100+	93.24	Los ingresos acumulados al mes de agosto (valor preliminar) es de 317 mdp. Estos ingresos se encuentran sujetos a la demanda de los servicios que ofrece la Institución.

Porcentaje ponderado del cumplimiento de los indicadores de 93.00 %



Dra. Sara Deifilia Ladrón de Guevara González
Rectora



Laura Elena Martínez Márquez
Responsable del proyecto

Universidad Veracruzana



P/PFCE-2016-30MSU0940B-03 *Fomento a la cultura de igualdad de género en la Universidad Veracruzana*

No. OP	Descripción del Objetivo Particular						
1	Consolidar colectivamente una cultura de igualdad de género en la Universidad Veracruzana que fortalezca la institucionalización de la perspectiva de género e incida en la calidad educativa con pertinencia social.						
No. MA	Descripción de la Meta Académica	Valores Cualitativos			Valores Financieros		
		Programado	Alcanzado	%	Programado	Ejercido	%
1	Realizar un estudio sobre el impacto de las acciones realizadas en la UV para el avance de la igualdad de género, llevado a cabo por integrantes de cuerpos académicos reconocidos ante PRODEP en las diversas regiones DE LA UV y por grupos de investigación externos. Esta meta incluye dos reuniones de trabajo de los grupos participantes y concluye con foros en las 5 regiones sobre la temática.	4,080.00	1,817.00	44.53	705,328.00	51,915.82	7.36
2	Llevar a cabo un plan de capacitación dirigido a docentes, personal administrativo y estudiantes de la UV a fin de fomentar su participación en la construcción de una cultura de igualdad de género en nuestra casa de estudios.	1,750.00	3,314.00	189.37	552,443.00	0.00	0.00

No. MA	Trimestre 1			Trimestre 2			Trimestre 3		
	Meta Programada	Meta	Monto Ejercido y Aprobado	Meta Programada	Meta	Monto Ejercido y Aprobado	Meta Programada	Meta	Monto Ejercido y Aprobado
1	0.00	0.00	0.00	440.00	1,017.00	51,915.82	1,560.00	800.00	0.00
2	0.00	0.00	0.00	1,750.00	350.00	0.00	0.00	2,964.00	0.00

No. MA	Observación
1	En el trimestre 2 se avanzó en algunas acciones de este trimestre. Haciendo la suma de lo programado en los trimestres 2 y 3, se cumple la meta en un 90%. Durante el trimestre 4 se harán las acciones necesarias para cumplir con lo programado.

2	Este trimestre se cumplió con la meta establecida para el trimestre 2. La distribución de las y los beneficiarios PFCE queda de la siguiente forma: personal académico (359H y 400M), personal administrativo (215H y 295M) y estudiantes (713H y 982M)
---	---

Firma	
	
Dra. Sara Deifilia Ladrón de Guevara González Rectora	Maria José García Oramas Responsable del Proyecto

Los montos ejercidos que se reflejan en este reporte se presentan con carácter informativo, en tanto el Departamento de Seguimiento Financiero de la Dirección de Fortalecimiento Institucional, concluye la revisión de la documentación que la universidad capturó durante el tercer trimestre del ejercicio 2016, para comprobar la aplicación de los montos asignados, y en su caso, la institución subsane en tiempo y forma las observaciones que se hayan emitido a los datos y comprobantes de pago asociados.

Universidad: Universidad Veracruzana
 Clave 911: 30MSU0940B

Clave de convenio: C/PFCE-2016-30MSU0940B-30-108

Proyecto: Fomento a la cultura de igualdad de género en la Universidad Veracruzana

Clave de proyecto: P/PFCE-2016-30MSU0940B-03

Indicador de Calidad	Valor Original		Ajustado Anual		Ajustado Trimestral			%Alcanzado	%Trimestral	%Total de avance	Justificación IES	
	Número	%	Número	%	Número	%	Número					
Personal universitario capacitado en igualdad de género y violencia contra las mujeres												
Total de profesoras (PTC, PMT y PA) Total: 2,662												
1.1.1	Número y % de profesores capacitados en igualdad de género y erradicación de la violencia contra las mujeres	320	12.02	1,660	62.36	1,660	62.36	259	9.73	15.6	15.6	Se están haciendo las acciones necesarias para regularizar el cumplimiento de lo programado en este trimestre.
1.1.2	Número y Porcentaje del avance de los documentos para la actualización de la Normativa incorporando el enfoque de Género	320	12.02	1	0.04	0	0	0	0.04	0	100	La meta se ha cumplido
Total de profesoras (PTC, PMT y PA) Total: 1,888												
1.2.1	Número y % de profesoras capacitadas en igualdad de género y erradicación de la violencia contra las mujeres	320	16.95	1,740	92.16	1,740	92.16	200	10.59	11.49	11.49	Se están haciendo las acciones necesarias para regularizar el cumplimiento de lo programado en este trimestre.
Total de administrativos Total: 2,791												
1.3.1	Número y % de administrativos capacitados en igualdad de género y erradicación de la violencia contra las mujeres	320	11.47	735	26.33	735	26.33	190	6.81	25.85	25.85	Se están haciendo las acciones necesarias para regularizar el cumplimiento de lo programado en este trimestre.
Total de administrativas Total: 3,905												
1.4.1	Número y % de administrativas capacitadas en igualdad de género y erradicación de la violencia contra las mujeres	320	8.19	815	20.87	815	20.87	205	5.25	25.15	25.15	Se están haciendo las acciones necesarias para regularizar el cumplimiento de lo programado en este trimestre.
Total de alumnos Total: 29,060												
1.5.1	Número y % de alumnos capacitados en igualdad de género y erradicación de la violencia contra las mujeres	1,500	5.16	2,580	8.88	2,580	8.88	413	1.42	16.01	16.01	Se están haciendo las acciones necesarias para regularizar el cumplimiento de lo programado en este trimestre.
Total de alumnas Total: 32,915												
1.6.1	Número y % de alumnas capacitadas en igualdad de género y erradicación de la violencia contra las mujeres	1,500	4.56	2,580	7.84	2,580	7.84	482	1.46	18.68	18.68	Se están haciendo las acciones necesarias para regularizar el cumplimiento de lo programado en este trimestre.

Universidad: Universidad Veracruzana
 Clave 911: 30MSU0940B

Clave de convenio: C/PFCE-2016-30MSU0940B-30-108

Proyecto: Fomento a la cultura de igualdad de género en la Universidad Veracruzana

Clave de proyecto: P/PFCE-2016-30MSU0940B-03

Estudios de género												
Total de estudios o diagnósticos sobre género		Total: 1										
2.1.1	Estudios de género realizados	0	0	1	100	0	0	1	100	0	100	La meta se ha cumplido
Programas Educativos												
Total de Programas Educativos (PA/TSU, Lic y posgrado)		Total: 296										
3.1.1	Programas Educativos que se actualizaron incorporando elementos relacionados con la igualdad género.	48	16.22	48	16.22	0	0	0	16.22	0	100	

Porcentaje ponderado del cumplimiento de los indicadores de 20.00 %

 Dra. Sara Delfilia Ladrón de Guevara González
 Rectora

 María José García Oramas
 Responsable del proyecto



Universidad Veracruzana

P/PFCE-2016-30MSU0940B-04 Proyecto Integral DES Artes

No. OP	Descripción del Objetivo Particular						
1	Fortalecer la planta académica de la DES Artes para impulsar el incremento de profesores con perfil deseable, propiciando las condiciones necesarias para el desarrollo de los cuerpos académicos, contribuyendo a la función de vinculación, generando redes de investigación y considerando las necesidades de infraestructura y equipamiento de la DES Artes, además de la movilidad de los académicos en estancias de investigación.						
No. MA	Descripción de la Meta Académica	Valores Cualitativos			Valores Financieros		
		Programado	Alcanzado	%	Programado	Ejercido	%
1	Propiciar el desarrollo de tres cuerpos académicos por medio de iniciativas para la generación y aplicación del conocimiento y el impulso a las redes de investigación.	3.00	0.00	0.00	106,893.00	8,000.00	7.48
2	Fomentar la vinculación y extensión de los servicios a partir de la realización anual de un curso-taller, la generación de un proyecto que respondan a las necesidades planteadas por diversos actores sociales y la organización de un foro regional.	3.00	0.00	0.00	24,409.00	5,493.80	22.51
3	Promover las actividades y mejoras de equipamiento para impulsar el desempeño en la funciones de investigación y gestión de los académicos de ocho PE la DES.	8.00	0.00	0.00	244,323.00	51,481.74	21.07
4	Promover la producción de materiales que fortalezcan el proceso de enseñanza aprendizaje en por lo menos cinco PE de la DES.	5.00	0.00	0.00	47,105.00	0.00	0.00

No. MA	Trimestre 1			Trimestre 2			Trimestre 3		
	Meta Programada	Meta	Monto Ejercido y Aprobado	Meta Programada	Meta	Monto Ejercido y Aprobado	Meta Programada	Meta	Monto Ejercido y Aprobado
1	0.00	0.00	0.00	0.00	0.00	8,000.00	0.00	0.00	0.00
2	0.00	0.00	0.00	0.00	0.00	5,493.80	0.00	0.00	0.00
3	0.00	0.00	3,067.98	0.00	0.00	48,413.76	0.00	0.00	0.00
4	0.00	0.00	0.00	0.00	0.00	0.00	0.00	0.00	0.00

No. MA	Observación
1	El cumplimiento de la meta se reportará para el cuarto trimestre.
2	El cumplimiento de la meta se reportará para el cuarto trimestre.
3	El cumplimiento de la meta se reportará para el cuarto trimestre.
4	El cumplimiento de la meta se reportará para el cuarto trimestre.

No. OP	Descripción del Objetivo Particular
2	Garantizar la pertinencia de los programas educativos, fomentando la innovación académica a partir de la reflexión y la generación de actividades y proyectos congruentes con la realidad actual, sometiendo los PE a los procesos de reconocimiento de organismos evaluadores y acreditadores.

No. MA	Descripción de la Meta Académica	Valores Cualitativos			Valores Financieros		
		Programado	Alcanzado	%	Programado	Ejercido	%
1	Favorecer la innovación educativa a través de la capacitación y la actualización de los docentes de ocho PE de la DES en el área disciplinar y en los procesos de enseñanza-aprendizaje.	8.00	0.00	0.00	86,620.00	14,669.50	16.94
2	Asegurar la pertinencia de la formación y los contenidos programáticos de las experiencias educativas impartidas en trece PE de la DES Artes.	5.00	0.00	0.00	297,464.00	136,570.40	45.91
3	Fortalecer el uso de las Tecnologías de la Información y la Comunicación en los procesos académicos y creativos de los trece programas adscritos a la DES Artes.	13.00	0.00	0.00	355,900.00	183,304.37	51.50
4	Fortalecer la perspectiva gestora de la generación de proyectos innovadores con impacto social para ser desarrollados anualmente por veinte estudiantes de los PE de la DES en comunidades y espacios alternativos.	20.00	0.00	0.00	37,288.00	7,572.00	20.31

No. MA	Trimestre 1			Trimestre 2			Trimestre 3		
	Meta Programada	Meta	Monto Ejercido y Aprobado	Meta Programada	Meta	Monto Ejercido y Aprobado	Meta Programada	Meta	Monto Ejercido y Aprobado
1	0.00	0.00	0.00	0.00	0.00	14,669.50	0.00	0.00	0.00
2	0.00	0.00	0.00	0.00	0.00	136,570.40	0.00	0.00	0.00
3	0.00	0.00	0.00	0.00	0.00	183,304.37	0.00	0.00	0.00
4	0.00	0.00	0.00	0.00	0.00	7,572.00	0.00	0.00	0.00

No. MA	Observación
1	El cumplimiento de la meta se reportará para el cuarto trimestre.
2	El cumplimiento de la meta se reportará para el cuarto trimestre.
3	El cumplimiento de la meta se reportará para el cuarto trimestre.
4	El cumplimiento de la meta se reportará para el cuarto trimestre.

No. OP	Descripción del Objetivo Particular						
3	Atender las necesidades de formación integral del estudiante considerando la movilidad académica, el desarrollo humano, la función de extensión de los servicios y la vinculación con los tres sectores.						
No. MA	Descripción de la Meta Académica	Valores Cualitativos			Valores Financieros		
		Programado	Alcanzado	%	Programado	Ejercido	%
1	Reforzar la formación integral de veinticuatro estudiantes de los PE de la DES artes por medio del impulso en la participación en movilidad nacional e internacional, concursos y presentación en diversos foros.	24.00	0.00	0.00	251,404.00	104,646.00	41.62
2	Incidir en la prevención de adicciones en los estudiantes de ocho PE de la DES Artes, a través del fomento de la cultura de la sustentabilidad, la cultura para la paz y en general el desarrollo de los valores humanos como el respeto, honestidad, servicio a su comunidad y trabajo en equipo que influyan en su futuro profesional y en el desarrollo social.	8.00	0.00	0.00	48,311.00	24,026.73	49.73
3	Fortalecer la formación integral de los estudiantes de ocho PE de las DES, a través de actividades de extensión artística y cultural en las que el alumno aplique la investigación, creación, gestión, organización y promoción cultural, a nivel local, nacional e internacional.	8.00	0.00	0.00	159,174.00	0.00	0.00

4	Promover entre los estudiantes de ocho PE de la DES la capacitación y el desarrollo de la función de vinculación con los sectores social, gubernamental y empresarial en torno a las artes.	8.00	0.00	0.00	50,920.00	12,417.00	24.39
---	---	------	------	------	-----------	-----------	-------



No. MA	Trimestre 1			Trimestre 2			Trimestre 3		
	Meta Programada	Meta	Monto Ejercido y Aprobado	Meta Programada	Meta	Monto Ejercido y Aprobado	Meta Programada	Meta	Monto Ejercido y Aprobado
1	0.00	0.00	79,642.00	0.00	0.00	25,004.00	0.00	0.00	0.00
2	0.00	0.00	0.00	0.00	0.00	24,026.73	0.00	0.00	0.00
3	0.00	0.00	0.00	0.00	0.00	0.00	0.00	0.00	0.00
4	0.00	0.00	0.00	0.00	0.00	12,417.00	0.00	0.00	0.00

No. MA	Observación
1	El cumplimiento de la meta se reportará para el cuarto trimestre.
2	El cumplimiento de la meta se reportará para el cuarto trimestre.
3	El cumplimiento de la meta se reportará para el cuarto trimestre.
4	El cumplimiento de la meta se reportará para el cuarto trimestre.

No. OP	Descripción del Objetivo Particular						
4	Mantener el reconocimiento de los PE de Artes como programas educativos de calidad asegurando su evaluación y acreditación por organismos nacionales.						
No. MA	Descripción de la Meta Académica	Valores Cualitativos			Valores Financieros		
		Programado	Alcanzado	%	Programado	Ejercido	%
1	Incrementar la bibliografía especializada y contenidos en línea para la biblioteca de la DES Artes en beneficio de diez PE de la DES.	10.00	0.00	0.00	160,366.00	76,903.48	47.95
2	Lograr o en su caso mantener el reconocimiento como programa educativo de calidad del PE Teatro de la DES Artes.	1.00	0.00	0.00	121,680.00	0.00	0.00
3	Fortalecer a los dos programas de posgrado pertenecientes al PNPC con invitación de expertos en apoyo a la diversificación de la oferta y con impacto en las regiones.	2.00	0.00	0.00	116,730.00	60,565.92	51.89

No. MA	Trimestre 1			Trimestre 2			Trimestre 3		
	Meta Programada	Meta	Monto Ejercido y Aprobado	Meta Programada	Meta	Monto Ejercido y Aprobado	Meta Programada	Meta	Monto Ejercido y Aprobado
1	0.00	0.00	0.00	0.00	0.00	76,903.48	0.00	0.00	0.00
2	0.00	0.00	0.00	0.00	0.00	0.00	0.00	0.00	0.00
3	0.00	0.00	0.00	0.00	0.00	60,565.92	0.00	0.00	0.00

No. MA	Observación
1	El cumplimiento de la meta se reportará para el cuarto trimestre.
2	El cumplimiento de la meta se reportará para el cuarto trimestre.
3	El cumplimiento de la meta se reportará para el cuarto trimestre.

Firma	
	
Dra. Sara Deifilia Ladrón de Guevara González Rectora	Rosa Arisbe Martínez Cabrera Responsable del Proyecto

Los montos ejercidos que se reflejan en este reporte se presentan con carácter informativo, en tanto el Departamento de Seguimiento Financiero de la Dirección de Fortalecimiento Institucional, concluye la revisión de la documentación que la universidad capturó durante el tercer trimestre del ejercicio 2016, para comprobar la aplicación de los montos asignados, y en su caso, la institución subsane en tiempo y forma las observaciones que se hayan emitido a los datos y comprobantes de pago asociados.

Universidad: Universidad Veracruzana
Clave 911: 30MSU0940B

Clave de convenio: C/PFCE-2016-30MSU0940B-30-108

Proyecto: Proyecto Integral DES Artes

Clave de proyecto: P/PFCE-2016-30MSU0940B-04

Indicador de Calidad	Valor Original		Ajustado Anual		Ajustado Trimestral			Justificación IES				
	Número	%	Número	%	Número	%	%Alcanzado %Trimestral %Total de avance					
Capacidad Académica												
Total de Profesores de Tiempo Completo.		Total: 79										
1.1.1	Licenciatura	15	18.75	14	17.72	0	0	0	0	0	0	El cumplimiento de la meta se reportará para el cuarto trimestre.
1.1.2	Especialidad	1	1.25	1	1.27	0	0	0	0	0	0	El cumplimiento de la meta se reportará para el cuarto trimestre.
1.1.3	Maestría	42	52.5	42	53.16	0	0	0	0	0	0	El cumplimiento de la meta se reportará para el cuarto trimestre.
1.1.4	Doctorado	21	26.25	22	27.85	0	0	0	0	0	0	El cumplimiento de la meta se reportará para el cuarto trimestre.
1.1.5	Posgrado en el área disciplinar de su desempeño	53	66.25	52	65.82	0	0	0	0	0	0	El cumplimiento de la meta se reportará para el cuarto trimestre.
1.1.6	Doctorado en el área disciplinar de su desempeño	18	22.5	19	24.05	0	0	0	0	0	0	El cumplimiento de la meta se reportará para el cuarto trimestre.
1.1.7	Perfil deseable reconocido por el PROMEP-SES	37	46.25	37	46.84	0	0	0	0	0	0	El cumplimiento de la meta se reportará para el cuarto trimestre.
1.1.8	Adscripción al SNI o SNC	11	13.75	12	15.19	0	0	0	0	0	0	El cumplimiento de la meta se reportará para el cuarto trimestre.
1.1.9	Participación en el programa de tutorías	46	57.5	47	59.49	0	0	0	0	0	0	El cumplimiento de la meta se reportará para el cuarto trimestre.
Total de profesores que conforman la planta académica		Total: 207										
1.2.1	Profesores (PTC, PMT y PA) que reciben capacitación y/o actualización con al menos 40 horas por año	82	36.61	88	42.51	0	0	0	0	0	0	El cumplimiento de la meta se reportará para el cuarto trimestre.
Total de Cuerpos Académicos		Total: 7										
1.3.1	Consolidados	2	28.57	2	28.57	0	0	0	0	0	0	El cumplimiento de la meta se reportará para el cuarto trimestre.
1.3.2	En Consolidación	2	28.57	2	28.57	0	0	0	0	0	0	El cumplimiento de la meta se reportará para el cuarto trimestre.
1.3.3	En Formación	3	42.86	3	42.86	0	0	0	0	0	0	El cumplimiento de la meta se reportará para el cuarto trimestre.
Competitividad Académica												
Total de Programas Educativos de TSU/PA y Lic		Total: 11										
2.1.1	Número y % de PE con estudios de factibilidad para buscar su pertinencia	11	100	11	100	0	0	0	0	0	0	El cumplimiento de la meta se reportará para el cuarto trimestre.

Universidad: Universidad Veracruzana
 Clave 911: 30MSU0940B

Clave de convenio: C/PFCE-2016-30MSU0940B-30-108

Proyecto: Proyecto Integral DES Artes

Clave de proyecto: P/PFCE-2016-30MSU0940B-04

2.1.2	Número y % de PE con currículo flexible incorporando elementos de enfoques centrados en el estudiante o en el	11	100	11	100	0	0	0	0	0	0	El cumplimiento de la meta se reportará para el cuarto trimestre.
2.1.3	Número y % de PE que se actualizarán incorporando estudios de seguimiento de egresados y empleadores	11	100	11	100	0	0	0	0	0	0	El cumplimiento de la meta se reportará para el cuarto trimestre.
2.1.4	Número y % de PE que se actualizarán incorporando el servicio social en el plan de estudios	11	100	11	100	0	0	0	0	0	0	El cumplimiento de la meta se reportará para el cuarto trimestre.
2.1.5	Número y % de PE que se actualizarán incorporando la práctica profesional en el plan de estudios	11	100	11	100	0	0	0	0	0	0	El cumplimiento de la meta se reportará para el cuarto trimestre.
2.1.6	Número y % de PE basado en competencias	11	100	11	100	0	0	0	0	0	0	El cumplimiento de la meta se reportará para el cuarto trimestre.
Total de Programas Educativos de TSU/PA y Lic evaluables		Total: 7										
2.2.1	Número y % de PE que alcanzarán el nivel 1 los CIEES.	6	54.55	5	71.43	0	0	0	0	0	0	El cumplimiento de la meta se reportará para el cuarto trimestre.
2.2.2	Número y % de PE que serán acreditados por organismos reconocidos por el COPAES.	2	18.18	2	28.57	0	0	0	0	0	0	El cumplimiento de la meta se reportará para el cuarto trimestre.
2.2.3	Número y % de PE de licenciatura y TSU de calidad del total de la oferta educativa evaluable	6	54.55	5	71.43	0	0	0	0	0	0	El cumplimiento de la meta se reportará para el cuarto trimestre.
Total de matrícula evaluable de Nivel TSU/PA y Lic		Total: 1,180										
2.3.1	Número y % de matrícula atendida en PE de TSU/PA y Licenciatura de calidad del total asociada a los PE evaluables	879	64.63	1,061	89.92	0	0	0	0	0	0	El cumplimiento de la meta se reportará para el cuarto trimestre.
Total de Programas Educativos de posgrado		Total: 6										
2.4.1	PE de posgrado que se actualizarán	5	100	6	100	0	0	0	0	0	0	El cumplimiento de la meta se reportará para el cuarto trimestre.
2.4.3	PE de posgrado reconocidos por el Programa Nacional de Posgrado de Calidad (PNPC)	2	40	2	33.33	0	0	0	0	0	0	El cumplimiento de la meta se reportará para el cuarto trimestre.
2.4.4	PE de posgrado que ingresarán al Programa de Fomento a la Calidad (PFC)	2	40	2	33.33	0	0	0	0	0	0	El cumplimiento de la meta se reportará para el cuarto trimestre.
Total de Matrícula de nivel posgrado		Total: 44										
2.5.1	Número y porcentaje de matrícula atendida en PE de posgrado de calidad.	32	100	35	79.55	0	0	0	0	0	0	El cumplimiento de la meta se reportará para el cuarto trimestre.

Universidad: Universidad Veracruzana
Clave 911: 30MSU0940B

Clave de convenio: C/PFCE-2016-30MSU0940B-30-108

Proyecto: Proyecto Integral DES Artes

Clave de proyecto: P/PFCE-2016-30MSU0940B-04

Tasa de egreso por cohorte generacional de TSU/PA		M1	M2	%	M2	%	M2 Ajustado	% Ajustado	M2 Alcanzado	%Alcanzado	%Trimestral	%Total de avance	Justificación IES
2.6.1	Tasa de egreso por cohorte para PE de TSU y PA Ciclo A	19	6	0	7	36.84	0	0	0	0	0	0	El cumplimiento de la meta se reportará para el cuarto trimestre.
Tasa de titulación por cohorte generacional de TSU/PA		M1	M2	%	M2	%	M2 Ajustado	% Ajustado	M2 Alcanzado	%Alcanzado	%Trimestral	%Total de avance	Justificación IES
2.7.1	Tasa de titulación por cohorte para PE de TSU y PA Ciclo A	19	6	0	7	36.84	0	0	0	0	0	0	El cumplimiento de la meta se reportará para el cuarto trimestre.
Tasa de egreso por cohorte generacional de Licenciatura		M1	M2	%	M2	%	M2 Ajustado	% Ajustado	M2 Alcanzado	%Alcanzado	%Trimestral	%Total de avance	Justificación IES
2.8.1	Tasa de egreso por cohorte para PE de licenciatura Ciclo A	185	75	0	62	33.51	0	0	0	0	0	0	El cumplimiento de la meta se reportará para el cuarto trimestre.
Tasa de titulación por cohorte generacional de Licenciatura		M1	M2	%	M2	%	M2 Ajustado	% Ajustado	M2 Alcanzado	%Alcanzado	%Trimestral	%Total de avance	Justificación IES
2.9.1	Tasa de titulación por cohorte para PE de licenciatura Ciclo A	185	75	0	62	33.51	0	0	0	0	0	0	El cumplimiento de la meta se reportará para el cuarto trimestre.
Tasa de graduación por cohorte generacional de Licenciatura		M1	M2	%	M2	%	M2 Ajustado	% Ajustado	M2 Alcanzado	%Alcanzado	%Trimestral	%Total de avance	Justificación IES
2.10.1	Tasa de graduación para PE de posgrado	7	6	0	6	85.71	0	0	0	0	0	0	El cumplimiento de la meta se reportará para el cuarto trimestre.

Porcentaje ponderado del cumplimiento de los indicadores de 65.00 %



Dra. Sara Deifilia Ladrón de Guevara González
Rectora



Rosa Anísbe Martínez Cabrera
Responsable del proyecto

Universidad Veracruzana

P/IFCE-2016-30MSU0940B-05 *Aseguramiento de la calidad de los Programas Educativos de licenciatura y posgrado de la DES Biológico Agropecuaria Veracruz*

No. OP	Descripción del Objetivo Particular						
1	Mejorar la competitividad académica de los PE de licenciatura y posgrado de la DES						
No. MA	Descripción de la Meta Académica	Valores Cualitativos			Valores Financieros		
		Programado	Alcanzado	%	Programado	Ejercido	%
1	Lograr que los 2 PE de licenciatura se encuentren acreditados por organismos reconocidos por COPAES.	2.00	2.00	100.00	963,846.00	188,488.80	19.56
2	Incrementar el número de estudiantes que egresan por cohorte en los dos PE de la DES, con el apoyo en enseñanzas pertinentes y acciones de innovación que propicien entornos de aprendizaje apropiados	25.00	10.00	40.00	104,055.00	0.00	0.00
3	Realizar la actualización curricular de 2 posgrados de la DES	2.00	1.00	50.00	395,915.00	163,012.10	41.17

No. MA	Trimestre 1			Trimestre 2			Trimestre 3		
	Meta Programada	Meta	Monto Ejercido y Aprobado	Meta Programada	Meta	Monto Ejercido y Aprobado	Meta Programada	Meta	Monto Ejercido y Aprobado
1	1.00	1.00	0.00	0.00	0.00	188,488.80	1.00	1.00	0.00
2	0.00	0.00	0.00	10.00	10.00	0.00	0.00	0.00	0.00
3	0.00	0.00	0.00	1.00	1.00	163,012.10	0.00	0.00	0.00



No. MA	Observación
1	Se ha obtenido la acreditación del PE de Agronegocios Internacionales

No. OP	Descripción del Objetivo Particular						
0	Fortalecer la formación integral de los estudiantes de la DES para mejorar su desempeño, a través del fortalecimiento de la innovación educativa, la movilidad nacional e internacional, actividades de vinculación, mejora de los esquemas de atención (tutoría, asesoría personalizada, atención psicopedagógica, diversificación de actividades deportivas, artísticas y culturales)						
No. MA	Descripción de la Meta Académica	Valores Cualitativos			Valores Financieros		
		Programado	Alcanzado	%	Programado	Ejercido	%

No. MA	Trimestre 1			Trimestre 2			Trimestre 3		
	Meta Programada	Meta	Monto Ejercido y Aprobado	Meta Programada	Meta	Monto Ejercido y Aprobado	Meta Programada	Meta	Monto Ejercido y Aprobado

No. OP	Descripción del Objetivo Particular						
2	Mejorar el nivel de desarrollo y consolidación de los Cuerpos Académicos, así como fortalecer la planta académica con el diseño de estrategias que fomenten la producción científica, el número de PTC en el SNI, y con reconocimiento de perfil deseable, aumentando la participación de actividades conjuntas y en redes de colaboración con instituciones nacionales e internacionales.						
No. MA	Descripción de la Meta Académica	Valores Cualitativos			Valores Financieros		
		Programado	Alcanzado	%	Programado	Ejercido	%
1	Lograr la incorporación de 2 profesores en el Sistema Nacional de Investigadores	2.00	0.00	0.00	533,791.00	222,451.30	41.67

No. MA	Trimestre 1			Trimestre 2			Trimestre 3		
	Meta Programada	Meta	Monto Ejercido y Aprobado	Meta Programada	Meta	Monto Ejercido y Aprobado	Meta Programada	Meta	Monto Ejercido y Aprobado
1	0.00	0.00	0.00	0.00	0.00	222,451.30	0.00	0.00	0.00

Firma	
	
Dra. Sara Deifilia Ladrón de Guevara González Rectora	Anabel Cruz Romero Responsable del Proyecto

Los montos ejercidos que se reflejan en este reporte se presentan con carácter informativo, en tanto el Departamento de Seguimiento Financiero de la Dirección de Fortalecimiento Institucional, concluye la revisión de la documentación que la universidad capturó durante el tercer trimestre del ejercicio 2016, para comprobar la aplicación de los montos asignados, y en su caso, la institución subsane en tiempo y forma las observaciones que se hayan emitido a los datos y comprobantes de pago asociados.

Universidad: Universidad Veracruzana
Clave 911: 30MSU0940B

Clave de convenio: C/PFCE-2016-30MSU0940B-30-108

Proyecto: Aseguramiento de la calidad de los Programas Educativos de licenciatura y posgrado de la DES Biológico Agropecuaria Veracruz

Clave de proyecto: P/PFCE-2016-30MSU0940B-05

Indicador de Calidad	Valor Original		Ajustado Anual		Ajustado Trimestral			%Alcanzado	%Trimestral	%Total de avance	Justificación IES	
	Número	%	Número	%	Número	%	Número					
Capacidad Académica												
Total de Profesores de Tiempo Completo. Total: 59												
1.1.1	Licenciatura	4	7.14	2	3.39	2	3.39	3	5.08	100+	100+	Se cuenta con 3 PTC con licenciatura
1.1.2	Especialidad	0	0	3	5.08	3	5.08	2	3.39	66.67	66.67	Se cuenta con 2 PTC con estudios de especialidad
1.1.3	Maestría	13	23.21	14	23.73	14	23.73	13	22.03	92.86	92.86	Se cuenta con 13 PTC con grado de maestría, aumentó el número de PTC con doctorado.
1.1.4	Doctorado	39	69.64	40	67.8	40	67.8	46	77.97	100+	100+	Se cuenta con 46 PTC con grado de doctorado
1.1.5	Posgrado en el área disciplinar de su desempeño	52	92.86	54	91.53	0	0	0	0	0	0	
1.1.6	Doctorado en el área disciplinar de su desempeño	39	69.64	41	69.49	0	0	0	0	0	0	
1.1.7	Perfil deseable reconocido por el PROMEP-SES	42	75	42	71.19	0	0	0	0	0	0	
1.1.8	Adscripción al SNI o SNC	17	30.36	19	32.2	0	0	0	0	0	0	
1.1.9	Participación en el programa de tutorías	33	58.93	39	66.1	0	0	0	0	0	0	
Total de profesores que conforman la planta académica Total: 85												
1.2.1	Profesores (PTC, PMT y PA) que reciben capacitación y/o actualización con al menos 40 horas por año	30	36.14	43	50.59	43	50.59	43	50.59	100	100	
Total de Cuerpos Académicos Total: 9												
1.3.1	Consolidados	2	22.22	2	22.22	0	0	0	0	0	0	
1.3.2	En Consolidación	2	22.22	3	33.33	0	0	0	0	0	0	ZOONOSIS Y VIGILANCIA EPIDEMIOLÓGICA
1.3.3	En Formación	5	55.56	4	44.44	0	0	0	0	0	0	
Competitividad Académica												
Total de Programas Educativos de TSU/PA y Lic Total: 2												
2.1.1	Número y % de PE con estudios de factibilidad para buscar su pertinencia	2	100	2	100	0	0	0	0	0	0	
2.1.2	Número y % de PE con currículo flexible	2	100	2	100	0	0	0	0	0	0	

Universidad: Universidad Veracruzana
Clave 911: 30MSU0940B

Clave de convenio: C/PFCE-2016-30MSU0940B-30-108

Proyecto: Aseguramiento de la calidad de los Programas Educativos de licenciatura y posgrado de la DES Biológico Agropecuaria Veracruz

Clave de proyecto: P/PFCE-2016-30MSU0940B-05

2.1.3	Número y % de PE que se actualizarán incorporando elementos de enfoques centrados en el estudiante o en el aprendizaje.	2	100	2	100	0	0	0	0	0	0		
2.1.4	Número y % de PE que se actualizarán incorporando estudios de seguimiento de egresados y empleadores	2	100	2	100	0	0	0	0	0	0		
2.1.5	Número y % de PE que se actualizarán incorporando el servicio social en el plan de estudios	2	100	2	100	0	0	0	0	0	0		
2.1.6	Número y % de PE que se actualizarán incorporando la práctica profesional en el plan de estudios	2	100	2	100	0	0	0	0	0	0		
2.1.7	Número y % de PE basado en competencias	2	100	2	100	0	0	0	0	0	0		
Total de Programas Educativos de TSU/PA y Lic evaluables		Total: 2											
2.2.2	Número y % de PE que serán acreditados por organismos reconocidos por el COPAES.	2	100	2	100	0	0	0	0	0	0		
2.2.3	Número y % de PE de licenciatura y TSU de calidad del total de la oferta educativa evaluable	2	100	2	100	0	0	0	0	0	0		
Total de matrícula evaluable de Nivel TSU/PA y Lic		Total: 790											
2.3.1	Número y % de matrícula atendida en PE de TSU/PA y Licenciatura de calidad del total asociada a los PE evaluables	775	100	790	100	0	0	0	0	0	0		
Total de Programas Educativos de posgrado		Total: 4											
2.4.1	PE de posgrado que se actualizarán	4	100	4	100	0	0	0	0	0	0		
2.4.3	PE de posgrado reconocidos por el Programa Nacional de Posgrado de Calidad (PNPC)	4	100	4	100	0	0	0	0	0	0		
2.4.4	PE de posgrado que ingresarán al Programa de Fomento a la Calidad (PFC)	4	100	3	75	0	0	3	75	0	100		
2.4.5	PE de posgrado que ingresarán al Padrón Nacional de Posgrado (PNP)	0	0	1	25	1	25	1	25	100	100		
Total de Matrícula de nivel posgrado		Total: 65											
2.5.1	Número y porcentaje de matrícula atendida en PE de posgrado de calidad.	60	100	65	100	0	0	0	0	0	0		
Tasa de egreso por cohorte generacional de Licenciatura		M1	M2	%	M2	%	M2 Ajustado	% Ajustado	M2 Alcanzado	%Alcanzado	%Trimestral	%Total de avance	Justificación IES
2.8.1	Tasa de egreso por cohorte para PE de licenciatura Ciclo A	165	70	0	100	60.61	0	0	0	0	0	0	

Universidad: Universidad Veracruzana
Clave 911: 30MSU0940B

Clave de convenio: C/PFCE-2016-30MSU0940B-30-108

Proyecto: Aseguramiento de la calidad de los Programas Educativos de licenciatura y posgrado de la DES Biológico Agropecuaria Veracruz


Clave de proyecto: P/PFCE-2016-30MSU0940B-05

Tasa de titulación por cohorte generacional de Licenciatura		M1	M2	%	M2	%	M2 Ajustado	% Ajustado	M2 Alcanzado	%Alcanzado	%Trimestral	%Total de avance	Justificación IES
2.9.1	Tasa de titulación por cohorte para PE de licenciatura Ciclo A	165	70	0	100	60.61	0	0	0	0	0	0	0
Tasa de graduación por cohorte generacional de Licenciatura		M1	M2	%	M2	%	M2 Ajustado	% Ajustado	M2 Alcanzado	%Alcanzado	%Trimestral	%Total de avance	Justificación IES
2.10.1	Tasa de graduación para PE de posgrado	29	21	0	23	79.31	0	0	0	0	0	0	0

Porcentaje ponderado del cumplimiento de los indicadores de 60.00 %



Dra. Sara Delfilia Ladrón de Guevara González
Rectora



Anabel Cruz Romero
Responsable del proyecto

Universidad Veracruzana

P/PFCE-2016-30MSU0940B-06 *Fortalecimiento de la calidad de los Programas Educativos de licenciatura y posgrado de la DES Biológico Agropecuaria Xalapa*

No. OP	Descripción del Objetivo Particular						
1	Asegurar la competitividad académica de la DES manteniendo la acreditación de los PE de licenciatura a través del cumplimiento de las recomendaciones de los organismos acreditadores, y atendiendo las observaciones del PNPC a los posgrados						
No. MA	Descripción de la Meta Académica	Valores Cualitativos			Valores Financieros		
		Programado	Alcanzado	%	Programado	Ejercido	%
1	Realizar el equipamiento de 4 laboratorios de los programas de licenciatura de la DES	4.00	4.00	100.00	404,732.00	269,391.47	66.56
2	Incrementar el número de estudiantes que egresan por cohorte para los dos PE de licenciatura de la DES, a través del fortalecimiento de la innovación educativa.	80.00	35.00	43.75	49,918.00	0.00	0.00
3	Actualizar un programa educativo de licenciatura bajo el enfoque de competencias	1.00	1.00	100.00	7,047.00	0.00	0.00
4	Lograr que 2 posgrados de la DES ingresen en el PNPC	2.00	1.00	50.00	527,502.00	246,679.92	46.76

No. MA	Trimestre 1			Trimestre 2			Trimestre 3		
	Meta Programada	Meta	Monto Ejercido y Aprobado	Meta Programada	Meta	Monto Ejercido y Aprobado	Meta Programada	Meta	Monto Ejercido y Aprobado
1	0.00	0.00	0.00	2.00	2.00	269,391.47	2.00	2.00	0.00
2	0.00	0.00	0.00	35.00	35.00	0.00	0.00	0.00	0.00
3	0.00	0.00	0.00	0.00	0.00	0.00	1.00	1.00	0.00
4	0.00	0.00	0.00	0.00	0.00	246,679.92	2.00	1.00	0.00

No. MA	Observación
3	El PE de Ingeniero Agrónomo se encuentra actualizado bajo el enfoque de competencias, se está en espera de su aprobación por parte del CUG
4	Ingresó la Maestría en Ciencias Biológicas. Adicionalmente se logró que la Maestría en Gestión Ambiental para la Sustentabilidad mejorará su nivel de consolidación.



No. OP	Descripción del Objetivo Particular						
2	Mejorar la formación integral y flexible de los estudiantes a través de procesos de innovación, tutorías, actividades de movilidad, sustentabilidad y vinculación						
No. MA	Descripción de la Meta Académica	Valores Cualitativos			Valores Financieros		
		Programado	Alcanzado	%	Programado	Ejercido	%
2	Incrementar en 20 unidades, el número de estudiantes que participan en programas de movilidad	20.00	10.00	50.00	358,421.00	109,753.12	30.62
3	Lograr que el 50 de asignaturas esté actualizada con enfoques de innovación educativa y participen los estudiantes en escenarios reales de aprendizaje en los que se favorezca la vinculación y el abordaje de temas de cuidado ambiental que son de carácter transversal en la DES.	20.00	20.00	100.00	586,646.00	233,473.93	39.80

No. MA	Trimestre 1			Trimestre 2			Trimestre 3		
	Meta Programada	Meta	Monto Ejercido y Aprobado	Meta Programada	Meta	Monto Ejercido y Aprobado	Meta Programada	Meta	Monto Ejercido y Aprobado
2	0.00	0.00	0.00	10.00	10.00	109,753.12	0.00	0.00	0.00
3	0.00	0.00	0.00	0.00	0.00	233,473.93	20.00	20.00	0.00

No. OP	Descripción del Objetivo Particular						
3	Mejorar la capacidad académica mediante la habilitación de los PTC, el incremento del Perfil deseable PRODEP e incorporación al SNI, así como incremento al nivel II y III, y promover su participación en proyectos de investigación y vinculación en el marco de las LGAC, en redes de colaboración académica con IES nacionales y extranjeras.						
No. MA	Descripción de la Meta Académica	Valores Cualitativos			Valores Financieros		
		Programado	Alcanzado	%	Programado	Ejercido	%
1	Incrementar en 4 unidades, el número de profesores que cuentan con perfil PRODEP	4.00	4.00	100.00	107,728.00	13,402.23	12.44

2	Lograr la consolidación de un Cuerpo Académico de la DES	1.00	1.00	100.00	122,080.00	27,315.00	22.37
---	--	------	------	--------	------------	-----------	-------

No. MA	Trimestre 1			Trimestre 2			Trimestre 3		
	Meta Programada	Meta	Monto Ejercido y Aprobado	Meta Programada	Meta	Monto Ejercido y Aprobado	Meta Programada	Meta	Monto Ejercido y Aprobado
1	0.00	0.00	0.00	0.00	0.00	13,402.23	4.00	4.00	0.00
2	0.00	0.00	0.00	1.00	1.00	27,315.00	0.00	0.00	0.00

Firma	
	
Dra. Sara Deifilia Ladrón de Guevara González Rectora	Laura Teresa Hernández Salazar Responsable del Proyecto

Los montos ejercidos que se reflejan en este reporte se presentan con carácter informativo, en tanto el Departamento de Seguimiento Financiero de la Dirección de Fortalecimiento Institucional, concluye la revisión de la documentación que la universidad capturó durante el tercer trimestre del ejercicio 2016, para comprobar la aplicación de los montos asignados, y en su caso, la institución subsane en tiempo y forma las observaciones que se hayan emitido a los datos y comprobantes de pago asociados.

Universidad: Universidad Veracruzana
Clave 911: 30MSU0940B

Clave de convenio: C/PFCE-2016-30MSU0940B-30-108

Proyecto: Fortalecimiento de la calidad de los Programas Educativos de licenciatura y posgrado de la DES Biológico Agropecuaria Xalapa

Clave de proyecto: P/PFCE-2016-30MSU0940B-06

Indicador de Calidad	Valor Original		Ajustado Anual		Ajustado Trimestral				%Total de avance	Justificación IES	
	Número	%	Número	%	Número	%	Número	%Alcanzado			%Trimestral
Capacidad Académica											
Total de Profesores de Tiempo Completo.											
Total: 153											
1.1.1	Licenciatura	8	5.33	4	2.61	0	0	0	0	0	0
1.1.2	Especialidad	1	0.67	1	0.65	0	0	0	0	0	0
1.1.3	Maestría	25	16.67	32	20.92	0	0	0	0	0	0
1.1.4	Doctorado	116	77.33	116	75.82	0	0	0	0	0	0
1.1.5	Posgrado en el área disciplinar de su desempeño	100	66.67	102	66.67	0	0	0	0	0	0
1.1.6	Doctorado en el área disciplinar de su desempeño	79	52.67	81	52.94	0	0	0	0	0	0
1.1.7	Perfil deseable reconocido por el PROMEP-SES	103	68.67	103	67.32	0	0	0	0	0	0
1.1.8	Adscripción al SNI o SNC	66	44	66	43.14	0	0	0	0	0	0
1.1.9	Participación en el programa de tutorías	80	53.33	80	52.29	0	0	0	0	0	0
Total de profesores que conforman la planta académica											
Total: 168											
1.2.1	Profesores (PTC, PMT y PA) que reciben capacitación y/o actualización con al menos 40 horas por año	95	58.64	100	59.52	0	0	0	0	0	0
Total de Cuerpos Académicos											
Total: 24											
1.3.1	Consolidados	9	36	9	37.5	0	0	0	0	0	0
1.3.2	En Consolidación	10	40	11	45.83	0	0	0	0	0	0
1.3.3	En Formación	6	24	4	16.67	0	0	0	0	0	0
Competitividad Académica											
Total de Programas Educativos de TSU/PA y Lic											
Total: 2											
2.1.1	Número y % de PE con estudios de factibilidad para buscar su pertinencia	2	100	2	100	0	0	0	0	0	0
2.1.2	Número y % de PE con currículo flexible	2	100	2	100	0	0	0	0	0	0
2.1.3	Número y % de PE que se actualizarán incorporando elementos de enfoques centrados en el estudiante o en el aprendizaje.	2	100	2	100	0	0	0	0	0	0

Universidad: Universidad Veracruzana
Clave 911: 30MSU0940B

Clave de convenio: C/PFCE-2016-30MSU0940B-30-108

Proyecto: Fortalecimiento de la calidad de los Programas Educativos de licenciatura y posgrado de la DES Biológico Agropecuaria Xalapa

Clave de proyecto: P/PFCE-2016-30MSU0940B-06

2.1.4	Número y % de PE que se actualizarán incorporando estudios de seguimiento de egresados y empleadores	2	100	2	100	0	0	0	0	0	0		
2.1.5	Número y % de PE que se actualizarán incorporando el servicio social en el plan de estudios	2	100	2	100	0	0	0	0	0	0		
2.1.6	Número y % de PE que se actualizarán incorporando la práctica profesional en el plan de estudios	2	100	2	100	0	0	0	0	0	0		
2.1.7	Número y % de PE basado en competencias	2	100	2	100	0	0	0	0	0	0		
Total de Programas Educativos de TSU/PA y Lic evaluables		Total: 2											
2.2.2	Número y % de PE que serán acreditados por organismos reconocidos por el COPAES.	2	100	2	100	0	0	2	100	0	100		
2.2.3	Número y % de PE de licenciatura y TSU de calidad del total de la oferta educativa evaluable	2	100	2	100	0	0	0	0	0	0		
Total de Programas Educativos de posgrado		Total: 12											
2.4.1	PE de posgrado que se actualizarán	11	84.62	12	100	0	0	0	0	0	0		
2.4.3	PE de posgrado reconocidos por el Programa Nacional de Posgrado de Calidad (PNPC)	10	76.92	12	100	0	0	0	0	0	0		
2.4.4	PE de posgrado que ingresarán al Programa de Fomento a la Calidad (PFC)	8	61.54	9	75	0	0	0	0	0	0		
2.4.5	PE de posgrado que ingresarán al Padrón Nacional de Posgrado (PNP)	2	15.38	3	25	0	0	0	0	0	0		
Total de Matrícula de nivel posgrado		Total: 229											
2.5.1	Número y porcentaje de matrícula atendida en PE de posgrado de calidad.	220	83.02	220	96.07	220	96.07	220	96.07	100	100		
Tasa de egreso por cohorte generacional de Licenciatura		M1	M2	%	M2	%	M2 Ajustado	% Ajustado	M2 Alcanzado	%Alcanzado	%Trimestral	%Total de avance	Justificación IES
2.8.1	Tasa de egreso por cohorte para PE de licenciatura Ciclo A	361	122	0	202	55.96	0	0	0	0	0	0	
Tasa de titulación por cohorte generacional de Licenciatura		M1	M2	%	M2	%	M2 Ajustado	% Ajustado	M2 Alcanzado	%Alcanzado	%Trimestral	%Total de avance	Justificación IES
2.9.1	Tasa de titulación por cohorte para PE de licenciatura Ciclo A	361	122	0	202	55.96	0	0	0	0	0	0	



DIRECCIÓN DE FORTALECIMIENTO INSTITUCIONAL
 CUMPLIMIENTO DE INDICADORES DE CALIDAD TRIMESTRE 3
 EJERCICIO FISCAL 2016



Universidad: Universidad Veracruzana
 Clave 911: 30MSU0940B

Clave de convenio: C/PFCE-2016-30MSU0940B-30-108

Proyecto: Fortalecimiento de la calidad de los Programas Educativos de licenciatura y posgrado de la DES Biológico Agropecuaria Xalapa

Clave de proyecto: P/PFCE-2016-30MSU0940B-06

Tasa de graduación por cohorte generacional de Licenciatura	M1	M2	%	M2	%	M2 Ajustado	% Ajustado	M2 Alcanzado	%Alcanzado	%Trimestral	%Total de avance	Justificación IES
2.10.1 Tasa de graduación para PE de posgrado	99	58	0	86	86.87	86	86.87	86	86.87	100	100	

Porcentaje ponderado del cumplimiento de los Indicadores de 50.00 %


 Dra. Sara Deifilia Ladrón de Guevara González
 Rectora


 Laura Teresa Hernández Salazar
 Responsable del proyecto

Universidad Veracruzana

P/PFCE-2016-30MSU0940B-07 *Mejorar la calidad de la formación de los estudiantes a través de la mejora continua de los programas educativos*

No. OP	Descripción del Objetivo Particular						
1	Asegurar la competitividad académica de la DES manteniendo la acreditación de los PE de licenciatura a través del cumplimiento de las recomendaciones emitidas por los organismos evaluadores y mejora de los indicadores de desempeño estudiantil.						
No. MA	Descripción de la Meta Académica	Valores Cualitativos			Valores Financieros		
		Programado	Alcanzado	%	Programado	Ejercido	%
2	Mantener la acreditación de los 2 PE de licenciatura de la DES (Biología e Ingeniero Agrónomo).	1.00	1.00	100.00	139,603.00	0.00	0.00
3	Asegurar la permanencia de los 2 posgrados de la DES en el PNPC (Maestría en Horticultura Tropical y Doctorado en Ciencias Agropecuarias).	1.00	1.00	100.00	396,740.00	10,600.08	2.67

No. MA	Trimestre 1			Trimestre 2			Trimestre 3		
	Meta Programada	Meta	Monto Ejercido y Aprobado	Meta Programada	Meta	Monto Ejercido y Aprobado	Meta Programada	Meta	Monto Ejercido y Aprobado
2	0.00	0.00	0.00	0.00	0.00	0.00	1.00	1.00	0.00
3	0.00	0.00	0.00	0.00	0.00	10,600.08	1.00	1.00	0.00



No. OP	Descripción del Objetivo Particular						
2	Mejorar la formación integral y flexible de los estudiantes a través de la eficiente operación de programas establecidos en el modelo educativo institucional, de acuerdo al contexto de la DES.						
No. MA	Descripción de la Meta Académica	Valores Cualitativos			Valores Financieros		
		Programado	Alcanzado	%	Programado	Ejercido	%
1	Lograr que 50 estudiantes de licenciatura participen en programas de movilidad nacional e internacional.	15.00	5.00	33.33	202,702.00	0.00	0.00
2	Lograr que 50 asignaturas estén actualizadas con enfoques de complejidad, competencias, uso de tecnologías, investigación y vinculación y propicie la participación de los estudiantes en escenarios reales de aprendizaje.	20.00	0.00	0.00	212,381.00	90,520.60	42.62
3	Incrementar 20% la cantidad de alumnos que participan en actividades deportivas, artísticas y culturales que complementan la formación de su disciplina	20.00	10.00	50.00	49,938.00	0.00	0.00

No. MA	Trimestre 1			Trimestre 2			Trimestre 3		
	Meta Programada	Meta	Monto Ejercido y Aprobado	Meta Programada	Meta	Monto Ejercido y Aprobado	Meta Programada	Meta	Monto Ejercido y Aprobado
1	0.00	0.00	0.00	5.00	5.00	0.00	0.00	0.00	0.00
2	0.00	0.00	0.00	0.00	0.00	90,520.60	0.00	0.00	0.00
3	0.00	0.00	0.00	10.00	10.00	0.00	0.00	0.00	0.00

No. OP	Descripción del Objetivo Particular						
3	Mejorar la capacidad académica mediante la habilitación de los PTC, el incremento del Perfil deseable PRODEP e incorporación al SNI, así como incremento al nivel II y III, y promover su participación en proyectos de investigación y vinculación en el marco de las LGAC, en redes de colaboración académica con IES nacionales y extranjeras.						
No. MA	Descripción de la Meta Académica	Valores Cualitativos			Valores Financieros		
		Programado	Alcanzado	%	Programado	Ejercido	%
1	Lograr que 25 PTC cuenten con Perfil Deseable PRODEP	4.00	0.00	0.00	66,537.00	0.00	0.00
2	Lograr que 6 profesores ingresen al Sistema Nacional de Investigadores	2.00	1.00	50.00	50,744.00	0.00	0.00
3	Mejorar el nivel de desarrollo de los tres CA de la DES	1.00	0.00	0.00	435,049.00	139,429.38	32.05

No. MA	Trimestre 1			Trimestre 2			Trimestre 3		
	Meta Programada	Meta	Monto Ejercido y Aprobado	Meta Programada	Meta	Monto Ejercido y Aprobado	Meta Programada	Meta	Monto Ejercido y Aprobado
1	0.00	0.00	0.00	0.00	0.00	0.00	4.00	0.00	0.00
2	0.00	0.00	0.00	0.00	0.00	0.00	2.00	1.00	0.00
3	0.00	0.00	0.00	0.00	0.00	139,429.38	1.00	0.00	0.00

No. MA	Observación
1	A la fecha no se han obtenido nuevos perfiles, sin embargo, se espera que en el siguiente proceso se obtengan resultados favorables.
2	En el 2017 se obtuvo un nuevo PTC con SNI
3	Se sometieron a evaluación 2 CA en agosto pasado y se está en espera de resultados.

Firma	
	
Dra. Sara Deifilia Ladrón de Guevara González Rectora	Rosalía Núñez Pastrana Responsable del Proyecto

Los montos ejercidos que se reflejan en este reporte se presentan con carácter informativo, en tanto el Departamento de Seguimiento Financiero de la Dirección de Fortalecimiento Institucional, concluye la revisión de la documentación que la universidad capturó durante el tercer trimestre del ejercicio 2016, para comprobar la aplicación de los montos asignados, y en su caso, la institución subsane en tiempo y forma las observaciones que se hayan emitido a los datos y comprobantes de pago asociados.

Universidad: Universidad Veracruzana
 Clave 911: 30MSU0940B

Clave de convenio: C/PFCE-2016-30MSU0940B-30-108

Proyecto: Mejorar la calidad de la formación de los estudiantes a través de la mejora continua de los programas educativos

Clave de proyecto: P/PFCE-2016-30MSU0940B-07

Indicador de Calidad	Valor Original		Ajustado Anual		Ajustado Trimestral				Justificación IES		
	Número	%	Número	%	Número	%	Número	%Alcanzado %Trimestral		%Total de avance	
Capacidad Académica											
Total de Profesores de Tiempo Completo. Total: 35											
1.1.1	Licenciatura	4	11.76	4	11.43	0	0	0	0	0	0
1.1.2	Especialidad	1	2.94	1	2.86	0	0	0	0	0	0
1.1.3	Maestría	12	35.29	13	37.14	0	0	0	0	0	0
1.1.4	Doctorado	17	50	17	48.57	0	0	16	45.71	0	94.12
1.1.5	Posgrado en el área disciplinar de su desempeño	30	88.24	31	88.57	0	0	30	85.71	0	96.77
1.1.6	Doctorado en el área disciplinar de su desempeño	17	50	17	48.57	0	0	16	45.71	0	94.12
1.1.7	Perfil deseable reconocido por el PROMEP-SES	22	64.71	22	62.86	0	0	17	48.57	0	77.27
1.1.8	Adscripción al SNI o SNC	6	17.65	7	20	0	0	5	14.29	0	71.43
1.1.9	Participación en el programa de tutorías	31	91.18	28	80	0	0	21	60	0	75
Total de profesores que conforman la planta académica Total: 67											
1.2.1	Profesores (PTC, PMT y PA) que reciben capacitación y/o actualización con al menos 40 horas por año	24	37.5	29	43.28	0	0	24	35.82	0	82.76
Total de Cuerpos Académicos Total: 3											
1.3.2	En Consolidación	2	66.67	2	66.67	0	0	2	66.67	0	100
1.3.3	En Formación	1	33.33	1	33.33	0	0	1	33.33	0	100
Competitividad Académica											
Total de Programas Educativos de TSUIPA y Lic Total: 2											
2.1.1	Número y % de PE con estudios de factibilidad para buscar su pertinencia	2	100	2	100	0	0	2	100	0	100
2.1.2	Número y % de PE con currículo flexible incorporando elementos de enfoques centrados en el estudiante o en el aprendizaje	2	100	2	100	0	0	2	100	0	100
2.1.3	Número y % de PE que se actualizarán incorporando estudios de seguimiento de egresados y empleadores	2	100	2	100	0	0	2	100	0	100
2.1.4	Número y % de PE que se actualizarán incorporando el servicio social en el plan de estudios	2	100	2	100	0	0	0	0	0	0
2.1.5	Número y % de PE que se actualizarán incorporando la práctica profesional en el plan de estudios	2	100	2	100	0	0	0	0	0	0
2.1.6	Número y % de PE basado en competencias	2	100	2	100	0	0	0	0	0	0
2.1.7	Número y % de PE basado en competencias	2	100	2	100	0	0	0	0	0	0

Universidad: Universidad Veracruzana
 Clave 911: 30MSU0940B

Clave de convenio: C/PFCE-2016-30MSU0940B-30-108

Proyecto: Mejorar la calidad de la formación de los estudiantes a través de la mejora continua de los programas educativos

Clave de proyecto: P/PFCE-2016-30MSU0940B-07

Total de Programas Educativos de TSU/PA y Lic evaluables		Total: 2											
2.2.2	Número y % de PE que serán acreditados por organismos reconocidos por el COPAES.	2	100	2	100	0	0	2	100	0	100		
2.2.3	Número y % de PE de licenciatura y TSU de calidad del total de la oferta educativa evaluable	2	100	2	100	0	0	2	100	0	100		
Total de matrícula evaluable de Nivel TSU/PA y Lic		Total: 712											
2.3.1	Número y % de matrícula atendida en PE de TSU/PA y Licenciatura de calidad del total asociada a los PE evaluables	712	100	712	100	712	100	712	100	100	100		
Total de Programas Educativos de posgrado		Total: 3											
2.4.1	PE de posgrado que se actualizarán	3	100	3	100	3	100	3	100	100	100		
2.4.3	PE de posgrado reconocidos por el Programa Nacional de Posgrado de Calidad (PNPC)	2	66.67	2	66.67	2	66.67	2	66.67	100	100		
2.4.4	PE de posgrado que ingresarán al Programa de Fomento a la Calidad (PFC)	2	66.67	2	66.67	0	0	0	0	0	0		
Total de Matrícula de nivel posgrado		Total: 52											
2.5.1	Número y porcentaje de matrícula atendida en PE de posgrado de calidad.	45	81.82	52	100	52	100	52	100	100	100		
Tasa de egreso por cohorte generacional de Licenciatura		M1	M2	%	M2	%	M2 Ajustado	% Ajustado	M2 Alcanzado	%Alcanzado	%Trimestral	%Total de avance	Justificación IES
2.8.1	Tasa de egreso por cohorte para PE de licenciatura Ciclo A	177	87	0	126	71.19	126	71.19	126	71.19	100	100	
Tasa de titulación por cohorte generacional de Licenciatura		M1	M2	%	M2	%	M2 Ajustado	% Ajustado	M2 Alcanzado	%Alcanzado	%Trimestral	%Total de avance	Justificación IES
2.9.1	Tasa de titulación por cohorte para PE de licenciatura Ciclo A	177	87	0	126	71.19	126	71.19	126	71.19	100	100	
Tasa de graduación por cohorte generacional de Licenciatura		M1	M2	%	M2	%	M2 Ajustado	% Ajustado	M2 Alcanzado	%Alcanzado	%Trimestral	%Total de avance	Justificación IES
2.10.1	Tasa de graduación para PE de posgrado	15	8	0	15	100	15	100	15	100	100	100	

Porcentaje ponderado del cumplimiento de los indicadores de 65.00 %

Dra. Sara Deifilla Ladrón de Guevara González
 Rectora

Rosalia Núñez Pastrana
 Responsable del proyecto



Universidad Veracruzana

P/PFCE-2016-30MSU0940B-08 *Aseguramiento de la calidad de los Programas Educativos de Licenciatura y Posgrado de la DES Biológico Agropecuaria Tuxpan*

No. OP	Descripción del Objetivo Particular						
1	Asegurar la competitividad académica de la DES manteniendo la acreditación de los PE de Licenciatura y el PNPC de los PE de Posgrado a través del cumplimiento de las recomendaciones emitidas por los organismos evaluadores y mejora de los indicadores de desempeño estudiantil.						
No. MA	Descripción de la Meta Académica	Valores Cualitativos			Valores Financieros		
		Programado	Alcanzado	%	Programado	Ejercido	%
1	Lograr que los 5 Pe de licenciatura (Biología, Biología Marina, Ingeniero Agrónomo, Medicina Veterinaria y Zootecnia y Agronegocios Internacionales) estén actualizados bajo enfoques integrales y de competencias, incluyendo estudios de pertinencia y factibilidad.	1.00	1.00	100.00	213,438.00	0.00	0.00
2	Acreditar los 5 PE de licenciatura de la DES (Biología, Biología Marina, Ingeniero Agrónomo, Medicina Veterinaria y Zootecnia y Agronegocios Internacionales)	1.00	1.00	100.00	340,262.00	277,674.28	81.61
3	Asegurar la permanencia del los 3 PE de posgrados en el PNPC (Especialización en Gestión e Impacto Ambiental, Maestría en Ecosistemas Marinos y Costeros y Maestría en Ciencias del Ambiente)	1.00	1.00	100.00	236,539.00	0.00	0.00

No. MA	Trimestre 1			Trimestre 2			Trimestre 3		
	Meta Programada	Meta	Monto Ejercido y Aprobado	Meta Programada	Meta	Monto Ejercido y Aprobado	Meta Programada	Meta	Monto Ejercido y Aprobado
1	0.00	0.00	0.00	0.00	0.00	0.00	1.00	1.00	0.00
2	0.00	0.00	0.00	0.00	0.00	277,674.28	1.00	1.00	0.00
3	0.00	0.00	0.00	0.00	0.00	0.00	1.00	1.00	0.00

No. MA	Observación
1	Se han realizado los procedimientos institucionales para la modificación del Plan de Estudios. Se encuentra en proceso de aprobación la actualización del PE de Ingeniero Agrónomo bajo el enfoque de competencias.
2	Se logró la acreditación del PE de Agronegocios Internacionales
3	Los tres PE de posgrado de la Facultad permanecen en el PNPC



No. OP	Descripción del Objetivo Particular						
2	Mejorar la formación integral y flexible de los estudiantes a través de la eficiente operación de programas establecidos en el modelo educativo institucional, de acuerdo al contexto de la DES.						
No. MA	Descripción de la Meta Académica	Valores Cualitativos			Valores Financieros		
		Programado	Alcanzado	%	Programado	Ejercido	%
1	Incrementar en 10 unidades el número de alumnos de licenciatura que participan en programas de movilidad nacional e internacional	10.00	5.00	50.00	243,720.00	10,753.03	4.41
2	Lograr que 50 asignaturas estén actualizadas con enfoques de complejidad, competencias, uso de tecnologías, investigación y vinculación y propicie la participación de los estudiantes en escenarios reales de aprendizaje.	20.00	0.00	0.00	320,635.00	131,297.42	40.95
3	Incrementar en 20% el número de estudiantes que participan en eventos que complementan la formación de su disciplina	20.00	10.00	50.00	18,291.00	0.00	0.00

No. MA	Trimestre 1			Trimestre 2			Trimestre 3		
	Meta Programada	Meta	Monto Ejercido y Aprobado	Meta Programada	Meta	Monto Ejercido y Aprobado	Meta Programada	Meta	Monto Ejercido y Aprobado
1	0.00	0.00	0.00	5.00	5.00	10,753.03	0.00	0.00	0.00
2	0.00	0.00	0.00	0.00	0.00	131,297.42	0.00	0.00	0.00
3	0.00	0.00	0.00	10.00	10.00	0.00	0.00	0.00	0.00

No. OP	Descripción del Objetivo Particular							
3	Mejorar la capacidad académica mediante la habilitación de los PTC, el incremento del número de académicos con Perfil Deseable PRODEP e incorporación al SNI. Así como incremento al nivel II y III del SNI y promover una mayor participación en proyectos de investigación y vinculación en el marco de las LGAC, en redes de colaboración académica con IES nacionales y extranjeras.							
No. MA	Descripción de la Meta Académica	Valores Cualitativos			Valores Financieros			
		Programado	Alcanzado	%	Programado	Ejercido	%	
1	Lograr que 9 PTC sean miembros del Sistema Nacional de Investigadores.	2.00	0.00	0.00	15,507.00	0.00	0.00	
2	Lograr que 30 PTC cuenten con Perfil Deseable PRODEP.	3.00	3.00	100.00	60,313.00	0.00	0.00	
3	Mejorar el nivel de desarrollo de dos CA de la DES.	1.00	0.00	0.00	160,478.00	31,788.90	19.81	

No. MA	Trimestre 1			Trimestre 2			Trimestre 3		
	Meta Programada	Meta	Monto Ejercido y Aprobado	Meta Programada	Meta	Monto Ejercido y Aprobado	Meta Programada	Meta	Monto Ejercido y Aprobado
1	0.00	0.00	0.00	0.00	0.00	0.00	0.00	0.00	0.00
2	0.00	0.00	0.00	0.00	0.00	0.00	3.00	3.00	0.00
3	0.00	0.00	0.00	0.00	0.00	31,788.90	1.00	0.00	0.00

No. MA	Observación
2	Tres PTCs alcanzaron el perfil deseable. Dos pertenecientes al programa de MVZ y una del programa de Agronomía
3	Dos cuerpos académicos fueron evaluados el pasado mes de agosto con miras a mejorar su nivel de consolidación y se está en espera de recibir los resultados.

Firma	
	
Dra. Sara Deifilia Ladrón de Guevara González Rectora	María Rebeca Rojas Ronquillo Responsable del Proyecto

Los montos ejercidos que se reflejan en este reporte se presentan con carácter informativo, en tanto el Departamento de Seguimiento Financiero de la Dirección de Fortalecimiento Institucional, concluye la revisión de la documentación que la universidad capturó durante el tercer trimestre del ejercicio 2016, para comprobar la aplicación de los montos asignados, y en su caso, la institución subsane en tiempo y forma las observaciones que se hayan emitido a los datos y comprobantes de pago asociados.

Universidad: Universidad Veracruzana
 Clave 911: 30MSU0940B

Clave de convenio: C/PFCE-2016-30MSU0940B-30-108

Proyecto: Aseguramiento de la calidad de los Programas Educativos de Licenciatura y Posgrado de la DES Biológico Agropecuaria Tuxpan

Clave de proyecto: P/PFCE-2016-30MSU0940B-08

Indicador de Calidad	Valor Original		Ajustado Anual		Ajustado Trimestral				Justificación IES		
	Número	%	Número	%	Número	%	Número	%Alcanzado %Trimestral		%Total de avance	
Capacidad Académica											
Total de Profesores de Tiempo Completo.										Total: 45	
1.1.1	Licenciatura	2	4.44	1	2.22	0	0	0	0	0	
1.1.2	Especialidad	1	2.22	1	2.22	0	0	0	0	0	
1.1.3	Maestría	19	42.22	18	40	0	0	0	0	0	
1.1.4	Doctorado	23	51.11	25	55.56	0	0	0	0	0	
1.1.5	Posgrado en el área disciplinar de su desempeño	43	95.56	43	95.56	0	0	0	0	0	
1.1.6	Doctorado en el área disciplinar de su desempeño	23	51.11	25	55.56	0	0	0	0	0	
1.1.7	Perfil deseable reconocido por el PROMEP-SES	30	66.67	30	66.67	0	0	0	0	0	
1.1.8	Adscripción al SNI o SNC	8	17.78	8	17.78	0	0	0	0	0	
1.1.9	Participación en el programa de tutorías	36	80	36	80	0	0	0	0	0	
Total de profesores que conforman la planta académica										Total: 88	
1.2.1	Profesores (PTC, PMT y PA) que reciben capacitación y/o actualización con al menos 40 horas por año	60	74.07	65	73.86	0	0	0	0	0	
Total de Cuerpos Académicos											Total: 6
1.3.2	En Consolidación	3	50	4	66.67	0	0	0	0	0	
1.3.3	En Formación	3	50	2	33.33	0	0	0	0	0	
Competitividad Académica											
Total de Programas Educativos de TSU/PA y Lic										Total: 5	
2.1.1	Número y % de PE con estudios de factibilidad para buscar su pertinencia	5	100	5	100	0	0	0	0	0	
2.1.2	Número y % de PE con currículo flexible	5	100	5	100	0	0	0	0	0	
2.1.3	Número y % de PE que se actualizarán incorporando elementos de enfoques centrados en el estudiante o en el aprendizaje	5	100	5	100	0	0	0	0	0	
2.1.4	Número y % de PE que se actualizarán incorporando estudios de seguimiento de egresados y empleadores	5	100	5	100	0	0	0	0	0	
2.1.5	Número y % de PE que se actualizarán incorporando el servicio social en el plan de estudios	5	100	5	100	0	0	0	0	0	
2.1.6	Número y % de PE que se actualizarán incorporando la práctica profesional en el plan de estudios	5	100	5	100	0	0	0	0	0	
2.1.7	Número y % de PE basado en competencias	5	100	5	100	0	0	0	0	0	
Total de Programas Educativos de TSU/PA y Lic evaluables										Total: 5	

Universidad: Universidad Veracruzana
Clave 911: 30MSU0940B

Clave de convenio: C/PFCE-2016-30MSU0940B-30-108

Proyecto: Aseguramiento de la calidad de los Programas Educativos de Licenciatura y Posgrado de la DES Biológico Agropecuaria Tuxpan

Clave de proyecto: P/PFCE-2016-30MSU0940B-08

2.2.2	Número y % de PE que serán acreditados por organismos reconocidos por el COPAES.	3	60	5	100	0	0	0	0	0	0		
2.2.3	Número y % de PE de licenciatura y TSU de calidad del total de la oferta educativa evaluable	3	60	5	100	0	0	0	0	0	0		
Total de matrícula evaluable de Nivel TSU/PA y Lic		Total: 998											
2.3.1	Número y % de matrícula atendida en PE de TSU/PA y Licenciatura de calidad del total asociada a los PE evaluables	490	50.78	998	100	0	0	0	0	0	0		
Total de Programas Educativos de posgrado		Total: 3											
2.4.1	PE de posgrado que se actualizarán	3	100	3	100	0	0	0	0	0	0		
2.4.3	PE de posgrado reconocidos por el Programa Nacional de Posgrado de Calidad (PNPC)	3	100	3	100	0	0	0	0	0	0		
2.4.4	PE de posgrado que ingresarán al Programa de Fomento a la Calidad (PFC)	3	100	3	100	0	0	0	0	0	0		
Total de Matrícula de nivel posgrado		Total: 55											
2.5.1	Número y porcentaje de matrícula atendida en PE de posgrado de calidad.	58	100	55	100	0	0	0	0	0	0		
Tasa de egreso por cohorte generacional de Licenciatura		M1	M2	%	M2	%	M2 Ajustado	% Ajustado	M2 Alcanzado	%Alcanzado	%Trimestral	%Total de avance	Justificación IES
2.8.1	Tasa de egreso por cohorte para PE de licenciatura Ciclo A	277	132	0	139	50.18	0	0	0	0	0	0	
Tasa de titulación por cohorte generacional de Licenciatura		M1	M2	%	M2	%	M2 Ajustado	% Ajustado	M2 Alcanzado	%Alcanzado	%Trimestral	%Total de avance	Justificación IES
2.9.1	Tasa de titulación por cohorte para PE de licenciatura Ciclo A	277	132	0	139	50.18	0	0	0	0	0	0	
Tasa de graduación por cohorte generacional de Licenciatura		M1	M2	%	M2	%	M2 Ajustado	% Ajustado	M2 Alcanzado	%Alcanzado	%Trimestral	%Total de avance	Justificación IES
2.10.1	Tasa de graduación para PE de posgrado	29	21	0	23	79.31	0	0	0	0	0	0	

Porcentaje ponderado del cumplimiento de los indicadores de 50.00 %



Dra. Sara Deifilla Ladrón de Guevara González
Rectora



María Rebeca Rojas Ronquillo
Responsable del proyecto



Universidad Veracruzana

P/ PFCE-2016-30MSU0940B-09 *Programa de aseguramiento de la calidad de los Programas Educativos de la DES Ciencias de la Salud Coatzacoalcos- Minatitlán.*

No. OP	Descripción del Objetivo Particular						
1	Integración de Cuerpos Académicos en la DES y fortalecimiento de la planta académica						
No. MA	Descripción de la Meta Académica	Valores Cualitativos			Valores Financieros		
		Programado	Alcanzado	%	Programado	Ejercido	%
1	Incrementar un PTC de la DES el reconocimiento de perfil PRODEP e impulsar a un PTC al S.N.I a través del desarrollo de las LGAC de los CA.	1.00	0.00	0.00	214,013.00	34,934.63	16.32
2	Asegurar un espacio con condiciones apropiadas para la conformación de CA a través de LGAC de la DES.	1.00	1.00	100.00	389,905.00	147,588.56	37.85
3	Apoyar la participación de dos académicos de la DES en estancias de investigación a través de redes con CA de otras IES nacionales e internacionales para lograr el nivel para su incorporación en PROPEP	2.00	0.00	0.00	68,269.00	0.00	0.00

No. MA	Trimestre 1			Trimestre 2			Trimestre 3		
	Meta Programada	Meta	Monto Ejercido y Aprobado	Meta Programada	Meta	Monto Ejercido y Aprobado	Meta Programada	Meta	Monto Ejercido y Aprobado
1	0.00	0.00	0.00	0.00	0.00	34,934.63	0.00	0.00	0.00
2	0.00	0.00	0.00	0.00	0.00	147,588.56	0.00	1.00	0.00
3	0.00	0.00	0.00	0.00	0.00	0.00	0.00	0.00	0.00

No. MA	Observación
1	Las acciones correspondientes a esta meta se están realizando, por lo que se espera en el próximo trimestre alcanzar lo programado.
2	Se logra avanzar esta meta al obtener registro PRODEP del CA investigación e intervención odontológica, por lo cual el próximo trimestre se ejercerá la totalidad de lo programado

3	Las acciones correspondientes a esta meta se están realizando, por lo que se espera en el próximo trimestre alcanzar lo programado.
---	---

No. OP	Descripción del Objetivo Particular						
2	Fortalecer la educación integral de los estudiantes en los programas educativos de TSU, Licenciatura y Posgrado.						
No. MA	Descripción de la Meta Académica	Valores Cualitativos			Valores Financieros		
		Programado	Alcanzado	%	Programado	Ejercido	%
1	Asegurar que los estudiantes de dos PE la DES reciben tutoría académica en espacios y condiciones apropiadas.	2.00	1.00	50.00	169,289.00	64,189.76	37.92
2	Incrementar en los cuatro PE de la DES la participación de estudiantes en el Programa de Movilidad y Estancias Estudiantiles.	2.00	1.00	50.00	103,749.00	43,890.00	42.30
3	Apoyar a dos PE de la DES a la realización de actividades extramuros de prácticas profesionales y/o servicio social en condiciones óptimas.	2.00	1.00	50.00	98,252.00	0.00	0.00
4	Fortalecer dos programas educativo de la DES en el desarrollo humano e integral del estudiante: mediante el programa de fomento a la sustentabilidad, la educación ambiental, así como con el programa de atención integral de la salud.	2.00	0.00	0.00	30,765.00	13,042.58	42.39

No. MA	Trimestre 1			Trimestre 2			Trimestre 3		
	Meta Programada	Meta	Monto Ejercido y Aprobado	Meta Programada	Meta	Monto Ejercido y Aprobado	Meta Programada	Meta	Monto Ejercido y Aprobado
1	0.00	0.00	0.00	0.00	0.00	64,189.76	0.00	1.00	0.00
2	0.00	0.00	0.00	0.00	0.00	43,890.00	0.00	1.00	0.00
3	0.00	0.00	0.00	0.00	0.00	0.00	0.00	1.00	0.00
4	0.00	0.00	0.00	0.00	0.00	13,042.58	0.00	0.00	0.00

No. MA	Observación
1	Se ha avanzado en esta meta y se espera que el próximo trimestre se ejerza todo el recurso programado
2	Se ha avanzado en esta meta y se espera que el próximo trimestre se ejerza todo el recurso programado
3	Se ha avanzado en esta meta y se espera que el próximo trimestre se ejerza todo el recurso programado
4	Se siguen realizando acciones para alcanzar la meta programada, por lo que se espera que el próximo trimestre se ejerza el recurso programado

No. OP	Descripción del Objetivo Particular						
3	Ofertar programas educativos de TSU y Licenciatura de calidad.						
No. MA	Descripción de la Meta Académica	Valores Cualitativos			Valores Financieros		
		Programado	Alcanzado	%	Programado	Ejercido	%
1	Acreditar un Programa Educativo de la DES por el organismo evaluador o acreditador correspondiente.	1.00	0.00	0.00	212,363.00	0.00	0.00
2	Apoyar a cuatro PE de la DES en proyectos de innovación educativa centrados en el aprendizaje y el uso de las tecnologías de la información y la comunicación (TICs).	2.00	0.00	0.00	61,261.00	0.00	0.00
3	Mejorar las condiciones de infraestructura de un módulo de salud de la DES para ofrecer servicios profesionales a la sociedad.	1.00	0.00	0.00	100,810.00	0.00	0.00

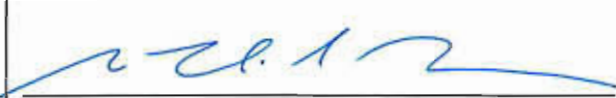

No. MA	Trimestre 1			Trimestre 2			Trimestre 3		
	Meta Programada	Meta	Monto Ejercido y Aprobado	Meta Programada	Meta	Monto Ejercido y Aprobado	Meta Programada	Meta	Monto Ejercido y Aprobado
1	0.00	0.00	0.00	0.00	0.00	0.00	0.00	0.00	0.00
2	0.00	0.00	0.00	0.00	0.00	0.00	0.00	0.00	0.00
3	0.00	0.00	0.00	0.00	0.00	0.00	0.00	0.00	0.00

No. MA	Observación
2	Las actividades para el logro de la meta siguen en proceso, por lo cual se espera el logro de la meta en el próximo trimestre.
3	Las actividades para el logro de la meta siguen en proceso, por lo cual se espera el logro de la meta en el próximo trimestre.

No. OP	Descripción del Objetivo Particular						
4	Fomentar la mejora continua y aseguramiento de la calidad de los posgrados.						
No. MA	Descripción de la Meta Académica	Valores Cualitativos			Valores Financieros		
		Programado	Alcanzado	%	Programado	Ejercido	%
1	Impulsar un PE de posgrado para su evaluación en el PNPC	1.00	0.00	0.00	21,626.00	18,548.40	85.77
2	Apoyar a un PE de posgrado de la DES en proyectos de innovación educativa centrados en el aprendizaje y el uso de las tecnologías de la información y la comunicación (TICs).	1.00	0.00	0.00	6,567.00	0.00	0.00
3	Participación de un PE de posgrado de la DES en cursos, eventos académicos y asistencia a congresos.	1.00	0.00	0.00	6,985.00	0.00	0.00
4	Promover la participación de alumnos y académicos de un PE de posgrado en actividades que propicien la articulación de la formación-investigación-vinculación con otras IES Nacionales e Internacionales.	1.00	0.00	0.00	14,351.00	0.00	0.00

No. MA	Trimestre 1			Trimestre 2			Trimestre 3		
	Meta Programada	Meta	Monto Ejercido y Aprobado	Meta Programada	Meta	Monto Ejercido y Aprobado	Meta Programada	Meta	Monto Ejercido y Aprobado
1	0.00	0.00	0.00	0.00	0.00	18,548.40	0.00	0.00	0.00
2	0.00	0.00	0.00	0.00	0.00	0.00	0.00	0.00	0.00
3	0.00	0.00	0.00	0.00	0.00	0.00	0.00	0.00	0.00
4	0.00	0.00	0.00	0.00	0.00	0.00	0.00	0.00	0.00

No. MA	Observación
1	Las actividades para el logro de la meta siguen en proceso, por lo cual se espera el logro de la meta en el próximo trimestre.
2	Las actividades para el logro de la meta siguen en proceso, por lo cual se espera el logro de la meta en el próximo trimestre.
3	Las actividades para el logro de la meta siguen en proceso, por lo cual se espera el logro de la meta en el próximo trimestre.
4	Las actividades para el logro de la meta siguen en proceso, por lo cual se espera el logro de la meta en el próximo trimestre.

Firma	
	
Dra. Sara Deifilia Ladrón de Guevara González Rectora	Gabriela Pucheta Xolo Responsable del Proyecto

Los montos ejercidos que se reflejan en este reporte se presentan con carácter informativo, en tanto el Departamento de Seguimiento Financiero de la Dirección de Fortalecimiento Institucional, concluye la revisión de la documentación que la universidad capturó durante el tercer trimestre del ejercicio 2016, para comprobar la aplicación de los montos asignados, y en su caso, la institución subsane en tiempo y forma las observaciones que se hayan emitido a los datos y comprobantes de pago asociados.

Universidad: Universidad Veracruzana
 Clave 911: 30MSU0940B

Clave de convenio: C/PFCE-2016-30MSU0940B-30-108

Proyecto: Programa de aseguramiento de la calidad de los Programas Educativos de la DES Ciencias de la Salud Coahuila de Saltillo- Minalitlán.

Clave de proyecto: P/PFCE-2016-30MSU0940B-09

Indicador de Calidad	Valor Original		Ajustado Anual		Ajustado Trimestral			%Total de avance	Justificación IES			
	Número	%	Número	%	Número	%	%Alcanzado %Trimestral					
Capacidad Académica												
Total de Profesores de Tiempo Completo. Total: 34												
1.1.1	Licenciatura	1	3.45	1	2.94	0	0	1	2.94	0	100	Meta alcanzada al primer trimestre
1.1.2	Especialidad	8	27.59	7	20.59	0	0	6	17.65	0	85.71	Se están realizando acciones para el logro de la meta.
1.1.3	Maestría	16	55.17	16	47.06	0	0	17	50	0	100+	La meta se cumplió en el primer trimestre.
1.1.4	Doctorado	4	13.79	4	11.76	0	0	8	23.53	0	100+	La meta se cumplió con el primer trimestre.
1.1.5	Posgrado en el área disciplinar de su desempeño	21	72.41	21	61.76	0	0	21	61.76	0	100	La meta se cumplió en el primer trimestre.
1.1.6	Doctorado en el área disciplinar de su desempeño	4	13.79	2	5.88	0	0	7	20.59	0	100+	Se están realizando acciones para el logro de la meta.
1.1.7	Perfil deseable reconocido por el PROMEP-SES	7	24.14	9	26.47	0	0	9	26.47	0	100	Meta alcanzada en el primer trimestre
1.1.9	Participación en el programa de tutorías	29	100	34	100	0	0	32	94.12	0	94.12	Se espera cumplir la meta en el cuarto trimestre.
Total de profesores que conforman la planta académica Total: 128												
1.2.1	Profesores (PTC, PMT y PA) que reciben capacitación y/o actualización con al menos 40 horas por año	12	9.68	60	46.88	0	0	70	54.69	0	100+	Se cumplió con la meta en el primer trimestre.
Competitividad Académica												
Total de Programas Educativos de TSU/PA y Lic Total: 5												
2.1.1	Número y % de PE con estudios de factibilidad para buscar su pertinencia	3	60	4	80	0	0	4	80	0	100	La meta se cumplió en el primer trimestre
2.1.2	Número y % de PE con currículo flexible	4	80	4	80	0	0	4	80	0	100	La meta se cumplió en el primer trimestre
2.1.3	Número y % de PE que se actualizarán incorporando elementos de enfoques centrados en el estudiante o en el aprendizaje.	4	80	4	80	0	0	1	20	0	25	La meta se cumplió en el primer trimestre

Universidad: Universidad Veracruzana
Clave 911: 30MSU0940B

Clave de convenio: C/PFCE-2016-30MSU0940B-30-108

Proyecto: Programa de aseguramiento de la calidad de los Programas Educativos de la DES Ciencias de la Salud Coatzacoalcos- Minatitlán.

Clave de proyecto: P/PFCE-2016-30MSU0940B-09

2.1.4	Número y % de PE que se actualizarán incorporando estudios de seguimiento de egresados y empleadores	3	60	3	60	0	0	3	60	0	100	La meta se cumplió en el primer trimestre	
2.1.5	Número y % de PE que se actualizarán incorporando el servicio social en el plan de estudios	4	80	4	80	0	0	4	80	0	100	La meta se cumplió en el primer trimestre	
2.1.6	Número y % de PE que se actualizarán incorporando la práctica profesional en el plan de estudios	4	80	4	80	0	0	4	80	0	100	La meta se cumplió en el primer trimestre	
2.1.7	Número y % de PE basado en competencias	1	20	4	80	0	0	1	20	0	25	Se están aplicando acciones para lograr la meta	
Total de Programas Educativos de TSU/PA y Lic evaluables		Total: 3											
2.2.1	Número y % de PE que alcanzarán el nivel 1 los CIEES.	3	60	3	100	0	0	3	100	0	100	Meta cumplida en el segundo trimestre.	
2.2.2	Número y % de PE que serán acreditados por organismos reconocidos por el COPAES.	2	40	2	66.67	0	0	2	66.67	0	100	La meta se cumplió en el primer trimestral	
2.2.3	Número y % de PE de licenciatura y TSU de calidad del total de la oferta educativa evaluable	3	60	3	100	0	0	3	100	0	100	La meta se cumplió en el segundo trimestre	
Tasa de egreso por cohorte generacional de TSU/PA		M1	M2	%	M2	%	M2 Ajustado	% Ajustado	M2 Alcanzado	%Alcanzado	%Trimestral	%Total de avance	Justificación IES
2.6.1	Tasa de egreso por cohorte para PE de TSU y PA Ciclo A	60	43	0	43	71.67	0	0	0	0	0	0	Aún no se puede reportar avances en esta meta, se están emprendiendo acciones para el logro de la meta.
Tasa de titulación por cohorte generacional de TSU/PA		M1	M2	%	M2	%	M2 Ajustado	% Ajustado	M2 Alcanzado	%Alcanzado	%Trimestral	%Total de avance	Justificación IES
2.7.1	Tasa de titulación por cohorte para PE de TSU y PA Ciclo A	60	43	0	43	71.67	0	0	0	0	0	0	Aún no se puede reportar avances en esta meta, se están emprendiendo acciones para el logro de la meta.
Tasa de egreso por cohorte generacional de Licenciatura		M1	M2	%	M2	%	M2 Ajustado	% Ajustado	M2 Alcanzado	%Alcanzado	%Trimestral	%Total de avance	Justificación IES
2.8.1	Tasa de egreso por cohorte para PE de licenciatura Ciclo A	220	175	0	180	81.82	0	0	0	0	0	0	Aún no se puede reportar avances en esta meta, se están emprendiendo acciones para el logro de la meta.

Universidad: Universidad Veracruzana
Clave 911: 30MSU0940B

Clave de convenio: C/PFCE-2016-30MSU0940B-30-108

Proyecto: Programa de aseguramiento de la calidad de los Programas Educativos de la DES Ciencias de la Salud Coatzacoalcos- Minatitlán.

Clave de proyecto: P/PFCE-2016-30MSU0940B-09

Tasa de titulación por cohorte generacional de Licenciatura	M1	M2	%	M2	%	M2 Ajustado	% Ajustado	M2 Alcanzado	%Alcanzado	%Trimestral	%Total de avance	Justificación IES
2.9.1 Tasa de titulación por cohorte para PE de licenciatura Ciclo A	220	175	0	180	81.82	0	0	0	0	0	0	Aún no se puede reportar avances en esta meta, se están emprendiendo acciones para el logro de la meta.

Porcentaje ponderado del cumplimiento de los indicadores de 65.50 %



Dra. Sara Deifilia Ladrón de Guevara González
Rectora



Gabriela Pucheta Xolo
Responsable del proyecto

Universidad Veracruzana

P/PFCE-2016-30MSU0940B-10 *Aseguramiento de la calidad de los programas educativos de la DES Ciencias de la Salud Córdoba-Orizaba*

No. OP	Descripción del Objetivo Particular						
1	Objetivo particular 1: Desarrollo de los Cuerpos Académicos y fortalecimiento de la planta académica.						
No. MA	Descripción de la Meta Académica	Valores Cualitativos			Valores Financieros		
		Programado	Alcanzado	%	Programado	Ejercido	%
1	Incrementar un PTC con reconocimiento de perfil PROMEP e impulsar un SNI a través del desarrollo de las LGAC de los CA.	2.00	0.00	0.00	247,414.00	0.00	0.00
2	Fortalecer la infraestructura de un laboratorio, para el desarrollo de competencias en investigación, a través del trabajo de estudiantes en contacto con las Líneas de Generación y Aplicación del Conocimiento del CA de la DES.	1.00	0.00	0.00	460,722.00	0.00	0.00
4	Apoyar a un académico para la obtención de su certificación en la disciplina	1.00	0.00	0.00	3,890.00	0.00	0.00

No. MA	Trimestre 1			Trimestre 2			Trimestre 3		
	Meta Programada	Meta	Monto Ejercido y Aprobado	Meta Programada	Meta	Monto Ejercido y Aprobado	Meta Programada	Meta	Monto Ejercido y Aprobado
1	0.00	0.00	0.00	0.00	0.00	0.00	0.00	0.00	0.00
2	0.00	0.00	0.00	0.00	0.00	0.00	0.00	0.00	0.00
4	0.00	0.00	0.00	0.00	0.00	0.00	0.00	0.00	0.00

No. MA	Observación
1	Las acciones que permiten mostrar avance en esta meta están en proceso por lo tanto no podemos reportar algún valor en la meta mientras no se concluya el trámite.
2	Las acciones que permiten mostrar avance en esta meta están en proceso por lo tanto no podemos reportar algún valor en la meta mientras no se concluya el trámite.

4	Las acciones que permiten mostrar avance en esta meta están en proceso por lo tanto no podemos reportar algún valor en la meta mientras no se concluya el trámite.
---	--

No. OP	Descripción del Objetivo Particular						
2	Objetivo particular 2: Fortalecer la educación integral de los estudiantes en los programas educativos de TSU, Licenciatura y Posgrado.						
No. MA	Descripción de la Meta Académica	Valores Cualitativos			Valores Financieros		
		Programado	Alcanzado	%	Programado	Ejercido	%
1	Mejorar los espacios de dos Programas Educativos de la DES, donde se realizan trabajos de tutoría y asesoría con los estudiantes.	2.00	0.00	0.00	119,516.00	29,696.00	24.85
2	Apoyar a los estudiantes de dos Programas Educativos para participar en programas de Intercambio con otras IES.	2.00	0.00	0.00	81,082.00	0.00	0.00
3	Apoyar a los estudiantes de dos Programas Educativos de la DES, para que realicen prácticas profesionales y de servicio social.	2.00	0.00	0.00	255,466.00	16,058.34	6.29
4	Impulsar en la DES un programa que favorezca el desarrollo humano, el fomento de la sustentabilidad, la educación ambiental, así como la atención integral de la salud de los estudiantes.	1.00	0.00	0.00	22,239.00	0.00	0.00

No. MA	Trimestre 1			Trimestre 2			Trimestre 3		
	Meta Programada	Meta	Monto Ejercido y Aprobado	Meta Programada	Meta	Monto Ejercido y Aprobado	Meta Programada	Meta	Monto Ejercido y Aprobado
1	0.00	0.00	0.00	0.00	0.00	29,696.00	0.00	0.00	0.00
2	0.00	0.00	0.00	0.00	0.00	0.00	0.00	0.00	0.00
3	0.00	0.00	0.00	0.00	0.00	16,058.34	0.00	0.00	0.00
4	0.00	0.00	0.00	0.00	0.00	0.00	0.00	0.00	0.00

No. MA	Observación
1	Las adquisiciones de bienes están en proceso, por lo tanto no podemos reportar algún valor en la meta mientras no se concluya el trámite.
2	Las adquisiciones de bienes están en proceso, por lo tanto no podemos reportar algún valor en la meta mientras no se concluya el trámite.
3	Las adquisiciones de bienes están en proceso, por lo tanto no podemos reportar algún valor en la meta mientras no se concluya el trámite.
4	Las adquisiciones de bienes están en proceso, por lo tanto no podemos reportar algún valor en la meta mientras no se concluya el trámite.

No. OP	Descripción del Objetivo Particular						
3	Objetivo particular 3: Ofertar programas educativos de TSU y Licenciatura de calidad.						
No. MA	Descripción de la Meta Académica	Valores Cualitativos			Valores Financieros		
		Programado	Alcanzado	%	Programado	Ejercido	%
1	Acreditar un Programa Educativo de la DES para que mantenga la calidad educativa, mediante el cumplimiento de las recomendaciones emitidas por el organismo correspondiente.	1.00	0.00	0.00	159,714.00	92,997.20	58.23
2	Apoyar un proyecto de innovación educativa en la DES centrados en el aprendizaje y el uso de las tecnologías de la información y la comunicación (TICs).	1.00	0.00	0.00	62,150.00	0.00	0.00
3	Mejorar las condiciones de una unidad de atención a la salud que ofrece servicios profesionales a la sociedad.	1.00	0.00	0.00	9,872.00	0.00	0.00



No. MA	Trimestre 1			Trimestre 2			Trimestre 3		
	Meta Programada	Meta	Monto Ejercido y Aprobado	Meta Programada	Meta	Monto Ejercido y Aprobado	Meta Programada	Meta	Monto Ejercido y Aprobado
1	0.00	0.00	0.00	0.00	0.00	92,997.20	0.00	0.00	0.00
2	0.00	0.00	0.00	0.00	0.00	0.00	0.00	0.00	0.00
3	0.00	0.00	0.00	0.00	0.00	0.00	0.00	0.00	0.00

No. MA	Observación
1	Se están llevando a cabo la adquisición de bienes por lo que el resultado estará reflejado en el siguiente informe.
2	Se están llevando a cabo la adquisición de bienes por lo que el resultado estará reflejado en el siguiente informe.

No. OP	Descripción del Objetivo Particular						
4	Objetivo particular 4: Fomentar la mejora continua y aseguramiento de la calidad de los posgrados.						
No. MA	Descripción de la Meta Académica	Valores Cualitativos			Valores Financieros		
		Programado	Alcanzado	%	Programado	Ejercido	%
1	Impulsar un PE de posgrado para su evaluación en el PNPC	1.00	0.00	0.00	15,065.00	0.00	0.00
2	Apoyar dos proyectos de innovación educativa centrados en el aprendizaje y el uso de las tecnologías de la información y la comunicación (TICs).	1.00	0.00	0.00	5,586.00	0.00	0.00

No. MA	Trimestre 1			Trimestre 2			Trimestre 3		
	Meta Programada	Meta	Monto Ejercido y Aprobado	Meta Programada	Meta	Monto Ejercido y Aprobado	Meta Programada	Meta	Monto Ejercido y Aprobado
1	0.00	0.00	0.00	0.00	0.00	0.00	0.00	0.00	0.00
2	0.00	0.00	0.00	0.00	0.00	0.00	0.00	0.00	0.00

No. MA	Observación
1	Se están llevando a cabo la adquisición de bienes por lo que el resultado estará reflejado en el siguiente informe.
2	Se están llevando a cabo la adquisición de bienes por lo que el resultado estará reflejado en el siguiente informe.

Firma	
	
Dra. Sara Deifilia Ladrón de Guevara González Rectora	Manuel González del Carmen Responsable del Proyecto

Los montos ejercidos que se reflejan en este reporte se presentan con carácter informativo, en tanto el Departamento de Seguimiento Financiero de la Dirección de Fortalecimiento Institucional, concluye la revisión de la documentación que la universidad capturó durante el tercer trimestre del ejercicio 2016, para comprobar la aplicación de los montos asignados, y en su caso, la institución subsane en tiempo y forma las observaciones que se hayan emitido a los datos y comprobantes de pago asociados.

Universidad: Universidad Veracruzana
 Clave 911: 30MSU0940B

Clave de convenio: C/PFCE-2016-30MSU0940B-30-108

Proyecto: Aseguramiento de la calidad de los programas educativos de la DES Ciencias de la Salud Córdoba-Orizaba

Clave de proyecto: P/PFCE-2016-30MSU0940B-10

Indicador de Calidad	Valor Original		Ajustado Anual		Ajustado Trimestral			%Total de avance	Justificación IES			
	Número	%	Número	%	Número	%	%Alcanzado %Trimestral					
Capacidad Académica												
Total de Profesores de Tiempo Completo. Total: 32												
1.1.1	Licenciatura	3	9.38	1	3.13	0	0	1	3.13	0	100	Se cumplió con la meta en el primer trimestre
1.1.2	Especialidad	9	28.13	9	28.13	0	0	25	78.13	0	100+	Se cumplió con la meta en el primer trimestre
1.1.3	Maestría	16	50	14	43.75	0	0	14	43.75	0	100	Se logró alcanzar la meta en el primer trimestre
1.1.4	Doctorado	4	12.5	1	3.13	0	0	1	3.13	0	100	La meta se cumplió en el primer trimestre
1.1.5	Posgrado en el área disciplinar de su desempeño	27	84.38	19	59.38	0	0	8	25	0	42.11	Se han incorporado nuevos PTCs con Posgrado.
1.1.6	Doctorado en el área disciplinar de su desempeño	3	9.38	1	3.13	0	0	1	3.13	0	100	Se cumplió en el primer trimestre
1.1.7	Perfil deseable reconocido por el PROMEP-SES	4	12.5	3	9.38	0	0	2	6.25	0	66.67	Se supero esta meta debido a que 2 PTCs lograron recientemente el reconocimiento a perfil deseable
1.1.8	Adscripción al SNI o SNC	1	3.13	1	3.13	0	0	1	3.13	0	100	Se cumplió con esta meta anteriormente
1.1.9	Participación en el programa de tutorías	32	100	32	100	0	0	32	100	0	100	Se cumplió con esta meta en el primer trimestre
Total de profesores que conforman la planta académica Total: 160												
1.2.1	Profesores (PTC, PMT y PA) que reciben capacitación y/o actualización con al menos 40 horas por año	53	33.13	53	33.13	0	0	1	0.63	0	1.89	Se solicitan constantemente cursos intersemestrales al programa de formación docente de la UV con la finalidad de mantener la capacitación continua del personal académico.
Total de Cuerpos Académicos Total: 1												
1.3.3	En Formación	1	100	1	100	0	0	1	100	0	100	Se cumplió con esta meta anteriormente
Competitividad Académica												
Total de Programas Educativos de TSU/PA y Lic Total: 3												

Universidad: Universidad Veracruzana
Clave 911: 30MSU0940B

Clave de convenio: C/PFCE-2016-30MSU0940B-30-108

Proyecto: Aseguramiento de la calidad de los programas educativos de la DES Ciencias de la Salud Córdoba-Orizaba

Clave de proyecto: P/PFCE-2016-30MSU0940B-10

2.1.1	Número y % de PE con estudios de factibilidad para buscar su pertinencia	3	100	3	100	0	0	3	100	0	100	Como parte del proceso de evaluación los 3 programas educativos realizaron dichos estudios por lo que la meta se cumplió	
2.1.2	Número y % de PE con currículo flexible	3	100	3	100	0	0	3	100	0	100	Se cumplió con la meta desde el primer trimestre.	
2.1.3	Número y % de PE que se actualizarán incorporando elementos de enfoques centrados en el estudiante o en el aprendizaje	3	100	3	100	0	0	3	100	0	100	Se cumplió con la meta desde el primer trimestre.	
2.1.4	Número y % de PE que se actualizarán incorporando estudios de seguimiento de egresados y empleadores	3	100	3	100	0	0	3	100	0	100	Se cumplió con la meta desde el primer trimestre.	
2.1.5	Número y % de PE que se actualizarán incorporando el servicio social en el plan de estudios	3	100	3	100	0	0	3	100	0	100	Se cumplió con la meta desde el primer trimestre.	
2.1.6	Número y % de PE que se actualizarán incorporando la práctica profesional en el plan de estudios	3	100	3	100	0	0	3	100	0	100	Se cumplió con la meta desde el primer trimestre.	
2.1.7	Número y % de PE basado en competencias	3	100	3	100	0	0	3	100	0	100	Se cumplió con la meta desde el primer trimestre.	
Total de Programas Educativos de TSU/PA y Lic evaluables		Total: 3											
2.2.1	Número y % de PE que alcanzarán el nivel 1 los CIEES.	3	100	3	100	0	0	0	0	0	0	0	Se cumplió con la meta desde el primer trimestre.
2.2.2	Número y % de PE que serán acreditados por organismos reconocidos por el COPAES.	1	33.33	1	33.33	0	0	1	33.33	0	100	El programa educativo Enfermería se encuentra realizando la autoevaluación para solicitar la visita del organismo acreditador.	
2.2.3	Número y % de PE de licenciatura y TSU de calidad del total de la oferta educativa evaluable	3	100	3	100	0	0	3	100	0	100	Se cumplió con la meta establecida en el primer trimestre.	
Total de matrícula evaluable de Nivel TSU/PA y Lic		Total: 1,812											
2.3.1	Número y % de matrícula atendida en PE de TSU/PA y Licenciatura de calidad del total asociada a los PE evaluables	1,812	100	1,812	100	0	0	1,812	100	0	100	El total de la matrícula se encuentra en programas de calidad, se cumplió la meta.	
Tasa de egreso por cohorte generacional de Licenciatura		M1	M2	%	M2	%	M2 Ajustado	% Ajustado	M2 Alcanzado	%Alcanzado	%Trimestral	%Total de avance	Justificación IES
2.8.1	Tasa de egreso por cohorte para PE de licenciatura Ciclo A	384	308	0	317	82.55	0	0	317	82.55	0	100	Se logra cumplir la meta.

Universidad: Universidad Veracruzana
Clave 911: 30MSU0940B

Clave de convenio: C/PFCE-2016-30MSU0940B-30-108

Proyecto: Aseguramiento de la calidad de los programas educativos de la DES Ciencias de la Salud Córdoba-Orizaba

Clave de proyecto: P/PFCE-2016-30MSU0940B-10

2.8.2	Tasa de egreso por cohorte para PE de licenciatura Ciclo B	0	0	0	308	80.21	0	0	0	0	0	0	
Tasa de titulación por cohorte generacional de Licenciatura		M1	M2	%	M2	%	M2 Ajustado	% Ajustado	M2 Alcanzado	%Alcanzado	%Trimestral	%Total de avance	Justificación IES
2.9.1	Tasa de titulación por cohorte para PE de licenciatura Ciclo A	384	308	0	317	82.55	0	0	317	82.55	0	100	Se logro cumplir con la meta trazada.
2.9.2	Tasa de titulación por cohorte para PE de licenciatura Ciclo B	0	0	0	308	80.21	0	0	0	0	0	0	

Porcentaje ponderado del cumplimiento de los indicadores de 90.00 %



Dra. Sara Delfilla Ladrón de Guevara González
Rectora



Manuel González del Carmen
Responsable del proyecto



Programa de Fortalecimiento de la Calidad en Instituciones Educativas
 Formato de apoyo para analizar el Seguimiento Académico de proyectos PFCE 2016



Universidad Veracruzana

PI/PFCE-2016-30MSU0940B-11 ASEGURAMIENTO DE LA CALIDAD DE LOS PROGRAMAS EDUCATIVOS DE LA DES POZA RICA

No. OP	Descripción del Objetivo Particular						
1	Desarrollo de los Cuerpos Académicos y fortalecimiento de la planta académica.						
No. MA	Descripción de la Meta Académica	Valores Cualitativos			Valores Financieros		
		Programado	Alcanzado	%	Programado	Ejercido	%
1	Incrementar a cinco PTC con reconocimiento de perfil PROMEP e impulsar dos PTC al SNI a través del desarrollo de las LGAC de los CA.	1.00	1.00	100.00	334,374.00	73,744.42	22.05
2	Impulsar un cuerpo académico, que favorezca la infraestructura académica, para mejorar las competencias de investigación de los estudiantes asociados a las LGAC.	1.00	1.00	100.00	77,749.00	14,268.00	18.35
3	Apoyar a cinco profesores en estancias cortas de investigación a través de la participación en redes con CA de otras IES nacionales e internacionales.	5.00	0.00	0.00	163,149.00	0.00	0.00
4	Apoyar a cuatro docentes para la obtención de su certificación en el área de desempeño.	4.00	0.00	0.00	60,375.00	0.00	0.00

No. MA	Trimestre 1			Trimestre 2			Trimestre 3		
	Meta Programada	Meta	Monto Ejercido y Aprobado	Meta Programada	Meta	Monto Ejercido y Aprobado	Meta Programada	Meta	Monto Ejercido y Aprobado
1	0.00	0.00	0.00	0.00	0.00	73,744.42	0.00	1.00	0.00
2	0.00	0.00	0.00	0.00	0.00	14,268.00	0.00	1.00	0.00
3	0.00	0.00	0.00	3.00	0.00	0.00	0.00	0.00	0.00
4	0.00	0.00	0.00	4.00	0.00	0.00	0.00	0.00	0.00

No. MA	Observación
1	Se estan realizando las acciones correspondientes para cumplir con lo total de lo asignado
2	Se estan realizando las acciones necesarias para cumplir con el valor programado
3	Se están realizando las acciones necesarias para cumplir con el valor programado
4	Se están realizando las acciones necesarias para cumplir con el valor programado

No. OP	Descripción del Objetivo Particular
2	Fortalecer la educación integral de los estudiantes en los programas educativos de TSU, Licenciatura y Posgrado.

No. MA	Descripción de la Meta Académica	Valores Cualitativos			Valores Financieros		
		Programado	Alcanzado	%	Programado	Ejercido	%
1	Asegurar que los estudiantes de un PE de la DES reciban tutoría académica en espacios y condiciones apropiadas.	1.00	1.00	100.00	47,626.00	21,042.40	44.18
2	Incrementar el número de estudiantes de tres PE de la DES en el Programa de Movilidad y Estancias Estudiantiles.	1.00	0.00	0.00	133,973.00	0.00	0.00
3	Apoyar a estudiantes de un PE de la DES, en actividades extramuros, prácticas profesionales y en servicio social en condiciones dignas.	1.00	0.00	0.00	290,496.00	133,290.00	45.88
4	Impulsar a dos programas específicos para favorecer el desarrollo humano e integral del estudiante así como el fomento a la sustentabilidad, la educación ambiental y la atención integral de la salud.	1.00	0.00	0.00	24,363.00	0.00	0.00

No. MA	Trimestre 1			Trimestre 2			Trimestre 3		
	Meta Programada	Meta	Monto Ejercido y Aprobado	Meta Programada	Meta	Monto Ejercido y Aprobado	Meta Programada	Meta	Monto Ejercido y Aprobado
1	0.00	0.00	0.00	0.00	1.00	21,042.40	0.00	0.00	0.00
2	0.00	0.00	0.00	0.00	0.00	0.00	0.00	0.00	0.00
3	0.00	0.00	0.00	0.00	0.00	133,290.00	0.00	0.00	0.00
4	0.00	0.00	0.00	0.00	0.00	0.00	0.00	0.00	0.00

No. MA	Observación
1	Se están realizando las acciones necesarias para cumplir con el valor programado
2	Se están realizando las acciones necesarias para cumplir con el valor programado
3	Se están realizando las acciones necesarias para cumplir con el valor programado
4	Se están realizando las acciones necesarias para cumplir con el valor programado

No. OP	Descripción del Objetivo Particular						
3	Ofertar programas educativos de TSU y Licenciatura de calidad.						
No. MA	Descripción de la Meta Académica	Valores Cualitativos			Valores Financieros		
		Programado	Alcanzado	%	Programado	Ejercido	%
1	Acreditar y reacreditar a dos Programas Educativos por reconocidos por COPAES.	1.00	0.00	0.00	297,285.00	0.00	0.00
2	Apoyar 2 proyectos de innovación educativa centrados en el aprendizaje y el uso de las tecnologías de la información y la comunicación (TIC's) a nivel licenciatura.	1.00	0.00	0.00	413,546.00	86,934.98	21.02
3	Mejorar las condiciones de dos unidades de atención a la salud que ofrecen servicios profesionales a la sociedad.	1.00	0.00	0.00	86,244.00	42,903.76	49.75



No. MA	Trimestre 1			Trimestre 2			Trimestre 3		
	Meta Programada	Meta	Monto Ejercido y Aprobado	Meta Programada	Meta	Monto Ejercido y Aprobado	Meta Programada	Meta	Monto Ejercido y Aprobado
1	0.00	0.00	0.00	0.00	0.00	0.00	0.00	0.00	0.00
2	0.00	0.00	0.00	0.00	0.00	86,934.98	0.00	0.00	0.00
3	0.00	0.00	0.00	0.00	0.00	42,903.76	0.00	0.00	0.00

No. MA	Observación
1	Se están realizando las acciones necesarias para cumplir con el valor programado
2	Se están realizando las acciones necesarias para cumplir con el valor programado
3	Se están realizando las acciones necesarias para cumplir con el valor programado

No. OP	Descripción del Objetivo Particular						
4	Fomentar la mejora continua y aseguramiento de la calidad de los posgrados.						
No. MA	Descripción de la Meta Académica	Valores Cualitativos			Valores Financieros		
		Programado	Alcanzado	%	Programado	Ejercido	%
1	Apoyar a un proyecto de innovación educativa centrados en el aprendizaje y el uso de las tecnologías de la información y la comunicación (TIC's) a nivel posgrado.	1.00	0.00	0.00	12,126.00	2,842.00	23.44
2	Participación de tres estudiantes y tres profesores de posgrado en cursos, eventos académicos y en la participación en congresos.	6.00	0.00	0.00	114,272.00	0.00	0.00
3	Promover la participación de alumnos y académicos de un posgrado en actividades que propicien la articulación de la formación-investigación-vinculación con otras IES Nacionales e Internacionales.	2.00	0.00	0.00	53,007.00	0.00	0.00

No. MA	Trimestre 1			Trimestre 2			Trimestre 3		
	Meta Programada	Meta	Monto Ejercido y Aprobado	Meta Programada	Meta	Monto Ejercido y Aprobado	Meta Programada	Meta	Monto Ejercido y Aprobado
1	0.00	0.00	0.00	0.00	0.00	2,842.00	0.00	0.00	0.00
2	0.00	0.00	0.00	6.00	0.00	0.00	0.00	0.00	0.00
3	0.00	0.00	0.00	0.00	0.00	0.00	0.00	0.00	0.00

No. MA	Observación
1	Se están realizando las acciones necesarias para cumplir con el valor programado
2	Se están realizando las acciones necesarias para cumplir con el valor programado
3	Se están realizando las acciones necesarias para cumplir con el valor programado

Firma	
	
Dra. Sara Deifilia Ladrón de Guevara González Rectora	Ciro Enrique López Romero Responsable del Proyecto

Los montos ejercidos que se reflejan en este reporte se presentan con carácter informativo, en tanto el Departamento de Seguimiento Financiero de la Dirección de Fortalecimiento Institucional, concluye la revisión de la documentación que la universidad capturó durante el tercer trimestre del ejercicio 2016, para comprobar la aplicación de los montos asignados, y en su caso, la institución subsane en tiempo y forma las observaciones que se hayan emitido a los datos y comprobantes de pago asociados.

Universidad: Universidad Veracruzana
Clave 911: 30MSU0940B

Clave de convenio: C/PFCE-2016-30MSU0940B-30-108

Proyecto: ASEGURAMIENTO DE LA CALIDAD DE LOS PROGRAMAS EDUCATIVOS DE LA DES POZA RICA

Clave de proyecto: P/PFCE-2016-30MSU0940B-11

Indicador de Calidad	Valor Original		Ajustado Anual		Ajustado Trimestral				%Total de avance	Justificación IES		
	Número	%	Número	%	Número	%	Número	%Alcanzado %Trimestral				
Capacidad Académica												
Total de Profesores de Tiempo Completo. Total: 44												
1.1.1	Licenciatura	4	9.09	4	9.09	0	0	4	9.09	0	100	La meta se cumplió en el primer trimestre
1.1.2	Especialidad	6	13.64	3	6.82	0	0	3	6.82	0	100	La meta se cumplió en el primer trimestre
1.1.3	Maestría	19	43.18	20	45.45	0	0	20	45.45	0	100	La meta se cumplió en el primer trimestre
1.1.4	Doctorado	15	34.09	15	34.09	0	0	17	38.64	0	100+	La meta se cumplió en el primer trimestre
1.1.5	Posgrado en el área disciplinar de su desempeño	30	68.18	30	68.18	0	0	5	11.36	0	16.67	Se alcanza lo programado en la meta
1.1.6	Doctorado en el área disciplinar de su desempeño	10	22.73	10	22.73	0	0	4	9.09	0	40	Se alcanza lo programado en la meta
1.1.7	Perfil deseable reconocido por el PROMEP-SES	28	63.64	26	59.09	0	0	4	9.09	0	15.38	Se alcanza lo programado en la meta
1.1.8	Adscripción al SNI o SNC	2	4.55	1	2.27	0	0	1	2.27	0	100	Se alcanzo la meta en el primer trimestre
1.1.9	Participación en el programa de tutorías	44	100	44	100	0	0	2	4.55	0	4.55	Se alcanza lo programado en el trimestre
Total de profesores que conforman la planta académica Total: 138												
1.2.1	Prolesores (PTC, PMT y PA) que reciben capacitación y/o actualización con al menos 40 horas por año	138	100	138	100	0	0	1	0.72	0	0.72	Se cumple con la meta programada en este trimestre
Total de Cuerpos Académicos Total: 5												
1.3.1	Consolidados	1	20	1	20	0	0	1	20	0	100	La meta se cumplió en el primer trimestre
1.3.2	En Consolidación	2	40	1	20	0	0	3	60	0	100+	La meta se cumplió en el primer trimestre
1.3.3	En Formación	2	40	3	60	0	0	1	20	0	33.33	La meta se cumplió en el primer trimestre
Competitividad Académica												
Total de Programas Educativos de TSUI/PA y Lic Total: 4												
2.1.1	Número y % de PE con estudios de factibilidad para buscar su pertinencia	4	100	4	100	0	0	4	100	0	100	La meta se cumplió en el primer trimestre

Universidad: Universidad Veracruzana
Clave 911: 30MSU0940B

Clave de convenio: C/PFCE-2016-30MSU0940B-30-108

Proyecto: ASEGURAMIENTO DE LA CALIDAD DE LOS PROGRAMAS EDUCATIVOS DE LA DES POZA RICA

Clave de proyecto: P/PFCE-2016-30MSU0940B-11

2.1.2	Número y % de PE con currículo flexible	4	100	4	100	0	0	4	100	0	100	La meta se cumplió en el primer trimestre	
2.1.3	Número y % de PE que se actualizarán incorporando elementos de enfoques centrados en el estudiante o en el aprendizaje	4	100	4	100	0	0	4	100	0	100	La meta se cumplió en el primer trimestre	
2.1.4	Número y % de PE que se actualizarán incorporando estudios de seguimiento de egresados y empleadores	2	50	2	50	0	0	2	50	0	100	La meta se cumplió en el primer trimestre	
2.1.5	Número y % de PE que se actualizarán incorporando el servicio social en el plan de estudios	4	100	4	100	0	0	4	100	0	100	La meta se cumplió en el primer trimestre	
2.1.6	Número y % de PE que se actualizarán incorporando la práctica profesional en el plan de estudios	4	100	4	100	0	0	4	100	0	100	La meta se cumplió en el primer trimestre	
2.1.7	Número y % de PE basado en competencias	4	100	4	100	0	0	2	50	0	50	La meta se cumplió en el primer trimestre	
Total de Programas Educativos de TSU/PA y Lic evaluables		Total: 4											
2.2.1	Número y % de PE que alcanzarán el nivel 1 los CIEES.	4	100	4	100	0	0	4	100	0	100	La meta se cumplió en el primer trimestre	
2.2.2	Número y % de PE que serán acreditados por organismos reconocidos por el COPAES.	3	75	2	50	0	0	2	50	0	100	La meta se cumplió en el primer trimestre	
2.2.3	Número y % de PE de licenciatura y TSU de calidad del total de la oferta educativa evaluable	4	100	4	100	0	0	2	50	0	50	Se cumple con lo programado en la meta	
Total de matrícula evaluable de Nivel TSU/PA y Lic		Total: 1,750											
2.3.1	Número y % de matrícula atendida en PE de TSU/PA y Licenciatura de calidad del total asociada a los PE evaluables	1,780	100	1,750	100	0	0	354	20.23	0	20.23	Se cumple con lo programado en la meta	
Tasa de egreso por cohorte generacional de Licenciatura		M1	M2	%	M2	%	M2 Ajustado	% Ajustado	M2 Alcanzado	%Alcanzado	%Trimestral	%Total de avance	Justificación IES
2.8.1	Tasa de egreso por cohorte para PE de licenciatura Ciclo A	331	230	0	230	69.49	0	0	142	42.9	0	61.74	Se cumple con lo programado en la meta
Tasa de titulación por cohorte generacional de Licenciatura		M1	M2	%	M2	%	M2 Ajustado	% Ajustado	M2 Alcanzado	%Alcanzado	%Trimestral	%Total de avance	Justificación IES
2.9.1	Tasa de titulación por cohorte para PE de licenciatura Ciclo A	331	230	0	230	69.49	0	0	114	34.44	0	49.57	Se cumple lo programado en la meta

Universidad: Universidad Veracruzana
Clave 911: 30MSU0940B

Clave de convenio: C/PFCE-2016-30MSU0940B-30-108

Proyecto: ASEGURAMIENTO DE LA CALIDAD DE LOS PROGRAMAS EDUCATIVOS DE LA DES POZA RICA

Clave de proyecto: P/PFCE-2016-30MSU0940B-11

Tasa de graduación por cohorte generacional de Licenciatura	M1	M2	%	M2	%	M2 Ajustado	% Ajustado	M2 Alcanzado	%Alcanzado	%Trimestral	%Total de avance	Justificación IES
2.10.1 Tasa de graduación para PE de posgrado	6	6	0	4	66.67	0	0	4	66.67	0	100	Se cumple lo programado en la meta

Porcentaje ponderado del cumplimiento de los indicadores de 96.00 %



Dra. Sara Deifilia Ladrón de Guevara González
Rectora



Ciro Enrique López Romero
Responsable del proyecto

Universidad Veracruzana

P/PFCE-2016-30MSU0940B-12 *Proyecto para el aseguramiento de la calidad de los programas educativos de la DES Ciencias de la Salud, Veracruz*

No. OP	Descripción del Objetivo Particular						
1	Desarrollo de los Cuerpos Académicos y fortalecimiento de la planta académica						
No. MA	Descripción de la Meta Académica	Valores Cualitativos			Valores Financieros		
		Programado	Alcanzado	%	Programado	Ejercido	%
1	Incrementar cinco PTC en la DES con reconocimiento de perfil PRODEP e impulsar a tres PTC al S.N.I a través del desarrollo de las LGAC de los CA.	2.00	1.00	50.00	370,250.00	54,688.84	14.77
2	Fortalecer la infraestructura para los trabajos de dos CA de la DES y mejorar las competencias de investigación en las que participan estudiantes asociados a las LGAC.	1.00	0.00	0.00	140,675.00	0.00	0.00
3	Apoyar a dos profesores de la DES, para que realicen estancias de investigación, a través de su participación en redes de colaboración con Cuerpos Académicos de otras IES, nacionales e internacionales.	2.00	0.00	0.00	86,142.00	0.00	0.00
4	Apoyar a dos académicos de la DES para la obtención de su certificación en el área disciplinar	2.00	0.00	0.00	134,597.00	0.00	0.00

No. MA	Trimestre 1			Trimestre 2			Trimestre 3		
	Meta Programada	Meta	Monto Ejercido y Aprobado	Meta Programada	Meta	Monto Ejercido y Aprobado	Meta Programada	Meta	Monto Ejercido y Aprobado
1	0.00	0.00	0.00	0.00	0.00	54,688.84	0.00	1.00	0.00
2	0.00	0.00	0.00	0.00	0.00	0.00	0.00	0.00	0.00
3	0.00	0.00	0.00	0.00	0.00	0.00	0.00	0.00	0.00
4	0.00	0.00	0.00	0.00	0.00	0.00	0.00	0.00	0.00

No. MA	Observación
1	Se estan haciendo las acciones correspondientes para cumplir con lo programado.
2	Se espera que el próximo trimestre se cumpla con la meta programada.
3	Se espera que el próximo trimestre se cumpla con la meta programada.
4	Se espera que el próximo trimestre se cumpla con la meta programada.

No. OP	Descripción del Objetivo Particular						
2	Fortalecer la educación integral de los estudiantes en los programas educativos de TSU, Licenciatura y Posgrado.						
No. MA	Descripción de la Meta Académica	Valores Cualitativos			Valores Financieros		
		Programado	Alcanzado	%	Programado	Ejercido	%
1	Asegurar que los estudiantes de los cinco PE de la DES reciban tutoría académica en espacios y condiciones apropiadas.	3.00	3.00	100.00	152,615.00	121,821.71	79.82
2	Apoyar a cuatro estudiantes de la DES para fortalecer el Programa de Movilidad y Estancias Estudiantiles.	4.00	0.00	0.00	148,163.00	0.00	0.00
3	Apoyar a estudiantes de los siste PE de la DES realizando actividades extramuros de practicas profesionales y/o servicio social en condiciones óptimas.	4.00	0.00	0.00	106,377.00	15,999.98	15.04
4	Impulsar dos programas especificos (fomento a la sustentabilidad, y la atención integral de la salud) para favorecer el desarrollo humano e integral del estudiante.	2.00	0.00	0.00	85,212.00	51,051.80	59.91

No. MA	Trimestre 1			Trimestre 2			Trimestre 3		
	Meta Programada	Meta	Monto Ejercido y Aprobado	Meta Programada	Meta	Monto Ejercido y Aprobado	Meta Programada	Meta	Monto Ejercido y Aprobado
1	0.00	0.00	0.00	0.00	2.00	121,821.71	0.00	1.00	0.00
2	0.00	0.00	0.00	0.00	0.00	0.00	0.00	0.00	0.00
3	0.00	0.00	0.00	0.00	0.00	15,999.98	0.00	0.00	0.00
4	0.00	0.00	0.00	0.00	0.00	51,051.80	0.00	0.00	0.00

No. MA	Observación
1	Se están haciendo las acciones correspondientes para cumplir con lo programado.
2	Se espera que el próximo trimestre se cumpla con la meta programada
3	Se espera que el próximo trimestre se cumpla con la meta programada.

No. OP	Descripción del Objetivo Particular						
3	Ofertar programas educativos de TSU y Licenciatura de calidad.						
No. MA	Descripción de la Meta Académica	Valores Cualitativos			Valores Financieros		
		Programado	Alcanzado	%	Programado	Ejercido	%
1	Acreditar a dos Programa Educativos de la DES por el organismo correspondiente.	1.00	0.00	0.00	225,807.00	30,065.87	13.31
2	Apojar cuatro proyectos de innovación educativa centrados en el aprendizaje y el uso de las tecnologías de la información y la comunicación (TICs).	2.00	0.00	0.00	85,505.00	17,837.71	20.86
3	Mejorar las condiciones de dos modulos de la DES que ofrecen servicios profesionales a la sociedad.	1.00	1.00	100.00	36,592.00	26,591.54	72.67

No. MA	Trimestre 1			Trimestre 2			Trimestre 3		
	Meta Programada	Meta	Monto Ejercido y Aprobado	Meta Programada	Meta	Monto Ejercido y Aprobado	Meta Programada	Meta	Monto Ejercido y Aprobado
1	0.00	0.00	0.00	0.00	0.00	30,065.87	0.00	0.00	0.00
2	0.00	0.00	0.00	0.00	0.00	17,837.71	0.00	0.00	0.00
3	0.00	0.00	0.00	0.00	0.00	26,591.54	0.00	1.00	0.00

No. MA	Observación
1	Se espera que el próximo trimestre se cumpla con la meta programada
2	Se espera que el próximo trimestre se cumpla con la meta programada
3	Se están haciendo las acciones correspondientes para cumplir con lo programado.

No. OP	Descripción del Objetivo Particular						
4	Apoyo a los programas educativos de Posgrado						
No. MA	Descripción de la Meta Académica	Valores Cualitativos			Valores Financieros		
		Programado	Alcanzado	%	Programado	Ejercido	%
1	Impulsar PE de posgrado para su evaluación en el PNPC	1.00	0.00	0.00	91,538.00	0.00	0.00
2	Apoyar proyectos de innovación educativa centrados en el aprendizaje y el uso de las tecnologías de la información y la comunicación (TICs).	1.00	0.00	0.00	3,982.00	0.00	0.00
3	Participación de estudiantes y profesores de posgrado en cursos, eventos académicos y asistencia a congresos.	2.00	0.00	0.00	12,963.00	0.00	0.00
4	Promover la participación de alumnos y académicos de un posgrado en actividades que propicien la articulación de la formación-investigación-vinculación con otras IES Nacionales e Internacionales.	3.00	0.00	0.00	39,743.00	0.00	0.00

No. MA	Trimestre 1			Trimestre 2			Trimestre 3		
	Meta Programada	Meta	Monto Ejercido y Aprobado	Meta Programada	Meta	Monto Ejercido y Aprobado	Meta Programada	Meta	Monto Ejercido y Aprobado
1	0.00	0.00	0.00	0.00	0.00	0.00	0.00	0.00	0.00
2	0.00	0.00	0.00	0.00	0.00	0.00	0.00	0.00	0.00
3	0.00	0.00	0.00	0.00	0.00	0.00	0.00	0.00	0.00
4	0.00	0.00	0.00	0.00	0.00	0.00	0.00	0.00	0.00

No. MA	Observación
1	Se espera que el próximo trimestre se cumpla con la meta programada.
2	Se espera que el próximo trimestre se cumpla con la meta programada.
3	Se espera que el próximo trimestre se cumpla con la meta programada.
4	Se espera que el próximo trimestre se cumpla con la meta programada.

Firma


Dra. Sara Deifilia Ladrón de Guevara González
Rectora
Alma Gisela-Rivera Naranjo
Responsable del Proyecto

Los montos ejercidos que se reflejan en este reporte se presentan con carácter informativo, en tanto el Departamento de Seguimiento Financiero de la Dirección de Fortalecimiento Institucional, concluye la revisión de la documentación que la universidad capturó durante el tercer trimestre del ejercicio 2016, para comprobar la aplicación de los montos asignados, y en su caso, la institución subsane en tiempo y forma las observaciones que se hayan emitido a los datos y comprobantes de pago asociados.

Universidad: Universidad Veracruzana
 Clave 911: 30MSU0940B

Clave de convenio: C/PFCE-2016-30MSU0940B-30-108

Proyecto: Proyecto para el aseguramiento de la calidad de los programas educativos de la DES Ciencias de la Salud, Veracruz

Clave de proyecto: P/PFCE-2016-30MSU0940B-12

Indicador de Calidad	Valor Original		Ajustado Anual		Ajustado Trimestral			%Total de avance	Justificación IES			
	Número	%	Número	%	Número	%	%Alcanzado %Trimestral					
Capacidad Académica												
Total de Profesores de Tiempo Completo. Total: 148												
1.1.1	Licenciatura	8	5.41	4	2.7	0	0	3	2.03	0	75	Se cumple con lo programado en este trimestre.
1.1.2	Especialidad	28	18.92	14	9.46	0	0	15	10.14	0	100+	En el primer trimestre se alcanzó la meta
1.1.3	Maestría	59	39.86	52	35.14	0	0	1	0.68	0	1.92	Se cumple con la meta en el primer y segundo trimestre
1.1.4	Doctorado	53	35.81	46	31.08	0	0	54	36.49	0	100+	Se cumplió la meta en el primer trimestre
1.1.5	Posgrado en el área disciplinar de su desempeño	96	64.86	82	55.41	0	0	82	55.41	0	100	Se cumplió la meta en el primer trimestre
1.1.6	Doctorado en el área disciplinar de su desempeño	37	25	28	18.92	0	0	28	18.92	0	100	En el primer trimestre se alcanzó la meta
1.1.7	Perfil deseable reconocido por el PROMEP-SES	74	50	72	48.65	0	0	1	0.68	0	1.39	En el próximo trimestre se espera alcanzar la meta.
1.1.8	Adscripción al SNI o SNC	21	14.19	15	10.14	0	0	20	13.51	0	100+	Se cumplió con la meta en el primer trimestre.
1.1.9	Participación en el programa de tutorías	120	81.08	120	81.08	0	0	141	95.27	0	100+	Se cumplió la meta en el primer trimestre
Total de profesores que conforman la planta académica Total: 325												
1.2.1	Profesores (PTC, PMT y PA) que reciben capacitación y/o actualización con al menos 40 horas por año	210	64.81	211	64.92	0	0	211	64.92	0	100	Se cumplió la meta en el primer trimestre
Total de Cuerpos Académicos Total: 10												
1.3.2	En Consolidación	4	40	4	40	0	0	7	70	0	100+	Se cumplió la meta en el primer trimestre
1.3.3	En Formación	6	60	6	60	0	0	10	100	0	100+	Se cumplió la meta en el primer trimestre.
Competitividad Académica												
Total de Programas Educativos de TSU/PA y Lic Total: 10												
2.1.1	Número y % de PE con estudios de factibilidad para buscar su pertinencia	10	100	7	70	0	0	7	70	0	100	Se cumplió la meta en el primer trimestre
2.1.2	Número y % de PE con currículo flexible	8	80	8	80	0	0	8	80	0	100	Se cumplió la meta en el primer trimestre

Universidad: Universidad Veracruzana
Clave 911: 30MSU0940B

Clave de convenio: C/PFCE-2016-30MSU0940B-30-108

Proyecto: Proyecto para el aseguramiento de la calidad de los programas educativos de la DES Ciencias de la Salud, Veracruz

Clave de proyecto: P/PFCE-2016-30MSU0940B-12

2.1.3	Número y % de PE que se actualizarán incorporando elementos de enfoques centrados en el estudiante o en el aprendizaje	9	90	9	90	0	0	9	90	0	100	Se cumplió la meta en el primer trimestre	
2.1.4	Número y % de PE que se actualizarán incorporando estudios de seguimiento de egresados y empleadores	6	60	6	60	0	0	6	60	0	100	Se cumplió la meta en el primer trimestre	
2.1.5	Número y % de PE que se actualizarán incorporando el servicio social en el plan de estudios	10	100	10	100	0	0	10	100	0	100	Se cumplió la meta en el primer trimestre	
2.1.6	Número y % de PE que se actualizarán incorporando la práctica profesional en el plan de estudios	8	80	3	30	0	0	4	40	0	100+	Se cumplió la meta en el primer trimestre	
2.1.7	Número y % de PE basado en competencias	8	80	8	80	0	0	8	80	0	100	Se cumplió la meta en el primer trimestre	
Total de Programas Educativos de TSUIPA y Lic evaluables		Total: 6											
2.2.1	Número y % de PE que alcanzarán el nivel 1 los CIEES.	7	77.78	3	50	0	0	2	33.33	0	66.67	Se están haciendo las acciones correspondientes para cumplir con la meta.	
2.2.2	Número y % de PE que serán acreditados por organismos reconocidos por el COPAES.	6	66.67	6	100	0	0	1	16.67	0	16.67	Se cumplió la meta en el II trimestre	
2.2.3	Número y % de PE de licenciatura y TSU de calidad del total de la oferta educativa evaluable	7	77.78	3	50	0	0	2	33.33	0	66.67	Se están haciendo las acciones correspondientes para cumplir con la meta en el tercer trimestre.	
Tasa de egreso por cohorte generacional de TSUIPA		M1	M2	%	M2	%	M2 Ajustado	% Ajustado	M2 Alcanzado	%Alcanzado	%Trimestral	%Total de avance	Justificación IES
2.6.1	Tasa de egreso por cohorte para PE de TSU y PA Ciclo A	70	45	0	45	64.29	0	0	45	64.29	0	100	Se cumplió la meta en el primer trimestre
2.6.2	Tasa de egreso por cohorte para PE de TSU y PA Ciclo B	0	0	0	45	64.29	0	0	45	64.29	0	100	Se cumplió la meta en el primer trimestre
Tasa de titulación por cohorte generacional de TSUIPA		M1	M2	%	M2	%	M2 Ajustado	% Ajustado	M2 Alcanzado	%Alcanzado	%Trimestral	%Total de avance	Justificación IES
2.7.1	Tasa de titulación por cohorte para PE de TSU y PA Ciclo A	70	45	0	45	64.29	0	0	45	64.29	0	100	Se cumplió la meta en el primer trimestre
2.7.2	Tasa de titulación por cohorte para PE de TSU y PA Ciclo B	0	0	0	45	64.29	0	0	45	64.29	0	100	Se cumplió la meta en el primer trimestre
Tasa de egreso por cohorte generacional de Licenciatura		M1	M2	%	M2	%	M2 Ajustado	% Ajustado	M2 Alcanzado	%Alcanzado	%Trimestral	%Total de avance	Justificación IES
2.8.1	Tasa de egreso por cohorte para PE de licenciatura Ciclo A	835	565	0	570	68.26	0	0	570	68.26	0	100	Se cumplió la meta en el primer trimestre

Universidad: Universidad Veracruzana
Clave 911: 30MSU0940B

Clave de convenio: C/ PFCE-2016-30MSU0940B-30-108

Proyecto: Proyecto para el aseguramiento de la calidad de los programas educativos de la DES Ciencias de la Salud, Veracruz

Clave de proyecto: P/ PFCE-2016-30MSU0940B-12

2.8.2	Tasa de egreso por cohorte para PE de licenciatura Ciclo B	0	0	0	565	67.66	0	0	565	67.66	0	100	Se cumplió la meta en el primer trimestre
Tasa de titulación por cohorte generacional de Licenciatura		M1	M2	%	M2	%	M2 Ajustado	% Ajustado	M2 Alcanzado	%Alcanzado	%Trimestral	%Total de avance	Justificación IES
2.9.1	Tasa de titulación por cohorte para PE de licenciatura Ciclo A	835	565	0	570	68.26	0	0	570	68.26	0	100	Se cumplió la meta en el primer trimestre
2.9.2	Tasa de titulación por cohorte para PE de licenciatura Ciclo B	0	0	0	565	67.66	0	0	565	67.66	0	100	Se cumplió la meta en el primer trimestre
Tasa de graduación por cohorte generacional de Licenciatura		M1	M2	%	M2	%	M2 Ajustado	% Ajustado	M2 Alcanzado	%Alcanzado	%Trimestral	%Total de avance	Justificación IES
2.10.1	Tasa de graduación para PE de posgrado	23	21	0	21	91.3	0	0	21	91.3	0	100	Se cumplió la meta en el primer trimestre

Porcentaje ponderado del cumplimiento de los indicadores de 98.00 %



Dra. Sara Deifilia Ladrón de Guevara González
Rectora



Alma Gisela Rivera Naranjo
Responsable del proyecto

Universidad Veracruzana

P/PFCE-2016-30MSU0940B-13 Proyecto Integral del Aseguramiento de la Calidad de los Programas Educativos de Ciencias de la Salud Xalapa

No. OP	Descripción del Objetivo Particular						
1	Desarrollo de los Cuerpos Académicos y fortalecimiento de la planta académica.						
No. MA	Descripción de la Meta Académica	Valores Cualitativos			Valores Financieros		
		Programado	Alcanzado	%	Programado	Ejercido	%
1	Incrementar a PTC con reconocimiento de perfil PROMEP e impulsar a PTC al SNI a través del desarrollo de las LGAC de los CA.	2.00	1.00	50.00	316,308.00	30,919.39	9.78
3	Apoyar a profesores en estancias cortas de investigación a través de redes con CA de otras IES nacionales e internacionales.	4.00	0.00	0.00	210,655.00	0.00	0.00
4	Apoyar a docentes para la obtención de su certificación en el área de desempeño.	2.00	1.00	50.00	85,105.00	18,200.00	21.39

No. MA	Trimestre 1			Trimestre 2			Trimestre 3		
	Meta Programada	Meta	Monto Ejercido y Aprobado	Meta Programada	Meta	Monto Ejercido y Aprobado	Meta Programada	Meta	Monto Ejercido y Aprobado
1	0.00	0.00	0.00	0.00	0.00	30,919.39	0.00	1.00	0.00
3	0.00	0.00	0.00	0.00	0.00	0.00	0.00	0.00	0.00
4	0.00	0.00	0.00	0.00	0.00	18,200.00	0.00	1.00	0.00

No. MA	Observación
1	Se espera que en el cuarto trimestre se alcance la meta.
3	Se espera que en el próximo trimestre se alcance la meta.
4	Se espera que en el próximo trimestre se alcance la meta.

No. OP	Descripción del Objetivo Particular						
2	Fortalecer la educación integral de los estudiantes en los programas educativos de TSU, Licenciatura y Posgrado.						
No. MA	Descripción de la Meta Académica	Valores Cualitativos			Valores Financieros		
		Programado	Alcanzado	%	Programado	Ejercido	%
1	Asegurar que los estudiantes de los seis PE de la DES recibe tutoría académica en espacios y condiciones apropiadas.	3.00	1.00	33.33	37,056.00	15,446.57	41.68
2	Incrementar en los seis PE de la DES el número de estudiantes en el Programa de Movilidad y Estancias Estudiantiles.	3.00	0.00	0.00	176,996.00	0.00	0.00
3	Apoyar a estudiantes de la DES realizando actividades extramuros de prácticas profesionales o servicio social en condiciones óptimas.	5.00	1.00	20.00	37,322.00	6,806.93	18.24
4	Impulsar tres programas específicos para favorecer el desarrollo humano e integral del estudiante así como el fomento a la sustentabilidad, la educación ambiental y la atención Integral de la Salud.	1.00	1.00	100.00	81,600.00	12,604.69	15.45

No. MA	Trimestre 1			Trimestre 2			Trimestre 3		
	Meta Programada	Meta	Monto Ejercido y Aprobado	Meta Programada	Meta	Monto Ejercido y Aprobado	Meta Programada	Meta	Monto Ejercido y Aprobado
1	0.00	0.00	0.00	0.00	0.00	15,446.57	0.00	1.00	0.00
2	0.00	0.00	0.00	0.00	0.00	0.00	0.00	0.00	0.00
3	0.00	0.00	0.00	0.00	0.00	6,806.93	0.00	1.00	0.00
4	0.00	0.00	0.00	0.00	0.00	12,604.69	0.00	1.00	0.00

No. MA	Observación
1	Se espera que en el próximo trimestre se alcance la meta.
2	Se espera que en el próximo trimestre se alcance la meta.
3	Se espera que en el próximo trimestre se alcance la meta.
4	Se espera que en el próximo trimestre se alcance la meta.

No. OP	Descripción del Objetivo Particular						
3	Ofertar programas educativos de TSU y Licenciatura de calidad.						
No. MA	Descripción de la Meta Académica	Valores Cualitativos			Valores Financieros		
		Programado	Alcanzado	%	Programado	Ejercido	%
1	Acreditar un Programa Educativo por el organismo correspondiente.	50.00	1.00	2.00	574,176.00	13,011.72	2.27
2	Apoyar dos proyectos de innovación educativa centrados en el aprendizaje y el uso de las tecnologías de la información y la comunicación (TICs).	1.00	1.00	100.00	101,324.00	18,990.35	18.74
3	Mejorar las condiciones de dos unidades de atención a la salud que ofrecen servicios profesionales a la sociedad.	1.00	1.00	100.00	144,384.00	47,190.87	32.68




No. MA	Trimestre 1			Trimestre 2			Trimestre 3		
	Meta Programada	Meta	Monto Ejercido y Aprobado	Meta Programada	Meta	Monto Ejercido y Aprobado	Meta Programada	Meta	Monto Ejercido y Aprobado
1	0.00	0.00	0.00	0.00	0.00	13,011.72	0.00	1.00	0.00
2	0.00	0.00	0.00	0.00	0.00	18,990.35	0.00	1.00	0.00
3	0.00	0.00	0.00	0.00	0.00	47,190.87	0.00	1.00	0.00

No. MA	Observación
1	Se espera que en el próximo trimestre se alcance la meta.
2	Se espera que en el próximo trimestre se alcance la meta.
3	Se espera que en el próximo trimestre se alcance la meta.

No. OP	Descripción del Objetivo Particular						
4	Fomentar la mejora continua y aseguramiento de la calidad de los programas educativos de Posgrado.						
No. MA	Descripción de la Meta Académica	Valores Cualitativos			Valores Financieros		
		Programado	Alcanzado	%	Programado	Ejercido	%
1	Impulsar dos PE de posgrado para su evaluación en el PNPC.	2.00	1.00	50.00	51,866.00	15,491.00	29.87
2	Apoyar proyectos de innovación educativa centrados en el aprendizaje y el uso de las tecnologías de la información y la comunicación (TICs).	1.00	1.00	100.00	103,753.00	90,520.60	87.25
3	Participación de estudiantes y profesores de posgrado en cursos, eventos académicos y asistencia a congresos.	5.00	0.00	0.00	43,540.00	0.00	0.00
4	Promover la participación de los estudiantes y académicos de cuatro Posgrados en actividades que propicien la articulación de la formación-investigación-vinculación con otras IES Nacionales e Internacionales.	2.00	0.00	0.00	33,522.00	0.00	0.00

No. MA	Trimestre 1			Trimestre 2			Trimestre 3		
	Meta Programada	Meta	Monto Ejercido y Aprobado	Meta Programada	Meta	Monto Ejercido y Aprobado	Meta Programada	Meta	Monto Ejercido y Aprobado
1	0.00	0.00	0.00	0.00	0.00	15,491.00	0.00	1.00	0.00
2	0.00	0.00	0.00	0.00	0.00	90,520.60	0.00	1.00	0.00
3	0.00	0.00	0.00	0.00	0.00	0.00	0.00	0.00	0.00
4	0.00	0.00	0.00	0.00	0.00	0.00	0.00	0.00	0.00

No. MA	Observación
1	Se espera que en el próximo trimestre se alcance la meta.
2	Se espera que en el próximo trimestre se alcance la meta.
3	Se espera que en el próximo trimestre se alcance la meta.
4	Se espera que en el próximo trimestre se alcance la meta.

Firma	
	
 Dra. Sara Deifilia Ladrón de Guevara González Rectora	Victoria Eugenia Bolado García Responsable del Proyecto

Los montos ejercidos que se reflejan en este reporte se presentan con carácter informativo, en tanto el Departamento de Seguimiento Financiero de la Dirección de Fortalecimiento Institucional, concluye la revisión de la documentación que la universidad capturó durante el tercer trimestre del ejercicio 2016, para comprobar la aplicación de los montos asignados, y en su caso, la institución subsane en tiempo y forma las observaciones que se hayan emitido a los datos y comprobantes de pago asociados.

Universidad: Universidad Veracruzana
 Clave 911: 30MSU0940B

Clave de convenio: C/PFCE-2016-30MSU0940B-30-108

Proyecto: Proyecto Integral del Aseguramiento de la Calidad de los Programas Educativos de Ciencias de la Salud Xalapa

Clave de proyecto: P/PFCE-2016-30MSU0940B-13

Indicador de Calidad	Valor Original		Ajustado Anual		Ajustado Trimestral			%Total de avance	Justificación IES			
	Número	%	Número	%	Número	%	Número			%Alcanzado	%Trimestral	
Capacidad Académica												
Total de Profesores de Tiempo Completo.												
Total: 177												
1.1.1	Licenciatura	8	4.17	15	8.47	0	0	15	8.47	0	100	Ya se cumplió la meta esperada.
1.1.3	Maestría	72	37.5	68	38.42	0	0	68	38.42	0	100	Ya se cumplió la meta esperada.
1.1.4	Doctorado	88	45.83	71	40.11	0	0	71	40.11	0	100	Ya se cumplió la meta esperada.
1.1.5	Posgrado en el área disciplinar de su desempeño	161	83.85	152	85.88	0	0	152	85.88	0	100	Ya se cumplió la meta esperada.
1.1.6	Doctorado en el área disciplinar de su desempeño	79	41.15	73	41.24	0	0	64	36.16	0	87.67	Se jubilaron varios académicos y otros se están preparando para obtener el grado. Se espera cubrir la meta el próximo trimestre.
1.1.7	Perfil deseable reconocido por el PROMEP-SES	116	60.42	108	61.02	0	0	108	61.02	0	100	Ya se cumplió la meta esperada.
1.1.8	Adscripción al SNI o SNC	52	27.08	42	23.73	0	0	42	23.73	0	100	Ya se cumplió la meta esperada.
1.1.9	Participación en el programa de tutorías	158	82.29	150	84.75	0	0	24	13.56	0	16	Ya se cumplió la meta esperada.
Total de profesores que conforman la planta académica												
Total: 390												
1.2.1	Profesores (PTC, PMT y PA) que reciben capacitación y/o actualización con al menos 40 horas por año	160	31.87	160	41.03	0	0	160	41.03	0	100	Ya se cumplió la meta esperada.
Total de Cuerpos Académicos												
Total: 20												
1.3.1	Consolidados	1	5.26	1	5	0	0	1	5	0	100	Ya se cumplió la meta esperada.
1.3.2	En Consolidación	8	42.11	9	45	0	0	7	35	0	77.78	Ya se cumplió la meta esperada.
1.3.3	En Formación	10	52.63	9	45	0	0	9	45	0	100	Ya se cumplió la meta esperada.
Competitividad Académica												
Total de Programas Educativos de TSU/PA y Lic												
Total: 8												
2.1.1	Número y % de PE con estudios de factibilidad para buscar su pertinencia	6	75	6	75	0	0	6	75	0	100	Ya se cumplió la meta esperada.
2.1.2	Número y % de PE con currículo flexible	6	75	6	75	0	0	6	75	0	100	Ya se cumplió la meta esperada.
2.1.3	Número y % de PE que se actualizarán incorporando elementos de enfoques centrados en el estudiante o en el aprendizaje	6	75	6	75	0	0	6	75	0	100	Ya se cumplió la meta esperada.
2.1.4	Número y % de PE que se actualizarán incorporando estudios de seguimiento de egresados y empleadores	6	75	6	75	0	0	6	75	0	100	Ya se cumplió la meta esperada.

Universidad: Universidad Veracruzana
Clave 911: 30MSU0940B

Clave de convenio: C/PFCE-2016-30MSU0940B-30-108

Proyecto: Proyecto Integral del Aseguramiento de la Calidad de los Programas Educativos de Ciencias de la Salud Xalapa

Clave de proyecto: P/PFCE-2016-30MSU0940B-13

2.1.5	Número y % de PE que se actualizarán incorporando el servicio social en el plan de estudios	6	75	6	75	0	0	6	75	0	100	Ya se cumplió la meta esperada.	
2.1.6	Número y % de PE que se actualizarán incorporando la práctica profesional en el plan de estudios	6	75	6	75	0	0	6	75	0	100	Ya se cumplió la meta esperada.	
2.1.7	Número y % de PE basado en competencias	6	75	6	75	0	0	6	75	0	100	Ya se cumplió la meta esperada.	
Total de Programas Educativos de TSU/PA y Lic evaluables		Total: 8											
2.2.1	Número y % de PE que alcanzarán el nivel 1 los CIEES.	6	75	5	62.5	0	0	1	12.5	0	20	Se están realizando las acciones para que el programa sea evaluado.	
2.2.2	Número y % de PE que serán acreditados por organismos reconocidos por el COPAES.	5	62.5	4	50	0	0	3	37.5	0	75	Se están realizando las acciones para que los programas sean acreditados	
2.2.3	Número y % de PE de licenciatura y TSU de calidad del total de la oferta educativa evaluable	6	75	6	75	0	0	6	75	0	100	Ya se cumplió la meta propuesta.	
Total de matrícula evaluable de Nivel TSU/PA y Lic		Total: 3,989											
2.3.1	Número y % de matrícula atendida en PE de TSU/PA y Licenciatura de calidad del total asociada a los PE evaluables	3,849	96.49	3,849	96.49	0	0	3,849	96.49	0	100	Ya se cumplió la meta propuesta.	
Total de Programas Educativos de posgrado		Total: 22											
2.4.1	PE de posgrado que se actualizarán	0	0	1	4.55	0	0	0	0	0	0	0	Ya se cumplió la meta propuesta.
2.4.3	PE de posgrado reconocidos por el Programa Nacional de Posgrado de Calidad (PNPC)	10	45.45	9	40.91	0	0	9	40.91	0	100	Ya se cumplió la meta propuesta.	
2.4.4	PE de posgrado que ingresarán al Programa de Fomento a la Calidad (PFC)	8	36.36	1	4.55	0	0	1	4.55	0	100	Ya se cumplió la meta propuesta.	
2.4.5	PE de posgrado que ingresarán al Padrón Nacional de Posgrado (PNP)	2	9.09	1	4.55	0	0	1	4.55	0	100	Ya se cumplió la meta propuesta.	
Total de Matrícula de nivel posgrado		Total: 404											
2.5.1	Número y porcentaje de matrícula atendida en PE de posgrado de calidad.	249	61.63	250	61.88	0	0	250	61.88	0	100	Ya se cumplió la meta propuesta.	
Tasa de egreso por cohorte generacional de TSU/PA		M1	M2	%	M2	%	M2 Ajustado	% Ajustado	M2 Alcanzado	%Alcanzado	%Trimestral	%Total de avance	Justificación IES
2.6.1	Tasa de egreso por cohorte para PE de TSU y PA Ciclo A	70	57	0	57	81.43	0	0	57	81.43	0	100	Ya se cumplió la meta propuesta.
2.6.2	Tasa de egreso por cohorte para PE de TSU y PA Ciclo B	0	0	0	57	81.43	0	0	57	81.43	0	100	Ya se cumplió la meta propuesta.

Universidad: Universidad Veracruzana
Clave 911: 30MSU0940B

Clave de convenio: C/PFCE-2016-30MSU0940B-30-108

Proyecto: Proyecto Integral del Aseguramiento de la Calidad de los Programas Educativos de Ciencias de la Salud Xalapa

Clave de proyecto: P/PFCE-2016-30MSU0940B-13

Tasa de titulación por cohorte generacional de TSU/PA		M1	M2	%	M2	%	M2 Ajustado	% Ajustado	M2 Alcanzado	%Alcanzado	%Trimestral	%Total de avance	Justificación IES
2.7.1	Tasa de titulación por cohorte para PE de TSU y PA Ciclo A	70	57	0	57	81.43	0	0	57	81.43	0	100	Ya se cumplió la meta propuesta.
2.7.2	Tasa de titulación por cohorte para PE de TSU y PA Ciclo B	0	0	0	57	81.43	0	0	57	81.43	0	100	Ya se cumplió la meta propuesta.
Tasa de egreso por cohorte generacional de Licenciatura		M1	M2	%	M2	%	M2 Ajustado	% Ajustado	M2 Alcanzado	%Alcanzado	%Trimestral	%Total de avance	Justificación IES
2.8.1	Tasa de egreso por cohorte para PE de licenciatura Ciclo A	779	643	0	643	82.54	0	0	643	82.54	0	100	Ya se cumplió la meta propuesta.
2.8.2	Tasa de egreso por cohorte para PE de licenciatura Ciclo B	0	0	0	643	82.54	0	0	643	82.54	0	100	Ya se cumplió la meta propuesta.
Tasa de titulación por cohorte generacional de Licenciatura		M1	M2	%	M2	%	M2 Ajustado	% Ajustado	M2 Alcanzado	%Alcanzado	%Trimestral	%Total de avance	Justificación IES
2.9.1	Tasa de titulación por cohorte para PE de licenciatura Ciclo A	779	643	0	643	82.54	0	0	643	82.54	0	100	Ya se cumplió la meta propuesta.
2.9.2	Tasa de titulación por cohorte para PE de licenciatura Ciclo B	0	0	0	643	82.54	0	0	643	82.54	0	100	Ya se cumplió la meta propuesta.
Tasa de graduación por cohorte generacional de Licenciatura		M1	M2	%	M2	%	M2 Ajustado	% Ajustado	M2 Alcanzado	%Alcanzado	%Trimestral	%Total de avance	Justificación IES
2.10.1	Tasa de graduación para PE de posgrado	148	114	0	114	77.03	0	0	114	77.03	0	100	Ya se cumplió la meta propuesta.

Porcentaje ponderado del cumplimiento de los Indicadores de 60.00 %



Dra. Sara Deifilia Ladrón de Guevara González
Rectora



Victoria Eugenia Bolado García
Responsable del proyecto

Universidad Veracruzana

P/PFCE-2016-30MSU0940B-14 *Desarrollo y Fortalecimiento de la DES de Humanidades Veracruz*

No. OP	Descripción del Objetivo Particular						
1	Asegurar la calidad de los PE de licenciatura y posgrado por organismos externos.						
No. MA	Descripción de la Meta Académica	Valores Cualitativos			Valores Financieros		
		Programado	Alcanzado	%	Programado	Ejercido	%
1	Reevaluar PE de licenciatura por organismos externos.	4.00	4.00	100.00	613,702.00	443,027.21	72.19
2	Atender las recomendaciones realizadas a los programas educativos por parte de los organismos acreditadores reconocidos por COPAES.	1.00	0.00	0.00	563,453.00	189,048.81	33.55
3	Contribuir al fortalecimiento de la cultura de internacionalización en los PE de licenciatura y posgrados reconocidos por PNPC, con el objeto de asegurar la calidad y el incremento de los indicadores de los programas de estudio.	2.00	2.00	100.00	663,910.00	330,954.80	49.85

No. MA	Trimestre 1			Trimestre 2			Trimestre 3		
	Meta Programada	Meta	Monto Ejercido y Aprobado	Meta Programada	Meta	Monto Ejercido y Aprobado	Meta Programada	Meta	Monto Ejercido y Aprobado
1	0.00	0.00	0.00	0.00	0.00	443,027.21	4.00	4.00	0.00
2	0.00	0.00	0.00	0.00	0.00	189,048.81	0.00	0.00	0.00
3	0.00	0.00	272,000.00	0.00	0.00	58,954.80	2.00	2.00	0.00

No. MA	Observación
1	Se reacreditaron los PE de Ciencias de la Comunicación Escolarizada y Pedagogía. Se acreditó el PE de Ciencias de la Comunicación Abierto y recibió la visita del organismo acreditador DERECHO SEA.
3	Se apoyaron los dos PE de Licenciatura Pedagogía y Ciencias de la Comunicación. En total se han apoyado la movilidad de estudiantes: (3) Universidad de Guadalajara, (2) Universidad Iberoamericana, (5) Universidad Nacional Autónoma de México. (1) Lasell College, (1) University of Lethbridge, (1) Confederation College

No. OP	Descripción del Objetivo Particular						
2	Fortalecer la educación integral y el seguimiento del rendimiento de los estudiantes de licenciatura y posgrado a través de los diferentes programas institucionales.						
No. MA	Descripción de la Meta Académica	Valores Cualitativos			Valores Financieros		
		Programado	Alcanzado	%	Programado	Ejercido	%
1	Avanzar hacia una pedagogía digital más incluyente en donde las TIC promuevan el aceleramiento del proceso de enseñanza-aprendizaje en los PE educativos de la DES.	2.00	0.00	0.00	94,914.00	0.00	0.00
2	Ofertar en los PE de las DES las actividades, de valores, cultura, deportivas, educación ambiental, cuidado de la salud y atención y prevención de las adicciones para la formación integral del estudiante.	2.00	0.00	0.00	48,649.00	24,474.00	50.31



No. MA	Trimestre 1			Trimestre 2			Trimestre 3		
	Meta Programada	Meta	Monto Ejercido y Aprobado	Meta Programada	Meta	Monto Ejercido y Aprobado	Meta Programada	Meta	Monto Ejercido y Aprobado
1	0.00	0.00	0.00	0.00	0.00	0.00	0.00	0.00	0.00
2	0.00	0.00	24,474.00	0.00	0.00	0.00	0.00	0.00	0.00

No. OP	Descripción del Objetivo Particular						
3	Incrementar y consolidar el número de PTC con reconocimientos externos de calidad que fortalezcan los programas educativos.						
No. MA	Descripción de la Meta Académica	Valores Cualitativos			Valores Financieros		
		Programado	Alcanzado	%	Programado	Ejercido	%
1	Mantener e incrementar el número de PTC con reconocimientos externos en los Programas Educativos.	1.00	0.00	0.00	178,759.00	84,362.21	47.19
2	Diseñar cursos de actualización pedagógica y disciplinar para académicos de la DES.	1.00	0.00	0.00	11,582.00	0.00	0.00

No. MA	Trimestre 1			Trimestre 2			Trimestre 3		
	Meta Programada	Meta	Monto Ejercido y Aprobado	Meta Programada	Meta	Monto Ejercido y Aprobado	Meta Programada	Meta	Monto Ejercido y Aprobado
1	0.00	0.00	0.00	0.00	0.00	84,362.21	0.00	0.00	0.00
2	0.00	0.00	0.00	0.00	0.00	0.00	0.00	0.00	0.00

No. OP	Descripción del Objetivo Particular						
4	Fortalecer las LGAC de los CA a través de la revisión de la infraestructura básica para el desarrollo de los trabajos de investigación.						
No. MA	Descripción de la Meta Académica	Valores Cualitativos			Valores Financieros		
		Programado	Alcanzado	%	Programado	Ejercido	%
1	Fortalecer los CA de la DES para mejorar su grado de consolidación.	1.00	0.00	0.00	66,332.00	33,413.66	50.37
3	Fomentar la vinculación de los CA de la DES ligadas a las LGAC que cultivan	2.00	0.00	0.00	33,751.00	0.00	0.00

No. MA	Trimestre 1			Trimestre 2			Trimestre 3		
	Meta Programada	Meta	Monto Ejercido y Aprobado	Meta Programada	Meta	Monto Ejercido y Aprobado	Meta Programada	Meta	Monto Ejercido y Aprobado
1	0.00	0.00	0.00	0.00	0.00	33,413.66	0.00	0.00	0.00
3	0.00	0.00	0.00	0.00	0.00	0.00	0.00	0.00	0.00

Firma	
	
Dra. Sara Deifilia Ladrón de Guevara González Rectora	MIRANDA ALVAREZ MARIA CRISTINA Responsable del Proyecto

Los montos ejercidos que se reflejan en este reporte se presentan con carácter informativo, en tanto el Departamento de Seguimiento Financiero de la Dirección de Fortalecimiento Institucional, concluye la revisión de la documentación que la universidad capturó durante el tercer trimestre del ejercicio 2016, para comprobar la aplicación de los montos asignados, y en su caso, la institución subsane en tiempo y forma las observaciones que se hayan emitido a los datos y comprobantes de pago asociados.

Universidad: Universidad Veracruzana
Clave 911: 30MSU0940B

Clave de convenio: C/PFCE-2016-30MSU0940B-30-108

Proyecto: Desarrollo y Fortalecimiento de la DES de Humanidades Veracruz

Clave de proyecto: P/PFCE-2016-30MSU0940B-14

Indicador de Calidad	Valor Original		Ajustado Anual		Ajustado Trimestral			%Total de avance	Justificación IES		
	Número	%	Número	%	Número	%	Número			%Alcanzado	%Trimestral
Capacidad Académica											
Total de Profesores de Tiempo Completo.											
Total: 53											
1.1.1	Licenciatura	0	0	7	13.21	0	0	0	0	0	0
1.1.2	Especialidad	3	5.36	3	5.66	0	0	0	0	0	0
1.1.3	Maestría	26	46.43	22	41.51	0	0	0	0	0	0
1.1.4	Doctorado	21	37.5	21	39.62	0	0	0	0	0	0
1.1.5	Posgrado en el área disciplinar de su desempeño	32	57.14	32	60.38	0	0	0	0	0	0
1.1.6	Doctorado en el área disciplinar de su desempeño	16	28.57	16	30.19	0	0	0	0	0	0
1.1.7	Perfil deseable reconocido por el PROMEP-SES	22	39.29	22	41.51	0	0	0	0	0	0
1.1.8	Adscripción al SNI o SNC	6	10.71	6	11.32	0	0	0	0	0	0
1.1.9	Participación en el programa de tutorías	30	53.57	32	60.38	0	0	0	0	0	0
Total de profesores que conforman la planta académica											
Total: 118											
1.2.1	Profesores (PTC, PMT y PA) que reciben capacitación y/o actualización con al menos 40 horas por año	45	38.14	45	38.14	0	0	0	0	0	0
Total de Cuerpos Académicos											
Total: 7											
1.3.2	En Consolidación	3	42.86	3	42.86	0	0	0	0	0	0
1.3.3	En Formación	4	57.14	4	57.14	0	0	0	0	0	0
Competitividad Académica											
Total de Programas Educativos de TSU/PA y Lic											
Total: 4											
2.1.1	Número y % de PE con estudios de factibilidad para buscar su pertinencia	4	100	4	100	0	0	0	0	0	0
2.1.2	Número y % de PE con currículo flexible	4	100	4	100	0	0	0	0	0	0
2.1.3	Número y % de PE que se actualizarán incorporando elementos de enfoques centrados en el estudiante o en el aprendizaje.	4	100	4	100	0	0	0	0	0	0
2.1.4	Número y % de PE que se actualizarán incorporando estudios de seguimiento de egresados y empleadores	4	100	4	100	0	0	0	0	0	0

Universidad: Universidad Veracruzana
Clave 911: 30MSU0940B

Clave de convenio: C/PFCE-2016-30MSU0940B-30-108

Proyecto: Desarrollo y Fortalecimiento de la DES de Humanidades Veracruz

Clave de proyecto: P/PFCE-2016-30MSU0940B-14

2.1.5	Número y % de PE que se actualizarán incorporando el servicio social en el plan de estudios	4	100	4	100	0	0	0	0	0	0		
2.1.6	Número y % de PE que se actualizarán incorporando la práctica profesional en el plan de estudios	4	100	4	100	0	0	0	0	0	0		
2.1.7	Número y % de PE basado en competencias	1	25	1	25	0	0	0	0	0	0		
Total de Programas Educativos de TSU/PA y Lic evaluables		Total: 4											
2.2.2	Número y % de PE que serán acreditados por organismos reconocidos por el COPAES.	3	75	4	100	4	100	3	75	75		ha firmado el convenio con el 75 organismo acreditador de CONFEDE para la visita.	
2.2.3	Número y % de PE de licenciatura y TSU de calidad del total de la oferta educativa evaluable	4	100	4	100	0	0	0	0	0	0		
Total de matrícula evaluable de Nivel TSU/PA y Lic		Total: 2,050											
2.3.1	Número y % de matrícula atendida en PE de TSU/PA y Licenciatura de calidad del total asociada a los PE evaluables	2,120	100	2,050	100	0	0	0	0	0	0		
Total de Programas Educativos de posgrado		Total: 4											
2.4.3	PE de posgrado reconocidos por el Programa Nacional de Posgrado de Calidad (PNPC)	3	100	4	100	0	0	0	0	0	0		
2.4.4	PE de posgrado que ingresarán al Programa de Fomento a la Calidad (PFC)	3	100	3	75	0	0	0	0	0	0		
Total de Matrícula de nivel posgrado		Total: 48											
2.5.1	Número y porcentaje de matrícula atendida en PE de posgrado de calidad.	35	100	48	100	0	0	0	0	0	0		
Tasa de titulación por cohorte generacional de TSU/PA		M1	M2	%	M2	%	M2 Ajustado	% Ajustado	M2 Alcanzado	%Alcanzado	%Trimestral	%Total de avance	Justificación IES
2.7.1	Tasa de titulación por cohorte para PE de TSU y PA Ciclo A	0	0	0	180	0	0	0	0	0	0	0	
Tasa de egreso por cohorte generacional de Licenciatura		M1	M2	%	M2	%	M2 Ajustado	% Ajustado	M2 Alcanzado	%Alcanzado	%Trimestral	%Total de avance	Justificación IES
2.8.1	Tasa de egreso por cohorte para PE de licenciatura Ciclo A	380	180	0	180	47.37	0	0	0	0	0	0	

Universidad: Universidad Veracruzana
Clave 911: 30MSU0940B

Clave de convenio: C/PFCE-2016-30MSU0940B-30-108

Proyecto: Desarrollo y Fortalecimiento de la DES de Humanidades Veracruz

Clave de proyecto: P/PFCE-2016-30MSU0940B-14

Tasa de graduación por cohorte generacional de Licenciatura	M1	M2	%	M2	%	M2 Ajustado	% Ajustado	M2 Alcanzado	%Alcanzado	%Trimestral	%Total de avance	Justificación IES
2.10.1 Tasa de graduación para PE de posgrado	25	16	0	25	100	0	0	0	0	0	0	

Porcentaje ponderado del cumplimiento de los indicadores de 0.00 %



Dra. Sara Deifilia Ladrón de Guevara González
Rectora



MIRANDA ALVAREZ MARIA CRISTINA
Responsable del proyecto

Universidad Veracruzana

P/PFCE-2016-30MSU0940B-15 *Incrementar el número de CA con actividades de vinculación Docencia-Investigación y cuyas LGAC se asocian directamente a las áreas de formación de los PE de licenciatura y posgrado*

No. OP	Descripción del Objetivo Particular						
1	Diversificar la cobertura de Educación Superior en el estado de Veracruz, al tiempo que se continúe atendiendo la demanda de programas de calidad y pertinencia social en la región sur-sureste del país y de otras regiones que coinciden en la búsqueda de la innovación educativa a través de la formación integral.						
No. MA	Descripción de la Meta Académica	Valores Cualitativos			Valores Financieros		
		Programado	Alcanzado	%	Programado	Ejercido	%
1	Mantener en los PE de Licenciatura y de Posgrado las EE asociadas a las LGAC que atienden problemas con impacto en contextos reales e inmediatos.	7.00	0.00	0.00	397,128.00	0.00	0.00
2	Incorporar la modalidad virtual de EE de los PE de Licenciatura y posgrado.	1.00	1.00	100.00	453,670.00	316,739.53	69.82
3	Desarrollar cursos multimodales o tutoriales en línea en apoyo a la actualización profesional de los PTC y de la formación integral de los estudiantes.	1.00	0.00	0.00	270,147.00	7,357.00	2.72
4	Incluir cursos optativos, seminarios curriculares y extracurriculares orientados al fortalecimiento de los valores, la cultura, el deporte y la salud a los PE de licenciatura de la DES	1.00	0.00	0.00	50,176.00	30,424.91	60.64

No. MA	Trimestre 1			Trimestre 2			Trimestre 3		
	Meta Programada	Meta	Monto Ejercido y Aprobado	Meta Programada	Meta	Monto Ejercido y Aprobado	Meta Programada	Meta	Monto Ejercido y Aprobado
1	0.00	0.00	0.00	0.00	0.00	0.00	7.00	0.00	0.00
2	0.00	0.00	0.00	0.00	0.00	316,739.53	1.00	1.00	0.00
3	0.00	0.00	0.00	0.00	0.00	7,357.00	0.00	0.00	0.00
4	0.00	0.00	0.00	0.00	0.00	30,424.91	0.00	0.00	0.00

No. MA	Observación
1	La adquisición de acervo se programa en el primer mes, se han entregado a la Dirección de Bibliotecas la lista del acervo y actualmente se encuentra en proceso de licitación por lo que el gasto se ha tardado en reflejarse. El área responsable de la compra nos informa que se comprara en su totalidad el recurso asignado.
2	La adquisición del equipamiento programada en esta meta se ha logrado, El PE educativo de letras se ha actualizado con la compra de equipo de videoconferencias y software para el diseño de cursos en línea.

No. OP	Descripción del Objetivo Particular						
2	Incrementar la participación exitosa, tanto de los PE como de los PTC, en los procesos de evaluación para el reconocimiento externo de calidad que permita una actualización constante de los planes y programas de estudio y de las LGAC.						
No. MA	Descripción de la Meta Académica	Valores Cualitativos			Valores Financieros		
		Programado	Alcanzado	%	Programado	Ejercido	%
1	Revisar los planes y programas de estudio de PE de licenciatura y PE de posgrado.	3.00	0.00	0.00	278,400.00	0.00	0.00
3	Incrementar la participación formal de Estudiantes y PTC en actividades de movilidad e intercambio académico nacional e internacional de estudiantes y académicos.	3.00	1.00	33.33	174,957.00	0.00	0.00
4	Apoyar el ingreso de nuevos PTC al S.N.I. y de nuevos PTC con reconocimiento de PPD PRODEP.	3.00	0.00	0.00	125,628.00	13,949.33	11.10

No. MA	Trimestre 1			Trimestre 2			Trimestre 3		
	Meta Programada	Meta	Monto Ejercido y Aprobado	Meta Programada	Meta	Monto Ejercido y Aprobado	Meta Programada	Meta	Monto Ejercido y Aprobado
1	0.00	0.00	0.00	0.00	0.00	0.00	0.00	0.00	0.00
3	0.00	0.00	0.00	0.00	0.00	0.00	1.00	1.00	0.00
4	0.00	0.00	0.00	0.00	0.00	13,949.33	0.00	0.00	0.00

No. MA	Observación
3	Se apoyo la estancia de una profesora para el desarrollo de práctica docente en Lyon, Francia.

No. OP	Descripción del Objetivo Particular
3	Incrementar el número de CA con actividades de vinculación Docencia-Investigación y cuyas LGAC se asocian directamente a las áreas de formación de los PE de licenciatura y posgrado.



No. MA	Descripción de la Meta Académica	Valores Cualitativos			Valores Financieros		
		Programado	Alcanzado	%	Programado	Ejercido	%
1	Incrementar el grado de consolidación de CA: de formación a en consolidación y de éste a consolidado	2.00	0.00	0.00	66,232.00	25,118.90	37.93
2	Integrar a estudiantes en las actividades y proyectos de los PTC y de los CA o grupos de investigación.	2.00	0.00	0.00	151,732.00	133,284.00	87.84
3	Aumentar Redes de investigación en colaboración con otras IES, nacionales o internacionales.	1.00	0.00	0.00	43,790.00	17,875.80	40.82

No. MA	Trimestre 1			Trimestre 2			Trimestre 3		
	Meta Programada	Meta	Monto Ejercido y Aprobado	Meta Programada	Meta	Monto Ejercido y Aprobado	Meta Programada	Meta	Monto Ejercido y Aprobado
1	0.00	0.00	0.00	0.00	0.00	25,118.90	0.00	0.00	0.00
2	0.00	0.00	0.00	0.00	0.00	133,284.00	0.00	0.00	0.00
3	0.00	0.00	11,751.00	0.00	0.00	6,124.80	0.00	0.00	0.00

No. OP	Descripción del Objetivo Particular						
4	Apoyar el incremento de la producción académica y la diversificación de los medios de participación, colaboración y publicación, siempre que garanticen reconocimiento de calidad nacional e internacional.						
No. MA	Descripción de la Meta Académica	Valores Cualitativos			Valores Financieros		
		Programado	Alcanzado	%	Programado	Ejercido	%
2	Fortalecer la participación de PTC y estudiantes en reuniones académicas que garanticen procesos rigurosos de calidad en la selección de trabajos académicos para su lectura o publicación, sea impresa o digital.	4.00	0.00	0.00	41,140.00	0.00	0.00
3	Apoyar la difusión de resultados de investigación realizada en colaboración de pares y con la participación de estudiantes.	1.00	0.00	0.00	55,585.00	26,908.52	48.41

No. MA	Trimestre 1			Trimestre 2			Trimestre 3		
	Meta Programada	Meta	Monto Ejercido y Aprobado	Meta Programada	Meta	Monto Ejercido y Aprobado	Meta Programada	Meta	Monto Ejercido y Aprobado
2	0.00	0.00	0.00	0.00	0.00	0.00	0.00	0.00	0.00
3	0.00	0.00	0.00	0.00	0.00	26,908.52	1.00	0.00	0.00

No. MA	Observación
3	Se ha adquirido el equipamiento para digitalizar los productos académicos tanto de estudiantes como de PTC. Y la publicación esta en trámite, por lo que en este trimestre no se verá reflejado el avance sino hasta el siguiente.

Firma	
	
Dra. Sara Deifilia Ladrón de Guevara González Rectora	Norma Angélica Cuevas Velasco Responsable del Proyecto

Los montos ejercidos que se reflejan en este reporte se presentan con carácter informativo, en tanto el Departamento de Seguimiento Financiero de la Dirección de Fortalecimiento Institucional, concluye la revisión de la documentación que la universidad capturó durante el tercer trimestre del ejercicio 2016, para comprobar la aplicación de los montos asignados, y en su caso, la institución subsane en tiempo y forma las observaciones que se hayan emitido a los datos y comprobantes de pago asociados.

Universidad: Universidad Veracruzana
Clave 911: 30MSU0940B

Clave de convenio: C/PFCE-2016-30MSU0940B-30-108

Proyecto: Incrementar el número de CA con actividades de vinculación Docencia-Investigación y cuyas LGAC se asocian directamente a las áreas de formación de los PE de licenciatura y posgrado

Clave de proyecto: P/PFCE-2016-30MSU0940B-15

Indicador de Calidad	Valor Original		Ajustado Anual		Ajustado Trimestral			%Total de avance	Justificación IES		
	Número	%	Número	%	Número	%	%Alcanzado %Trimestral				
Capacidad Académica											
Total de Profesores de Tiempo Completo											
Total: 313											
1.1.1	Licenciatura	47	14.73	47	15.02	0	0	0	0	0	0
1.1.2	Especialidad	9	2.82	9	2.88	0	0	0	0	0	0
1.1.3	Maestría	86	26.96	84	26.84	0	0	0	0	0	0
1.1.4	Doctorado	173	54.23	173	55.27	0	0	0	0	0	0
1.1.5	Posgrado en el área disciplinar de su desempeño	212	66.46	212	67.73	0	0	0	0	0	0
1.1.6	Doctorado en el área disciplinar de su desempeño	116	36.36	116	37.06	0	0	0	0	0	0
1.1.7	Perfil deseable reconocido por el PROMEP-SES	150	47.02	150	47.92	0	0	0	0	0	0
1.1.8	Adscripción al SNI o SNC	105	32.92	108	34.5	0	0	0	0	0	0
1.1.9	Participación en el programa de tutorías	150	47.02	160	51.12	0	0	0	0	0	0
Total de profesores que conforman la planta académica											
Total: 459											
1.2.1	Profesores (PTC, PMT y PA) que reciben capacitación y/o actualización con al menos 40 horas por año	285	62.09	290	63.18	0	0	0	0	0	0
Total de Cuerpos Académicos											
Total: 32											
1.3.1	Consolidados	15	44.12	15	46.88	0	0	0	0	0	0
1.3.2	En Consolidación	12	35.29	12	37.5	0	0	0	0	0	0
1.3.3	En Formación	7	20.59	5	15.63	0	0	0	0	0	0
Competitividad Académica											
Total de Programas Educativos de TSUI/PA y Lic											
Total: 15											
2.1.1	Número y % de PE con estudios de factibilidad para buscar su pertinencia	15	100	15	100	0	0	0	0	0	0
2.1.2	Número y % de PE con currículo flexible	15	100	15	100	0	0	0	0	0	0
2.1.3	Número y % de PE que se actualizarán incorporando elementos de enfoques centrados en el estudiante o en el aprendizaje.	15	100	15	100	0	0	0	0	0	0
2.1.4	Número y % de PE que se actualizarán incorporando estudios de seguimiento de egresados y empleadores	12	80	12	80	0	0	0	0	0	0

Universidad: Universidad Veracruzana
Clave 911: 30MSU0940B

Clave de convenio: C/PFCE-2016-30MSU0940B-30-108

Proyecto: Incrementar el número de CA con actividades de vinculación Docencia-Investigación y cuyas LGAC se asocian directamente a las áreas de formación de los PE de licenciatura y posgrado

Clave de proyecto: P/PFCE-2016-30MSU0940B-15

2.1.5	Número y % de PE que se actualizarán incorporando el servicio social en el plan de estudios	15	100	15	100	0	0	0	0	0	0	0	
2.1.6	Número y % de PE que se actualizarán incorporando la práctica profesional en el plan de estudios	15	100	15	100	0	0	0	0	0	0	0	
2.1.7	Número y % de PE basado en competencias	11	73.33	12	80	0	0	0	0	0	0	0	
Total de Programas Educativos de TSU/PA y Lic evaluables		Total: 15											
2.2.2	Número y % de PE que serán acreditados por organismos reconocidos por el COPAES.	7	46.67	9	60	0	0	0	0	0	0	0	
2.2.3	Número y % de PE de licenciatura y TSU de calidad del total de la oferta educativa evaluable	15	100	14	93.33	0	0	0	0	0	0	0	
Total de matrícula evaluable de Nivel TSU/PA y Lic		Total: 6,390											
2.3.1	Número y % de matrícula atendida en PE de TSU/PA y Licenciatura de calidad del total asociada a los PE evaluables	6,370	100	6,321	98.92	0	0	0	0	0	0	0	
Total de Programas Educativos de posgrado		Total: 14											
2.4.1	PE de posgrado que se actualizarán	1	6.25	1	7.14	0	0	0	0	0	0	0	
2.4.3	PE de posgrado reconocidos por el Programa Nacional de Posgrado de Calidad (PNPC)	16	100	14	100	0	0	0	0	0	0	0	
2.4.4	PE de posgrado que ingresarán al Programa de Fomento a la Calidad (PFC)	15	93.75	14	100	0	0	0	0	0	0	0	
2.4.5	PE de posgrado que ingresarán al Padrón Nacional de Posgrado (PNP)	1	6.25	1	7.14	0	0	0	0	0	0	0	
Total de Matrícula de nivel posgrado		Total: 204											
2.5.1	Número y porcentaje de matrícula atendida en PE de posgrado de calidad.	302	100	193	94.61	0	0	0	0	0	0	0	
Tasa de egreso por cohorte generacional de Licenciatura		M1	M2	%	M2	%	M2 Ajustado	% Ajustado	M2 Alcanzado	%Alcanzado	%Trimestral	%Total de avance	Justificación IES
2.8.1	Tasa de egreso por cohorte para PE de licenciatura Ciclo A	1,700	845	0	845	49.71	0	0	0	0	0	0	0
Tasa de titulación por cohorte generacional de Licenciatura		M1	M2	%	M2	%	M2 Ajustado	% Ajustado	M2 Alcanzado	%Alcanzado	%Trimestral	%Total de avance	Justificación IES
2.9.1	Tasa de titulación por cohorte para PE de licenciatura Ciclo A	1,700	845	0	845	49.71	0	0	0	0	0	0	0

Universidad: Universidad Veracruzana
 Clave 911: 30MSU0940B

Clave de convenio: C/PFCE-2016-30MSU0940B-30-108

Proyecto: Incrementar el número de CA con actividades de vinculación Docencia-Investigación y cuyas LGAC se asocian directamente a las áreas de formación de los PE de licenciatura y posgrado

Clave de proyecto: P/PFCE-2016-30MSU0940B-15

Tasa de graduación por cohorte generacional de Licenciatura	M1	M2	%	M2	%	M2 Ajustado	% Ajustado	M2 Alcanzado	%Alcanzado	%Trimestral	%Total de avance	Justificación IES
2.10.1 Tasa de graduación para PE de posgrado	120	79	0	79	65.83	0	0	0	0	0	0	

Porcentaje ponderado del cumplimiento de los indicadores de 0.00 %

Dra. Sara Delfilia Ladrón de Guevara González
 Rectora

Norma Angélica Cuevas Velasco
 Responsable del proyecto

Universidad Veracruzana

P/PFCE-2016-30MSU0940B-16 DES ECONÓMICO - ADMINISTRATIVA - COATZACOALCOS/MINATITLÁN

No. OP	Descripción del Objetivo Particular						
1	Ofertar a los estudiantes de licenciatura y posgrado, PE pertinentes y de calidad que atiendan las necesidades regionales, estatales, nacionales e internacionales, mediante estrategias de innovación educativa que promuevan la vinculación con el sector productivo y social, atendiendo los procesos de autoevaluación y acreditación de los PE de Licenciatura en Gestión y Dirección de Negocios, Sistemas Computacionales Administrativos y Contaduría SEA, además de la atención de las recomendaciones de la reacreditación de los PE de Licenciatura en Contaduría y Administración, así como los lineamientos para el ingreso de los posgrados al PNPC. Además, promover el EGEL para impactar en la competitividad académica, la tasa de egreso y de titulación.						
No. MA	Descripción de la Meta Académica	Valores Cualitativos			Valores Financieros		
		Programado	Alcanzado	%	Programado	Ejercido	%
1	Atender las recomendaciones de Organismos evaluadores y acreditadores externos para mantener la reacreditación de los PE Administración y Contaduría Sistema de Enseñanza Escolarizado y lograr el nivel 1 de los CIEES en los PE Licenciatura en Contaduría del Sistema de Enseñanza Abierta, Gestión y Dirección de Negocios y Sistemas Contables Administrativos	4.00	0.00	0.00	849,600.00	460,674.55	54.22
2	Impulsar la innovación educativa en los PE: Licenciatura en Administración, Licenciatura en Contaduría, Licenciatura en Sistemas Computacionales Administrativos y Licenciatura en Gestión y Dirección de Negocios, a través del uso de las TIC, la investigación y el pensamiento complejo de acuerdo a la RIE.	1.00	0.00	0.00	54,835.00	3,579.44	6.53
3	Incrementar el número de estudiantes que presenten el EGEL.	60.00	0.00	0.00	204,768.00	0.00	0.00

No. MA	Trimestre 1			Trimestre 2			Trimestre 3		
	Meta Programada	Meta	Monto Ejercido y Aprobado	Meta Programada	Meta	Monto Ejercido y Aprobado	Meta Programada	Meta	Monto Ejercido y Aprobado
1	0.00	0.00	0.00	0.00	0.00	460,674.55	0.00	0.00	0.00
2	0.00	0.00	0.00	0.00	0.00	3,579.44	0.00	0.00	0.00
3	0.00	0.00	0.00	0.00	0.00	0.00	0.00	0.00	0.00

No. MA	Observación
1	Durante este tercer trimestre Se está trabajando en la DES a través de las Comisiones correspondientes para atender las recomendaciones solicitadas por los organismos externos por CIEES y CACECA con la finalidad de mantener la calidad de los Programas Educativos de la DES. Por otra parte se adquiere una impresora y un académico presento una ponencia en un congreso nacional.
2	Esta meta se tiene programada para cumplirse en el cuarto reporte trimestral. Se continúan programando actividades que fortalecerán la innovación educativa de los PE de la DES. Durante este trimestre llevo a cabo la presentación de una ponencia por parte de un académico en un congreso nacional
3	Se llevo a cabo la aplicación del Examen General de Egreso de Licenciatura (EGEL), donde participaron 79 estudiantes. Estas actividades corresponden a las gestiones que se efectuaron durante este tercer trimestre y la meta se reportará en su cumplimiento para el cuarto periodo trimestral.

No. OP	Descripción del Objetivo Particular
2	Fortalecer la formación integral del estudiante a través de la participación en actividades académicas, deportivas, culturales y complementar el programa de tutorías, enfatizando aspectos relacionados con el seguimiento de la trayectoria escolar, cuidado de la salud y el medio ambiente; así como fomentar la movilidad nacional e internacional, servicio social y en un contexto incluyente de respeto, equidad y responsabilidad social.

No. MA	Descripción de la Meta Académica	Valores Cualitativos			Valores Financieros		
		Programado	Alcanzado	%	Programado	Ejercido	%
1	Actualizar la infraestructura y equipamiento de los programas institucionales de tutorías, vinculación, experiencia recepcional, seguimiento de egresados y servicio social.	1.00	0.00	0.00	123,903.00	114,984.55	92.80
2	Organización de foros sobre sustentabilidad, valores y fortalecer las campañas institucionales, así como las actividades de difusión cultural.	1.00	0.00	0.00	49,698.00	37,698.00	75.85
3	Incrementar la movilidad estudiantil con otras IES nacionales e internacionales	1.00	3.00	300.00	523,570.00	497,514.00	95.02



No. MA	Trimestre 1			Trimestre 2			Trimestre 3		
	Meta Programada	Meta	Monto Ejercido y Aprobado	Meta Programada	Meta	Monto Ejercido y Aprobado	Meta Programada	Meta	Monto Ejercido y Aprobado
1	0.00	0.00	0.00	0.00	0.00	114,984.55	0.00	0.00	0.00
2	0.00	0.00	0.00	0.00	0.00	37,698.00	0.00	0.00	0.00
3	0.00	3.00	212,514.00	0.00	0.00	285,000.00	0.00	0.00	0.00

No. MA	Observación
1	durante este tercer reporte trimestral de la DES; se realizaron las gestiones correspondientes para adquirir la infraestructura académica relacionado con el equipo de cómputo, para fortalecer y actualizar el equipamiento de los programas institucionales de la DES; se tiene programada la meta académica para cumplirse en el cuarto reporte trimestral.
2	Durante este tercer reporte trimestral, en la DES se confirmaron las actividades que se efectuarán y llevarán a cabo en el próximo periodo trimestral, los cuales corresponden a los eventos - foros académicos, en el cual participarán estudiantes y académicos de la DES, estos foros se programaron para el cuarto periodo trimestral. se adquirió una impresora de uno departamental
3	considerando que la DES cuenta con vinculación nacional en otras Instituciones de Educación Superior para que estudiantes de la DES realicen movilidad nacional, se está gestionando la participación de estudiantes para realizar movilidad nacional, esto permite cumplir la meta académica y con ello favorecer y fortalecer la movilidad. Se continuará trabajando para que más estudiantes realicen movilidad y se reportará en los próximos reportes trimestrales.

No. OP	Descripción del Objetivo Particular						
3	Fortalecer la capacitación pedagógica y disciplinar de la planta docente que impacte en la formación de los estudiantes, mediante el desarrollo y la consolidación de los CA de la DES con: proyectos de vinculación, movilidad y redes de colaboración que cultiven las LGAC; PTC con grado preferente, perfil deseable PRODEP, así como la promoción para el ingreso al SNI y de estancias de investigación en IES nacionales y extranjeras, todo esto acompañado de la habilitación de infraestructura tecnológica de vanguardia.						
No. MA	Descripción de la Meta Académica	Valores Cualitativos			Valores Financieros		
		Programado	Alcanzado	%	Programado	Ejercido	%
1	Impulsar la consolidación de los CA de la DES.	2.00	0.00	0.00	186,692.00	0.00	0.00
2	Fortalecer la permanencia e incorporación de los PTC al perfil deseable PRODEP	2.00	0.00	0.00	226,497.00	120,074.91	53.01

No. MA	Trimestre 1			Trimestre 2			Trimestre 3		
	Meta Programada	Meta	Monto Ejercido y Aprobado	Meta Programada	Meta	Monto Ejercido y Aprobado	Meta Programada	Meta	Monto Ejercido y Aprobado
1	0.00	0.00	0.00	0.00	0.00	0.00	0.00	0.00	0.00
2	0.00	0.00	0.00	0.00	0.00	120,074.91	0.00	0.00	0.00

No. MA	Observación
1	Durante este tercer periodo trimestral, en la DES se continúan programando las actividades académicas y de investigación, en las cuales los académicos que integran los Cuerpos Académicos participarán en diferentes sus actividades de investigación y docencia, con ello mantener y fortalecer su estatus de En Formación y En Consolidación. Cabe mencionar que se han generado las gestiones correspondientes para la adquisición para la adquisición de acervo bibliográfico; esta meta se tiene programada para cumplirse en el cuarto reporte trimestral
2	Durante este tercer reporte trimestral, se confirmaron las participaciones y realizaciones en diferentes actividades de docencia e investigación por parte de los Profesores de Tiempo Completo de la DES; dichas actividades permitirán mantener y/o incrementar su Perfil Deseable PRODEP. Se reportará el cumplimiento de la meta en el cuarto reporte trimestral y se detallarán las actividades realizadas en los siguientes reportes trimestrales. Así mismo se ha gestionado la adquisición de equipo de cómputo y de acervo bibliográfico.

Firma	
	
Dra. Sara Deifilia Ladrón de Guevara González Rectora	José Luis Sánchez Leyva Responsable del Proyecto

Los montos ejercidos que se reflejan en este reporte se presentan con carácter informativo, en tanto el Departamento de Seguimiento Financiero de la Dirección de Fortalecimiento Institucional, concluye la revisión de la documentación que la universidad capturó durante el tercer trimestre del ejercicio 2016, para comprobar la aplicación de los montos asignados, y en su caso, la institución subsane en tiempo y forma las observaciones que se hayan emitido a los datos y comprobantes de pago asociados.

Universidad: Universidad Veracruzana
Clave 911: 30MSU0940B

Clave de convenio: C/PFCE-2016-30MSU0940B-30-108

Proyecto: DES ECONÓMICO - ADMINISTRATIVA - COATZACOALCOS/MINATITLÁN

Clave de proyecto: P/PFCE-2016-30MSU0940B-16

Indicador de Calidad	Valor Original		Ajustado Anual		Ajustado Trimestral			%Total de avance	Justificación IES		
	Número	%	Número	%	Número	%	%Alcanzado %Trimestral				
Capacidad Académica											
Total de Profesores de Tiempo Completo. Total: 20											
1.1.3	Maestría	7	35	7	35	0	0	0	0	0	Dentro de los PTC de la DES se tienen programadas actividades que se realizarán durante los próximos periodos y el Indicador de Calidad (IC) se cumplirá en el cuarto periodo trimestral.
1.1.4	Doctorado	12	60	12	60	0	0	0	0	0	Dentro de los PTC de la DES se tienen programadas actividades que se realizarán durante los próximos periodos y el Indicador de Calidad (IC) se cumplirá en el cuarto periodo trimestral.
1.1.5	Posgrado en el área disciplinar de su desempeño	19	95	19	95	0	0	0	0	0	Dentro de los PTC de la DES se tienen programadas actividades que se realizarán durante los próximos periodos y el Indicador de Calidad (IC) se cumplirá en el cuarto periodo trimestral.
1.1.6	Doctorado en el área disciplinar de su desempeño	12	60	12	60	0	0	0	0	0	Dentro de los PTC de la DES se tienen programadas actividades que se realizarán durante los próximos periodos y el Indicador de Calidad (IC) se cumplirá en el cuarto periodo trimestral.
1.1.7	Perfil deseable reconocido por el PROMEP-SES	15	75	15	75	0	0	0	0	0	Dentro de los PTC de la DES se tienen programadas actividades que se realizarán durante los próximos periodos y el Indicador de Calidad (IC) se cumplirá en el cuarto periodo trimestral.



DIRECCIÓN DE FORTALECIMIENTO INSTITUCIONAL
 CUMPLIMIENTO DE INDICADORES DE CALIDAD TRIMESTRE 3
 EJERCICIO FISCAL 2016



Universidad: Universidad Veracruzana
 Clave 911: 30MSU0940B

Clave de convenio: C/PFCE-2016-30MSU0940B-30-108

Proyecto: DES ECONÓMICO - ADMINISTRATIVA - COATZACOALCOS/MINATITLÁN

Clave de proyecto: P/PFCE-2016-30MSU0940B-16

1.1.9	Participación en el programa de tutorías	20	100	20	100	0	0	0	0	0	0	Dentro de los PTC de la DES se tienen programadas actividades que se realizarán durante los próximos periodos y el Indicador de Calidad (IC) se cumplirá en el cuarto periodo trimestral.
Total de profesores que conforman la planta académica		Total: 75										
1.2.1	Profesores (PTC, PMT y PA) que reciben capacitación y/o actualización con al menos 40 horas por año	54	72	54	72	0	0	0	0	0	0	Los académicos de la DES tienen programadas diferentes actividades que se realizarán durante estos próximos periodos en función a su actualización y/o capacitación en sus diferentes áreas de acentuación o disciplinares. El Indicador de Calidad (IC) se cumplirá hasta el cuarto periodo trimestral.
Total de Cuerpos Académicos		Total: 3										
1.3.2	En Consolidación	1	33.33	1	33.33	0	0	0	0	0	0	Los académicos que forman parte del Cuerpo Académico (CA) de la DES continúan trabajando y desarrollando sus actividades de docencia e investigación para mantener el estatus de En Consolidación con la finalidad de mantener su reconocimiento y transitar al mediano plazo. Este Indicador de Calidad (IC) se cumplirá en el cuarto periodo trimestral.

Universidad: Universidad Veracruzana
Clave 911: 30MSU0940B

Clave de convenio: C/PFCE-2016-30MSU0940B-30-108

Proyecto: DES ECONÓMICO - ADMINISTRATIVA - COATZACOALCOS/MINATITLÁN

Clave de proyecto: P/PFCE-2016-30MSU0940B-16

1.3.3	En Formación	2	66.67	2	66.67	0	0	0	0	0
-------	--------------	---	-------	---	-------	---	---	---	---	---

Los académicos que forman parte de los Cuerpos Académicos (CA) de la DES continúan trabajando y desarrollando sus actividades de docencia e investigación para mantener el estatus de En Formación y transitar al corto y/o mediano plazo. Este Indicador de Calidad (IC) se cumplirá en el cuarto periodo trimestral.

Competitividad Académica											
Total de Programas Educativos de TSU/PA y Lic										Total: 5	
2.1.1	Número y % de PE con estudios de factibilidad para buscar su pertinencia	5	100	5	100	0	0	0	0	0	El Indicador de Calidad (IC) correspondiente a los Programas Educativos se cumplirá en el cuarto reporte trimestral
2.1.2	Número y % de PE con currículo flexible	5	100	5	100	0	0	0	0	0	El Indicador de Calidad (IC) correspondiente a los Programas Educativos se cumplirá en el cuarto reporte trimestral
2.1.3	Número y % de PE que se actualizarán incorporando elementos de enfoques centrados en el estudiante o en el aprendizaje.	5	100	5	100	0	0	0	0	0	El Indicador de Calidad (IC) correspondiente a los Programas Educativos se cumplirá en el cuarto reporte trimestral
2.1.4	Número y % de PE que se actualizarán incorporando estudios de seguimiento de egresados y empleadores	5	100	5	100	0	0	0	0	0	El Indicador de Calidad (IC) correspondiente a los Programas Educativos se cumplirá en el cuarto reporte trimestral
2.1.5	Número y % de PE que se actualizarán incorporando el servicio social en el plan de estudios	5	100	5	100	0	0	0	0	0	El Indicador de Calidad (IC) correspondiente a los Programas Educativos se cumplirá en el cuarto reporte trimestral
2.1.6	Número y % de PE que se actualizarán incorporando la práctica profesional en el plan de estudios	5	100	5	100	0	0	0	0	0	El Indicador de Calidad (IC) correspondiente a los Programas Educativos se cumplirá en el cuarto reporte trimestral

Universidad: Universidad Veracruzana
 Clave 911: 30MSU0940B

Clave de convenio: C/PFCE-2016-30MSU0940B-30-108

Proyecto: DES ECONÓMICO - ADMINISTRATIVA - COATZACOALCOS/MINATITLÁN

Clave de proyecto: P/PFCE-2016-30MSU0940B-16

2.1.7	Número y % de PE basado en competencias	5	100	5	100	0	0	0	0	0	0	0	El Indicador de Calidad (IC) correspondiente a los Programas Educativos se cumplirá en el cuarto reporte trimestral
Total de Programas Educativos de TSU/PA y Lic evaluables		Total: 5											
2.2.1	Número y % de PE que alcanzarán el nivel 1 los CIEES.	3	60	3	60	0	0	0	0	0	0	0	Se reportará en el cuarto período trimestral el Indicador de Calidad correspondiente a los PE que mantendrán la calidad de los CIEES por el Nivel 1
2.2.2	Número y % de PE que serán acreditados por organismos reconocidos por el COPAES.	2	40	2	40	0	0	0	0	0	0	0	Se reportará en el cuarto período trimestral el Indicador de Calidad correspondiente a los PE que mantendrán la calidad por algún organismo reconocido por el COPAES.
2.2.3	Número y % de PE de licenciatura y TSU de calidad del total de la oferta educativa evaluable	5	100	5	100	0	0	0	0	0	0	0	Se reportará en el cuarto período trimestral el Indicador de Calidad correspondiente a los PE de licenciatura de calidad del total de la oferta educativa evaluable
Total de matrícula evaluable de Nivel TSU/PA y Lic		Total: 1,712											
2.3.1	Número y % de matrícula atendida en PE de TSU/PA y Licenciatura de calidad del total asociada a los PE evaluables	1,712	100	1,712	100	0	0	0	0	0	0	0	En el cuarto período trimestral se reportará el cumplimiento del Indicador de Calidad (IC) de acuerdo al total de matrícula atendida en PE de Licenciatura de calidad del total asociada a los PE
Tasa de egreso por cohorte generacional de Licenciatura		M1	M2	%	M2	%	M2 Ajustado	% Ajustado	M2 Alcanzado	%Alcanzado	%Trimestral	%Total de avance	Justificación IES
2.8.1	Tasa de egreso por cohorte para PE de licenciatura Ciclo A	410	235	0	239	58.29	0	0	0	0	0	0	En el cuarto período trimestral se reportará el cumplimiento del Indicador de Calidad (IC) de Tasa de egreso por cohorte para PE de licenciatura
Tasa de titulación por cohorte generacional de Licenciatura		M1	M2	%	M2	%	M2 Ajustado	% Ajustado	M2 Alcanzado	%Alcanzado	%Trimestral	%Total de avance	Justificación IES

Universidad: Universidad Veracruzana
Clave 911: 30MSU0940B

Clave de convenio: C/PFCE-2016-30MSU0940B-30-108

Proyecto: DES ECONÓMICO - ADMINISTRATIVA - COATZACOALCOS/MINATITLÁN

Clave de proyecto: P/PFCE-2016-30MSU0940B-16

													En el cuarto periodo trimestral se reportará el cumplimiento del 0 Indicador de Calidad (IC) de Tasa de titulación por cohorte para PE de licenciatura
2.9.1	Tasa de titulación por cohorte para PE de licenciatura Ciclo A	410	235	0	239	58.29	0	0	0	0	0	0	
													En el cuarto periodo trimestral se reportará el cumplimiento del 0 Indicador de Calidad (IC) de Tasa de graduación por cohorte para PE de posgrado
													En el cuarto periodo trimestral se reportará el cumplimiento del 0 Indicador de Calidad (IC) de Tasa de graduación por cohorte para PE de posgrado
Tasa de graduación por cohorte generacional de Licenciatura	M1	M2	%	M2	%	M2 Ajustado	% Ajustado	M2 Alcanzado	%Alcanzado	%Trimestral	%Total de avance	Justificación IES	
2.10.1	Tasa de graduación para PE de posgrado	14	8	0	8	57.14	0	0	0	0	0		

Porcentaje ponderado del cumplimiento de los indicadores de 0.00 %



Dra. Sara Deifilia Ladrón de Guevara González
Rectora



José Luis Sánchez Leyva
Responsable del proyecto

Universidad Veracruzana

P/PFCE-2016-30MSU0940B-17 DES ÁREA ACADÉMICA ECONÓMICO - ADMINISTRATIVA - CÓRDOBA/ORIZABA (NOGALES)

No. OP	Descripción del Objetivo Particular						
1	Mantener el liderazgo de la DES ofertando PE reconocidos por su calidad y pertinencia que atiendan necesidades regionales estatales e impulsen la innovación educativa.						
No. MA	Descripción de la Meta Académica	Valores Cualitativos			Valores Financieros		
		Programado	Alcanzado	%	Programado	Ejercido	%
1	Mantener el reconocimiento de calidad de PE de la DES, logrando su evaluación y/o reacreditación.	3.00	0.00	0.00	192,898.00	84,610.40	43.86
2	Analizar los resultados de la aplicación del EGEL para identificar si son pertinentes los PE de la DES.	2.00	0.00	0.00	120,557.00	0.00	0.00
3	Orientar la trayectoria académica de los estudiantes de los PE (Contaduría, Administración, Sistemas Computacionales, Gestión y Dirección de Negocios e Informática) de la DES a través de acciones que impulsen la innovación educativa basada en el uso de las TIC.	1.00	0.00	0.00	157,702.00	57,955.77	36.75

No. MA	Trimestre 1			Trimestre 2			Trimestre 3		
	Meta Programada	Meta	Monto Ejercido y Aprobado	Meta Programada	Meta	Monto Ejercido y Aprobado	Meta Programada	Meta	Monto Ejercido y Aprobado
1	0.00	0.00	0.00	0.00	0.00	84,610.40	0.00	0.00	0.00
2	0.00	0.00	0.00	0.00	0.00	0.00	0.00	0.00	0.00
3	0.00	0.00	0.00	0.00	0.00	57,955.77	0.00	0.00	0.00

No. MA	Observación
1	La meta académica se cumplirá en el cuarto reporte trimestral, sin embargo, en la DES durante este tercer trimestre se informa se gestionaron las diferentes actividades que permitirán adquirir la infraestructura académica, la cual corresponde a muebles de oficina y estantería, esto atenderá las recomendaciones solicitadas por los organismos externos como CIEES y CACECA para mantener la calidad de los Programas

Educativos de la DES.	
2	La meta académica está programada para cumplirse en el cuarto reporte trimestral; sin embargo, en la DES durante este tercer trimestre, dentro de estas actividades fue la aplicación del Examen General de Egreso de Licenciatura (EGEL) para 54 estudiantes de la DES.
3	La meta académica está programada para cumplirse en el cuarto reporte trimestral; sin embargo, en este tercer trimestre, en la DES se llevaron a cabo adquisición de la infraestructura académica como mobiliario de oficina y licencias de software, esto favorecerá el servicio de calidad de estudiantes y académicos de la DES. También se llevo a cabo 5 conferencias y 2 cursos-taller por diferentes expositores dirigidas a los estudiantes y academicos de la DES.

No. OP	Descripción del Objetivo Particular						
2	Fortalecer los CA a través del impulso y apoyo a la capacidad académica, mediante el incremento de la producción científica, incremento y fortalecimiento de redes temáticas de colaboración, de movilidad académica con el fin de incrementar el número de reconocimientos externos.						
No. MA	Descripción de la Meta Académica	Valores Cualitativos			Valores Financieros		
		Programado	Alcanzado	%	Programado	Ejercido	%
1	Incrementar el número de PTC con reconocimientos externos de perfil deseable PRODEP y SNI.	2.00	0.00	0.00	281,147.00	32,677.00	11.62
2	Impulsar la transición de un Cuerpo Académico En Formación (CAEF) de la DES.	1.00	0.00	0.00	174,556.00	9,448.20	5.41
3	Fortalecer la planta académica de los PE (Contaduría, Administración, Sistemas Computacionales, Gestión y Dirección de Negocios e Informática) de la DES	3.00	0.00	0.00	127,253.00	18,630.00	14.64

No. MA	Trimestre 1			Trimestre 2			Trimestre 3		
	Meta Programada	Meta	Monto Ejercido y Aprobado	Meta Programada	Meta	Monto Ejercido y Aprobado	Meta Programada	Meta	Monto Ejercido y Aprobado
1	0.00	0.00	0.00	0.00	0.00	32,677.00	0.00	0.00	0.00
2	0.00	0.00	0.00	0.00	0.00	9,448.20	0.00	0.00	0.00
3	0.00	0.00	0.00	0.00	0.00	18,630.00	0.00	0.00	0.00



No. MA	Observación
1	La meta académica está programada para el cuarto reporte trimestral y se cumplirá; sin embargo, durante este tercer trimestre en la DES los académicos que cuentan con los reconocimientos externos por PRODEP y SNI han confirmado y agendando sus diferentes actividades que permitirán mantener dichos reconocimientos; cabe mencionar que también participarán Profesores de Tiempo Completo de la DES para que puedan obtener su reconocimiento externo.

2	La meta académica está programada para cumplirse en el cuarto reporte trimestral, durante este tercer trimestre en la DES se trabajó para realizar las gestiones correspondientes para adquirir la infraestructura académica programada para el equipo de cómputo y muebles de oficina con la finalidad de fortalecer las instalaciones de la DES, así como impulsar la transición de un Cuerpo Académico de la misma y sus actividades de docencia e investigación.
3	La meta académica está programada para cumplirse en el cuarto reporte trimestral, durante este tercer trimestre, en la DES se realizaron gestiones y actividades programadas que permitirán fortalecer la planta académica y mantener la calidad de los Programas Educativos de la DES. En el siguiente reporte trimestral se informará las actividades que se realizaron.

No. OP	Descripción del Objetivo Particular						
3	Impulsar la realización de actividades y programas institucionales que contribuyan a la formación integral y seguimiento de los estudiantes.						
No. MA	Descripción de la Meta Académica	Valores Cualitativos			Valores Financieros		
		Programado	Alcanzado	%	Programado	Ejercido	%
1	Habilitación de cuatro espacios que promuevan la formación integral del estudiante.	2.00	0.00	0.00	338,479.00	88,428.68	26.13
2	Establecer un programa permanente de actualización profesional de los estudiantes para dar respuesta a las necesidades de los PE.	1.00	0.00	0.00	86,878.00	0.00	0.00
3	Incremento de recursos documentales para apoyar el desarrollo de los planes y programas de estudio de los 7 PE de la DES.	4.00	0.00	0.00	190,648.00	0.00	0.00
4	Participación de estudiantes en la asistencia y organización de eventos que fortalezcan la formación profesional	2.00	0.00	0.00	50,043.00	0.00	0.00

No. MA	Trimestre 1			Trimestre 2			Trimestre 3		
	Meta Programada	Meta	Monto Ejercido y Aprobado	Meta Programada	Meta	Monto Ejercido y Aprobado	Meta Programada	Meta	Monto Ejercido y Aprobado
1	0.00	0.00	0.00	0.00	0.00	88,428.68	0.00	0.00	0.00
2	0.00	0.00	0.00	0.00	0.00	0.00	0.00	0.00	0.00
3	0.00	0.00	0.00	0.00	0.00	0.00	0.00	0.00	0.00
4	0.00	0.00	0.00	0.00	0.00	0.00	0.00	0.00	0.00

No. MA	Observación
1	En la DES durante este tercer reporte trimestral se continuó gestionando las actividades correspondientes para adquirir y fortalecer la infraestructura académica que está programado para otros muebles y equipo de administración y aparatos deportivos que permitirá brindar un servicio de calidad a estudiantes y académicos de la DES.
2	Esta meta académica está programada para cumplirse en el cuarto reporte trimestral; sin embargo, en la DES durante este tercer trimestre se plantearon diferentes actividades académicas correspondientes al programa de actualización profesional de los estudiantes y con ello atender las necesidades de los Programas Educativos de la DES. Se llevo a cabo 7 practicas de campo donde participaron 193 estudiantes.
3	Esta meta académica está programada para cumplirse en el cuarto reporte trimestral. En la DES durante este tercer trimestre se continuaron realizando las gestiones correspondientes para tramitar y adquirir el acervo bibliográfico para fortalecer y actualizar las áreas temáticas y disciplinares de los Programas Educativos de la DES, esto permitirá que estudiantes y académicos de la DES realicen sus proyectos de investigación - académica.
4	Esta meta académica se cumplirá en el cuarto reporte trimestral; sin embargo, durante este tercer trimestre, en la DES se agendaron las actividades correspondientes a los eventos que fortalecerán y vincularán al personal estudiantil y académico de la DES

Firma	
	
Dra. Sara Deifilia Ladrón de Guevara González Rectora	Andrea Francisca Ortiz Muñoz Responsable del Proyecto

Los montos ejercidos que se reflejan en este reporte se presentan con carácter informativo, en tanto el Departamento de Seguimiento Financiero de la Dirección de Fortalecimiento Institucional, concluye la revisión de la documentación que la universidad capturó durante el tercer trimestre del ejercicio 2016, para comprobar la aplicación de los montos asignados, y en su caso, la institución subsane en tiempo y forma las observaciones que se hayan emitido a los datos y comprobantes de pago asociados.



DIRECCIÓN DE FORTALECIMIENTO INSTITUCIONAL

CUMPLIMIENTO DE INDICADORES DE CALIDAD TRIMESTRE 3

EJERCICIO FISCAL 2016



Universidad: Universidad Veracruzana
Clave 911: 30MSU0940B

Clave de convenio: C/PFCE-2016-30MSU0940B-30-108

Proyecto: DES ÁREA ACADÉMICA ECONÓMICO - ADMINISTRATIVA - CÓRDOBA/ORIZABA (NOGALES)

Clave de proyecto: P/PFCE-2016-30MSU0940B-17

Indicador de Calidad	Valor Original		Ajustado Anual		Ajustado Trimestral			%Total de avance	Justificación IES		
	Número	%	Número	%	Número	%	%Alcanzado %Trimestral				
Capacidad Académica											
Total de Profesores de Tiempo Completo. Total: 24											
1.1.1	Licenciatura	1	4.17	1	4.17	0	0	0	0	0	Dentro de los PTC de la DES se tienen programadas actividades que se realizarán durante los próximos periodos y el Indicador de Calidad (IC) se cumplirá en el cuarto periodo trimestral.
1.1.3	Maestría	17	70.83	17	70.83	0	0	0	0	0	Dentro de los PTC de la DES se tienen programadas actividades que se realizarán durante los próximos periodos y el Indicador de Calidad (IC) se cumplirá en el cuarto periodo trimestral.
1.1.4	Doctorado	6	25	6	25	0	0	0	0	0	Dentro de los PTC de la DES se tienen programadas actividades que se realizarán durante los próximos periodos y el Indicador de Calidad (IC) se cumplirá en el cuarto periodo trimestral.
1.1.5	Posgrado en el área disciplinar de su desempeño	23	95.83	23	95.83	0	0	0	0	0	Dentro de los PTC de la DES se tienen programadas actividades que se realizarán durante los próximos periodos y el Indicador de Calidad (IC) se cumplirá en el cuarto periodo trimestral.
1.1.6	Doctorado en el área disciplinar de su desempeño	6	25	6	25	0	0	0	0	0	Dentro de los PTC de la DES se tienen programadas actividades que se realizarán durante los próximos periodos y el Indicador de Calidad (IC) se cumplirá en el cuarto periodo trimestral.

Universidad: Universidad Veracruzana
 Clave 911: 30MSU0940B

Clave de convenio: C/PFCE-2016-30MSU0940B-30-108

Proyecto: DES ÁREA ACADÉMICA ECONÓMICO - ADMINISTRATIVA - CÓRDOBA/ORIZABA (NOGALES)

Clave de proyecto: P/PFCE-2016-30MSU0940B-17

1.1.7	Perfil deseable reconocido por el PROMEP-SES	10	41.67	10	41.67	0	0	0	0	0	0	Dentro de los PTC de la DES se tienen programadas actividades que se realizarán durante los próximos periodos y el Indicador de Calidad (IC) se cumplirá en el cuarto periodo trimestral.	
1.1.8	Adscripción al SNI o SNC	1	4.17	1	4.17	0	0	0	0	0	0	Dentro de los PTC de la DES se tienen programadas actividades que se realizarán durante los próximos periodos y el Indicador de Calidad (IC) se cumplirá en el cuarto periodo trimestral.	
1.1.9	Participación en el programa de tutorías	19	79.17	19	79.17	0	0	0	0	0	0	Dentro de los PTC de la DES se tienen programadas actividades que se realizarán durante los próximos periodos y el Indicador de Calidad (IC) se cumplirá en el cuarto periodo trimestral.	
Total de profesores que conforman la planta académica		Total: 67											
1.2.1	Profesores (PTC, PMT y PA) que reciben capacitación y/o actualización con al menos 40 horas por año	57	65.52	57	65.52	0	0	0	0	0	0	0	Los académicos de la DES tienen programadas diferentes actividades que se realizarán durante estos próximos periodos en función a su actualización y/o capacitación en sus diferentes áreas de acentuación o disciplinares. El Indicador de Calidad (IC) se cumplirá hasta el cuarto periodo trimestral.
Total de Cuerpos Académicos		Total: 3											
1.3.3	En Formación	3	100	3	100	0	0	0	0	0	0	0	Los académicos que forman parte de los Cuerpos Académicos (CA) de la DES continúan trabajando y desarrollando sus actividades de docencia e investigación para mantener el estatus de En Formación para fortalecer y transitar en el mediano plazo su estatus. Este Indicador de Calidad (IC) se cumplirá en el cuarto periodo trimestral.

Universidad: Universidad Veracruzana
 Clave 911: 30MSU0940B

Clave de convenio: C/PFCE-2016-30MSU0940B-30-108

Proyecto: DES ÁREA ACADÉMICA ECONÓMICO - ADMINISTRATIVA - CÓRDOBA/ORIZABA (NOGALES)

Clave de proyecto: P/PFCE-2016-30MSU0940B-17

Competitividad Académica												
Total de Programas Educativos de TSU/PA y Lic											Total: 7	
2.1.1	Número y % de PE con estudios de factibilidad para buscar su pertinencia	7	100	7	100	0	0	0	0	0	0	El Indicador de Calidad (IC) correspondiente a los Programas Educativos se cumplirá en el cuarto reporte trimestral
2.1.2	Número y % de PE con currículo flexible	7	100	7	100	0	0	0	0	0	0	El Indicador de Calidad (IC) correspondiente a los Programas Educativos se cumplirá en el cuarto reporte trimestral
2.1.3	Número y % de PE que se actualizarán incorporando elementos de enfoques centrados en el estudiante o en el aprendizaje.	7	100	7	100	0	0	0	0	0	0	El Indicador de Calidad (IC) correspondiente a los Programas Educativos se cumplirá en el cuarto reporte trimestral
2.1.4	Número y % de PE que se actualizarán incorporando estudios de seguimiento de egresados y empleadores	7	100	7	100	0	0	0	0	0	0	El Indicador de Calidad (IC) correspondiente a los Programas Educativos se cumplirá en el cuarto reporte trimestral
2.1.5	Número y % de PE que se actualizarán incorporando el servicio social en el plan de estudios	7	100	7	100	0	0	0	0	0	0	El Indicador de Calidad (IC) correspondiente a los Programas Educativos se cumplirá en el cuarto reporte trimestral
2.1.6	Número y % de PE que se actualizarán incorporando la práctica profesional en el plan de estudios	7	100	7	100	0	0	0	0	0	0	El Indicador de Calidad (IC) correspondiente a los Programas Educativos se cumplirá en el cuarto reporte trimestral
2.1.7	Número y % de PE basado en competencias	7	100	7	100	0	0	0	0	0	0	El Indicador de Calidad (IC) correspondiente a los Programas Educativos se cumplirá en el cuarto reporte trimestral
Total de Programas Educativos de TSU/PA y Lic evaluables											Total: 7	
2.2.1	Número y % de PE que alcanzarán el nivel 1 los CIEES.	4	57.14	6	85.71	0	0	0	0	0	0	Se reportará en el cuarto periodo trimestral el Indicador de Calidad correspondiente a los PE que mantendrán la calidad de los CIEES por el Nivel 1

Universidad: Universidad Veracruzana
 Clave 911: 30MSU0940B

Clave de convenio: C/PFCE-2016-30MSU0940B-30-108

Proyecto: DES ÁREA ACADÉMICA ECONÓMICO - ADMINISTRATIVA - CÓRDOBA/ORIZABA (NOGALES)

Clave de proyecto: P/PFCE-2016-30MSU0940B-17

2.2.2	Número y % de PE que serán acreditados por organismos reconocidos por el COPAES.	3	42.86	3	42.86	0	0	0	0	0	0	Se reportará en el cuarto periodo trimestral el Indicador de Calidad correspondiente a los PE que mantendrán la calidad por un organismo reconocido por COPAES. El Indicador de Calidad (IC) correspondiente de los PE de licenciatura de calidad del total de la oferta educativa evaluable
2.2.3	Número y % de PE de licenciatura y TSU de calidad del total de la oferta educativa evaluable	7	100	7	100	0	0	0	0	0	0	El Indicador de Calidad (IC) correspondiente del total de matrícula atendida en PE de Licenciatura de calidad del total asociada a los PE evaluables

Total de matrícula evaluable de Nivel TSU/PA y Lic		Total: 2,390										
---	--	---------------------	--	--	--	--	--	--	--	--	--	--

2.3.1	Número y % de matrícula atendida en PE de TSU/PA y Licenciatura de calidad del total asociada a los PE evaluables	2,390	100	2,390	100	0	0	0	0	0	0	El Indicador de Calidad (IC) correspondiente de la tasa de egreso por cohorte para PE de licenciatura
-------	---	-------	-----	-------	-----	---	---	---	---	---	---	---

Tasa de egreso por cohorte generacional de Licenciatura	M1	M2	%	M2	%	M2 Ajustado	% Ajustado	M2 Alcanzado	%Alcanzado	%Trimestral	%Total de avance	Justificación IES
---	----	----	---	----	---	-------------	------------	--------------	------------	-------------	------------------	-------------------

2.8.1	Tasa de egreso por cohorte para PE de licenciatura Ciclo A	630	400	0	395	62.7	0	0	0	0	0	El Indicador de Calidad (IC) correspondiente a la tasa de titulación por cohorte para PE de licenciatura
-------	--	-----	-----	---	-----	------	---	---	---	---	---	--

Tasa de titulación por cohorte generacional de Licenciatura	M1	M2	%	M2	%	M2 Ajustado	% Ajustado	M2 Alcanzado	%Alcanzado	%Trimestral	%Total de avance	Justificación IES
---	----	----	---	----	---	-------------	------------	--------------	------------	-------------	------------------	-------------------

2.9.1	Tasa de titulación por cohorte para PE de licenciatura Ciclo A	630	400	0	395	62.7	0	0	0	0	0	El Indicador de Calidad (IC) correspondiente a la tasa de titulación por cohorte para PE de licenciatura
-------	--	-----	-----	---	-----	------	---	---	---	---	---	--

Porcentaje ponderado del cumplimiento de los indicadores de 0.00 %

Dra. Sara Delfila Ladrón de Guevara González
 Rectora

Andrea Francisca Ortiz Muñoz
 Responsable del proyecto

Universidad Veracruzana

P/PFCE-2016-30MSU0940B-18 DES-ECONOMICO ADMINISTRATIVA POZA RICA TUXPAN

No. OP	Descripción del Objetivo Particular						
1	Fortalecer los CA a través de la revisión de su conformación y la LGAC que cultivan y revisar la infraestructura básica para el desarrollo de los trabajos de investigación						
No. MA	Descripción de la Meta Académica	Valores Cualitativos			Valores Financieros		
		Programado	Alcanzado	%	Programado	Ejercido	%
1	Fortalecer la infraestructura para la investigación y los indicadores de calidad para habilitar el CA en formación a en consolidación	1.00	0.00	0.00	668,727.00	269,490.61	40.30

No. MA	Trimestre 1			Trimestre 2			Trimestre 3		
	Meta Programada	Meta	Monto Ejercido y Aprobado	Meta Programada	Meta	Monto Ejercido y Aprobado	Meta Programada	Meta	Monto Ejercido y Aprobado
1	0.00	0.00	0.00	0.00	0.00	269,490.61	0.00	0.00	0.00

No. MA	Observación
1	La meta académica está programada para se cumpla en el cuarto reporte trimestral, sin embargo, en la DES durante este tercer trimestre se gestionaron las actividades de infraestructura académica para software para el fortalecimiento de la DES y con ello fortalecer la formación integral de estudiantes y de los académicos a través de su Cuerpo Académico

No. OP	Descripción del Objetivo Particular						
2	Aumentar la investigación a través de la producción académica con reconocimiento de calidad nacional e internacional						
No. MA	Descripción de la Meta Académica	Valores Cualitativos			Valores Financieros		
		Programado	Alcanzado	%	Programado	Ejercido	%
1	Integrar a dos estudiantes de la DES para la realización de trabajos colaborativos y proyectos de investigación con Profesores de Tiempo Completo	2.00	0.00	0.00	9,829.00	0.00	0.00
2	Incrementar el número de PTC con grado preferente de Doctorado	1.00	0.00	0.00	22,390.00	0.00	0.00

No. MA	Trimestre 1			Trimestre 2			Trimestre 3		
	Meta Programada	Meta	Monto Ejercido y Aprobado	Meta Programada	Meta	Monto Ejercido y Aprobado	Meta Programada	Meta	Monto Ejercido y Aprobado
1	0.00	0.00	0.00	0.00	0.00	0.00	0.00	0.00	0.00
2	0.00	0.00	0.00	0.00	0.00	0.00	0.00	0.00	0.00

No. MA	Observación
1	La meta académica está programada para cumplirse en el cuarto reporte trimestral; en el tercer trimestre en la DES se programarán para los próximos reportes trimestrales las actividades correspondientes para que los estudiantes de la DES participen y realicen trabajos colaborativos y proyectos de investigación con los profesores de tiempo completo. Cabe mencionar que un alumno participo en un congreso nacional con una ponencia
2	La meta académica está programada para que se cumpla en el cuarto reporte trimestral, durante este tercer trimestre en la DES gestionaron y programaron las actividades académicas y de investigación para que dos académicos de profesor de tiempo de la DES puedan obtener sus Grados Preferentes de Doctorado y con ello favorecer sus proyectos de investigación y favorecer su Cuerpo Académico; dichas actividades se efectuarán durante los próximos reportes trimestrales

No. OP	Descripción del Objetivo Particular						
3	Ofertar PE de licenciatura y posgrado de calidad reconocida por organismos externos						
No. MA	Descripción de la Meta Académica	Valores Cualitativos			Valores Financieros		
		Programado	Alcanzado	%	Programado	Ejercido	%
1	Atender Recomendaciones realizadas por los CIEES y por los organismos acreditadores reconocidos por COPAES en los 4 PE de Licenciatura de la DES Poza Rica-Tuxpan	2.00	0.00	0.00	425,809.00	206,048.67	48.39
2	Fomentar la cultura de la internacionalización para la participación de estudiantes de los 4 PE de Licenciatura en programas de intercambio que cuenten con convenios institucionales.	1.00	0.00	0.00	6,018.00	0.00	0.00
3	Desarrollar EE por medio de las comunidades digitales para el aprendizaje de la Educación Superior MOOC en los 4 PE de Licenciatura	1.00	0.00	0.00	64,114.00	28,633.44	44.66
4	Que los 4 PE de licenciatura de la DES Poza Rica Tuxpan actualicen los contenidos de EE con un sentido de pertinencia y en contextos reales	1.00	0.00	0.00	39,402.00	16,557.21	42.02

No. MA	Trimestre 1			Trimestre 2			Trimestre 3		
	Meta Programada	Meta	Monto Ejercido y Aprobado	Meta Programada	Meta	Monto Ejercido y Aprobado	Meta Programada	Meta	Monto Ejercido y Aprobado
1	0.00	0.00	0.00	0.00	0.00	206,048.67	0.00	0.00	0.00
2	0.00	0.00	0.00	0.00	0.00	0.00	0.00	0.00	0.00
3	0.00	0.00	0.00	0.00	0.00	28,633.44	0.00	0.00	0.00
4	0.00	0.00	0.00	0.00	0.00	16,557.21	0.00	0.00	0.00



No. MA	Observación
1	La meta académica está programada para que se cumpla en el cuarto reporte trimestral, durante este segundo trimestre, en la DES se gestionaron las actividades de infraestructura académica para adquirir equipo de cómputo, equipo y aparatos audiovisuales, software y el acervo bibliográfico para el fortalecimiento de la DES y esto permitirá atender las recomendaciones de los organismos externos de CIEES y CACECA y con ello mantener la Calidad de los Programas Educativos de la DES
2	la meta académica está programada para cumplirse en el cuarto reporte trimestral, durante este tercer trimestre, en la DES para los próximos periodos trimestrales se programaron las actividades académicas para que los estudiantes de la DES puedan fortalecer y participar en aspectos de cultura de la internacionalización y con ello realizar programas de intercambio.

3	Durante el tercer trimestre, se verificó la agenda de las diferentes actividades que programarán para los próximos reportes trimestrales; de igual forma se realizaron las gestiones para la adquisición de infraestructura académica y con ello contar con equipo de cómputo, esto favorecerá los procesos de enseñanza aprendizaje y de investigación por parte de estudiantes y académicos de la DES. Se adquirió una licencia de software
4	en el tercer trimestre se gestionaron y tramitaron las actividades correspondientes para la adquisición de infraestructura académica y con ello fortalecer y actualizar el de equipo de cómputo y favorecer los procesos de enseñanza aprendizaje para los estudiantes y de investigación para los académicos de la DES. La meta se tiene programada para cumplirse en el cuarto reporte trimestral.

No. OP	Descripción del Objetivo Particular						
4	Fortalecer la educación integral y el seguimiento del rendimiento de los estudiantes de licenciatura y posgrado a través de los diferentes programas institucionales						
No. MA	Descripción de la Meta Académica	Valores Cualitativos			Valores Financieros		
		Programado	Alcanzado	%	Programado	Ejercido	%
1	Lograr que estudiantes por PE de la generación que egresa de Licenciatura de la DES presente examen de EGEL	2.00	0.00	0.00	11,037.00	0.00	0.00
2	Equipar un espacio para ofertar y fomentar en los 4 PE de las DES actividades, de: educación de valores, culturales, deportivas, educación ambiental, cuidado de la salud y atención y prevención de las adicciones para la formación integral del estudiante.	1.00	0.00	0.00	28,919.00	16,908.29	58.47

No. MA	Trimestre 1			Trimestre 2			Trimestre 3		
	Meta Programada	Meta	Monto Ejercido y Aprobado	Meta Programada	Meta	Monto Ejercido y Aprobado	Meta Programada	Meta	Monto Ejercido y Aprobado
1	0.00	0.00	0.00	0.00	0.00	0.00	0.00	0.00	0.00
2	0.00	0.00	0.00	0.00	0.00	16,908.29	0.00	0.00	0.00

No. MA	Observación
1	La meta académica se tiene programada para cumplirse en el cuarto reporte trimestral; sin embargo, durante este tercer trimestre, se llevo a cabo la aplicación del Examen General de Egreso de Licenciatura (EGEL) para 4 estudiantes de la DES.
2	Durante este tercer trimestre, en la DES se realizaron las gestiones correspondientes para adquirir la infraestructura académica los cuales son aparatos deportivos esto fortalecerá la formación integral de los estudiantes de la DES;se llevo a cabo un taller para los esdudiantes de la DES por parte de un expositor experto externo. La meta se tiene planteada para cumplirse en el cuarto reporte trimestral.

Firma	
	
Dra. Sara Deifilia Ladrón de Guevara González Rectora	Edalid Álvarez Velázquez Responsable del Proyecto

Los montos ejercidos que se reflejan en este reporte se presentan con carácter informativo, en tanto el Departamento de Seguimiento Financiero de la Dirección de Fortalecimiento Institucional, concluye la revisión de la documentación que la universidad capturó durante el tercer trimestre del ejercicio 2016, para comprobar la aplicación de los montos asignados, y en su caso, la institución subsane en tiempo y forma las observaciones que se hayan emitido a los datos y comprobantes de pago asociados.

Universidad: Universidad Veracruzana
Clave 911: 30MSU0940B

Clave de convenio: C/PFCE-2016-30MSU0940B-30-108

Proyecto: DES-ECONOMICO ADMINISTRATIVA POZA RICA TUXPAN

Clave de proyecto: P/PFCE-2016-30MSU0940B-18

Indicador de Calidad	Valor Original		Ajustado Anual		Ajustado Trimestral					%Total de avance	Justificación IES	
	Número	%	Número	%	Número	%	Número	%Alcanzado	%Trimestral			
Capacidad Académica												
Total de Profesores de Tiempo Completo.		Total: 16										
1.1.3	Maestría	14	87.5	14	87.5	0	0	0	0	0	0	Dentro de los PTC de la DES se tienen programadas actividades que se realizarán durante los próximos periodos y el Indicador de Calidad (IC) se cumplirá en el cuarto periodo trimestral.
1.1.4	Doctorado	2	12.5	2	12.5	0	0	0	0	0	0	Dentro de los PTC de la DES se tienen programadas actividades que se realizarán durante los próximos periodos y el Indicador de Calidad (IC) se cumplirá en el cuarto periodo trimestral.
1.1.5	Posgrado en el área disciplinar de su desempeño	15	93.75	15	93.75	0	0	0	0	0	0	Dentro de los PTC de la DES se tienen programadas actividades que se realizarán durante los próximos periodos y el Indicador de Calidad (IC) se cumplirá en el cuarto periodo trimestral.
1.1.6	Doctorado en el área disciplinar de su desempeño	1	6.25	2	12.5	0	0	0	0	0	0	Dentro de los PTC de la DES se tienen programadas actividades que se realizarán durante los próximos periodos y el Indicador de Calidad (IC) se cumplirá en el cuarto periodo trimestral.
1.1.7	Perfil deseable reconocido por el PROMEP-SES	11	68.75	11	68.75	0	0	0	0	0	0	Dentro de los PTC de la DES se tienen programadas actividades que se realizarán durante los próximos periodos y el Indicador de Calidad (IC) se cumplirá en el cuarto periodo trimestral.

Universidad: Universidad Veracruzana
 Clave 911: 30MSU0940B

Clave de convenio: C/PFCE-2016-30MSU0940B-30-108

Proyecto: DES-ECONOMICO ADMINISTRATIVA POZA RICA TUXPAN

Clave de proyecto: P/PFCE-2016-30MSU0940B-18

1.1.8	Adscripción al SNI o SNC	0	0	1	6.25	0	0	0	0	0	0	Dentro de los PTC de la DES se tienen programadas actividades que se realizarán durante los próximos periodos y el Indicador de Calidad (IC) se cumplirá en el cuarto periodo trimestral.	
1.1.9	Participación en el programa de tutorías	16	100	16	100	0	0	0	0	0	0	Dentro de los PTC de la DES se tienen programadas actividades que se realizarán durante los próximos periodos y el Indicador de Calidad (IC) se cumplirá en el cuarto periodo trimestral.	
Total de profesores que conforman la planta académica		Total: 60											
1.2.1	Profesores (PTC, PMT y PA) que reciben capacitación y/o actualización con al menos 40 horas por año	34	56.67	34	56.67	0	0	0	0	0	0	0	Los académicos de la DES tienen programadas diferentes actividades que se realizarán durante estos próximos periodos en función a su actualización y/o capacitación en sus diferentes áreas de acentuación o disciplinares. El Indicador de Calidad (IC) se cumplirá hasta el cuarto periodo trimestral.
Total de Cuerpos Académicos		Total: 1											
1.3.3	En Formación	1	100	1	100	0	0	0	0	0	0	0	Los académicos que forman parte del Cuerpo Académico (CA) de la DES continúan trabajando y desarrollando sus actividades de docencia e investigación para mantener el estatus de En Formación y fortalecer y transitar a mediano plazo su estatus. Este Indicador de Calidad (IC) se cumplirá en el cuarto periodo trimestral.
Competitividad Académica													
Total de Programas Educativos de TSUIPA y Lic		Total: 4											

Universidad: Universidad Veracruzana
 Clave 911: 30MSU0940B

Clave de convenio: C/PFCE-2016-30MSU0940B-30-108

Proyecto: DES-ECONOMICO ADMINISTRATIVA POZA RICA TUXPAN

Clave de proyecto: P/PFCE-2016-30MSU0940B-18

2.1.1	Número y % de PE con estudios de factibilidad para buscar su pertinencia	4	100	4	100	0	0	0	0	0	0	El Indicador de Calidad (IC) correspondiente a los Programas Educativos se cumplirá en el cuarto reporte trimestral
2.1.2	Número y % de PE con currículo flexible	4	100	4	100	0	0	0	0	0	0	El Indicador de Calidad (IC) correspondiente a los Programas Educativos se cumplirá en el cuarto reporte trimestral
2.1.3	Número y % de PE que se actualizarán incorporando elementos de enfoques centrados en el estudiante o en el aprendizaje.	4	100	4	100	0	0	0	0	0	0	El Indicador de Calidad (IC) correspondiente a los Programas Educativos se cumplirá en el cuarto reporte trimestral
2.1.4	Número y % de PE que se actualizarán incorporando estudios de seguimiento de egresados y empleadores	4	100	4	100	0	0	0	0	0	0	El Indicador de Calidad (IC) correspondiente a los Programas Educativos se cumplirá en el cuarto reporte trimestral
2.1.5	Número y % de PE que se actualizarán incorporando el servicio social en el plan de estudios	4	100	4	100	0	0	0	0	0	0	El Indicador de Calidad (IC) correspondiente a los Programas Educativos se cumplirá en el cuarto reporte trimestral
2.1.6	Número y % de PE que se actualizarán incorporando la práctica profesional en el plan de estudios	4	100	4	100	0	0	0	0	0	0	El Indicador de Calidad (IC) correspondiente a los Programas Educativos se cumplirá en el cuarto reporte trimestral
2.1.7	Número y % de PE basado en competencias	4	100	4	100	0	0	0	0	0	0	El Indicador de Calidad (IC) correspondiente a los Programas Educativos se cumplirá en el cuarto reporte trimestral
Total de Programas Educativos de TSU/PA y Lic evaluables		Total: 4										
2.2.1	Número y % de PE que alcanzarán el nivel 1 los CIEES	3	75	3	75	0	0	0	0	0	0	Se reportará en el cuarto periodo trimestral el Indicador de Calidad correspondiente a los PE que mantendrán la calidad de los CIEES por el Nivel 1

Universidad: Universidad Veracruzana
Clave 911: 30MSU0940B

Clave de convenio: C/PFCE-2016-30MSU0940B-30-108

Proyecto: DES-ECONOMICO ADMINISTRATIVA POZA RICA TUXPAN

Clave de proyecto: P/PFCE-2016-30MSU0940B-18

2.2.2	Número y % de PE que serán acreditados por organismos reconocidos por el COPAES.	1	25	1	25	0	0	0	0	0	0	0	Se reportará en el cuarto periodo trimestral el Indicador de Calidad correspondiente al PE que mantendrá la calidad por un organismo reconocido por COPAES.
2.2.3	Número y % de PE de licenciatura y TSU de calidad del total de la oferta educativa evaluable	4	100	4	100	0	0	0	0	0	0	0	En el cuarto periodo trimestral se reportará el cumplimiento del Indicador de Calidad (IC) de acuerdo a la calidad del total de la oferta educativa evaluable de PE de Licenciatura de la DES.
Total de matrícula evaluable de Nivel TSU/PA y Lic		Total: 962											
2.3.1	Número y % de matrícula atendida en PE de TSU/PA y Licenciatura de calidad del total asociada a los PE evaluables	959	100	962	100	0	0	0	0	0	0	0	En el cuarto periodo trimestral se reportará el cumplimiento del Indicador de Calidad (IC) de matrícula atendida en PE de Licenciatura de calidad del total asociada a los PE evaluables
Tasa de egreso por cohorte generacional de Licenciatura		M1	M2	%	M2	%	M2 Ajustado	% Ajustado	M2 Alcanzado	%Alcanzado	%Trimestral	%Total de avance	Justificación IES
2.8.1	Tasa de egreso por cohorte para PE de licenciatura Ciclo A	263	159	0	139	52.85	0	0	0	0	0	0	En el cuarto periodo trimestral se reportará el cumplimiento del Indicador de Calidad (IC) de la tasa de egreso por cohorte para PE de licenciatura.
Tasa de titulación por cohorte generacional de Licenciatura		M1	M2	%	M2	%	M2 Ajustado	% Ajustado	M2 Alcanzado	%Alcanzado	%Trimestral	%Total de avance	Justificación IES
2.9.1	Tasa de titulación por cohorte para PE de licenciatura Ciclo A	263	159	0	139	52.85	0	0	0	0	0	0	En el cuarto periodo trimestral se reportará el cumplimiento del Indicador de Calidad (IC) de la tasa de titulación por cohorte para PE de licenciatura

Universidad: Universidad Veracruzana
Clave 911: 30MSU0940B

Clave de convenio: C/PFCE-2016-30MSU0940B-30-108

Proyecto: DES-ECONOMICO ADMINISTRATIVA POZA RICA TUXPAN

Clave de proyecto: P/PFCE-2016-30MSU0940B-18

Tasa de graduación por cohorte generacional de Licenciatura	M1	M2	%	M2	%	M2 Ajustado	% Ajustado	M2 Alcanzado	%Alcanzado	%Trimestral	%Total de avance	Justificación IES
2.10.1 Tasa de graduación para PE de posgrado	21	10	0	10	47.62	0	0	0	0	0	0	En el cuarto periodo trimestral se reportará el cumplimiento del Indicador de Calidad (IC) de la tasa de graduación para PE de posgrado

Porcentaje ponderado del cumplimiento de los indicadores de 0.00 %



Dra. Sara Delfilia Ladrón de Guevara González
Rectora



Egidio Alvarez Velazquez
Responsable del proyecto

Universidad Veracruzana

PI/PFCE-2016-30MSU0940B-19 DES ECONÓMICO ADMINISTRATIVA VERACRUZ

No. OP	Descripción del Objetivo Particular						
1	Ofertar PE de licenciatura y posgrado de calidad reconocida por organismos externos						
No. MA	Descripción de la Meta Académica	Valores Cualitativos			Valores Financieros		
		Programado	Alcanzado	%	Programado	Ejercido	%
1	Atender las observaciones realizadas y/o los requerimientos de evaluación por los CIEES de los siete PE de la DES Económico-Administrativa de Veracruz, los cuales son: Administración escolarizado, Administración del sistema de enseñanza abierta, Contaduría escolarizado y Contaduría sistema de enseñanza abierta, Gestión y Dirección de Negocios, Sistemas Computacionales Administrativos y Administración Turística	3.00	0.00	0.00	341,903.00	223,423.73	65.35
2	Acreditar o re-acreditar por los organismos acreditadores reconocidos por COPAES cuatro PE de las DES: Contaduría abierto y escolarizado, Sistemas computacionales y Administración Turística	2.00	0.00	0.00	235,188.00	14,650.00	6.23
3	Fomentar la cultura de la internacionalización para la participación de dos académicos del PE de Administración escolarizado en programas de intercambio que cuenten con convenios institucionales	1.00	0.00	0.00	18,984.00	0.00	0.00

No. MA	Trimestre 1			Trimestre 2			Trimestre 3		
	Meta Programada	Meta	Monto Ejercido y Aprobado	Meta Programada	Meta	Monto Ejercido y Aprobado	Meta Programada	Meta	Monto Ejercido y Aprobado
1	0.00	0.00	0.00	0.00	0.00	223,423.73	0.00	0.00	0.00
2	0.00	0.00	0.00	0.00	0.00	14,650.00	0.00	0.00	0.00
3	0.00	0.00	0.00	0.00	0.00	0.00	0.00	0.00	0.00

No. MA	Observación
1	La meta académica se cumplirá en el cuarto reporte trimestral, sin embargo, durante este tercer trimestre en la DES se continúan realizando actividades para gestionar y adquirir infraestructura académica, la cual corresponde a muebles de oficina que permitirá atender las recomendaciones solicitadas por el organismos externos de CIEES.
2	La meta académica se cumplirá en el cuarto reporte trimestral, sin embargo, durante este tercer trimestre en la DES se continúan realizando gestiones correspondientes para atender las recomendaciones solicitadas por el organismo externo de CACECA y con ello mantener la calidad de los Programas Educativos de la DES. Dentro de este periodo 5 academicos participaron en 2 congresos internacionales con una ponencia cada uno.
3	La meta académica está programada para cumplirse en el cuarto reporte trimestral; sin embargo, en la DES se esta gestionando una estancia internacional de un académico.

No. OP	Descripción del Objetivo Particular						
2	Fortalecer la educación integral y el seguimiento del rendimiento de los estudiantes de licenciatura y posgrado a través de los diferentes programas institucionales						
No. MA	Descripción de la Meta Académica	Valores Cualitativos			Valores Financieros		
		Programado	Alcanzado	%	Programado	Ejercido	%
2	Incrementar la tasa de egreso y de titulación de siete PE de la DES (Contaduría Escolarizado y abierto, Gestión y Dirección de Negocios, Administración escolarizado y abierto, Administración turística y Sistemas Computacionales).	2.00	0.00	0.00	42,007.00	0.00	0.00
3	Analizar los resultados de los exámenes de EGEL de seis PE de la DES, para la toma de decisiones, y la mejora del proceso de enseñanza aprendizaje.	10.00	0.00	0.00	25,677.00	0.00	0.00
4	Ofertar y fomentar en siete PE de la DES (Contaduría Escolarizado y abierto, Gestión y Dirección de Negocios, Administración escolarizado y abierto, Administración turística y Sistemas Computacionales) las actividades, de: educación de valores, culturales, deportivas, educación ambiental, cuidado de	4.00	0.00	0.00	35,871.00	12,346.00	34.42

la salud y atención y prevención de las adicciones para la formación integral del estudiante, para la toma de decisiones, y la mejora del proceso de enseñanza aprendizaje.							
---	--	--	--	--	--	--	--

No. MA	Trimestre 1			Trimestre 2			Trimestre 3		
	Meta Programada	Meta	Monto Ejercido y Aprobado	Meta Programada	Meta	Monto Ejercido y Aprobado	Meta Programada	Meta	Monto Ejercido y Aprobado
2	0.00	0.00	0.00	0.00	0.00	0.00	0.00	0.00	0.00
3	0.00	0.00	0.00	0.00	0.00	0.00	0.00	0.00	0.00
4	0.00	0.00	0.00	0.00	0.00	12,346.00	0.00	0.00	0.00

No. MA	Observación
2	La meta académica está programada para cumplirse en el cuarto reporte trimestral, durante este tercer trimestre, en la DES se gestionaron las actividades correspondientes a la adquisición de acervo bibliográfico que permitirá actualizar e incrementar los acervos en las áreas temáticas y disciplinares de los programas educativos de la DES y con ello fortalecer la docencia y la investigación por parte de académicos y estudiantes, esto favorecerá la tasa de egreso y titulación.
3	La meta académica está programada para cumplirse en el cuarto reporte trimestral, sin embargo, durante este tercer periodo trimestral, se llevo a cabo la aplicación del examen general de egreso de licenciatura (EGEL) a 17 estudiantes de la DES y con ello fortalecer y favorecer la mejora del proceso de enseñanza aprendizaje de la DES.
4	La meta académica está programada para cumplirse en el cuarto reporte trimestral, durante este tercer periodo trimestral, en la DES se gestionaron y programando las actividades académicas que permitirán fortalecer la formación integral de los estudiantes de la DES y con ello tomar decisiones que favorezcan el proceso de enseñanza aprendizaje. En este periodo se llevo a cabo una conferencia dirigida a los estudiantes de la DES

No. OP	Descripción del Objetivo Particular						
3	Contar con un mayor número de PTC con reconocimientos externos de calidad						
No. MA	Descripción de la Meta Académica	Valores Cualitativos			Valores Financieros		
		Programado	Alcanzado	%	Programado	Ejercido	%
1	Incrementar el número de PTC con reconocimientos externos de perfil deseable	2.00	0.00	0.00	114,658.00	24,531.00	21.39
2	Incrementar los SNI en la DES Económico Administrativa.	1.00	0.00	0.00	22,885.00	0.00	0.00
3	Fortalecer la planta académica de dos PE (Contaduría abierto y escolarizado) de la DES con certificaciones en su área de conocimiento.	1.00	0.00	0.00	10,833.00	0.00	0.00
4	Actualizar a académicos de la DES de un PE (Contaduría escolarizado) con cursos pedagógicos modernos y en el área de tecnologías de la información y de inglés.	5.00	0.00	0.00	21,995.00	0.00	0.00

No. MA	Trimestre 1			Trimestre 2			Trimestre 3		
	Meta Programada	Meta	Monto Ejercido y Aprobado	Meta Programada	Meta	Monto Ejercido y Aprobado	Meta Programada	Meta	Monto Ejercido y Aprobado
1	0.00	0.00	0.00	0.00	0.00	24,531.00	0.00	0.00	0.00
2	0.00	0.00	0.00	0.00	0.00	0.00	0.00	0.00	0.00
3	0.00	0.00	0.00	0.00	0.00	0.00	0.00	0.00	0.00
4	0.00	0.00	0.00	0.00	0.00	0.00	0.00	0.00	0.00



No. MA	Observación
1	La meta está programada para cumplirse en el cuarto reporte trimestral, cabe mencionar que durante este tercer trimestre, dos profesores de tiempo completo de la DES asistieron a dos congresos internacionales para presentar ponencias, lo cual favorecerá y mantendrá el reconocimiento de sus perfiles deseables PRODEP y en su caso incrementar nuevos PPD.
2	La meta está programada para cumplirse en el cuarto periodo trimestral, durante este tercer periodo trimestral, un profesor de tiempo completo de la DES que cuenta con el reconocimiento de SNI continúa programando sus actividades académicas y de investigación que permitirá y mantendrá dicho reconocimiento; de igual forma, se espera que un profesor de tiempo completo de la DES participe y obtenga dicho reconocimiento.
3	la meta académica está programada para cumplirse en cuarto reporte trimestral, durante este tercer trimestre, en la DES se continúan gestionando las actividades correspondientes a la adquisición de acervo bibliográfico que permitirá actualizar e incrementar los acervos en las áreas temáticas y disciplinares de los siete programas educativos de la DES y con ello fortalecer la docencia y la investigación por parte de académicos y estudiantes.

4	La meta académica está programada para cumplirse en el cuarto reporte trimestral, durante este tercer periodo trimestral, en la DES se continúan programando y los diferentes cursos que favorecerán y fortalecerán los aspectos pedagógicos y de las tecnologías de información y comunicación, así como en inglés, para que se actualicen los académicos de la DES en sus diferentes áreas de docencia, disciplinar y pedagógico.
---	---

No. OP	Descripción del Objetivo Particular						
4	Fortalecer los CA (Entorno Contable, Retos y expectativas de las organizaciones, Emprendimiento, gestión e internacionalización)						
No. MA	Descripción de la Meta Académica	Valores Cualitativos			Valores Financieros		
		Programado	Alcanzado	%	Programado	Ejercido	%
1	Incrementar los CA de en formación a en consolidación	1.00	0.00	0.00	295,270.00	118,478.32	40.13

No. MA	Trimestre 1			Trimestre 2			Trimestre 3		
	Meta Programada	Meta	Monto Ejercido y Aprobado	Meta Programada	Meta	Monto Ejercido y Aprobado	Meta Programada	Meta	Monto Ejercido y Aprobado
1	0.00	0.00	0.00	0.00	0.00	118,478.32	0.00	0.00	0.00

No. MA	Observación
1	La meta académica está programada para cumplirse en el cuarto reporte trimestral; sin embargo, los integrantes de los Cuerpos Académicos de la DES continúan programando sus diferentes actividades de docencia e investigación, así como las gestiones correspondientes para adquirir la infraestructura académica que son el equipo de cómputo y muebles de oficina que permitirá fortalecer y mantener los estatus de los Cuerpos Académicos y transitar en el mediano plazo. Durante este periodo 3 académicos acudieron a 3 congresos diferentes a presentar sus respectivas ponencias, 2 internacionales y uno nacional

Firma	
	
Dra. Sara Deifilia Ladrón de Guevara González Rectora	MARIA EUGENIA SENTIES SANTOS Responsable del Proyecto

Los montos ejercidos que se reflejan en este reporte se presentan con carácter informativo, en tanto el Departamento de Seguimiento Financiero de la Dirección de Fortalecimiento Institucional, concluye la revisión de la documentación que la universidad capturó durante el tercer trimestre del ejercicio 2016, para comprobar la aplicación de los montos asignados, y en su caso, la institución subsane en tiempo y forma las observaciones que se hayan emitido a los datos y comprobantes de pago asociados.

Universidad: Universidad Veracruzana
Clave 911: 30MSU0940B

Clave de convenio: C/PFCE-2016-30MSU0940B-30-108

Proyecto: DES ECONÓMICO ADMINISTRATIVA VERACRUZ

Clave de proyecto: P/PFCE-2016-30MSU0940B-19

Indicador de Calidad	Valor Original		Ajustado Anual		Ajustado Trimestral			%Total de avance	Justificación IES		
	Número	%	Número	%	Número	%	%Alcanzado %Trimestral				
Capacidad Académica											
Total de Profesores de Tiempo Completo. Total: 64											
1.1.1	Licenciatura	8	12.5	8	12.5	0	0	0	0	0	Dentro de los PTC de la DES se tienen programadas actividades que se realizarán durante los próximos periodos y el Indicador de Calidad (IC) se cumplirá en el cuarto periodo trimestral.
1.1.2	Especialidad	2	3.13	2	3.13	0	0	0	0	0	Dentro de los PTC de la DES se tienen programadas actividades que se realizarán durante los próximos periodos y el Indicador de Calidad (IC) se cumplirá en el cuarto periodo trimestral.
1.1.3	Maestría	33	51.56	33	51.56	0	0	0	0	0	Dentro de los PTC de la DES se tienen programadas actividades que se realizarán durante los próximos periodos y el Indicador de Calidad (IC) se cumplirá en el cuarto periodo trimestral.
1.1.4	Doctorado	21	32.81	21	32.81	0	0	0	0	0	Dentro de los PTC de la DES se tienen programadas actividades que se realizarán durante los próximos periodos y el Indicador de Calidad (IC) se cumplirá en el cuarto periodo trimestral.
1.1.5	Posgrado en el área disciplinar de su desempeño	42	65.63	42	65.63	0	0	0	0	0	Dentro de los PTC de la DES se tienen programadas actividades que se realizarán durante los próximos periodos y el Indicador de Calidad (IC) se cumplirá en el cuarto periodo trimestral.



DIRECCIÓN DE FORTALECIMIENTO INSTITUCIONAL
 CUMPLIMIENTO DE INDICADORES DE CALIDAD TRIMESTRE 3
 EJERCICIO FISCAL 2016



Universidad: Universidad Veracruzana
 Clave 911: 30MSU0940B

Clave de convenio: C/PFCE-2016-30MSU0940B-30-108

Proyecto: DES ECONÓMICO ADMINISTRATIVA VERACRUZ

Clave de proyecto: P/PFCE-2016-30MSU0940B-19

1.1.6	Doctorado en el área disciplinar de su desempeño	17	26.56	17	26.56	0	0	0	0	0	0	Dentro de los PTC de la DES se tienen programadas actividades que se realizarán durante los próximos periodos y el Indicador de Calidad (IC) se cumplirá en el cuarto periodo trimestral.
1.1.7	Perfil deseable reconocido por el PROMEP-SES	30	46.88	30	46.88	0	0	0	0	0	0	Dentro de los PTC de la DES se tienen programadas actividades que se realizarán durante los próximos periodos y el Indicador de Calidad (IC) se cumplirá en el cuarto periodo trimestral.
1.1.8	Adscripción al SNI o SNC	1	1.56	1	1.56	0	0	0	0	0	0	Dentro de los PTC de la DES se tienen programadas actividades que se realizarán durante los próximos periodos y el Indicador de Calidad (IC) se cumplirá en el cuarto periodo trimestral.
1.1.9	Participación en el programa de tutorías	48	75	48	75	0	0	0	0	0	0	Dentro de los PTC de la DES se tienen programadas actividades que se realizarán durante los próximos periodos y el Indicador de Calidad (IC) se cumplirá en el cuarto periodo trimestral.
Total de profesores que conforman la planta académica		Total: 162										
1.2.1	Profesores (PTC, PMT y PA) que reciben capacitación y/o actualización con al menos 40 horas por año	54	33.33	54	33.33	0	0	0	0	0	0	Los académicos de la DES tienen programadas diferentes actividades que se realizarán durante estos próximos periodos en función a su actualización y/o capacitación en sus diferentes áreas de acentuación o disciplinares. El Indicador de Calidad (IC) se cumplirá hasta el cuarto periodo trimestral.
Total de Cuerpos Académicos		Total: 6										

Universidad: Universidad Veracruzana
Clave 911: 30MSU0940B

Clave de convenio: C/PFCE-2016-30MSU0940B-30-108

Proyecto: DES ECONÓMICO ADMINISTRATIVA VERACRUZ

Clave de proyecto: P/PFCE-2016-30MSU0940B-19

1.3.3	En Formación	6	100	6	100	0	0	0	0	0
-------	--------------	---	-----	---	-----	---	---	---	---	---

Los académicos que forman parte de los Cuerpos Académicos (CA) de la DES continúan trabajando y desarrollando sus actividades de docencia e investigación para mantener el estatus de En Formación y fortalecer y transitar en otros estatus. Este Indicador de Calidad (IC) se cumplirá en el cuarto periodo trimestral.

Competitividad Académica

Total de Programas Educativos de TSU/PA y Lic

Total: 7

2.1.1	Número y % de PE con estudios de factibilidad para buscar su pertinencia	7	100	7	100	0	0	0	0	0
2.1.2	Número y % de PE con currículo flexible	7	100	7	100	0	0	0	0	0
2.1.3	Número y % de PE que se actualizarán incorporando elementos de enfoques centrados en el estudiante o en el aprendizaje.	7	100	7	100	0	0	0	0	0
2.1.4	Número y % de PE que se actualizarán incorporando estudios de seguimiento de egresados y empleadores	7	100	7	100	0	0	0	0	0
2.1.5	Número y % de PE que se actualizarán incorporando el servicio social en el plan de estudios	7	100	7	100	0	0	0	0	0
2.1.6	Número y % de PE que se actualizarán incorporando la práctica profesional en el plan de estudios	7	100	7	100	0	0	0	0	0

El Indicador de Calidad (IC) correspondiente a los Programas Educativos se cumplirá en el cuarto reporte trimestral

El Indicador de Calidad (IC) correspondiente a los Programas Educativos se cumplirá en el cuarto reporte trimestral

El Indicador de Calidad (IC) correspondiente a los Programas Educativos se cumplirá en el cuarto reporte trimestral

El Indicador de Calidad (IC) correspondiente a los Programas Educativos se cumplirá en el cuarto reporte trimestral

El Indicador de Calidad (IC) correspondiente a los Programas Educativos se cumplirá en el cuarto reporte trimestral

El Indicador de Calidad (IC) correspondiente a los Programas Educativos se cumplirá en el cuarto reporte trimestral

Universidad: Universidad Veracruzana
Clave 911: 30MSU0940B

Clave de convenio: C/PFCE-2016-30MSU0940B-30-108

Proyecto: DES ECONÓMICO ADMINISTRATIVA VERACRUZ

Clave de proyecto: P/PFCE-2016-30MSU0940B-19

2.1.7	Número y % de PE basado en competencias	7	100	7	100	0	0	0	0	0	0	0	El indicador de Calidad (IC) correspondiente a los Programas Educativos se cumplirá en el cuarto reporte trimestral
Total de Programas Educativos de TSU/PA y Lic evaluables		Total: 7											
2.2.1	Número y % de PE que alcanzarán el nivel 1 los CIEES.	3	42.86	5	71.43	0	0	0	0	0	0	0	Se reportará en el cuarto periodo trimestral el Indicador de Calidad correspondiente a los PE que mantendrán la calidad de los CIEES por el Nivel 1
2.2.2	Número y % de PE que serán acreditados por organismos reconocidos por el COPAES.	4	57.14	3	42.86	0	0	0	0	0	0	0	Se reportará en el cuarto periodo trimestral el Indicador de Calidad correspondiente a los PE que mantendrán la calidad por reconocidos por el COPAES
2.2.3	Número y % de PE de licenciatura y TSU de calidad del total de la oferta educativa evaluable	7	100	7	100	0	0	0	0	0	0	0	Se reportará en el cuarto periodo trimestral el Indicador de Calidad correspondiente a los PE que mantendrán la calidad del total de la oferta educativa evaluable de la DES por los organismos externos
Total de matrícula evaluable de Nivel TSU/PA y Lic		Total: 3,382											
2.3.1	Número y % de matrícula atendida en PE de TSU/PA y Licenciatura de calidad del total asociada a los PE evaluables	3,382	100	3,382	100	0	0	0	0	0	0	0	En el cuarto periodo trimestral se reportará el cumplimiento del Indicador de Calidad (IC) de acuerdo al nivel de Licenciatura de calidad del total asociada a los PE evaluables
Tasa de egreso por cohorte generacional de Licenciatura		M1	M2	%	M2	%	M2 Ajustado	% Ajustado	M2 Alcanzado	%Alcanzado	%Trimestral	%Total de avance	Justificación IES
2.8.1	Tasa de egreso por cohorte para PE de licenciatura Ciclo A	810	482	0	489	60.37	0	0	0	0	0	0	En el cuarto periodo trimestral se reportará el cumplimiento del indicador de Calidad (IC) de la tasa de egreso por cohorte de Licenciatura
Tasa de titulación por cohorte generacional de Licenciatura		M1	M2	%	M2	%	M2 Ajustado	% Ajustado	M2 Alcanzado	%Alcanzado	%Trimestral	%Total de avance	Justificación IES



DIRECCIÓN DE FORTALECIMIENTO INSTITUCIONAL
 CUMPLIMIENTO DE INDICADORES DE CALIDAD TRIMESTRE 3
 EJERCICIO FISCAL 2016



Universidad: Universidad Veracruzana
 Clave 911: 30MSU0940B

Clave de convenio: C/PFCE-2016-30MSU0940B-30-108

Proyecto: DES ECONÓMICO ADMINISTRATIVA VERACRUZ

Clave de proyecto: P/PFCE-2016-30MSU0940B-19

2.9.1	Tasa de titulación por cohorte para PE de licenciatura Ciclo A	810	482	0	489	60.37	0	0	0	0	0	0	En el cuarto periodo trimestral se reportará el cumplimiento del Indicador de Calidad (IC) de la tasa de titulación por cohorte de Licenciatura
-------	--	-----	-----	---	-----	-------	---	---	---	---	---	---	---

Tasa de graduación por cohorte generacional de Licenciatura	M1	M2	%	M2	%	M2 Ajustado	% Ajustado	M2 Alcanzado	%Alcanzado	%Trimestral	%Total de avance	Justificación IES
2.10.1	Tasa de graduación para PE de posgrado	22	18	0	18	81.82	0	0	0	0	0	En el cuarto periodo trimestral se reportará el cumplimiento del Indicador de Calidad (IC) de la tasa de graduación por cohorte de Programas Educativos de Posgrado

Porcentaje ponderado del cumplimiento de los indicadores de 0.00 %


 Dra. Sara Deifilia Ladrón de Guevara González
 Rectora


 MARIA EUGENIA SENTIES SANTOS
 Responsable del proyecto

Universidad Veracruzana

P/PFCE-2016-30MSU0940B-20 DES ECONÓMICO ADMINISTRATIVA XALAPA

No. OP	Descripción del Objetivo Particular						
1	Fortalecer la cobertura educativa en el estado de Veracruz ofertando programas de calidad reconocidos por organismos externos reconocidos, que atiendan las necesidades regionales y estatales e impulsar la innovación educativa						
No. MA	Descripción de la Meta Académica	Valores Cualitativos			Valores Financieros		
		Programado	Alcanzado	%	Programado	Ejercido	%
1	Revisar los PE Gestión y Dirección de Negocios; Economía; Geografía y Ciencias y Técnicas Estadísticas de la DES analizando y actualizando los contenidos de EE con un sentido de pertinencia y en contextos reales.	2.00	0.00	0.00	331,086.00	162,957.85	49.22
2	Mantener y obtener reconocimiento de PE de calidad al atender recomendaciones de los PE de Contaduría; Administración; Sistemas Computacionales Administrativos; Gestión y Dirección de Negocios; Economía; Contaduría SEA; Ciencias y Técnicas Estadísticas e Informática realizadas por los CIEES o por los organismos acreditadores reconocidos por COPAES.	2.00	0.00	0.00	529,580.00	261,660.81	49.41
3	Desarrollar dos Experiencias Educativas del Área de Formación Disciplinar de los Programas Educativos de Sistemas Computacionales Administrativos y Tecnologías Computacionales de la DES en modalidad virtual	2.00	0.00	0.00	272,044.00	182,929.77	67.24
4	Mantener PE de Posgrado e ingresar PEP en el padrón de excelencia del CONACyT.	2.00	0.00	0.00	300,281.00	114,901.97	38.26

No. MA	Trimestre 1			Trimestre 2			Trimestre 3		
	Meta Programada	Meta	Monto Ejercido y Aprobado	Meta Programada	Meta	Monto Ejercido y Aprobado	Meta Programada	Meta	Monto Ejercido y Aprobado
1	0.00	0.00	0.00	0.00	0.00	162,957.85	0.00	0.00	0.00
2	0.00	0.00	0.00	0.00	0.00	261,660.81	0.00	0.00	0.00
3	0.00	0.00	44,555.60	0.00	0.00	138,374.17	0.00	0.00	0.00
4	0.00	0.00	0.00	0.00	0.00	114,901.97	0.00	0.00	0.00

No. MA	Observación
1	La meta académica está programada para cumplirse en el cuarto reporte trimestral, sin embargo, durante este tercer trimestre en la DES se continuó gestionando y concretando los procesos para adquirir la infraestructura académica de equipo de cómputo y licencia con ello fortalecer los procesos de enseñanza aprendizaje con estudiantes y académicos.
2	La meta académica está programada para que se cumpla en el cuarto reporte trimestral, sin embargo, durante este tercer trimestre, en la DES se continuó gestionando los procesos para adquirir la infraestructura académica correspondiente al equipo de cómputo, licencias y material. Se efectuó por adelantado el pago correspondiente al Examen General de Egreso de Licenciatura de diferentes PE para validar la calidad y pertinencia y con ello atender las recomendaciones de los organismos externos de CIEES y COPAES, cabe mencionar que están programadas las diferentes actividades académicas que puedan favorecer dichos procesos y mantener la calidad de los Programas Educativos de la DES.
3	La meta académica está programada para cumplirse en el cuarto reporte trimestral; sin embargo, durante este tercer trimestre, la DES trabajó para continuar con los procesos de adquisición para la infraestructura académica programada en un escaner y software para fortalecer y desarrollar dos experiencias educativas del área de formación disciplinar de dos programas educativos de la DES y con esto favorecer el proceso de enseñanza aprendizaje de estudiantes y académicos.
4	La meta académica está programada para cumplirse en el cuarto reporte trimestral, sin embargo, en la DES durante el tercer trimestre se llevó a cabo la promoción de movilidad académica internacional con la asistencia de un académico para la participación de un curso para fortalecer la DES, que favorecerá el mantener el reconocimiento por el CONACYT de los Programas Educativos de Posgrado (PEP) de la DES

No. OP	Descripción del Objetivo Particular
2	Fortalecer la educación integral y el seguimiento del rendimiento de los estudiantes de licenciatura y posgrado del área Económico Administrativa a través de los diferentes programas institucionales como Tutorías y Vinculación.

No. MA	Descripción de la Meta Académica	Valores Cualitativos			Valores Financieros		
		Programado	Alcanzado	%	Programado	Ejercido	%
1	Fomentar la cultura de movilidad nacional e internacional para la participación de 10 estudiantes en programas de intercambio que cuenten con convenios institucionales	2.00	0.00	0.00	129,573.00	34,339.00	26.50
2	Ofertar y fomentar en los PE de Publicidad y Relaciones	2.00	0.00	0.00	31,554.00	13,856.00	43.91

	Públicas; Administración de Negocios Internacionales y Relaciones Industriales y Economía de la DES las actividades, de: educación de valores, culturales, deportivas, educación ambiental, cuidado de la salud y atención y prevención de las adicciones para la formación integral del estudiante.						
3	Orientar a los estudiantes de la DES a través del programa de tutorías, además de su trayectoria escolar en el rendimiento de las EE del PE que cursa.	3.00	0.00	0.00	94,132.00	79,701.43	84.67

No. MA	Trimestre 1			Trimestre 2			Trimestre 3		
	Meta Programada	Meta	Monto Ejercido y Aprobado	Meta Programada	Meta	Monto Ejercido y Aprobado	Meta Programada	Meta	Monto Ejercido y Aprobado
1	0.00	0.00	0.00	0.00	0.00	34,339.00	0.00	0.00	0.00
2	0.00	0.00	0.00	0.00	0.00	13,856.00	0.00	0.00	0.00
3	0.00	0.00	0.00	0.00	0.00	79,701.43	0.00	0.00	0.00

No. MA	Observación
1	la meta académica está programada para que se cumpla en el cuarto reporte trimestral, sin embargo, se llevaron a cabo practicas de campo en donde participaron 42 estudiantes con el fin que participen en programas de intercambio.
2	La meta está programada para que se cumpla en el cuarto reporte trimestral, sin embargo, en la DES se agendaron y programaron las diferentes actividades que se realizarán para favorecer los aspectos de valores, culturas, deportivas, educación ambiental, entre otros aspectos.
3	La meta académica está programada para cumplirse en el cuarto reporte trimestral, sin embargo, durante este tercer trimestre, se gestionaron y llevaron a cabo la adquisición de infraestructura académica correspondiente a equipo de cómputo y con ello fortalecer las áreas de tutorías y brindar un servicio de calidad a los estudiantes y tutorados de la DES.

No. OP	Descripción del Objetivo Particular						
3	Fortalecer los CA a través de la revisión de su conformación y la LGAC que cultivan y revisar la infraestructura básica para el desarrollo de trabajos de investigación						
No. MA	Descripción de la Meta Académica	Valores Cualitativos			Valores Financieros		
		Programado	Alcanzado	%	Programado	Ejercido	%
1	Mantener y/o incrementar el Nivel de Cuerpos Académicos En Consolidación y CA Consolidado de la DES Económico Administrativa	3.00	0.00	0.00	75,322.00	0.00	0.00
2	Incrementar de una a dos redes de investigación y colaboración	1.00	0.00	0.00	134,926.00	40,373.00	29.92

entre los CA institucionales y con otras IES nacionales e internacionales							
---	--	--	--	--	--	--	--

No. MA	Trimestre 1			Trimestre 2			Trimestre 3		
	Meta Programada	Meta	Monto Ejercido y Aprobado	Meta Programada	Meta	Monto Ejercido y Aprobado	Meta Programada	Meta	Monto Ejercido y Aprobado
1	0.00	0.00	0.00	0.00	0.00	0.00	0.00	0.00	0.00
2	0.00	0.00	0.00	0.00	0.00	40,373.00	0.00	0.00	0.00


No. MA	Observación
1	La meta académica está programada para que se cumpla en el cuarto reporte trimestral, sin embargo, durante este tercer trimestre, en la DES se confirmó la participación de 3 académicos que asistieron a congresos nacionales y esta pendiente la de otros 2 en actividades académicas y de investigación para fortalecer, mantener y/o incrementar los estatus de los Cuerpos Académicos (CA) de la DES y transitar en sus respectivos CA.
2	La meta académica está programada para cumplirse en el cuarto reporte trimestral, sin embargo, en la DES durante este tercer trimestre se realizó la participación de una académico en un congreso nacional para fortalecer los procesos de investigación de los integrantes de los Cuerpos Académicos de la DES y con ello puedan realizar sus actividades programadas y favorecer sus redes de investigación con otras IES

No. OP	Descripción del Objetivo Particular						
4	Contar 80 PTC de la DES Xalapa con reconocimientos externos de la calidad						
No. MA	Descripción de la Meta Académica	Valores Cualitativos			Valores Financieros		
		Programado	Alcanzado	%	Programado	Ejercido	%
1	Mantener e incrementar a PTC reconocidos con su perfil deseable PRODEP.	2.00	0.00	0.00	191,369.00	2,529.29	1.32
2	Mantener e incrementar en total a PTC reconocidos SNI.	2.00	0.00	0.00	35,440.00	0.00	0.00
3	Fortalecer la planta académica de PTC de la DES con certificaciones en su área de conocimiento	2.00	0.00	0.00	14,942.00	5,079.64	34.00
4	Actualizar a los profesores de cinco Programas Educativos la DES en cursos y/o talleres en sus conocimientos, experiencia y pedagógicos modernos en el área de tecnologías de la información.	2.00	0.00	0.00	23,825.00	0.00	0.00


No. MA	Trimestre 1			Trimestre 2			Trimestre 3		
	Meta Programada	Meta	Monto Ejercido y Aprobado	Meta Programada	Meta	Monto Ejercido y Aprobado	Meta Programada	Meta	Monto Ejercido y Aprobado
1	0.00	0.00	2,529.29	0.00	0.00	0.00	0.00	0.00	0.00
2	0.00	0.00	0.00	0.00	0.00	0.00	0.00	0.00	0.00
3	0.00	0.00	0.00	0.00	0.00	5,079.64	0.00	0.00	0.00
4	0.00	0.00	0.00	0.00	0.00	0.00	0.00	0.00	0.00

No. MA	Observación
1	La meta académica está programada para que se pueda cumplir en el cuarto reporte trimestral, sin embargo, en la DES los diferentes Perfiles Deseables PRODEP confirman sus actividades programadas para realizarlas y con ello mantener dichos reconocimientos o en su caso incrementar su estatus con nuevos profesores de tiempo completo. En este tercer reporte se esta gestionando la participación de dos académicos como ponentes en un congreso nacional y otro internacional.
2	La meta académica está programada para cumplirse en el cuarto reporte trimestral, durante este tercer trimestre se continúan programando y agendando las actividades académicas y de investigación para que los PTC que cuentan con el reconocimiento de SNI mantengan y/o en su caso puedan participar otros profesores de tiempo completo y obtener dicho reconocimiento.
3	La meta académica está programada para que se pueda cumplir en el cuarto reporte trimestral, durante este tercer trimestre, se programo la participación de académicos para obtener la certificación en diferentes áreas del conocimiento y fortalecer sus áreas temáticas y de acentuación.
4	La meta académica está programada para que se cumpla en el cuarto reporte trimestral, durante este tercer trimestre, se programaron los diferentes cursos para que los académicos participen en áreas de conocimiento tanto pedagógicos, de las tecnologías de la información y comunicación, esto favorecerá y fortalecerá su experiencia y proceso de enseñanza aprendizaje.

Firma



Dra. Sara Deifilia Ladrón de Guevara González
Rectora



LUIS ALEJANDRO GAZCA HERRERA
Responsable del Proyecto

Los montos ejercidos que se reflejan en este reporte se presentan con carácter informativo, en tanto el Departamento de Seguimiento Financiero de la Dirección de Fortalecimiento Institucional, concluye la revisión de la documentación que la universidad capturó durante el tercer trimestre del ejercicio 2016, para comprobar la aplicación de los montos asignados, y en su caso, la institución subsane en tiempo y forma las observaciones que se hayan emitido a los datos y comprobantes de pago asociados.

Universidad: Universidad Veracruzana
Clave 911: 30MSU0940B

Clave de convenio: C/PFCE-2016-30MSU0940B-30-108

Proyecto: DES ECONÓMICO ADMINISTRATIVA XALAPA

Clave de proyecto: P/PFCE-2016-30MSU0940B-20

Indicador de Calidad	Valor Original		Ajustado Anual		Ajustado Trimestral			%Total de avance	Justificación IES				
	Número	%	Número	%	Número	%	%Alcanzado						
Capacidad Académica													
Total de Profesores de Tiempo Completo.		Total: 199											
1.1.1	Licenciatura	19	9.55	19	9.55	0	0	0	0	0	0	0	entro de los PTC de la DES se tienen programadas actividades que se realizarán durante los próximos periodos y el Indicador de Calidad (IC) se cumplirá en el cuarto periodo trimestral.
1.1.2	Especialidad	11	5.53	11	5.53	0	0	0	0	0	0	0	entro de los PTC de la DES se tienen programadas actividades que se realizarán durante los próximos periodos y el Indicador de Calidad (IC) se cumplirá en el cuarto periodo trimestral.
1.1.3	Maestría	75	37.69	75	37.69	0	0	0	0	0	0	0	entro de los PTC de la DES se tienen programadas actividades que se realizarán durante los próximos periodos y el Indicador de Calidad (IC) se cumplirá en el cuarto periodo trimestral.
1.1.4	Doctorado	94	47.24	94	47.24	0	0	0	0	0	0	0	entro de los PTC de la DES se tienen programadas actividades que se realizarán durante los próximos periodos y el Indicador de Calidad (IC) se cumplirá en el cuarto periodo trimestral.
1.1.5	Posgrado en el área disciplinar de su desempeño	65	32.66	65	32.66	0	0	0	0	0	0	0	entro de los PTC de la DES se tienen programadas actividades que se realizarán durante los próximos periodos y el Indicador de Calidad (IC) se cumplirá en el cuarto periodo trimestral.

Universidad: Universidad Veracruzana
 Clave 911: 30MSU0940B

Clave de convenio: C/PFCE-2016-30MSU0940B-30-108

Proyecto: DES ECONÓMICO ADMINISTRATIVA XALAPA

Clave de proyecto: P/PFCE-2016-30MSU0940B-20

1.3.1	Consolidados	1	4.76	1	4.76	0	0	0	0	0	Los académicos que forman parte del Cuerpo Académico (CA) de la DES continúan trabajando y desarrollando sus actividades de docencia e investigación para mantener el estatus Consolidado. Este Indicador de Calidad (IC) se cumplirá en el cuarto periodo trimestral
1.3.2	En Consolidación	9	42.86	9	42.86	0	0	0	0	0	Los académicos que forman parte de los Cuerpos Académicos (CA) de la DES continúan trabajando y desarrollando sus actividades de docencia e investigación para fortalecer el estatus de En Consolidación y transitar a mediano plazo a otro estatus. Este Indicador de Calidad (IC) se cumplirá en el cuarto periodo trimestral
1.3.3	En Formación	11	52.38	11	52.38	0	0	0	0	0	Los académicos que forman parte de los Cuerpos Académicos (CA) de la DES continúan trabajando y desarrollando sus actividades de docencia e investigación para mantener el estatus de En Formación y fortalecer y transitar en otros estatus. Este Indicador de Calidad (IC) se cumplirá en el cuarto periodo trimestral
Competitividad Académica											
Total de Programas Educativos de TSU/PA y Lic		Total: 15									
2.1.1	Número y % de PE con estudios de factibilidad para buscar su pertinencia	15	100	15	100	0	0	0	0	0	El Indicador de Calidad (IC) correspondiente a los Programas Educativos se cumplirá en el cuarto reporte trimestral



DIRECCIÓN DE FORTALECIMIENTO INSTITUCIONAL
 CUMPLIMIENTO DE INDICADORES DE CALIDAD TRIMESTRE 3
 EJERCICIO FISCAL 2016



Universidad: Universidad Veracruzana
 Clave 911: 30MSU0940B

Clave de convenio: C/PFCE-2016-30MSU0940B-30-108

Proyecto: DES ECONÓMICO ADMINISTRATIVA XALAPA

Clave de proyecto: P/PFCE-2016-30MSU0940B-20

2.1.2	Número y % de PE con currículo flexible	15	100	15	100	0	0	0	0	0	0	El Indicador de Calidad (IC) correspondiente a los Programas Educativos se cumplirá en el cuarto reporte trimestral
2.1.3	Número y % de PE que se actualizarán incorporando elementos de enfoques centrados en el estudiante o en el aprendizaje.	15	100	15	100	0	0	0	0	0	0	El Indicador de Calidad (IC) correspondiente a los Programas Educativos se cumplirá en el cuarto reporte trimestral
2.1.4	Número y % de PE que se actualizarán incorporando estudios de seguimiento de egresados y empleadores	12	80	12	80	0	0	0	0	0	0	El Indicador de Calidad (IC) correspondiente a los Programas Educativos se cumplirá en el cuarto reporte trimestral
2.1.5	Número y % de PE que se actualizarán incorporando el servicio social en el plan de estudios	15	100	15	100	0	0	0	0	0	0	El Indicador de Calidad (IC) correspondiente a los Programas Educativos se cumplirá en el cuarto reporte trimestral
2.1.6	Número y % de PE que se actualizarán incorporando la práctica profesional en el plan de estudios	12	80	12	80	0	0	0	0	0	0	El Indicador de Calidad (IC) correspondiente a los Programas Educativos se cumplirá en el cuarto reporte trimestral
2.1.7	Número y % de PE basado en competencias	15	100	15	100	0	0	0	0	0	0	El Indicador de Calidad (IC) correspondiente a los Programas Educativos se cumplirá en el cuarto reporte trimestral
Total de Programas Educativos de TSU/PA y Lic evaluables		Total: 13										
2.2.1	Número y % de PE que alcanzarán el nivel 1 los CIEES.	5	41.67	9	69.23	0	0	0	0	0	0	Se reportará en el cuarto periodo trimestral el Indicador de Calidad correspondiente a los PE que mantendrán la calidad de los CIEES por el Nivel 1
2.2.2	Número y % de PE que serán acreditados por organismos reconocidos por el COPAES.	9	75	9	69.23	0	0	0	0	0	0	Se reportará en el cuarto periodo trimestral el Indicador de Calidad correspondiente a los PE que mantendrán la calidad por organismos externos de COPAES

Universidad: Universidad Veracruzana
 Clave 911: 30MSU0940B

Clave de convenio: C/PFCE-2016-30MSU0940B-30-108

Proyecto: DES ECONÓMICO ADMINISTRATIVA XALAPA

Clave de proyecto: P/PFCE-2016-30MSU0940B-20

2.2.3	Número y % de PE de licenciatura y TSU de calidad del total de la oferta educativa evaluable	12	100	13	100	0	0	0	0	0	0	El Indicador de Calidad (IC) se cumplirá en el cuarto reporte trimestral; el cual corresponde al número de PE de licenciatura de calidad del total de la oferta educativa evaluable
Total de matrícula evaluable de Nivel TSU/PA y Lic		Total: 5,782										
2.3.1	Número y % de matrícula atendida en PE de TSU/PA y Licenciatura de calidad del total asociada a los PE evaluables	5,782	100	5,782	100	0	0	0	0	0	0	El Indicador de Calidad (IC) se cumplirá en el cuarto reporte trimestral; el cual corresponde al número de matrícula atendida en PE de Licenciatura de calidad del total asociada a los PE evaluables
Total de Programas Educativos de posgrado		Total: 15										
2.4.1	PE de posgrado que se actualizarán	7	46.67	3	20	0	0	0	0	0	0	El Indicador de Calidad (IC) correspondiente a los PE de Posgrado se cumplirá y se reportará en el cuarto reporte trimestral.
2.4.3	PE de posgrado reconocidos por el Programa Nacional de Posgrado de Calidad (PNPC)	7	46.67	7	46.67	0	0	0	0	0	0	El Indicador de Calidad (IC) correspondiente a los PE de Posgrado reconocidos por el PNPC y se cumplirá y reportará en el cuarto reporte trimestral.
2.4.4	PE de posgrado que ingresarán al Programa de Fomento a la Calidad (PFC)	6	40	6	40	0	0	0	0	0	0	El Indicador de Calidad (IC) correspondiente a los PE de Posgrado del PFC se cumplirá y se reportará en el cuarto reporte trimestral.
2.4.5	PE de posgrado que ingresarán al Padrón Nacional de Posgrado (PNP)	1	6.67	1	6.67	0	0	0	0	0	0	El Indicador de Calidad (IC) correspondiente a los PE de Posgrado del PNP se cumplirá y se reportará en el cuarto reporte trimestral.
Total de Matrícula de nivel posgrado		Total: 283										

Universidad: Universidad Veracruzana
Clave 911: 30MSU0940B

Clave de convenio: C/PFCE-2016-30MSU0940B-30-108

Proyecto: DES ECONÓMICO ADMINISTRATIVA XALAPA

Clave de proyecto: P/PFCE-2016-30MSU0940B-20

2.5.1	Número y porcentaje de matrícula atendida en PE de posgrado de calidad.	145	51.24	145	51.24	0	0	0	0	0	0	0	El Indicador de Calidad (IC) correspondiente al número de matrícula atendida en PE de posgrado de calidad; se cumplirá y reportará en el cuarto reporte trimestral
Tasa de egreso por cohorte generacional de Licenciatura		M1	M2	%	M2	%	M2 Ajustado	% Ajustado	M2 Alcanzado	%Alcanzado	%Trimestral	%Total de avance	Justificación IES
2.8.1	Tasa de egreso por cohorte para PE de licenciatura Ciclo A	3,433	1,752	0	850	24.76	0	0	0	0	0	0	El Indicador de Calidad (IC) correspondiente a la tasa de egreso por cohorte para PE de licenciatura; se reportará y se cumplirá en el cuarto reporte trimestral
Tasa de titulación por cohorte generacional de Licenciatura		M1	M2	%	M2	%	M2 Ajustado	% Ajustado	M2 Alcanzado	%Alcanzado	%Trimestral	%Total de avance	Justificación IES
2.9.1	Tasa de titulación por cohorte para PE de licenciatura Ciclo A	3,433	1,752	0	850	24.76	0	0	0	0	0	0	El Indicador de Calidad (IC) correspondiente a la tasa de graduación de PE de posgrado se cumplirá y se reportará en el cuarto reporte trimestral
Tasa de graduación por cohorte generacional de Licenciatura		M1	M2	%	M2	%	M2 Ajustado	% Ajustado	M2 Alcanzado	%Alcanzado	%Trimestral	%Total de avance	Justificación IES
2.10.1	Tasa de graduación para PE de posgrado	158	106	0	86	54.43	0	0	0	0	0	0	El Indicador de Calidad (IC) correspondiente a la tasa de graduación de PE de posgrado se cumplirá y se reportará en el cuarto reporte trimestral

Porcentaje ponderado del cumplimiento de los indicadores de 0.00 %



Dra. Sara Delfilia Ladrón de Guevara González
Rectora



LUIS ALEJANDRO GAZCA HERRERA
Responsable del proyecto

Universidad Veracruzana

P/PFCE-2016-30MSU0940B-21 *Fortalecimiento y actualización de los programas de estudios de la DES para mejorar la pertinencia y la formación de egresados de calidad*

No. OP	Descripción del Objetivo Particular						
1	Promover la actualización de planes y programas de estudios para ofrecer formación académica pertinente, dinámica, con innovación educativa y vinculación con el entorno.						
No. MA	Descripción de la Meta Académica	Valores Cualitativos			Valores Financieros		
		Programado	Alcanzado	%	Programado	Ejercido	%
1	Procurar la habilitación disciplinar de académicos de la planta docente a través de cursos.	100.00	0.00	0.00	94,268.00	0.00	0.00
2	Fortalecer la atención integral al estudiante de los 7 PE.	100.00	0.00	0.00	706,139.00	194,293.90	27.51
3	Fomentar la cultura de emprendimiento al interior de los 7 PE de la DES.	100.00	0.00	0.00	78,153.00	0.00	0.00
4	Lograr que el 100% de los estudiante de la cohorte generacional de los PE de la DES presenten el Examen General de Egreso de la Licenciatura (EGEL).	70.00	0.00	0.00	78,589.00	0.00	0.00

No. MA	Trimestre 1			Trimestre 2			Trimestre 3		
	Meta Programada	Meta	Monto Ejercido y Aprobado	Meta Programada	Meta	Monto Ejercido y Aprobado	Meta Programada	Meta	Monto Ejercido y Aprobado
1	0.00	0.00	0.00	0.00	0.00	0.00	100.00	0.00	0.00
2	0.00	0.00	0.00	80.00	0.00	194,293.90	0.00	0.00	0.00
3	0.00	0.00	0.00	50.00	0.00	0.00	50.00	0.00	0.00
4	0.00	0.00	0.00	0.00	0.00	0.00	0.00	0.00	0.00

No. MA	Observación
1	No se cumple la meta sin embargo se están realizando acciones para que en el siguiente trimestre se alcance.
3	No se cumple la meta sin embargo se están realizando acciones para que en el siguiente trimestre se alcance.

No. OP	Descripción del Objetivo Particular
2	Atender las recomendaciones y los marcos de referencia de los organismos acreditadores para mantener y elevar los indicadores de calidad de los PE de la DES.

No. MA	Descripción de la Meta Académica	Valores Cualitativos			Valores Financieros		
		Programado	Alcanzado	%	Programado	Ejercido	%
1	Fomentar la vinculación con el sector productivo y académico para lograr contenidos pertinentes en los contenidos de las EE en los 7 PE de la DES.	100.00	60.00	60.00	118,698.00	27,909.60	23.51
2	Mejorar la infraestructura y equipamiento académico los 4 PE de la FCQ de la DES Técnica Coatzacoalcos: Ing. Ambiental, Ing. Petrolera, Ing. En Biotecnología, Ing. Química para mejorar el proceso enseñanza aprendizaje.	4.00	3.00	75.00	281,922.00	28,395.81	10.07
3	Ampliar la infraestructura y equipamiento académico de 3 PE la DES Técnica: Ing. Mecánica, Ing. Eléctrica e Ing. Civil	3.00	2.00	66.67	421,176.00	155,652.36	36.96

No. MA	Trimestre 1			Trimestre 2			Trimestre 3		
	Meta Programada	Meta	Monto Ejercido y Aprobado	Meta Programada	Meta	Monto Ejercido y Aprobado	Meta Programada	Meta	Monto Ejercido y Aprobado
1	0.00	0.00	0.00	0.00	0.00	27,909.60	60.00	60.00	0.00
2	0.00	0.00	0.00	2.00	0.00	28,395.81	2.00	3.00	0.00
3	0.00	0.00	0.00	1.00	0.00	155,652.36	1.00	2.00	0.00

No. MA	Observación
2	Se están realizando acciones para cumplir la meta en el próximo trimestre

No. OP	Descripción del Objetivo Particular						
3	Impulsar la actualización docente, el desarrollo de la investigación y el trabajo colaborativo multidisciplinar para fortalecer el grado de consolidación de los CA.						
No. MA	Descripción de la Meta Académica	Valores Cualitativos			Valores Financieros		
		Programado	Alcanzado	%	Programado	Ejercido	%
1	Fortalecer la colaboración de los CA en formación de la DES con otros grupos de investigación	100.00	0.00	0.00	122,356.00	0.00	0.00
2	Proveer de infraestructura académica y material de laboratorio para favorecer la investigación de los integrantes de los CA en formación de la DES Técnica Coatzacoalcos.	100.00	70.00	70.00	144,089.00	60,869.84	42.24
3	Difundir los productos de investigación en reuniones y congresos especializados de los CA de la DES.	100.00	50.00	50.00	37,353.00	0.00	0.00


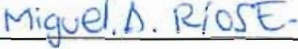
No. MA	Trimestre 1			Trimestre 2			Trimestre 3		
	Meta Programada	Meta	Monto Ejercido y Aprobado	Meta Programada	Meta	Monto Ejercido y Aprobado	Meta Programada	Meta	Monto Ejercido y Aprobado
1	0.00	0.00	0.00	0.00	0.00	0.00	50.00	0.00	0.00
2	0.00	0.00	0.00	70.00	0.00	60,869.84	0.00	70.00	0.00
3	0.00	0.00	0.00	0.00	0.00	0.00	100.00	50.00	0.00

No. MA	Observación
1	No se cumple la meta sin embargo se están realizando acciones para que en el siguiente trimestre se alcance.
2	Se tenía programado alcanzar el trimestre pasado, sin embargo no se logro hasta éste.
3	No se cumple la meta sin embargo se están realizando acciones para que en el siguiente trimestre se alcance

No. OP	Descripción del Objetivo Particular						
4	Fortalecer la competitividad de la DES sobre la base del marco de referencia del PNPC para ofertar PE de posgrado con pertinencia, actualización, infraestructura, flexibilidad e internacionalización.						
No. MA	Descripción de la Meta Académica	Valores Cualitativos			Valores Financieros		
		Programado	Alcanzado	%	Programado	Ejercido	%
1	Equipamiento de aula para posgrado, enriquecimiento de acervo y vinculación académica en la DES con miras a ofertar un posgrado para el 2017	1.00	0.00	0.00	25,842.00	3,315.28	12.83

No. MA	Trimestre 1			Trimestre 2			Trimestre 3		
	Meta Programada	Meta	Monto Ejercido y Aprobado	Meta Programada	Meta	Monto Ejercido y Aprobado	Meta Programada	Meta	Monto Ejercido y Aprobado
1	0.00	0.00	0.00	0.00	0.00	3,315.28	1.00	0.00	0.00

No. MA	Observación
1	No se cumple la meta sin embargo se están realizando acciones para que en el siguiente trimestre se alcance.

Firma	
	
Dra. Sara Deifilia Ladrón de Guevara González Rectora	Miguel Angel Ríos Enriquez Responsable del Proyecto

Los montos ejercidos que se reflejan en este reporte se presentan con carácter informativo, en tanto el Departamento de Seguimiento Financiero de la Dirección de Fortalecimiento Institucional, concluye la revisión de la documentación que la universidad capturó durante el tercer trimestre del ejercicio 2016, para comprobar la aplicación de los montos asignados, y en su caso, la institución subsane en tiempo y forma las observaciones que se hayan emitido a los datos y comprobantes de pago asociados.

Universidad: Universidad Veracruzana
Clave 911: 30MSU0940B

Clave de convenio: C/PFCE-2016-30MSU0940B-30-108

Proyecto: Fortalecimiento y actualización de los programas de estudios de la DES para mejorar la pertinencia y la formación de egresados de calidad

Clave de proyecto: P/PFCE-2016-30MSU0940B-21

Indicador de Calidad	Valor Original		Ajustado Anual		Ajustado Trimestral			%Alcanzado	%Trimestral	%Total de avance	Justificación IES
	Número	%	Número	%	Número	%	Número				
Capacidad Académica											
Total de Profesores de Tiempo Completo.	Total: 44										
1.1.3 Maestría	19	47.5	21	47.73	0	0	0	0	0	0	0
1.1.4 Doctorado	19	47.5	21	47.73	0	0	0	0	0	0	0
1.1.5 Posgrado en el área disciplinar de su desempeño	19	47.5	21	47.73	0	0	0	0	0	0	0
1.1.6 Doctorado en el área disciplinar de su desempeño	13	32.5	15	34.09	0	0	0	0	0	0	0
1.1.7 Perfil deseable reconocido por el PROMEP-SES	17	42.5	18	40.91	0	0	0	0	0	0	0
1.1.8 Adscripción al SNI o SNC	13	32.5	14	31.82	0	0	0	0	0	0	0
1.1.9 Participación en el programa de tutorías	37	92.5	39	88.64	0	0	0	0	0	0	0
Total de profesores que conforman la planta académica	Total: 124										
1.2.1 Profesores (PTC, PMT y PA) que reciben capacitación y/o actualización con al menos 40 horas por año	69	55.65	50	40.32	0	0	0	28.23	0	70	
Competitividad Académica											
Total de Programas Educativos de TSU/PA y Lic	Total: 2										
2.1.1 Número y % de PE con estudios de factibilidad para buscar su pertinencia	7	100	2	100	0	0	0	0	0	0	0
2.1.2 Número y % de PE con currículo flexible	7	100	2	100	0	0	0	0	0	0	0
2.1.3 Número y % de PE que se actualizarán incorporando elementos de enfoques centrados en el estudiante o en el aprendizaje.	7	100	2	100	0	0	0	0	0	0	0
2.1.4 Número y % de PE que se actualizarán incorporando estudios de seguimiento de egresados y empleadores	5	71.43	2	100	0	0	0	0	0	0	0
2.1.5 Número y % de PE que se actualizarán incorporando el servicio social en el plan de estudios	5	71.43	2	100	0	0	0	0	0	0	0
2.1.7 Número y % de PE basado en competencias	5	71.43	2	100	0	0	0	0	0	0	0
Total de Programas Educativos de TSU/PA y Lic evaluables	Total: 4										

Universidad: Universidad Veracruzana
Clave 911: 30MSU0940B

Clave de convenio: C/PFCE-2016-30MSU0940B-30-108

Proyecto: Fortalecimiento y actualización de los programas de estudios de la DES para mejorar la pertinencia y la formación de egresados de calidad

Clave de proyecto: P/PFCE-2016-30MSU0940B-21

2.2.3	Número y % de PE de licenciatura y TSU de calidad del total de la oferta educativa evaluable	3	42.86	4	100	0	0	0	0	0	0	0	
Total de matrícula evaluable de Nivel TSU/PA y Lic		Total: 800											
2.3.1	Número y % de matrícula atendida en PE de TSU/PA y Licenciatura de calidad del total asociada a los PE evaluables	709	49.2	780	97.5	0	0	0	80	0	82.05		
Tasa de egreso por cohorte generacional de Licenciatura		M1	M2	%	M2	%	M2 Ajustado	% Ajustado	M2 Alcanzado	%Alcanzado	%Trimestral	%Total de avance	Justificación IES
2.8.2	Tasa de egreso por cohorte para PE de licenciatura Ciclo B	0	0	0	80	0	0	0	0	100+	0	100+	
Tasa de titulación por cohorte generacional de Licenciatura		M1	M2	%	M2	%	M2 Ajustado	% Ajustado	M2 Alcanzado	%Alcanzado	%Trimestral	%Total de avance	Justificación IES
2.9.2	Tasa de titulación por cohorte para PE de licenciatura Ciclo B	0	0	0	80	0	0	0	0	0	0	0	

Porcentaje ponderado del cumplimiento de los indicadores de 80.00 %



Dra. Sara Deifilia Ladrón de Guevara González
Rectora



Miguel Ángel Ríos Enriquez
Responsable del proyecto

Universidad Veracruzana

P/PFCE-2016-30MSU0940B-22 Programa de Fortalecimiento de la Calidad Educativa PFCE 2016-2017 DES Técnica Veracruz

No. OP	Descripción del Objetivo Particular						
1	Realizar la actualización de planes y programas de estudio para ofrecer PE pertinentes, dinámicos, innovadores, apoyados por entornos virtuales y fortalecidos con la vinculación social.						
No. MA	Descripción de la Meta Académica	Valores Cualitativos			Valores Financieros		
		Programado	Alcanzado	%	Programado	Ejercido	%
1	Fortalecimiento de la pertinencia de los PE de licenciatura de la DES con la finalidad de incrementar su calidad y competitividad.	4.00	1.00	25.00	246,412.00	11,223.00	4.55
2	Actualización del equipamiento de 4 laboratorios de los PE de licenciatura de la DES, con la finalidad de mejorar las actividades académicas y de investigación con impacto social.	4.00	1.00	25.00	1,355,696.00	263,399.79	19.43
3	Fortalecimiento de un programa de innovación educativa basada en laboratorios virtuales que permitan la simulación de fenómenos físicos y procesos tecnológicos.	1.00	1.00	100.00	308,155.00	148,812.08	48.29
4	Implementación de un programa de vinculación social y de educación ambiental para el desarrollo sustentable dirigido a la comunidad universitaria que incluya a 12 PE de licenciatura de la DES.	1.00	1.00	100.00	6,807.00	1,397.55	20.53

No. MA	Trimestre 1			Trimestre 2			Trimestre 3		
	Meta Programada	Meta	Monto Ejercido y Aprobado	Meta Programada	Meta	Monto Ejercido y Aprobado	Meta Programada	Meta	Monto Ejercido y Aprobado
1	0.00	0.00	0.00	0.00	0.00	11,223.00	1.00	1.00	0.00
2	0.00	0.00	0.00	0.00	0.00	263,399.79	1.00	1.00	0.00
3	0.00	0.00	0.00	0.00	0.00	148,812.08	1.00	1.00	0.00
4	0.00	0.00	0.00	0.00	0.00	1,397.55	1.00	1.00	0.00

No. MA	Observación
2	Se ha actualizado el equipamiento de laboratorios.
3	Se ha implementado un laboratorio virtual de simulación de fenómenos físicos y procesos tecnológicos.
4	Se tiene un programa de vinculación social para el desarrollo sustentable

No. OP	Descripción del Objetivo Particular
2	Atender los marcos de referencia y las recomendaciones de los organismos acreditadores para mantener y fortalecer los indicadores de calidad de los PE de la DES.

No. MA	Descripción de la Meta Académica	Valores Cualitativos			Valores Financieros		
		Programado	Alcanzado	%	Programado	Ejercido	%
1	Modernización de los laboratorios de los PE de licenciatura de la DES considerando las recomendaciones de los organismos acreditadores CIEES y CACEI.	6.00	2.00	33.33	194,608.00	97,608.43	50.16
2	Fortalecimiento de un programa de prácticas profesionales de los estudiantes de los PE de la DES que apoyen su inserción en el ámbito laboral mediante estancias en empresas.	1.00	1.00	100.00	5,024.00	0.00	0.00
3	Creación de un programa de emprendimiento que incida en los 12 PE de la DES.	1.00	0.00	0.00	2,936.00	0.00	0.00
4	Fortalecimiento de un programa de seguimiento y apoyo para la permanencia, egreso, graduación y titulación oportuna de los estudiantes de los 12 PE licenciatura de la DES.	1.00	1.00	100.00	24,490.00	13,978.79	57.08

No. MA	Trimestre 1			Trimestre 2			Trimestre 3		
	Meta Programada	Meta	Monto Ejercido y Aprobado	Meta Programada	Meta	Monto Ejercido y Aprobado	Meta Programada	Meta	Monto Ejercido y Aprobado
1	0.00	0.00	0.00	1.00	1.00	97,608.43	1.00	1.00	0.00
2	0.00	0.00	0.00	0.00	0.00	0.00	1.00	1.00	0.00
3	0.00	0.00	0.00	0.00	0.00	0.00	0.00	0.00	0.00
4	0.00	0.00	0.00	0.00	0.00	13,978.79	1.00	1.00	0.00

No. MA	Observación
1	Se ha actualizado el equipamiento de laboratorios
2	No se cumple la meta sin embargo se están realizando acciones para que en el siguiente trimestre se alcance.
3	Se está trabajando en el desarrollo de un programa de emprendimiento
4	Se ha fortalecido un programa de seguimiento y apoyo para la permanencia de estudiantes.

No. OP	Descripción del Objetivo Particular
3	Apoyar la actualización docente, el desarrollo de la investigación y el trabajo colaborativo multidisciplinar para fortalecer el grado de consolidación de los CA.

No. MA	Descripción de la Meta Académica	Valores Cualitativos			Valores Financieros		
		Programado	Alcanzado	%	Programado	Ejercido	%
1	Mantener el nivel de consolidación de los CAC, CAEC y elevar el grado de consolidación de los CA.	1.00	0.00	0.00	64,022.00	45,464.13	71.01
2	Incrementar los PTC con el reconocimiento SNI.	1.00	0.00	0.00	21,450.00	0.00	0.00
4	Organización de simposios de investigación entre CA de la DES y CA de instituciones nacionales e internacionales.	1.00	0.00	0.00	5,700.00	0.00	0.00



No. MA	Trimestre 1			Trimestre 2			Trimestre 3		
	Meta Programada	Meta	Monto Ejercido y Aprobado	Meta Programada	Meta	Monto Ejercido y Aprobado	Meta Programada	Meta	Monto Ejercido y Aprobado
1	0.00	0.00	0.00	0.00	0.00	45,464.13	0.00	0.00	0.00
2	0.00	0.00	0.00	0.00	0.00	0.00	0.00	0.00	0.00
4	0.00	0.00	0.00	0.00	0.00	0.00	1.00	0.00	0.00

No. MA	Observación
1	Se ha apoyado a CA para su grado de consolidación.
2	Se están realizando acciones para el alcance de la meta
4	No se cumple la meta sin embargo se están realizando acciones para que en el siguiente trimestre se alcance.

No. OP	Descripción del Objetivo Particular						
4	Atender a las observaciones y recomendaciones de pertinencia, actualización, infraestructura e internacionalización para fortalecer la calidad de posgrado en la DES.						
No. MA	Descripción de la Meta Académica	Valores Cualitativos			Valores Financieros		
		Programado	Alcanzado	%	Programado	Ejercido	%
1	Mantener a los tres posgrados (Maestría en Micro y Nanosistemas, Maestría en Ingeniería en Corrosión y Maestría en Ingeniería Aplicada) de la DES con el reconocimiento PNPC de CONACYT, considerando las recomendaciones del PNPC respecto a la modernización de la infraestructura de sus laboratorios, seguimiento de egresados, vinculación con la sociedad e incremento de la calidad de las publicaciones científicas.	3.00	1.00	33.33	42,325.00	0.00	0.00
2	Fortalecimiento de la infraestructura e internacionalización de los tres PE de posgrados de la DES.	3.00	1.00	33.33	36,034.00	18,547.55	51.47
4	Promover el intercambio y la movilidad de estudiantes y profesores de los tres PE de posgrados de la DES con otras instituciones de investigación, nacionales e internacionales, con la finalidad de incrementar la difusión de los resultados de los proyectos de investigación; así, como incrementar las redes de colaboración científica.	2.00	1.00	50.00	16,882.00	0.00	0.00

No. MA	Trimestre 1			Trimestre 2			Trimestre 3		
	Meta Programada	Meta	Monto Ejercido y Aprobado	Meta Programada	Meta	Monto Ejercido y Aprobado	Meta Programada	Meta	Monto Ejercido y Aprobado
1	0.00	0.00	0.00	0.00	0.00	0.00	1.00	1.00	0.00
2	0.00	0.00	0.00	0.00	0.00	18,547.55	1.00	1.00	0.00
4	0.00	0.00	0.00	1.00	1.00	0.00	0.00	0.00	0.00

No. MA	Observación
1	Se ha atendido a posgrado de Micro y Nanosistemas.
2	Se ha apoyado a 1 PE de posgrado

Firma	
	
Dra. Sara Deifilia Ladrón de Guevara González Rectora	Agustín Leobardo Herrera May Responsable del Proyecto

Los montos ejercidos que se reflejan en este reporte se presentan con carácter informativo, en tanto el Departamento de Seguimiento Financiero de la Dirección de Fortalecimiento Institucional, concluye la revisión de la documentación que la universidad capturó durante el tercer trimestre del ejercicio 2016, para comprobar la aplicación de los montos asignados, y en su caso, la institución subsane en tiempo y forma las observaciones que se hayan emitido a los datos y comprobantes de pago asociados.

Universidad: Universidad Veracruzana
Clave 911: 30MSU0940B

Clave de convenio: C/PFCE-2016-30MSU0940B-30-108

Proyecto: Programa de Fortalecimiento de la Calidad Educativa PFCE 2016-2017 DES Técnica Veracruz

Clave de proyecto: P/PFCE-2016-30MSU0940B-22

Indicador de Calidad	Valor Original		Ajustado Anual		Ajustado Trimestral			%Total de avance	Justificación IES		
	Número	%	Número	%	Número	%	Número			%Alcanzado	%Trimestral
Capacidad Académica											
Total de Profesores de Tiempo Completo.											
Total: 104											
1.1.1	Licenciatura	2	1.98	2	1.92	0	0	0	0	0	0
1.1.3	Maestría	55	54.46	57	54.81	0	0	0	0	0	0
1.1.4	Doctorado	44	43.56	45	43.27	0	0	0	0	0	0
1.1.5	Posgrado en el área disciplinar de su desempeño	51	50.5	53	50.96	0	0	0	0	0	0
1.1.6	Doctorado en el área disciplinar de su desempeño	19	18.81	20	19.23	0	0	0	0	0	0
1.1.7	Perfil deseable reconocido por el PROMEP-SES	55	54.46	58	55.77	0	0	0	0	0	0
1.1.8	Adscripción al SNI o SNC	20	19.8	22	21.15	0	0	0	0	0	0
1.1.9	Participación en el programa de tutorías	99	98.02	103	99.04	0	0	0	0	0	0
Total de profesores que conforman la planta académica											
Total: 213											
1.2.1	Profesores (PTC, PMT y PA) que reciben capacitación y/o actualización con al menos 40 horas por año	108	52.43	112	52.58	110	51.64	110	51.64	100	98.21
Total de Cuerpos Académicos											
Total: 12											
1.3.1	Consolidados	2	16.67	1	8.33	0	0	0	0	0	0
1.3.2	En Consolidación	5	41.67	6	50	0	0	0	0	0	0
1.3.3	En Formación	5	41.67	5	41.67	0	0	0	0	0	0
Competitividad Académica											
Total de Programas Educativos de TSU/PA y Lic											
Total: 12											
2.1.1	Número y % de PE con estudios de factibilidad para buscar su pertinencia	12	100	12	100	0	0	0	0	0	0
2.1.2	Número y % de PE con currículo flexible	12	100	12	100	12	100	12	100	100	100
2.1.3	Número y % de PE que se actualizarán incorporando elementos de enfoques centrados en el estudiante o en el aprendizaje.	12	100	12	100	0	0	0	0	0	0
2.1.4	Número y % de PE que se actualizarán incorporando estudios de seguimiento de egresados y empleadores	9	75	10	83.33	0	0	0	0	0	0

Universidad: Universidad Veracruzana
Clave 911: 30MSU0940B

Clave de convenio: C/PFCE-2016-30MSU0940B-30-108

Proyecto: Programa de Fortalecimiento de la Calidad Educativa PFCE 2016-2017 DES Técnica Veracruz

Clave de proyecto: P/PFCE-2016-30MSU0940B-22

2.1.5	Número y % de PE que se actualizarán incorporando el servicio social en el plan de estudios	12	100	12	100	12	100	12	100	100	100		
2.1.6	Número y % de PE que se actualizarán incorporando la práctica profesional en el plan de estudios	6	50	7	58.33	0	0	0	0	0	0		
2.1.7	Número y % de PE basado en competencias	12	100	12	100	12	100	0	0	0	0		
Total de Programas Educativos de TSU/PA y Lic evaluables		Total: 12											
2.2.1	Número y % de PE que alcanzarán el nivel 1 los CIEES.	6	50	3	25	0	0	0	0	0	0		
2.2.2	Número y % de PE que serán acreditados por organismos reconocidos por el COPAES.	3	25	8	66.67	0	0	0	0	0	0		
2.2.3	Número y % de PE de licenciatura y TSU de calidad del total de la oferta educativa evaluable	9	75	6	50	0	0	0	0	0	0		
Total de matrícula evaluable de Nivel TSU/PA y Lic		Total: 2,603											
2.3.1	Número y % de matrícula atendida en PE de TSU/PA y Licenciatura de calidad del total asociada a los PE evaluables	2,379	100	2,603	100	0	0	0	0	0	0		
Total de Programas Educativos de posgrado		Total: 4											
2.4.1	PE de posgrado que se actualizarán	3	100	4	100	0	0	0	0	0	0		
2.4.3	PE de posgrado reconocidos por el Programa Nacional de Posgrado de Calidad (PNPC)	3	100	3	75	0	0	0	0	0	0		
2.4.4	PE de posgrado que ingresarán al Programa de Fomento a la Calidad (PFC)	3	100	3	75	0	0	0	0	0	0		
2.4.5	PE de posgrado que ingresarán al Padrón Nacional de Posgrado (PNP)	0	0	3	75	0	0	0	0	0	0		
Total de Matrícula de nivel posgrado		Total: 57											
2.5.1	Número y porcentaje de matrícula atendida en PE de posgrado de calidad.	49	100	57	100	0	0	0	0	0	0		
Tasa de egreso por cohorte generacional de Licenciatura		M1	M2	%	M2	%	M2 Ajustado	% Ajustado	M2 Alcanzado	%Alcanzado	%Trimestral	%Total de avance	Justificación IES
2.8.1	Tasa de egreso por cohorte para PE de licenciatura Ciclo A	924	440	0	471	50.97	0	0	0	0	0	0	
Tasa de titulación por cohorte generacional de Licenciatura		M1	M2	%	M2	%	M2 Ajustado	% Ajustado	M2 Alcanzado	%Alcanzado	%Trimestral	%Total de avance	Justificación IES
2.9.1	Tasa de titulación por cohorte para PE de licenciatura Ciclo A	924	440	0	471	50.97	0	0	0	0	0	0	



DIRECCIÓN DE FORTALECIMIENTO INSTITUCIONAL
 CUMPLIMIENTO DE INDICADORES DE CALIDAD TRIMESTRE 3
 EJERCICIO FISCAL 2016



Universidad: Universidad Veracruzana
 Clave 911: 30MSU0940B

Clave de convenio: C/PFCE-2016-30MSU0940B-30-108

Proyecto: Programa de Fortalecimiento de la Calidad Educativa PFCE 2016-2017 DES Técnica Veracruz

Clave de proyecto: P/PFCE-2016-30MSU0940B-22

Tasa de graduación por cohorte generacional de Licenciatura	M1	M2	%	M2	%	M2 Ajustado	% Ajustado	M2 Alcanzado	%Alcanzado	%Trimestral	%Total de avance	Justificación IES
2.10.1 Tasa de graduación para PE de posgrado	32	30	0	41	128.13	0	0	0	0	0	0	0

Porcentaje ponderado del cumplimiento de los indicadores de 60.00 %


 Dra. Sara Delfilia Ladrón de Guevara González
 Rectora


 Agustín Leobardo Herrera May
 Responsable del proyecto



Universidad Veracruzana

P/PFCE-2016-30MSU0940B-23 Fortalecimiento de los indicadores de calidad de los PE de la DES Técnica Xalapa

No. OP	Descripción del Objetivo Particular						
1	Fortalecer la actualización y/o el rediseño de planes y programas de estudios para ofrecer PE pertinentes en la disciplina, dinámicos y con innovación basada en nuevos entornos del aprendizaje, y en la vinculación con los diversos sectores de la sociedad a través de proyectos de innovación.						
No. MA	Descripción de la Meta Académica	Valores Cualitativos			Valores Financieros		
		Programado	Alcanzado	%	Programado	Ejercido	%
1	Rediseño, actualización e Implementación de los 12 planes de estudio de licenciatura de la DES-Técnica Xalapa.	7.00	0.00	0.00	822,013.00	354,956.89	43.18
2	Que al menos dos de las Entidades Académicas desarrollen, un programa de prácticas profesionales con alguno de los sectores social, productivo o gubernamental, afin de la disciplina que se imparte.	2.00	0.00	0.00	84,724.00	36,323.84	42.87
3	Fomentar la participación de académicos de la DES en procesos de actualización disciplinar y pedagógica.	12.00	0.00	0.00	14,156.00	1,288.00	9.10
4	Implementación de programas de seguimiento que permitan evaluar la pertinencia de los planes de estudio de la DES a través de la retroalimentación	3.00	2.00	66.67	24,478.00	1,814.99	7.41

No. MA	Trimestre 1			Trimestre 2			Trimestre 3		
	Meta Programada	Meta	Monto Ejercido y Aprobado	Meta Programada	Meta	Monto Ejercido y Aprobado	Meta Programada	Meta	Monto Ejercido y Aprobado
1	0.00	0.00	1,362.70	0.00	0.00	353,594.19	0.00	0.00	0.00
2	0.00	0.00	11,252.72	0.00	0.00	25,071.12	0.00	0.00	0.00
3	0.00	0.00	0.00	0.00	0.00	1,288.00	0.00	0.00	0.00
4	0.00	0.00	0.00	0.00	0.00	1,814.99	0.00	2.00	0.00

No. MA	Observación
3	Se están realizando acciones para cumplir la meta en el próximo trimestre
4	Aunque se tenía programado alcanzar el próximo trimestre, hubo avance en el cumplimiento de la meta

No. OP	Descripción del Objetivo Particular
2	Atender los marcos de referencia y las recomendaciones de los organismos acreditadores para mantener y fortalecer los indicadores de calidad de los PE de la DES.

No. MA	Descripción de la Meta Académica	Valores Cualitativos			Valores Financieros		
		Programado	Alcanzado	%	Programado	Ejercido	%
2	Capacitación de académicos de la DES para mejorar su desempeño docente, profesional y de investigación.	5.00	0.00	0.00	29,511.00	0.00	0.00
3	Habilitación de los centros de cómputo y laboratorios de al menos tres PE de la DES.	3.00	2.00	66.67	161,984.00	91,584.36	56.54
4	Implementación de un programa de desarrollo emprendedor de la DES Técnica Xalapa, alineado al PTE institucional.	1.00	0.00	0.00	3,332.00	0.00	0.00

No. MA	Trimestre 1			Trimestre 2			Trimestre 3		
	Meta Programada	Meta	Monto Ejercido y Aprobado	Meta Programada	Meta	Monto Ejercido y Aprobado	Meta Programada	Meta	Monto Ejercido y Aprobado
2	0.00	0.00	0.00	0.00	0.00	0.00	0.00	0.00	0.00
3	0.00	0.00	2,175.00	0.00	0.00	89,409.36	0.00	2.00	0.00
4	0.00	0.00	0.00	0.00	0.00	0.00	0.00	0.00	0.00



No. MA	Observación
3	Aunque se tenía programado alcanzar el próximo trimestre, hubo avance en el cumplimiento de la meta

No. OP	Descripción del Objetivo Particular						
3	Impulsar la actualización docente, el desarrollo de la investigación y el trabajo colaborativo multidisciplinar para impulsar y fortalecer el grado de consolidación de los CA.						
No. MA	Descripción de la Meta Académica	Valores Cualitativos			Valores Financieros		
		Programado	Alcanzado	%	Programado	Ejercido	%
1	Incremento de académicos con reconocimiento del SNI, que sean miembros de CA.	1.00	0.00	0.00	203,091.00	13,582.44	6.69
2	Incremento de PTC de la DES con perfil PRODEP, que pertenezcan a CA.	3.00	0.00	0.00	79,489.00	30,015.00	37.76
3	Incremento de grado de los cuerpos académicos de consolidación, y que los CAC mantengan su grado de consolidación.	1.00	0.00	0.00	85,133.00	51,781.13	60.82

No. MA	Trimestre 1			Trimestre 2			Trimestre 3		
	Meta Programada	Meta	Monto Ejercido y Aprobado	Meta Programada	Meta	Monto Ejercido y Aprobado	Meta Programada	Meta	Monto Ejercido y Aprobado
1	0.00	0.00	0.00	0.00	0.00	13,582.44	0.00	0.00	0.00
2	0.00	0.00	0.00	0.00	0.00	30,015.00	0.00	0.00	0.00
3	0.00	0.00	0.00	0.00	0.00	51,781.13	0.00	0.00	0.00

No. OP	Descripción del Objetivo Particular						
4	Atender a las observaciones y recomendaciones de pertinencia, actualización, infraestructura, flexibilidad e internacionalización para fortalecer la calidad del posgrado en la DES.						
No. MA	Descripción de la Meta Académica	Valores Cualitativos			Valores Financieros		
		Programado	Alcanzado	%	Programado	Ejercido	%
1	Que los programas educativos de posgrado conserven el reconocimiento de calidad del PNPC-Conacyt.	4.00	0.00	0.00	102,975.00	34,642.32	33.64
2	Publicación de productos académicos de alta calidad resultados de investigaciones de núcleos básicos de profesores	4.00	0.00	0.00	21,799.00	2,778.20	12.74
3	Fomentar la realización de estancias nacionales e internacionales entre estudiantes y profesores.	3.00	0.00	0.00	67,058.00	54,679.00	81.54
4	Establecimiento de alianzas con los diferentes sectores internos y externos de la sociedad	2.00	0.00	0.00	20,418.00	13,075.00	64.04

No. MA	Trimestre 1			Trimestre 2			Trimestre 3		
	Meta Programada	Meta	Monto Ejercido y Aprobado	Meta Programada	Meta	Monto Ejercido y Aprobado	Meta Programada	Meta	Monto Ejercido y Aprobado
1	0.00	0.00	0.00	0.00	0.00	34,642.32	0.00	0.00	0.00
2	0.00	0.00	0.00	0.00	0.00	2,778.20	0.00	0.00	0.00
3	0.00	0.00	21,403.00	0.00	0.00	33,276.00	0.00	0.00	0.00
4	0.00	0.00	6,575.00	0.00	0.00	6,500.00	0.00	0.00	0.00

Firma	
	
Dra. Sara Deifilia Ladrón de Guevara González Rectora	Dr. Raquiel Rufino López Martínez Responsable del Proyecto

Los montos ejercidos que se reflejan en este reporte se presentan con carácter informativo, en tanto el Departamento de Seguimiento Financiero de la Dirección de Fortalecimiento Institucional, concluye la revisión de la documentación que la universidad capturó durante el tercer trimestre del ejercicio 2016, para comprobar la aplicación de los montos asignados, y en su caso, la institución subsane en tiempo y forma las observaciones que se hayan emitido a los datos y comprobantes de pago asociados.

Universidad: Universidad Veracruzana
 Clave 911: 30MSU0940B

Clave de convenio: C/PFCE-2016-30MSU0940B-30-108

Proyecto: Fortalecimiento de los indicadores de calidad de los PE de la DES Técnica Xalapa

Clave de proyecto: P/PFCE-2016-30MSU0940B-23

Indicador de Calidad	Valor Original		Ajustado Anual		Ajustado Trimestral			%Total de avance	Justificación IES		
	Número	%	Número	%	Número	%	%Alcanzado %Trimestral				
Capacidad Académica											
Total de Profesores de Tiempo Completo.											
Total: 215											
1.1.1	Licenciatura	6	2.8	5	2.33	0	0	0	0	0	
1.1.2	Especialidad	4	1.87	4	1.86	0	0	0	0	0	
1.1.3	Maestría	67	31.31	65	30.23	0	0	0	0	0	
1.1.4	Doctorado	137	64.02	140	65.12	0	0	0	0	0	
1.1.5	Posgrado en el área disciplinar de su desempeño	168	78.5	169	78.6	0	0	0	0	0	
1.1.6	Doctorado en el área disciplinar de su desempeño	131	61.21	132	61.4	0	0	0	0	0	
1.1.7	Perfil deseable reconocido por el PROMEP-SES	125	58.41	130	60.47	130	60.47	130	60.47	100	
1.1.8	Adscripción al SNI o SNC	61	28.5	64	29.77	64	29.77	0	29.77	100	La indicador se logró en el primer trimestre y por error se captura el mismo valor en los siguientes trimestres.
1.1.9	Participación en el programa de tutorías	158	73.83	159	73.95	159	73.95	0	73.95	100	La indicador se logro en el primer trimestre y por erro se captura el mismo valor en los siguientes trimestres.
Total de profesores que conforman la planta académica											
Total: 380											
1.2.1	Profesores (PTC, PMT y PA) que reciben capacitación y/o actualización con al menos 40 horas por año	220	57.89	160	42.11	0	0	0	0	0	
Total de Cuerpos Académicos											
Total: 28											
1.3.1	Consolidados	8	28.57	8	28.57	0	0	0	0	0	
1.3.2	En Consolidación	10	35.71	11	39.29	0	0	0	0	0	
1.3.3	En Formación	10	35.71	9	32.14	0	0	0	0	0	
Competitividad Académica											
Total de Programas Educativos de TSU/PA y Lic											
Total: 12											
2.1.1	Número y % de PE con estudios de factibilidad para buscar su pertinencia	12	100	12	100	0	0	0	0	0	
2.1.2	Número y % de PE con currículo flexible	12	100	12	100	0	0	0	0	0	

EJERCICIO FISCAL 2016

Universidad: Universidad Veracruzana
 Clave 911: 30MSU0940B

Clave de convenio: C/PFCE-2016-30MSU0940B-30-108

Proyecto: Fortalecimiento de los indicadores de calidad de los PE de la DES Técnica Xalapa

Clave de proyecto: P/PFCE-2016-30MSU0940B-23

2.1.3	Número y % de PE que se actualizarán incorporando elementos de enfoques centrados en el estudiante o en el aprendizaje.	12	100	12	100	0	0	0	0	0	0
2.1.4	Número y % de PE que se actualizarán incorporando estudios de seguimiento de egresados y empleadores	12	100	12	100	0	0	0	0	0	0
2.1.5	Número y % de PE que se actualizarán incorporando el servicio social en el plan de estudios	12	100	12	100	0	0	0	0	0	0
2.1.6	Número y % de PE que se actualizarán incorporando la práctica profesional en el plan de estudios	12	100	9	75	0	0	0	0	0	0
2.1.7	Número y % de PE basado en competencias	12	100	12	100	0	0	0	0	0	0
Total de Programas Educativos de TSU/PA y Lic evaluables		Total: 12									
2.2.1	Número y % de PE que alcanzarán el nivel 1 los CIEES.	7	58.33	1	8.33	0	0	0	0	0	0
2.2.2	Número y % de PE que serán acreditados por organismos reconocidos por el COPAES.	5	41.67	1	8.33	0	0	0	0	0	0
2.2.3	Número y % de PE de licenciatura y TSU de calidad del total de la oferta educativa evaluable	12	100	12	100	0	0	0	0	0	0
Total de matrícula evaluable de Nivel TSU/PA y Lic		Total: 4,762									
2.3.1	Número y % de matrícula atendida en PE de TSU/PA y Licenciatura de calidad del total asociada a los PE evaluables	3,680	77.28	4,762	100	0	0	0	0	0	0
Total de Programas Educativos de posgrado		Total: 13									
2.4.1	PE de posgrado que se actualizarán	13	100	2	15.38	0	0	0	0	0	0
2.4.3	PE de posgrado reconocidos por el Programa Nacional de Posgrado de Calidad (PNPC)	12	92.31	13	100	0	0	0	0	0	0
2.4.4	PE de posgrado que ingresarán al Programa de Fomento a la Calidad (PFC)	11	84.62	12	92.31	0	0	0	0	0	0
2.4.5	PE de posgrado que ingresarán al Padrón Nacional de Posgrado (PNP)	1	7.69	1	7.69	0	0	0	0	0	0
Total de Matrícula de nivel posgrado		Total: 249									
2.5.1	Número y porcentaje de matrícula atendida en PE de posgrado de calidad.	264	84.89	211	84.74	0	0	0	0	0	0

Universidad: Universidad Veracruzana
Clave 911: 30MSU0940B

Clave de convenio: C/PFCE-2016-30MSU0940B-30-108

Proyecto: Fortalecimiento de los indicadores de calidad de los PE de la DES Técnica Xalapa

Clave de proyecto: P/PFCE-2016-30MSU0940B-23

Tasa de egreso por cohorte generacional de Licenciatura		M1	M2	%	M2	%	M2 Ajustado	% Ajustado	M2 Alcanzado	%Alcanzado	%Trimestral	%Total de avance	Justificación IES
2.8.1	Tasa de egreso por cohorte para PE de licenciatura Ciclo A	1,117	524	0	530	47.45	0	0	0	0	0	0	0
Tasa de titulación por cohorte generacional de Licenciatura		M1	M2	%	M2	%	M2 Ajustado	% Ajustado	M2 Alcanzado	%Alcanzado	%Trimestral	%Total de avance	Justificación IES
2.9.1	Tasa de titulación por cohorte para PE de licenciatura Ciclo A	1,117	524	0	530	47.45	0	0	0	0	0	0	0
Tasa de graduación por cohorte generacional de Licenciatura		M1	M2	%	M2	%	M2 Ajustado	% Ajustado	M2 Alcanzado	%Alcanzado	%Trimestral	%Total de avance	Justificación IES
2.10.1	Tasa de graduación para PE de posgrado	136	117	0	120	88.24	0	0	0	0	0	0	0

Porcentaje ponderado del cumplimiento de los indicadores de 75.00 %



Dra. Sara Deifilia Ladrón de Guevara González
Rectora



Dr. Raquel Rufino López Martínez
Responsable del proyecto

Universidad Veracruzana

P/PFCE-2016-30MSU0940B-24 Proyecto integral para el fortalecimiento de la calidad para la DES Técnica Córdoba-Orizaba

No. OP	Descripción del Objetivo Particular						
1	Fortalecer la actualización de planes y programas de estudios para ofrecer PE pertinentes en la disciplina, dinámicos y con innovación basada en el aprendizaje en entornos virtuales, y en la vinculación empresarial a través de proyectos de innovación.						
No. MA	Descripción de la Meta Académica	Valores Cualitativos			Valores Financieros		
		Programado	Alcanzado	%	Programado	Ejercido	%
1	Incrementar el el acervo bibliográfico en las bibliotecas de la DES para satisfacer las necesidades de los planes de estudios asegurando así asegurar la calidad, cantidad y actualidad	200.00	25.00	12.50	147,413.00	0.00	0.00
2	20 profesores de la DES incorpora dentro de sus estrategias de innovación educativa objetos de aprendizaje relacionados con las tecnologías informáticas usando espacios virtuales como la plataforma institucional y otros recursos educativos abiertos recibiendo la capacitación necesaria para ello; reforzando de esta manera que los PE operen por competencias.	20.00	0.00	0.00	141,229.00	0.00	0.00
3	Implementar un laboratorio de servicios para reforzar las acciones de extensión de los PE Ingeniería Ambiental, Ingeniería Química, Ingeniería en Biotecnología y Químico Industrial	1.00	0.00	0.00	542,032.00	12,945.89	2.39
4	Establecimiento de programas de seguimiento al desarrollo del emprendimiento y vinculación con los sectores, para los PE Ingeniería Civil, Ingeniería Eléctrica, Ingeniería Industrial, Ingeniería Mecánica, Ingeniería en Mecatrónica. Y el segundo para Ingeniería de Alimentos, Ingeniería en Biotecnología, Ingeniería Química, Ingeniería Ambiental.	1.00	0.00	0.00	40,548.00	0.00	0.00

No. MA	Trimestre 1			Trimestre 2			Trimestre 3		
	Meta Programada	Meta	Monto Ejercido y Aprobado	Meta Programada	Meta	Monto Ejercido y Aprobado	Meta Programada	Meta	Monto Ejercido y Aprobado
1	50.00	0.00	0.00	50.00	0.00	0.00	50.00	25.00	0.00
2	0.00	0.00	0.00	0.00	0.00	0.00	0.00	0.00	0.00
3	0.00	0.00	0.00	0.00	0.00	12,945.89	0.00	0.00	0.00
4	0.00	0.00	0.00	0.00	0.00	0.00	0.00	0.00	0.00

No. MA	Observación
1	No se cumple la meta sin embargo se están realizando acciones para que en el siguiente trimestre se alcance.
2	No se cumple la meta sin embargo se están realizando acciones para que en el siguiente trimestre se alcance

No. OP	Descripción del Objetivo Particular						
2	Atender los marcos de referencia y las recomendaciones de los organismos acreditadores para mantener y fortalecer los indicadores de calidad de los PE de la DES						
No. MA	Descripción de la Meta Académica	Valores Cualitativos			Valores Financieros		
		Programado	Alcanzado	%	Programado	Ejercido	%
1	Reforzar la infraestructura de los laboratorios de las áreas disciplinares y terminales de 2 PE: Ingeniería de Alimentos y Químico Farmacéutico Biólogo atendiendo a las recomendaciones del organismo acreditador correspondientes, (CACEI y COMAEF)	2.00	1.00	50.00	803,243.00	47,085.85	5.86
2	Aumentar la eficiencia terminal y disminuir los índices de reprobación a través de la acción tutorial	3.00	0.00	0.00	22,864.00	0.00	0.00
3	Que los PE de la DES cuenten con estudios de seguimiento de egresados y empleadores usando además el EGEL como herramientas para actualizar los planes y programas de estudios.	2.00	2.00	100.00	26,716.00	0.00	0.00
4	Mejorar el aprendizaje de las competencias disciplinares de los estudiantes de 2 PE Ingeniería Eléctrica e Ingeniería Mecánica, al contar con equipos de laboratorio actualizados y habilitados para el desarrollo de al menos el 50% de las prácticas planteadas en su plan de estudios.	2.00	0.00	0.00	70,883.00	5,012.28	7.07

No. MA	Trimestre 1			Trimestre 2			Trimestre 3		
	Meta Programada	Meta	Monto Ejercido y Aprobado	Meta Programada	Meta	Monto Ejercido y Aprobado	Meta Programada	Meta	Monto Ejercido y Aprobado
1	0.00	0.00	0.00	0.00	0.00	47,085.85	1.00	1.00	0.00
2	0.00	0.00	0.00	0.00	0.00	0.00	0.00	0.00	0.00
3	0.00	0.00	0.00	0.00	0.00	0.00	0.00	2.00	0.00
4	0.00	0.00	1,599.00	0.00	0.00	3,413.28	0.00	0.00	0.00



No. MA	Observación
1	Los equipos están en proceso de instalación.
3	Se cumplió con con la meta antes de lo programado

No. OP	Descripción del Objetivo Particular						
3	Impulsar la actualización docente, el desarrollo de la investigación y el trabajo colaborativo multidisciplinar para impulsar y fortalecer el grado de consolidación de los CA						
No. MA	Descripción de la Meta Académica	Valores Cualitativos			Valores Financieros		
		Programado	Alcanzado	%	Programado	Ejercido	%
1	Lograr el registro como CAF del Grupo de Colaboración de Tecnología Alimentaria	1.00	1.00	100.00	168,682.00	113,517.60	67.30
2	Que de los Profesores de la DES reciban capacitación y/o actualización disciplinar y pedagógica con al menos 40 horas por año, así como fomentar la internacionalización del currículo.	5.00	0.00	0.00	1,594.00	0.00	0.00
3	Que los CA "en Formación" de la DES transite al grado de "En consolidación"	1.00	0.00	0.00	624.00	624.00	100.00

No. MA	Trimestre 1			Trimestre 2			Trimestre 3		
	Meta Programada	Meta	Monto Ejercido y Aprobado	Meta Programada	Meta	Monto Ejercido y Aprobado	Meta Programada	Meta	Monto Ejercido y Aprobado
1	0.00	0.00	0.00	0.00	1.00	113,517.60	0.00	0.00	0.00
2	0.00	0.00	0.00	0.00	0.00	0.00	0.00	0.00	0.00
3	0.00	0.00	624.00	0.00	0.00	0.00	0.00	0.00	0.00

No. OP	Descripción del Objetivo Particular						
4	Atender a las observaciones y recomendaciones de pertinencia, actualización, infraestructura, flexibilidad e internacionalización para fortalecer la calidad del posgrado en la DES.						
No. MA	Descripción de la Meta Académica	Valores Cualitativos			Valores Financieros		
		Programado	Alcanzado	%	Programado	Ejercido	%
1	Atender a las observaciones y recomendaciones de pertinencia, actualización, infraestructura, flexibilidad e internacionalización para fortalecer la calidad del posgrado en la DES.	1.00	2.00	200.00	87,268.00	71.00	0.08

No. MA	Trimestre 1			Trimestre 2			Trimestre 3		
	Meta Programada	Meta	Monto Ejercido y Aprobado	Meta Programada	Meta	Monto Ejercido y Aprobado	Meta Programada	Meta	Monto Ejercido y Aprobado
1	0.00	0.00	71.00	0.00	1.00	0.00	0.00	1.00	0.00

<p>Firma</p>  <p>_____ Dra. Sara Deifilia Ladrón de Guevara González Rectora</p>	 <p>_____ Tania García Herrera Responsable del Proyecto</p>
--	--

Los montos ejercidos que se reflejan en este reporte se presentan con carácter informativo, en tanto el Departamento de Seguimiento Financiero de la Dirección de Fortalecimiento Institucional, concluye la revisión de la documentación que la universidad capturó durante el tercer trimestre del ejercicio 2016, para comprobar la aplicación de los montos asignados, y en su caso, la institución subsane en tiempo y forma las observaciones que se hayan emitido a los datos y comprobantes de pago asociados.

Universidad: Universidad Veracruzana
 Clave 911: 30MSU0940B

Clave de convenio: C/PFCE-2016-30MSU0940B-30-108

Proyecto: Proyecto integral para el fortalecimiento de la calidad para la DES Técnica Córdoba-Orizaba

Clave de proyecto: P/PFCE-2016-30MSU0940B-24

Indicador de Calidad	Valor Original		Ajustado Anual		Ajustado Trimestral			%Total de avance	Justificación IES		
	Número	%	Número	%	Número	%	Número			%Alcanzado	%Trimestral
Capacidad Académica											
Total de Profesores de Tiempo Completo.											
Total: 75											
1.1.1	Licenciatura	2	2.67	1	1.33	0	0	0	0	0	0
1.1.2	Especialidad	1	1.33	1	1.33	0	0	0	0	0	0
1.1.3	Maestría	33	44	33	44	0	0	0	0	0	0
1.1.4	Doctorado	39	52	39	52	0	0	1	1.33	0	2.56
1.1.5	Posgrado en el área disciplinar de su desempeño	41	54.67	41	54.67	0	0	6	8	0	14.63
1.1.6	Doctorado en el área disciplinar de su desempeño	30	40	32	42.67	0	0	0	0	0	0
1.1.7	Perfil deseable reconocido por el PROMEP-SES	36	48	36	48	0	0	3	4	0	8.33
1.1.8	Adscripción al SNI o SNC	8	10.67	14	18.67	0	0	1	1.33	0	7.14
1.1.9	Participación en el programa de tutorías	72	96	72	96	0	0	0	0	0	0
Total de profesores que conforman la planta académica											
Total: 181											
1.2.1	Profesores (PTC, PMT y PA) que reciben capacitación y/o actualización con al menos 40 horas por año	113	62.43	113	62.43	0	0	0	0	0	0
Total de Cuerpos Académicos											
Total: 9											
1.3.1	Consolidados	4	50	4	44.44	0	0	0	0	0	0
1.3.3	En Formación	3	37.5	5	55.56	0	0	1	11.11	0	20
Competitividad Académica											
Total de Programas Educativos de TSU/PA y Lic											
Total: 12											
2.1.1	Número y % de PE con estudios de factibilidad para buscar su pertinencia	12	100	12	100	0	0	0	0	0	0
2.1.2	Número y % de PE con currículo flexible	12	100	12	100	0	0	0	0	0	0

Las contrataciones han sido por jubilaciones, por lo cual no hay cambios aún. Se contrato un sólo PTC para el área de Ing. Ambiental. En los últimos 2 años se han contratado profesores con área disciplinar

3 PTC obtuvieron su PDP en junio del 2017

1 PTC obtuvo su Nivel 1 en el Septiembre del 2017

1 CAF recibió su nombramiento, dos mas esperan dictamen

Universidad: Universidad Veracruzana
 Clave 911: 30MSU0940B

Clave de convenio: C/PFCE-2016-30MSU0940B-30-108

Proyecto: Proyecto integral para el fortalecimiento de la calidad para la DES Técnica Córdoba-Orizaba

Clave de proyecto: P/PFCE-2016-30MSU0940B-24

2.1.3	Número y % de PE que se actualizarán incorporando elementos de enfoques centrados en el estudiante o en el aprendizaje.	12	100	12	100	0	0	0	0	0	0		
2.1.4	Número y % de PE que se actualizarán incorporando estudios de seguimiento de egresados y empleadores	7	58.33	9	75	0	0	0	0	0	0		
2.1.5	Número y % de PE que se actualizarán incorporando el servicio social en el plan de estudios	12	100	12	100	0	0	0	0	0	0		
2.1.6	Número y % de PE que se actualizarán incorporando la práctica profesional en el plan de estudios	7	58.33	7	58.33	0	0	0	0	0	0		
2.1.7	Número y % de PE basado en competencias	12	100	12	100	0	0	0	0	0	0		
Total de Programas Educativos de TSU/PA y Lic evaluables		Total: 12											
2.2.1	Número y % de PE que alcanzarán el nivel 1 los CIEES.	4	33.33	1	8.33	0	0	0	0	0	0		
2.2.2	Número y % de PE que serán acreditados por organismos reconocidos por el COPAES.	3	25	4	33.33	0	0	1	8.33	0	25		
2.2.3	Número y % de PE de licenciatura y TSU de calidad del total de la oferta educativa evaluable	7	58.33	5	41.67	0	0	0	0	0	0		
Total de Programas Educativos de posgrado		Total: 2											
2.4.1	PE de posgrado que se actualizarán	2	100	2	100	0	0	1	50	0	50		
2.4.3	PE de posgrado reconocidos por el Programa Nacional de Posgrado de Calidad (PNPC)	1	50	1	50	0	0	0	0	0	0		
2.4.4	PE de posgrado que ingresarán al Programa de Fomento a la Calidad (PFC)	1	50	1	50	0	0	0	0	0	0		
2.4.5	PE de posgrado que ingresarán al Padrón Nacional de Posgrado (PNP)	0	0	1	50	0	0	0	0	0	0		
Total de Matrícula de nivel posgrado		Total: 26											
2.5.1	Número y porcentaje de matrícula atendida en PE de posgrado de calidad.	10	40	12	46.15	0	0	0	0	0	0		
Tasa de egreso por cohorte generacional de Licenciatura		M1	M2	%	M2	%	M2 Ajustado	% Ajustado	M2 Alcanzado	%Alcanzado	%Trimestral	%Total de avance	Justificación IES
2.8.1	Tasa de egreso por cohorte para PE de licenciatura Ciclo A	519	321	0	360	69.36	0	0	0	0	0	0	

25 Se obtuvo reconocimiento de CONAEQ en el mes de junio.

50 Su primera generación se inscribió en Enero del 2017

Universidad: Universidad Veracruzana
 Clave 911: 30MSU0940B

Clave de convenio: C/ PFCE-2016-30MSU0940B-30-108

Proyecto: Proyecto integral para el fortalecimiento de la calidad para la DES Técnica Córdoba-Orizaba

Clave de proyecto: P/ PFCE-2016-30MSU0940B-24

Tasa de titulación por cohorte generacional de Licenciatura		M1	M2	%	M2	%	M2 Ajustado	% Ajustado	M2 Alcanzado	%Alcanzado	%Trimestral	%Total de avance	Justificación IES
2.9.1	Tasa de titulación por cohorte para PE de licenciatura Ciclo A	519	321	0	360	69.36	0	0	0	0	0	0	
Tasa de graduación por cohorte generacional de Licenciatura		M1	M2	%	M2	%	M2 Ajustado	% Ajustado	M2 Alcanzado	%Alcanzado	%Trimestral	%Total de avance	Justificación IES
2.10.1	Tasa de graduación para PE de posgrado	0	0	0	11	0	0	0	0	0	0	0	80

Porcentaje ponderado del cumplimiento de los indicadores de 80.00 %



Dra. Sara Deifilia Ladrón de Guevara González
 Rectora



Tania García Herrera
 Responsable del proyecto

Universidad Veracruzana

P/IFCE-2016-30MSU0940B-25 PFCE-DES-TECNICA-POZA RICA

No. OP	Descripción del Objetivo Particular						
1	Fortalecer la actualización de planes y Programas de Estudio para ofrecer Programas Educativos pertinentes en la disciplina, dinámicos y con innovación basada en el aprendizaje en entornos virtuales y en la vinculación.						
No. MA	Descripción de la Meta Académica	Valores Cualitativos			Valores Financieros		
		Programado	Alcanzado	%	Programado	Ejercido	%
1	Actualizar los planes y programas de estudio de los Programas Educativos de la DES Técnica Poza Rica-Tuxpan.	10.00	0.00	0.00	94,313.00	94,313.00	100.00
2	Establecer convenios de vinculación con los diferentes sectores para que los estudiantes y profesores de la DES-Técnica-PR-TX realicen actividades que impacten a los PE.	3.00	0.00	0.00	387,230.00	112,599.97	29.08
4	Lograr que estudiantes de la cohorte generacional de los PE de la DES-Técnica-PR-TX presenten el Examen General de Egreso de la Licenciatura (EGEL).	50.00	0.00	0.00	44,522.00	0.00	0.00

No. MA	Trimestre 1			Trimestre 2			Trimestre 3		
	Meta Programada	Meta	Monto Ejercido y Aprobado	Meta Programada	Meta	Monto Ejercido y Aprobado	Meta Programada	Meta	Monto Ejercido y Aprobado
1	0.00	0.00	0.00	0.00	0.00	94,313.00	0.00	0.00	0.00
2	0.00	0.00	0.00	0.00	0.00	112,599.97	0.00	0.00	0.00
4	0.00	0.00	0.00	0.00	0.00	0.00	0.00	0.00	0.00

No. MA	Observación
1	
2	
4	

No. OP	Descripción del Objetivo Particular						
2	Atender los marcos de referencia y las recomendaciones de los organismos acreditadores para mantener y fortalecer los indicadores de calidad de los PE de la DES-Técnica-PR-TX.						
No. MA	Descripción de la Meta Académica	Valores Cualitativos			Valores Financieros		
		Programado	Alcanzado	%	Programado	Ejercido	%
1	Implementar y ofrecer 2 Servicios Profesionales: 1) Pruebas mecánicas de materiales y 2) Análisis fisicoquímicos de aguas, certificados ante la Entidad Mexicana de Acreditación (EMA).	1.00	0.00	0.00	63,117.00	0.00	0.00
2	Mejorar los centros de cómputo y las bibliotecas ubicadas en la DES-Técnica-PR-TX.	7.00	0.00	0.00	536,698.00	472,462.44	88.03

No. MA	Trimestre 1			Trimestre 2			Trimestre 3		
	Meta Programada	Meta	Monto Ejercido y Aprobado	Meta Programada	Meta	Monto Ejercido y Aprobado	Meta Programada	Meta	Monto Ejercido y Aprobado
1	0.00	0.00	0.00	0.00	0.00	0.00	0.00	0.00	0.00
2	0.00	0.00	0.00	0.00	0.00	472,462.44	0.00	0.00	0.00

No. MA	Observación
1	
2	

No. OP	Descripción del Objetivo Particular						
3	Impulsar la actualización docente, el desarrollo de la investigación y el trabajo colaborativo multidisciplinar para impulsar y fortalecer el grado de consolidación de los CA.						
No. MA	Descripción de la Meta Académica	Valores Cualitativos			Valores Financieros		
		Programado	Alcanzado	%	Programado	Ejercido	%
1	Lograr el estatus de "En consolidación" de 1 CA y mantener el estatus de 4 CA "En consolidación".	1.00	0.00	0.00	178,815.00	0.00	0.00
2	Incrementar el número de PDP de PTC y el número de SNI en la DES-Técnica-PR-TX.	38.00	0.00	0.00	4,889.00	0.00	0.00
3	Realizar eventos académicos por DES-Técnica-PR-TX que permita la participación de profesores, investigadores y profesionistas reconocidos a nivel nacional e internacional.	5.00	0.00	0.00	67,001.00	0.00	0.00

4	Incrementar PTC con el reconocimiento en el Programa para el Desarrollo Profesional Docente (PRODEP)	4.00	0.00	0.00	115,028.00	75,786.83	65.89
---	--	------	------	------	------------	-----------	-------

No. MA	Trimestre 1			Trimestre 2			Trimestre 3		
	Meta Programada	Meta	Monto Ejercido y Aprobado	Meta Programada	Meta	Monto Ejercido y Aprobado	Meta Programada	Meta	Monto Ejercido y Aprobado
1	0.00	0.00	0.00	0.00	0.00	0.00	0.00	0.00	0.00
2	0.00	0.00	0.00	0.00	0.00	0.00	0.00	0.00	0.00
3	0.00	0.00	0.00	0.00	0.00	0.00	0.00	0.00	0.00
4	0.00	0.00	0.00	0.00	0.00	75,786.83	0.00	0.00	0.00



No. MA	Observación
1	
2	
3	
4	

No. OP	Descripción del Objetivo Particular
4	Atender a las observaciones y recomendaciones de pertinencia, actualización, infraestructura, flexibilidad e internacionalización para fortalecer la calidad del posgrado en la DES-Técnica-PR-TX.

No. MA	Descripción de la Meta Académica	Valores Cualitativos			Valores Financieros		
		Programado	Alcanzado	%	Programado	Ejercido	%
1	Presentar 1 diseño curricular para una Maestría en Energía Renovables (Profesionalizante) que se encuentre dentro del Programa Nacional de Posgrados de Calidad de CONACYT que impacte a la DES-Técnica-PR-TX. Se presentara el diseño curricular durante los dos años	1.00	0.00	0.00	6,592.00	0.00	0.00

No. MA	Trimestre 1			Trimestre 2			Trimestre 3		
	Meta Programada	Meta	Monto Ejercido y Aprobado	Meta Programada	Meta	Monto Ejercido y Aprobado	Meta Programada	Meta	Monto Ejercido y Aprobado
1	0.00	0.00	0.00	0.00	0.00	0.00	0.00	0.00	0.00

No. MA	Observación
1	

Firma	
	
Dra. Sara Deifilia Ladrón de Guevara González Rectora	Juan Rodrigo Laguna Camacho Responsable del Proyecto

Los montos ejercidos que se reflejan en este reporte se presentan con carácter informativo, en tanto el Departamento de Seguimiento Financiero de la Dirección de Fortalecimiento Institucional, concluye la revisión de la documentación que la universidad capturó durante el tercer trimestre del ejercicio 2016, para comprobar la aplicación de los montos asignados, y en su caso, la institución subsane en tiempo y forma las observaciones que se hayan emitido a los datos y comprobantes de pago asociados.

Universidad: Universidad Veracruzana
Clave 911: 30MSU0940B

Clave de convenio: C/PFCE-2016-30MSU0940B-30-108

Proyecto: PFCE-DES-TECNICA-POZA RICA

Clave de proyecto: P/PFCE-2016-30MSU0940B-25

Indicador de Calidad	Valor Original		Ajustado Anual		Ajustado Trimestral			%Total de avance	Justificación IES		
	Número	%	Número	%	Número	%	%Alcanzado %Trimestral				
Capacidad Académica											
Total de Profesores de Tiempo Completo. Total: 72											
1.1.1	Licenciatura	1	1.43	1	1.39	0	0	0	1.39	0	100
1.1.3	Maestría	42	60	42	58.33	0	0	0	44.44	0	76.19
1.1.4	Doctorado	27	38.57	29	40.28	0	0	0	45.83	0	100+
1.1.5	Posgrado en el área disciplinar de su desempeño	62	88.57	63	87.5	0	0	0	0	0	0
1.1.6	Doctorado en el área disciplinar de su desempeño	24	34.29	26	36.11	25	34.72	23	31.94	92	88.46
1.1.7	Perfil deseable reconocido por el PROMEP-SES	33	47.14	36	50	0	0	0	44.44	0	88.89
1.1.8	Adscripción al SNI o SNC	6	8.57	7	9.72	0	0	0	9.72	0	100
1.1.9	Participación en el programa de tutorías	69	98.57	71	98.61	0	0	0	98.61	0	100
Total de profesores que conforman la planta académica Total: 197											
1.2.1	Profesores (PTC, PMT y PA) que reciben capacitación y/o actualización con al menos 40 horas por año	77	39.9	81	41.12	0	0	0	40.61	0	98.77
Total de Cuerpos Académicos Total: 8											
1.3.2	En Consolidación	5	71.43	3	37.5	0	0	0	37.5	0	100
1.3.3	En Formación	2	28.57	6	75	0	0	0	62.5	0	83.33
Competitividad Académica											
Total de Programas Educativos de TSU/PA y Lic Total: 10											
2.1.1	Número y % de PE con estudios de factibilidad para buscar su pertinencia	10	100	10	100	10	100	100	100+	100+	100+
2.1.2	Número y % de PE con currículo flexible	10	100	10	100	10	100	100	100+	100+	100+

Se cuenta con 23 docentes con Doctorado, sin embargo algunos lo tienen en Educación.

Los 10 PE de la DES cuentan con estudios de pertinencia por la cobertura que tienen en sus diferentes áreas disciplinares. Los 10 PE de la DES cuentan con mapas curriculares flexibles debido al Modelo Educativo Integral y Flexible (MEIF) de la institución.

Universidad: Universidad Veracruzana
Clave 911: 30MSU09408

Clave de convenio: C/PFCE-2016-30MSU09408-30-108

Proyecto: PFCE-DES-TECNICA-POZA RICA

Clave de proyecto: P/PFCE-2016-30MSU09408-25

2.1.3	Número y % de PE que se actualizarán incorporando elementos de enfoques centrados en el estudiante o en el aprendizaje.	10	100	10	100	0	0	0	0	0	0
2.1.4	Número y % de PE que se actualizarán incorporando estudios de seguimiento de egresados y empleadores	8	80	10	100	10	100	100	100+	100+	100+
2.1.5	Número y % de PE que se actualizarán incorporando el servicio social en el plan de estudios	8	80	10	100	10	100	100	100+	100+	100+
2.1.6	Número y % de PE que se actualizarán incorporando la práctica profesional en el plan de estudios	6	60	7	70	0	0	100	100+	0	100+
2.1.7	Número y % de PE basado en competencias	10	100	10	100	0	0	0	100	0	100
Total de Programas Educativos de TSU/PA y Lic evaluables		Total: 10									
2.2.1	Número y % de PE que alcanzarán el nivel 1 los CIEES.	4	50	2	20	0	0	1	10	0	50
2.2.2	Número y % de PE que serán acreditados por organismos reconocidos por el COPAES.	4	50	8	80	0	0	5	50	0	62.5
2.2.3	Número y % de PE de licenciatura y TSU de calidad del total de la oferta educativa evaluable	4	50	10	100	0	0	0	0	0	0
Total de matrícula evaluable de Nivel TSU/PA y Lic		Total: 2,604									
2.3.1	Número y % de matrícula atendida en PE de TSU/PA y Licenciatura de calidad del total asociada a los PE evaluables	2,245	93.19	2,604	100	2,604	100	2,604	100	100	100
Total de Programas Educativos de posgrado		Total: 2									
2.4.1	PE de posgrado que se actualizarán	0	0	2	100	0	0	0	0	0	0
2.4.3	PE de posgrado reconocidos por el Programa Nacional de Posgrado de Calidad (PNPC)	0	0	2	100	0	0	0	0	0	0
2.4.4	PE de posgrado que ingresarán al Programa de Fomento a la Calidad (PFC)	0	0	2	100	0	0	0	0	0	0

Los 10 PE de la DES toman en cuenta las encuestas que se realizan a los egresados y empleadores para la actualización de los planes y programas de estudio.
Los 10 PE de la DES Técnica cuentan con el Servicio Social en su mapa curricular.
Los 10 PE de la DES Técnica serán actualizados con la EE Prácticas Profesionales.

El PE de Ingeniería Petrolera está 50 por recibir el resultado de la evaluación por parte de los CIEES.
5 PE de la DES Técnica han alcanzado el reconocimiento de calidad por el COPAES.

Esta meta ha sido alcanzada debido a que los 10 PE de la DES Técnica han sido y serán evaluados por organismos acreditadores.

Universidad: Universidad Veracruzana
Clave 911: 30MSU0940B

Clave de convenio: C/PFCE-2016-30MSU0940B-30-108

Proyecto: PFCE-DES-TECNICA-POZA RICA

Clave de proyecto: P/PFCE-2016-30MSU0940B-25

Tasa de egreso por cohorte generacional de Licenciatura		M1	M2	%	M2	%	M2 Ajustado	% Ajustado	M2 Alcanzado	%Alcanzado	%Trimestral	%Total de avance	Justificación IES
2.8.1	Tasa de egreso por cohorte para PE de licenciatura Ciclo A	646	369	0	369	57.12	0	0	0	0	0	0	0
Tasa de titulación por cohorte generacional de Licenciatura		M1	M2	%	M2	%	M2 Ajustado	% Ajustado	M2 Alcanzado	%Alcanzado	%Trimestral	%Total de avance	Justificación IES
2.9.1	Tasa de titulación por cohorte para PE de licenciatura Ciclo A	646	369	0	369	57.12	0	0	0	0	0	0	0

Porcentaje ponderado del cumplimiento de los indicadores de 0.00 %



Dra. Sara Delfilla Ladrón de Guevara González
Rectora



Juan Rodrigo Laguna Camacho
Responsable del proyecto

Universidad Veracruzana

P/PFCE-2016-30MSU0940B-26 *Mejoramiento de la capacidad y competitividad académica de la DES Biológico Agropecuaria Acayucan*

No. OP	Descripción del Objetivo Particular						
1	Asegurar la competitividad académica de la DES través del reconocimiento de calidad de sus PE y mejora de los indicadores de desempeño estudiantil						
No. MA	Descripción de la Meta Académica	Valores Cualitativos			Valores Financieros		
		Programado	Alcanzado	%	Programado	Ejercido	%
1	Atender las recomendaciones de CIEES para lograr el reconocimiento de calidad del PE del Ingeniero en Sistemas de Producción Agropecuaria de la modalidad escolarizada y a distancia	8.00	7.00	87.50	1,970,039.00	47,074.34	2.39

No. MA	Trimestre 1			Trimestre 2			Trimestre 3		
	Meta Programada	Meta	Monto Ejercido y Aprobado	Meta Programada	Meta	Monto Ejercido y Aprobado	Meta Programada	Meta	Monto Ejercido y Aprobado
1	2.00	2.00	0.00	2.00	2.00	47,074.34	3.00	3.00	0.00

No. OP	Descripción del Objetivo Particular						
2	Mejorar la formación integral y flexible de los estudiantes a través de la eficiente operación de programas establecidos en el modelo educativo institucional, de acuerdo al contexto de la DES.						
No. MA	Descripción de la Meta Académica	Valores Cualitativos			Valores Financieros		
		Programado	Alcanzado	%	Programado	Ejercido	%
1	Incrementar la participación de alumnos en programas de movilidad nacional e internacional.	12.00	6.00	50.00	67,806.00	0.00	0.00
2	Lograr que la mayoría de las asignaturas estén actualizadas con enfoques de complejidad, competencias, uso de tecnologías, investigación y vinculación y propicie la	20.00	0.00	0.00	53,985.00	6,544.00	12.12



	participación de los estudiantes en escenarios reales de aprendizaje.						
3	Incrementar la participación estudiantil en actividades culturales, artísticas, de salud integral, cuidado del ambiente y deportivas	50.00	25.00	50.00	1,549.00	0.00	0.00

No. MA	Trimestre 1			Trimestre 2			Trimestre 3		
	Meta Programada	Meta	Monto Ejercido y Aprobado	Meta Programada	Meta	Monto Ejercido y Aprobado	Meta Programada	Meta	Monto Ejercido y Aprobado
1	0.00	0.00	0.00	6.00	6.00	0.00	0.00	0.00	0.00
2	0.00	0.00	0.00	0.00	0.00	6,544.00	0.00	0.00	0.00
3	0.00	0.00	0.00	25.00	25.00	0.00	0.00	0.00	0.00

No. OP	Descripción del Objetivo Particular						
3	Mejorar la capacidad académica mediante la habilitación de los PTC, el incremento del número de académicos con Perfil deseable PRODEP e incorporación al SNI y promover una mayor participación en proyectos de investigación y vinculación en el marco de las LGAC, en redes de colaboración académica con IES nacionales y extranjeras para la consolidación del CA						
No. MA	Descripción de la Meta Académica	Valores Cualitativos			Valores Financieros		
		Programado	Alcanzado	%	Programado	Ejercido	%
1	Incrementar el número de PTC que cuenten con Perfil Deseable PRODEP e ingresen al SNI	1.00	0.00	0.00	38,274.00	0.00	0.00
2	Mejorar el nivel de consolidación de 1 CA de la DES	1.00	0.00	0.00	87,910.00	0.00	0.00

No. MA	Trimestre 1			Trimestre 2			Trimestre 3		
	Meta Programada	Meta	Monto Ejercido y Aprobado	Meta Programada	Meta	Monto Ejercido y Aprobado	Meta Programada	Meta	Monto Ejercido y Aprobado
1	0.00	0.00	0.00	0.00	0.00	0.00	1.00	0.00	0.00
2	0.00	0.00	0.00	0.00	0.00	0.00	0.00	0.00	0.00

No. MA	Observación
1	Se logró que 2 PTC obtuvieran el perfil deseable PRODEP

Firma	
	
Dra. Sara Deifilia Ladrón de Guevara González Rectora	Eduardo Manuel Grailet Juárez Responsable del Proyecto

Los montos ejercidos que se reflejan en este reporte se presentan con carácter informativo, en tanto el Departamento de Seguimiento Financiero de la Dirección de Fortalecimiento Institucional, concluye la revisión de la documentación que la universidad capturó durante el tercer trimestre del ejercicio 2016, para comprobar la aplicación de los montos asignados, y en su caso, la institución subsane en tiempo y forma las observaciones que se hayan emitido a los datos y comprobantes de pago asociados.

Universidad: Universidad Veracruzana
 Clave 911: 30MSU0940B

Clave de convenio: C/PFCE-2016-30MSU0940B-30-108

Proyecto: Mejoramiento de la capacidad y competitividad académica de la DES Biológico Agropecuaria Acayucan

Clave de proyecto: P/PFCE-2016-30MSU0940B-26

Indicador de Calidad	Valor Original		Ajustado Anual		Ajustado Trimestral			%Total de avance	Justificación IES		
	Número	%	Número	%	Número	%	%Alcanzado %Trimestral				
Capacidad Académica											
Total de Profesores de Tiempo Completo.											
Total: 14											
1.1.3	Maestría	4	30.77	5	35.71	0	0	0	0	0	
1.1.4	Doctorado	9	69.23	9	64.29	0	0	9	64.29	0	100
1.1.5	Posgrado en el área disciplinar de su desempeño	13	100	14	100	0	0	0	0	0	0
1.1.6	Doctorado en el área disciplinar de su desempeño	9	69.23	9	64.29	0	0	0	0	0	0
1.1.7	Perfil deseable reconocido por el PROMEP-SES	11	84.62	11	78.57	0	0	10	71.43	0	90.91
1.1.8	Adscripción al SNI o SNC	2	15.38	2	14.29	0	0	0	0	0	0
1.1.9	Participación en el programa de tutorías	11	84.62	12	85.71	0	0	0	0	0	0
Total de profesores que conforman la planta académica											
Total: 31											
1.2.1	Profesores (PTC, PMT y PA) que reciben capacitación y/o actualización con al menos 40 horas por año	17	58.62	20	64.52	0	0	17	54.84	0	85
Total de Cuerpos Académicos											
Total: 2											
1.3.2	En Consolidación	1	50	2	100	0	0	0	0	0	0
Competitividad Académica											
Total de Programas Educativos de TSU/PA y Lic											
Total: 2											
2.1.1	Número y % de PE con estudios de factibilidad para buscar su pertinencia	2	100	2	100	0	0	2	100	0	100
2.1.2	Número y % de PE con currículo flexible incorporando elementos de enfoques centrados en el estudiante o en el aprendizaje	2	100	2	100	0	0	0	0	0	0
2.1.3	Número y % de PE que se actualizarán incorporando estudios de seguimiento de egresados y empleadores	2	100	2	100	0	0	0	0	0	0
2.1.4	Número y % de PE que se actualizarán incorporando el servicio social en el plan de estudios	2	100	2	100	0	0	0	0	0	0
2.1.5	Número y % de PE que se actualizarán incorporando la práctica profesional en el plan de estudios	2	100	2	100	0	0	0	0	0	0
2.1.6	Número y % de PE que se actualizarán incorporando la práctica profesional en el plan de estudios	2	100	2	100	0	0	0	0	0	0

Universidad: Universidad Veracruzana
Clave 911: 30MSU0940B

Clave de convenio: C/PFCE-2016-30MSU0940B-30-108

Proyecto: Mejoramiento de la capacidad y competitividad académica de la DES Biológico Agropecuaria Acahucan

Clave de proyecto: P/PFCE-2016-30MSU0940B-26

2.1.7	Número y % de PE basado en competencias	2	100	2	100	0	0	0	0	0	0	0	
Total de Programas Educativos de TSU/PA y Lic evaluables		Total: 2											
2.2.1	Número y % de PE que alcanzarán el nivel 1 los CIEES.	1	50	1	50	0	0	0	0	0	0	0	
2.2.3	Número y % de PE de licenciatura y TSU de calidad del total de la oferta educativa evaluable	1	50	1	50	0	0	0	0	0	0	0	
Total de matrícula evaluable de Nivel TSU/PA y Lic		Total: 305											
2.3.1	Número y % de matrícula atendida en PE de TSU/PA y Licenciatura de calidad del total asociada a los PE evaluables	195	60	203	66.56	0	0	0	0	0	0	0	
Tasa de egreso por cohorte generacional de Licenciatura		M1	M2	%	M2	%	M2 Ajustado	% Ajustado	M2 Alcanzado	%Alcanzado	%Trimestral	%Total de avance	Justificación IES
2.8.1	Tasa de egreso por cohorte para PE de licenciatura Ciclo A	115	32	0	70	60.87	0	0	0	0	0	0	
Tasa de titulación por cohorte generacional de Licenciatura		M1	M2	%	M2	%	M2 Ajustado	% Ajustado	M2 Alcanzado	%Alcanzado	%Trimestral	%Total de avance	Justificación IES
2.9.1	Tasa de titulación por cohorte para PE de licenciatura Ciclo A	115	32	0	70	60.87	0	0	0	0	0	0	

Porcentaje ponderado del cumplimiento de los indicadores de 50.00 %



Dra. Sara Deifilia Ladrón de Guevara González
Rectora



Eduardo Manuel Graillet Juárez
Responsable del proyecto

Universidad Veracruzana

P/PFCE-2016-30MSU0940B-27 *Innovación e integralidad para una DES con calidad*

No. OP	Descripción del Objetivo Particular						
1	Ofertar PE de licenciatura y posgrado de calidad reconocida por organismos externos.						
No. MA	Descripción de la Meta Académica	Valores Cualitativos			Valores Financieros		
		Programado	Alcanzado	%	Programado	Ejercido	%
1	Asegurar la calidad de un PE de Licenciatura de la DES.	1.00	0.00	0.00	126,265.00	0.00	0.00
2	Elaborar un Plan de mejora continua para atender las recomendaciones de los organismos evaluadores de un PE.	1.00	0.00	0.00	954,209.00	340,442.90	35.68
3	Asegurar la calidad de los PE de posgrado atendiendo las observaciones realizadas por los pares evaluadores del CONACyT	2.00	0.00	0.00	120,618.00	5,079.64	4.21
4	Fomentar la cultura de la internacionalización para la participación de estudiantes de Licenciatura y de Posgrado en programas de intercambio que cuenten con convenios institucionales	4.00	4.00	100.00	111,650.00	0.00	0.00

No. MA	Trimestre 1			Trimestre 2			Trimestre 3		
	Meta Programada	Meta	Monto Ejercido y Aprobado	Meta Programada	Meta	Monto Ejercido y Aprobado	Meta Programada	Meta	Monto Ejercido y Aprobado
1	0.00	0.00	0.00	0.00	0.00	0.00	0.00	0.00	0.00
2	0.00	0.00	0.00	0.00	0.00	340,442.90	0.00	0.00	0.00
3	0.00	0.00	0.00	0.00	0.00	5,079.64	0.00	0.00	0.00
4	0.00	0.00	0.00	0.00	0.00	0.00	4.00	4.00	0.00

No. MA	Observación
4	4 estudiantes de la Maestría en Trabajo Social realizaron estancia en la Universidad Nacional de Colombia

No. OP	Descripción del Objetivo Particular
2	Fortalecer la educación integral y el seguimiento del rendimiento de los estudiantes de licenciatura y posgrado a través de los diferentes programas institucionales.

No. MA	Descripción de la Meta Académica	Valores Cualitativos			Valores Financieros		
		Programado	Alcanzado	%	Programado	Ejercido	%
2	Elevar la tasa de egreso y de titulación de PE de licenciatura de la DES.	1.00	0.00	0.00	2,422.00	0.00	0.00
3	Incrementar la participación de los estudiantes en el EGEL en los PE.	3.00	0.00	0.00	83,377.00	0.00	0.00
4	Organizar un evento cultural con las participación de los PE de la DES.	1.00	0.00	0.00	4,007.00	0.00	0.00

No. MA	Trimestre 1			Trimestre 2			Trimestre 3		
	Meta Programada	Meta	Monto Ejercido y Aprobado	Meta Programada	Meta	Monto Ejercido y Aprobado	Meta Programada	Meta	Monto Ejercido y Aprobado
2	0.00	0.00	0.00	0.00	0.00	0.00	0.00	0.00	0.00
3	0.00	0.00	0.00	0.00	0.00	0.00	0.00	0.00	0.00
4	0.00	0.00	0.00	0.00	0.00	0.00	0.00	0.00	0.00



No. OP	Descripción del Objetivo Particular
3	Mejorar la habilitación de los PTC de la DES para contar con un mayor número de PTC con reconocimientos externos de calidad.

No. MA	Descripción de la Meta Académica	Valores Cualitativos			Valores Financieros		
		Programado	Alcanzado	%	Programado	Ejercido	%
1	Incrementar el número de PTC que realicen investigación para mejorar su habilitación académica.	1.00	0.00	0.00	53,908.00	0.00	0.00
2	Actualizar a los académicos de la DES con cursos pedagógicos modernos y en el área de tecnologías de la información.	5.00	0.00	0.00	37,459.00	26,591.54	70.99

No. MA	Trimestre 1			Trimestre 2			Trimestre 3		
	Meta Programada	Meta	Monto Ejercido y Aprobado	Meta Programada	Meta	Monto Ejercido y Aprobado	Meta Programada	Meta	Monto Ejercido y Aprobado
1	0.00	0.00	0.00	0.00	0.00	0.00	0.00	0.00	0.00
2	0.00	0.00	0.00	0.00	0.00	26,591.54	0.00	0.00	0.00

No. OP	Descripción del Objetivo Particular						
4	Fortalecer los CA a través de la revisión de su conformación y la LGAC que cultivan y revisar la infraestructura básica para el desarrollo de los trabajos de investigación.						
No. MA	Descripción de la Meta Académica	Valores Cualitativos			Valores Financieros		
		Programado	Alcanzado	%	Programado	Ejercido	%
1	Mejorar el grado de consolidación de los CA de la DES.	1.00	0.00	0.00	80,276.00	80,276.00	100.00
3	Fortalecer la LGAC de un PE de Posgrado.	1.00	0.00	0.00	34,992.00	0.00	0.00

No. MA	Trimestre 1			Trimestre 2			Trimestre 3		
	Meta Programada	Meta	Monto Ejercido y Aprobado	Meta Programada	Meta	Monto Ejercido y Aprobado	Meta Programada	Meta	Monto Ejercido y Aprobado
1	0.00	0.00	0.00	0.00	0.00	80,276.00	0.00	0.00	0.00
3	0.00	0.00	0.00	0.00	0.00	0.00	0.00	0.00	0.00

Firma	
	
Dra. Sara Deifilia Ladrón de Guevara González Rectora	María del Rosario Landín Miranda Responsable del Proyecto

Los montos ejercidos que se reflejan en este reporte se presentan con carácter informativo, en tanto el Departamento de Seguimiento Financiero de la Dirección de Fortalecimiento Institucional, concluye la revisión de la documentación que la universidad capturó durante el tercer trimestre del ejercicio 2016, para comprobar la aplicación de los montos asignados, y en su caso, la institución subsane en tiempo y forma las observaciones que se hayan emitido a los datos y comprobantes de pago asociados.

Universidad: Universidad Veracruzana
Clave 911: 30MSU0940B

Clave de convenio: C/PFCE-2016-30MSU0940B-30-108

Proyecto: Innovación e integralidad para una DES con calidad

Clave de proyecto: P/PFCE-2016-30MSU0940B-27

Indicador de Calidad	Valor Original		Ajustado Anual		Ajustado Trimestral					Justificación IES	
	Número	%	Número	%	Número	%	Número	%Alcanzado	%Trimestral		%Total de avance
Capacidad Académica											
Total de Profesores de Tiempo Completo.											
Total: 37											
1.1.1	Licenciatura	1	2.5	1	2.7	0	0	0	0	0	0
1.1.2	Especialidad	5	12.5	5	13.51	0	0	0	0	0	0
1.1.3	Maestría	21	52.5	21	56.76	0	0	0	0	0	0
1.1.4	Doctorado	13	32.5	10	27.03	0	0	0	0	0	0
1.1.5	Posgrado en el área disciplinar de su desempeño	26	65	26	70.27	0	0	0	0	0	0
1.1.6	Doctorado en el área disciplinar de su desempeño	13	32.5	10	27.03	0	0	0	0	0	0
1.1.7	Perfil deseable reconocido por el PROMEP-SES	21	52.5	21	56.76	0	0	0	0	0	0
1.1.8	Adscripción al SNI o SNC	4	10	4	10.81	0	0	0	0	0	0
1.1.9	Participación en el programa de tutorías	31	77.5	30	81.08	0	0	0	0	0	0
Total de profesores que conforman la planta académica											
Total: 85											
1.2.1	Profesores (PTC, PMT y PA) que reciben capacitación y/o actualización con al menos 40 horas por año	55	64.71	30	35.29	0	0	0	0	0	0
Total de Cuerpos Académicos											
Total: 6											
1.3.2	En Consolidación	2	33.33	2	33.33	0	0	0	0	0	0
1.3.3	En Formación	4	66.67	4	66.67	0	0	0	0	0	0
Competitividad Académica											
Total de Programas Educativos de TSU/PA y Lic											
Total: 3											
2.1.1	Número y % de PE con estudios de factibilidad para buscar su pertinencia	3	100	3	100	0	0	0	0	0	0
2.1.2	Número y % de PE con currículo flexible	3	100	3	100	0	0	0	0	0	0
2.1.3	Número y % de PE que se actualizarán incorporando elementos de enfoques centrados en el estudiante o en el aprendizaje.	3	100	3	100	0	0	0	0	0	0

Universidad: Universidad Veracruzana
 Clave 911: 30MSU0940B

Clave de convenio: C/PFCE-2016-30MSU0940B-30-108

Proyecto: Innovación e integralidad para una DES con calidad

Clave de proyecto: P/PFCE-2016-30MSU0940B-27

2.1.4	Número y % de PE que se actualizarán incorporando estudios de seguimiento de egresados y empleadores	2	66.67	2	66.67	0	0	0	0	0	0		
2.1.5	Número y % de PE que se actualizarán incorporando el servicio social en el plan de estudios	3	100	3	100	0	0	0	0	0	0		
2.1.6	Número y % de PE que se actualizarán incorporando la práctica profesional en el plan de estudios	3	100	3	100	0	0	0	0	0	0		
2.1.7	Número y % de PE basado en competencias	2	66.67	2	66.67	0	0	0	0	0	0		
Total de Programas Educativos de TSU/PA y Lic evaluables		Total: 3											
2.2.2	Número y % de PE que serán acreditados por organismos reconocidos por el COPAES.	2	66.67	3	100	0	0	0	0	0	0		
2.2.3	Número y % de PE de licenciatura y TSU de calidad del total de la oferta educativa evaluable	3	100	3	100	0	0	0	0	0	0		
Total de matrícula evaluable de Nivel TSU/PA y Lic		Total: 1,392											
2.3.1	Número y % de matrícula atendida en PE de TSU/PA y Licenciatura de calidad del total asociada a los PE evaluables	1,400	100	1,392	100	0	0	0	0	0	0		
Total de Programas Educativos de posgrado		Total: 2											
2.4.3	PE de posgrado reconocidos por el Programa Nacional de Posgrado de Calidad (PNPC)	2	100	2	100	0	0	0	0	0	0		
2.4.4	PE de posgrado que ingresarán al Programa de Fomento a la Calidad (PFC)	2	100	2	100	0	0	0	0	0	0		
Tasa de egreso por cohorte generacional de Licenciatura		M1	M2	%	M2	%	M2 Ajustado	% Ajustado	M2 Alcanzado	%Alcanzado	%Trimestral	%Total de avance	Justificación IES
2.8.1	Tasa de egreso por cohorte para PE de licenciatura Ciclo A	380	215	0	215	56.58	0	0	0	0	0	0	
Tasa de titulación por cohorte generacional de Licenciatura		M1	M2	%	M2	%	M2 Ajustado	% Ajustado	M2 Alcanzado	%Alcanzado	%Trimestral	%Total de avance	Justificación IES
2.9.1	Tasa de titulación por cohorte para PE de licenciatura Ciclo A	380	215	0	220	57.89	0	0	0	0	0	0	

Universidad: Universidad Veracruzana
 Clave 911: 30MSU0940B

Clave de convenio: C/PFCE-2016-30MSU0940B-30-108

Proyecto: Innovación e integralidad para una DES con calidad

Clave de proyecto: P/PFCE-2016-30MSU0940B-27

Tasa de graduación por cohorte generacional de Licenciatura	M1	M2	%	M2	%	M2 Ajustado	% Ajustado	M2 Alcanzado	%Alcanzado	%Trimestral	%Total de avance	Justificación IES
2.10.1 Tasa de graduación para PE de posgrado	31	23	0	23	74.19	0	0	0	0	0	0	0

Porcentaje ponderado del cumplimiento de los indicadores de 0.00 %



Dra. Sara Delfilia Ladrón de Guevara González
 Rectora



María del Rosario Landín Miranda
 Responsable del proyecto

Universidad Veracruzana

P/PFCE-2016-30MSU0940B-28 *Fortalecimiento de la pertinencia y calidad de la educación para la Atención Integral Humanista y Sustentable de los Estudiantes.*

No. OP	Descripción del Objetivo Particular						
1	Fortalecer la competitividad y calidad de educación integral y el seguimiento de los estudiantes de licenciatura y posgrado a través de los diferentes programas institucionales.						
No. MA	Descripción de la Meta Académica	Valores Cualitativos			Valores Financieros		
		Programado	Alcanzado	%	Programado	Ejercido	%
1	Fortalecer la orientación a los estudiantes de los PE de licenciatura y de posgrado a través del programa de tutorías, además de mejorar su trayectoria escolar en el rendimiento de las EE del PE que cursa.	2.00	0.00	0.00	52,668.00	0.00	0.00
2	Apoyar a estudiantes en actividades que les permita fortalecer su formación integral.	15.00	31.00	206.67	380,386.00	136,868.00	35.98
3	Elevar la tasa de titulación de PE de Licenciatura de la DES, mediante la presentación de del EGEL.	1.00	0.00	0.00	35,413.00	0.00	0.00
4	Incrementar en PE de licenciatura de la DES las actividades de: educación de valores, culturales, deportivas, educación ambiental, cuidado de la salud y atención y prevención de las adicciones para la formación integral del estudiante.	2.00	0.00	0.00	99,867.00	0.00	0.00

No. MA	Trimestre 1			Trimestre 2			Trimestre 3		
	Meta Programada	Meta	Monto Ejercido y Aprobado	Meta Programada	Meta	Monto Ejercido y Aprobado	Meta Programada	Meta	Monto Ejercido y Aprobado
1	0.00	0.00	0.00	0.00	0.00	0.00	0.00	0.00	0.00
2	3.00	0.00	92,868.00	0.00	0.00	44,000.00	10.00	31.00	0.00
3	0.00	0.00	0.00	0.00	0.00	0.00	0.00	0.00	0.00
4	0.00	0.00	0.00	0.00	0.00	0.00	0.00	0.00	0.00

No. MA	Observación
2	El recurso fue suficiente para apoyar a 31 estudiantes 28 en Prácticas de campo y 3 en Estancias nacionales en la Universidad Autónoma de Puebla, en la Universidad Iberoamericana y en la Universidad Nacional Autónoma de México.

No. OP	Descripción del Objetivo Particular						
2	Aumentar el número de PTC con reconocimientos externos de calidad.						
No. MA	Descripción de la Meta Académica	Valores Cualitativos			Valores Financieros		
		Programado	Alcanzado	%	Programado	Ejercido	%
1	Incrementar el número de PTC con perfil deseable ProDEP y los PTC SNI de la DES.	1.00	0.00	0.00	180,195.00	147,846.30	82.05
2	Capacitar y actualizar a docentes y estudiantes en los procesos de enseñanza aprendizaje de los PE de la Licenciatura y Posgrado incorporando las Tecnologías de la Información, mismos que replicaran en talleres en cada PE.	10.00	0.00	0.00	126,919.00	50,892.53	40.10

No. MA	Trimestre 1			Trimestre 2			Trimestre 3		
	Meta Programada	Meta	Monto Ejercido y Aprobado	Meta Programada	Meta	Monto Ejercido y Aprobado	Meta Programada	Meta	Monto Ejercido y Aprobado
1	0.00	0.00	0.00	0.00	0.00	147,846.30	0.00	0.00	0.00
2	0.00	0.00	0.00	0.00	0.00	50,892.53	0.00	0.00	0.00

No. OP	Descripción del Objetivo Particular						
3	Fortalecer los CA y sus LGAC que cultivan mejorando la infraestructura básica para el desarrollo de los trabajos de investigación y el incremento de la producción académica con reconocimiento de calidad nacional e internacional.						
No. MA	Descripción de la Meta Académica	Valores Cualitativos			Valores Financieros		
		Programado	Alcanzado	%	Programado	Ejercido	%
1	Fortalecer los Cuerpos Académicos de la DES	2.00	0.00	0.00	146,689.00	32,148.77	21.92
2	Formación de una red de investigación y colaboración entre los CA Institucionales e internacionales.	1.00	0.00	0.00	17,185.00	3,951.76	23.00
3	Fomentar proyectos de vinculación con los sectores productivo y social de CA de la DES ligadas a las LGAC que cultivan incorporando a estudiantes de los PE de la región.	1.00	0.00	0.00	49,038.00	0.00	0.00



No. MA	Trimestre 1			Trimestre 2			Trimestre 3		
	Meta Programada	Meta	Monto Ejercido y Aprobado	Meta Programada	Meta	Monto Ejercido y Aprobado	Meta Programada	Meta	Monto Ejercido y Aprobado
1	0.00	0.00	0.00	0.00	0.00	32,148.77	0.00	0.00	0.00
2	0.00	0.00	0.00	0.00	0.00	3,951.76	0.00	0.00	0.00
3	0.00	0.00	0.00	0.00	0.00	0.00	0.00	0.00	0.00

No. OP	Descripción del Objetivo Particular						
4	Ofertar PE de licenciatura y posgrado de calidad mediante la evaluación y acreditación de organismos externos.						
No. MA	Descripción de la Meta Académica	Valores Cualitativos			Valores Financieros		
		Programado	Alcanzado	%	Programado	Ejercido	%
1	Evaluar y Acreditar PE de la Licenciatura de la DES.	2.00	0.00	0.00	22,337.00	0.00	0.00
2	Atender las recomendaciones de CIEES o por los organismos acreditadores reconocidas por COPAES de los PE de licenciatura.	1.00	0.00	0.00	139,606.00	9,000.00	6.45
3	Fomentar la cultura de la internacionalización para la participación de estudiantes de PE de licenciatura y de posgrado en programas de intercambio que cuenten con convenios institucionales.	4.00	4.00	100.00	150,197.00	9,711.00	6.47
4	Asegurar la calidad de PE de posgrado atendiendo las observaciones realizadas por los pares académicos del	1.00	0.00	0.00	97,705.00	21,127.08	21.62

CONACYT.

No. MA	Trimestre 1			Trimestre 2			Trimestre 3		
	Meta Programada	Meta	Monto Ejercido y Aprobado	Meta Programada	Meta	Monto Ejercido y Aprobado	Meta Programada	Meta	Monto Ejercido y Aprobado
1	0.00	0.00	0.00	0.00	0.00	0.00	0.00	0.00	0.00
2	0.00	0.00	0.00	0.00	0.00	9,000.00	0.00	0.00	0.00
3	0.00	0.00	9,711.00	0.00	0.00	0.00	4.00	4.00	0.00
4	0.00	0.00	0.00	0.00	0.00	21,127.08	0.00	0.00	0.00

No. MA	Observación
3	Se apoyaron dos estancias en la Universidad de Extremadura y en Zaragoza en España y 2 en la Universidad de Plata Argentina

Firma	
	
Dra. Sara Deifilia Ladrón de Guevara González Rectora	Julia Tepella Montes Responsable del Proyecto

Los montos ejercidos que se reflejan en este reporte se presentan con carácter informativo, en tanto el Departamento de Seguimiento Financiero de la Dirección de Fortalecimiento Institucional, concluye la revisión de la documentación que la universidad capturó durante el tercer trimestre del ejercicio 2016, para comprobar la aplicación de los montos asignados, y en su caso, la institución subsane en tiempo y forma las observaciones que se hayan emitido a los datos y comprobantes de pago asociados.

Universidad: Universidad Veracruzana
Clave 911: 30MSU0940B

Clave de convenio: C/PFCE-2016-30MSU0940B-30-108

Proyecto: Fortalecimiento de la pertinencia y calidad de la educación para la Atención Integral Humanista y Sustentable de los Estudiantes.

Clave de proyecto: P/PFCE-2016-30MSU0940B-28

Indicador de Calidad	Valor Original		Ajustado Anual		Ajustado Trimestral			%Total de avance	Justificación IES	
	Número	%	Número	%	Número	%	Número			
Capacidad Académica										
Total de Profesores de Tiempo Completo.										
Total: 19										
1.1.1	Licenciatura	2	9.52	2	10.53	0	0	0	0	0
1.1.2	Especialidad	3	14.29	3	15.79	0	0	0	0	0
1.1.3	Maestría	6	28.57	6	31.58	0	0	0	0	0
1.1.4	Doctorado	9	42.86	8	42.11	0	0	0	0	0
1.1.5	Posgrado en el área disciplinar de su desempeño	11	52.38	11	57.89	0	0	0	0	0
1.1.6	Doctorado en el área disciplinar de su desempeño	9	42.86	8	42.11	0	0	0	0	0
1.1.7	Perfil deseable reconocido por el PROMEP-SES	9	42.86	9	47.37	0	0	0	0	0
1.1.8	Adscripción al SNI o SNC	5	23.81	6	31.58	0	0	0	0	0
1.1.9	Participación en el programa de tutorías	13	61.9	13	68.42	0	0	0	0	0
Total de profesores que conforman la planta académica										
Total: 44										
1.2.1	Profesores (PTC, PMT y PA) que reciben capacitación y/o actualización con al menos 40 horas por año	30	68.18	30	68.18	0	0	0	0	0
Total de Cuerpos Académicos										
Total: 2										
1.3.2	En Consolidación	1	50	1	50	0	0	0	0	0
1.3.3	En Formación	1	50	1	50	0	0	0	0	0
Competitividad Académica										
Total de Programas Educativos de TSU/PA y Lic										
Total: 2										
2.1.1	Número y % de PE con estudios de factibilidad para buscar su pertinencia	2	100	2	100	0	0	0	0	0
2.1.2	Número y % de PE con currículo flexible	2	100	2	100	0	0	0	0	0
2.1.3	Número y % de PE que se actualizarán incorporando elementos de enfoques centrados en el estudiante o en el aprendizaje.	2	100	2	100	0	0	0	0	0
2.1.4	Número y % de PE que se actualizarán incorporando estudios de seguimiento de egresados y empleadores	2	100	2	100	0	0	0	0	0

Universidad: Universidad Veracruzana
Clave 911: 30MSU0940B

Clave de convenio: C/PFCE-2016-30MSU0940B-30-108

Proyecto: Fortalecimiento de la pertinencia y calidad de la educación para la Atención Integral Humanista y Sustentable de los Estudiantes

Clave de proyecto: P/PFCE-2016-30MSU0940B-28

2.1.5	Número y % de PE que se actualizarán incorporando el servicio social en el plan de estudios	2	100	2	100	0	0	0	0	0	0		
2.1.6	Número y % de PE que se actualizarán incorporando la práctica profesional en el plan de estudios	2	100	2	100	0	0	0	0	0	0		
2.1.7	Número y % de PE basado en competencias	1	50	2	100	0	0	0	0	0	0		
Total de Programas Educativos de TSU/PA y Lic evaluables		Total: 2											
2.2.2	Número y % de PE que serán acreditados por organismos reconocidos por el COPAES.	1	50	1	50	0	0	0	0	0	0		
2.2.3	Número y % de PE de licenciatura y TSU de calidad del total de la oferta educativa evaluable	1	50	2	100	0	0	0	0	0	0		
Total de matrícula evaluable de Nivel TSU/PA y Lic		Total: 750											
2.3.1	Número y % de matrícula atendida en PE de TSU/PA y Licenciatura de calidad del total asociada a los PE evaluables	195	25.32	750	100	0	0	0	0	0	0		
Total de Programas Educativos de posgrado		Total: 2											
2.4.3	PE de posgrado reconocidos por el Programa Nacional de Posgrado de Calidad (PNPC)	2	100	2	100	0	0	0	0	0	0		
2.4.4	PE de posgrado que ingresarán al Programa de Fomento a la Calidad (PFC)	2	100	2	100	0	0	0	0	0	0		
Total de Matrícula de nivel posgrado		Total: 26											
2.5.1	Número y porcentaje de matrícula atendida en PE de posgrado de calidad.	35	100	26	100	0	0	0	0	0	0		
Tasa de egreso por cohorte generacional de Licenciatura		M1	M2	%	M2	%	M2 Ajustado	% Ajustado	M2 Alcanzado	%Alcanzado	%Trimestral	%Total de avance	Justificación IES
2.8.1	Tasa de egreso por cohorte para PE de licenciatura Ciclo A	200	95	0	95	47.5	0	0	0	0	0	0	
Tasa de titulación por cohorte generacional de Licenciatura		M1	M2	%	M2	%	M2 Ajustado	% Ajustado	M2 Alcanzado	%Alcanzado	%Trimestral	%Total de avance	Justificación IES
2.9.1	Tasa de titulación por cohorte para PE de licenciatura Ciclo A	200	95	0	100	50	0	0	0	0	0	0	



DIRECCIÓN DE FORTALECIMIENTO INSTITUCIONAL
 CUMPLIMIENTO DE INDICADORES DE CALIDAD TRIMESTRE 3
 EJERCICIO FISCAL 2016



Universidad: Universidad Veracruzana
 Clave 911: 30MSU0940B

Clave de convenio: C/PFCE-2016-30MSU0940B-30-108


Proyecto: Fortalecimiento de la pertinencia y calidad de la educación para la Atención Integral Humanista y Sustentable de los Estudiantes.

Clave de proyecto: P/PFCE-2016-30MSU0940B-28

Tasa de graduación por cohorte generacional de Licenciatura	M1	M2	%	M2	%	M2 Ajustado	% Ajustado	M2 Alcanzado	%Alcanzado	%Trimestral	%Total de avance	Justificación IES
2.10.1 Tasa de graduación para PE de posgrado	8	6	0	6	75	0	0	0	0	0	0	

Porcentaje ponderado del cumplimiento de los indicadores de 0.00 %


 Dra. Sara Deifilla Ladrón de Guevara González
 Rectora


 Julia Tepetit Montes
 Responsable del proyecto

Universidad Veracruzana

P/PFCE-2016-30MSU0940B-28 *Fortalecimiento de la pertinencia y calidad de la educación para la Atención Integral Humanista y Sustentable de los Estudiantes.*

No. OP	Descripción del Objetivo Particular						
1	Fortalecer la competitividad y calidad de educación integral y el seguimiento de los estudiantes de licenciatura y posgrado a través de los diferentes programas institucionales.						
No. MA	Descripción de la Meta Académica	Valores Cualitativos			Valores Financieros		
		Programado	Alcanzado	%	Programado	Ejercido	%
1	Fortalecer la orientación a los estudiantes de los PE de licenciatura y de posgrado a través del programa de tutorías, además de mejorar su trayectoria escolar en el rendimiento de las EE del PE que cursa.	2.00	0.00	0.00	52,668.00	0.00	0.00
2	Apoyar a estudiantes en actividades que les permita fortalecer su formación integral.	15.00	31.00	206.67	380,386.00	136,868.00	35.98
3	Elevar la tasa de titulación de PE de Licenciatura de la DES, mediante la presentación de del EGEL.	1.00	0.00	0.00	35,413.00	0.00	0.00
4	Incrementar en PE de licenciatura de la DES las actividades de: educación de valores, culturales, deportivas, educación ambiental, cuidado de la salud y atención y prevención de las adicciones para la formación integral del estudiante.	2.00	0.00	0.00	99,867.00	0.00	0.00

No. MA	Trimestre 1			Trimestre 2			Trimestre 3		
	Meta Programada	Meta	Monto Ejercido y Aprobado	Meta Programada	Meta	Monto Ejercido y Aprobado	Meta Programada	Meta	Monto Ejercido y Aprobado
1	0.00	0.00	0.00	0.00	0.00	0.00	0.00	0.00	0.00
2	3.00	0.00	92,868.00	0.00	0.00	44,000.00	10.00	31.00	0.00
3	0.00	0.00	0.00	0.00	0.00	0.00	0.00	0.00	0.00
4	0.00	0.00	0.00	0.00	0.00	0.00	0.00	0.00	0.00

No. MA	Observación
2	El recurso fue suficiente para apoyar a 31 estudiantes 28 en Prácticas de campo y 3 en Estancias nacionales en la Universidad Autónoma de Puebla, en la Universidad Iberoamericana y en la Universidad Nacional Autónoma de México.

No. OP	Descripción del Objetivo Particular						
2	Aumentar el número de PTC con reconocimientos externos de calidad.						
No. MA	Descripción de la Meta Académica	Valores Cualitativos			Valores Financieros		
		Programado	Alcanzado	%	Programado	Ejercido	%
1	Incrementar el número de PTC con perfil deseable ProDEP y los PTC SNI de la DES.	1.00	0.00	0.00	180,195.00	147,846.30	82.05
2	Capacitar y actualizar a docentes y estudiantes en los procesos de enseñanza aprendizaje de los PE de la Licenciatura y Posgrado incorporando las Tecnologías de la Información, mismos que replicaran en talleres en cada PE.	10.00	0.00	0.00	126,919.00	50,892.53	40.10

No. MA	Trimestre 1			Trimestre 2			Trimestre 3		
	Meta Programada	Meta	Monto Ejercido y Aprobado	Meta Programada	Meta	Monto Ejercido y Aprobado	Meta Programada	Meta	Monto Ejercido y Aprobado
1	0.00	0.00	0.00	0.00	0.00	147,846.30	0.00	0.00	0.00
2	0.00	0.00	0.00	0.00	0.00	50,892.53	0.00	0.00	0.00

No. OP	Descripción del Objetivo Particular						
3	Fortalecer los CA y sus LGAC que cultivan mejorando la infraestructura básica para el desarrollo de los trabajos de investigación y el incremento de la producción académica con reconocimiento de calidad nacional e internacional.						
No. MA	Descripción de la Meta Académica	Valores Cualitativos			Valores Financieros		
		Programado	Alcanzado	%	Programado	Ejercido	%
1	Fortalecer los Cuerpos Académicos de la DES	2.00	0.00	0.00	146,689.00	32,148.77	21.92
2	Formación de una red de investigación y colaboración entre los CA Institucionales e internacionales.	1.00	0.00	0.00	17,185.00	3,951.76	23.00
3	Fomentar proyectos de vinculación con los sectores productivo y social de CA de la DES ligadas a las LGAC que cultivan incorporando a estudiantes de los PE de la región.	1.00	0.00	0.00	49,038.00	0.00	0.00



No. MA	Trimestre 1			Trimestre 2			Trimestre 3		
	Meta Programada	Meta	Monto Ejercido y Aprobado	Meta Programada	Meta	Monto Ejercido y Aprobado	Meta Programada	Meta	Monto Ejercido y Aprobado
1	0.00	0.00	0.00	0.00	0.00	32,148.77	0.00	0.00	0.00
2	0.00	0.00	0.00	0.00	0.00	3,951.76	0.00	0.00	0.00
3	0.00	0.00	0.00	0.00	0.00	0.00	0.00	0.00	0.00

No. OP	Descripción del Objetivo Particular						
4	Ofertar PE de licenciatura y posgrado de calidad mediante la evaluación y acreditación de organismos externos.						
No. MA	Descripción de la Meta Académica	Valores Cualitativos			Valores Financieros		
		Programado	Alcanzado	%	Programado	Ejercido	%
1	Evaluar y Acreditar PE de la Licenciatura de la DES.	2.00	0.00	0.00	22,337.00	0.00	0.00
2	Atender las recomendaciones de CIEES o por los organismos acreditadores reconocidos por COPAES de los PE de licenciatura.	1.00	0.00	0.00	139,606.00	9,000.00	6.45
3	Fomentar la cultura de la internacionalización para la participación de estudiantes de PE de licenciatura y de posgrado en programas de intercambio que cuenten con convenios institucionales.	4.00	4.00	100.00	150,197.00	9,711.00	6.47
4	Asegurar la calidad de PE de posgrado atendiendo las observaciones realizadas por los pares académicos del	1.00	0.00	0.00	97,705.00	21,127.08	21.62

CONACYT.								
----------	--	--	--	--	--	--	--	--

No. MA	Trimestre 1			Trimestre 2			Trimestre 3		
	Meta Programada	Meta	Monto Ejercido y Aprobado	Meta Programada	Meta	Monto Ejercido y Aprobado	Meta Programada	Meta	Monto Ejercido y Aprobado
1	0.00	0.00	0.00	0.00	0.00	0.00	0.00	0.00	0.00
2	0.00	0.00	0.00	0.00	0.00	9,000.00	0.00	0.00	0.00
3	0.00	0.00	9,711.00	0.00	0.00	0.00	4.00	4.00	0.00
4	0.00	0.00	0.00	0.00	0.00	21,127.08	0.00	0.00	0.00

No. MA	Observación
3	Se apoyaron dos estancias en la Universidad de Extremadura y en Zaragoza en España y 2 en la Universidad de Plata Argentina

Firma	
	
Dra. Sára Deifilia Ladrón de Guevara González Rectora	Julia Tepetla Montes Responsable del Proyecto

Los montos ejercidos que se reflejan en este reporte se presentan con carácter informativo, en tanto el Departamento de Seguimiento Financiero de la Dirección de Fortalecimiento Institucional, concluye la revisión de la documentación que la universidad capturó durante el tercer trimestre del ejercicio 2016, para comprobar la aplicación de los montos asignados, y en su caso, la institución subsane en tiempo y forma las observaciones que se hayan emitido a los datos y comprobantes de pago asociados.

Universidad: Universidad Veracruzana
Clave 911: 30MSU0940B

Clave de convenio: C/PFCE-2016-30MSU0940B-30-108

Proyecto: Fortalecimiento de la pertinencia y calidad de la educación para la Atención Integral Humanista y Sustentable de los Estudiantes.

Clave de proyecto: P/PFCE-2016-30MSU0940B-28

Indicador de Calidad	Valor Original		Ajustado Anual		Ajustado Trimestral			%Total de avance	Justificación IES	
	Número	%	Número	%	Número	%	%Alcanzado %Trimestral			
Capacidad Académica										
Total de Profesores de Tiempo Completo.										
Total: 19										
1.1.1	Licenciatura	2	9.52	2	10.53	0	0	0	0	0
1.1.2	Especialidad	3	14.29	3	15.79	0	0	0	0	0
1.1.3	Maestría	6	28.57	6	31.58	0	0	0	0	0
1.1.4	Doctorado	9	42.86	8	42.11	0	0	0	0	0
1.1.5	Posgrado en el área disciplinar de su desempeño	11	52.38	11	57.89	0	0	0	0	0
1.1.6	Doctorado en el área disciplinar de su desempeño	9	42.86	8	42.11	0	0	0	0	0
1.1.7	Perfil deseable reconocido por el PROMEP-SES	9	42.86	9	47.37	0	0	0	0	0
1.1.8	Adscripción al SNI o SNC	5	23.81	6	31.58	0	0	0	0	0
1.1.9	Participación en el programa de tutorías	13	61.9	13	68.42	0	0	0	0	0
Total de profesores que conforman la planta académica										
Total: 44										
1.2.1	Profesores (PTC, PMT y PA) que reciben capacitación y/o actualización con al menos 40 horas por año	30	68.18	30	68.18	0	0	0	0	0
Total de Cuerpos Académicos										
Total: 2										
1.3.2	En Consolidación	1	50	1	50	0	0	0	0	0
1.3.3	En Formación	1	50	1	50	0	0	0	0	0
Competitividad Académica										
Total de Programas Educativos de TSU/PA y Lic										
Total: 2										
2.1.1	Número y % de PE con estudios de factibilidad para buscar su pertinencia	2	100	2	100	0	0	0	0	0
2.1.2	Número y % de PE con currículo flexible	2	100	2	100	0	0	0	0	0
2.1.3	Número y % de PE que se actualizarán incorporando elementos de enfoques centrados en el estudiante o en el aprendizaje.	2	100	2	100	0	0	0	0	0
2.1.4	Número y % de PE que se actualizarán incorporando estudios de seguimiento de egresados y empleadores	2	100	2	100	0	0	0	0	0

Universidad: Universidad Veracruzana
Clave 911: 30MSU0940B

Clave de convenio: C/PFCE-2016-30MSU0940B-30-108

Proyecto: Fortalecimiento de la pertinencia y calidad de la educación para la Atención Integral Humanista y Sustentable de los Estudiantes.

Clave de proyecto: P/PFCE-2016-30MSU0940B-28

2.1.5	Número y % de PE que se actualizarán incorporando el servicio social en el plan de estudios	2	100	2	100	0	0	0	0	0	0		
2.1.6	Número y % de PE que se actualizarán incorporando la práctica profesional en el plan de estudios	2	100	2	100	0	0	0	0	0	0		
2.1.7	Número y % de PE basado en competencias	1	50	2	100	0	0	0	0	0	0		
Total de Programas Educativos de TSU/PA y Lic evaluables		Total: 2											
2.2.2	Número y % de PE que serán acreditados por organismos reconocidos por el COPAES.	1	50	1	50	0	0	0	0	0	0		
2.2.3	Número y % de PE de licenciatura y TSU de calidad del total de la oferta educativa evaluable	1	50	2	100	0	0	0	0	0	0		
Total de matrícula evaluable de Nivel TSU/PA y Lic		Total: 750											
2.3.1	Número y % de matrícula atendida en PE de TSU/PA y Licenciatura de calidad del total asociada a los PE evaluables	195	25.32	750	100	0	0	0	0	0	0		
Total de Programas Educativos de posgrado		Total: 2											
2.4.3	PE de posgrado reconocidos por el Programa Nacional de Posgrado de Calidad (PNPC)	2	100	2	100	0	0	0	0	0	0		
2.4.4	PE de posgrado que ingresarán al Programa de Fomento a la Calidad (PFC)	2	100	2	100	0	0	0	0	0	0		
Total de Matrícula de nivel posgrado		Total: 26											
2.5.1	Número y porcentaje de matrícula atendida en PE de posgrado de calidad.	35	100	26	100	0	0	0	0	0	0		
Tasa de egreso por cohorte generacional de Licenciatura		M1	M2	%	M2	%	M2 Ajustado	% Ajustado	M2 Alcanzado	%Alcanzado	%Trimestral	%Total de avance	Justificación IES
2.8.1	Tasa de egreso por cohorte para PE de licenciatura Ciclo A	200	95	0	95	47.5	0	0	0	0	0	0	
Tasa de titulación por cohorte generacional de Licenciatura		M1	M2	%	M2	%	M2 Ajustado	% Ajustado	M2 Alcanzado	%Alcanzado	%Trimestral	%Total de avance	Justificación IES
2.9.1	Tasa de titulación por cohorte para PE de licenciatura Ciclo A	200	95	0	100	50	0	0	0	0	0	0	

Universidad: Universidad Veracruzana
Clave 911: 30MSU0940B

Clave de convenio: C/PFCE-2016-30MSU0940B-30-108

Proyecto: Fortalecimiento de la pertinencia y calidad de la educación para la Atención Integral Humanista y Sustentable de los Estudiantes.


Clave de proyecto: P/PFCE-2016-30MSU0940B-28

Tasa de graduación por cohorte generacional de Licenciatura	M1	M2	%	M2	%	M2 Ajustado	% Ajustado	M2 Alcanzado	%Alcanzado	%Trimestral	%Total de avance	Justificación IES
2.10.1 Tasa de graduación para PE de posgrado	8	6	0	6	75	0	0	0	0	0	0	

Porcentaje ponderado del cumplimiento de los indicadores de 0.00 %



Dra. Sara Deifilia Ladrón de Guevara González
Rectora



Julia Tepetlá Montes
Responsable del proyecto

Universidad: Universidad Veracruzana
Clave 911: 30MSU0940B

Clave de convenio: C/PFCE-2016-30MSU0940B-30-108

Proyecto: Innovación y calidad académicas con pertinencia social

Clave de proyecto: P/PFCE-2016-30MSU0940B-29

Indicador de Calidad	Valor Original		Ajustado Anual		Ajustado Trimestral							
	Número	%	Número	%	Número	%	Número	%Alcanzado	%Trimestral	%Total de avance	Justificación IES	
Capacidad Académica												
Total de Profesores de Tiempo Completo.											Total: 20	
1.1.1	Licenciatura	0	0	0	0	0	0	0	0	0	0	
1.1.2	Especialidad	1	4.55	1	5	0	0	0	0	0	0	
1.1.3	Maestría	14	63.64	12	60	0	0	0	0	0	0	
1.1.4	Doctorado	7	31.82	7	35	0	0	0	0	0	0	
1.1.5	Posgrado en el área disciplinar de su desempeño	12	54.55	12	60	0	0	0	0	0	0	
1.1.6	Doctorado en el área disciplinar de su desempeño	7	31.82	7	35	0	0	0	0	0	0	
1.1.7	Perfil deseable reconocido por el PROMEP-SES	12	54.55	11	55	0	0	0	0	0	0	
1.1.8	Adscripción al SNI o SNC	1	4.55	1	5	0	0	0	0	0	0	
1.1.9	Participación en el programa de tutorías	12	54.55	12	60	0	0	0	0	0	0	
Total de profesoras que conforman la planta académica											Total: 52	
1.2.1	Profesoras (PTC, PMT y PA) que reciben capacitación y/o actualización con al menos 40 horas por año	24	46.15	24	46.15	0	0	0	0	0	0	
Total de Cuerpos Académicos												Total: 2
1.3.2	En Consolidación	1	50	1	50	0	0	0	0	0	0	
1.3.3	En Formación	1	50	1	50	0	0	0	0	0	0	
Competitividad Académica												
Total de Programas Educativos de TSU/PA y Lic											Total: 2	
2.1.1	Número y % de PE con estudios de factibilidad para buscar su pertinencia	2	100	2	100	0	0	0	0	0	0	
2.1.2	Número y % de PE con currículo flexible	2	100	2	100	0	0	0	0	0	0	
2.1.3	Número y % de PE que se actualizarán incorporando elementos de enfoques centrados en el estudiante o en el aprendizaje.	2	100	2	100	0	0	0	0	0	0	
2.1.7	Número y % de PE basado en competencias	1	50	1	50	0	0	0	0	0	0	
Total de Programas Educativos de TSU/PA y Lic evaluables											Total: 2	
2.2.2	Número y % de PE que serán acreditados por organismos reconocidos por el COPAES.	2	100	2	100	0	0	0	0	0	0	

Universidad: Universidad Veracruzana
 Clave 911: 30MSU0940B

Clave de convenio: C/PFCE-2016-30MSU0940B-30-108

Proyecto: Innovación y calidad académicas con pertinencia social

Clave de proyecto: P/PFCE-2016-30MSU0940B-29

2.2.3	Número y % de PE de licenciatura y TSU de calidad del total de la oferta educativa evaluable	2	100	2	100	0	0	0	0	0	0	0	
Total de matrícula evaluable de Nivel TSU/PA y Lic		Total: 840											
2.3.1	Número y % de matrícula atendida en PE de TSU/PA y Licenciatura de calidad del total asociada a los PE evaluables	800	100	840	100	840	100	0	0	0	0	0	
Total de Programas Educativos de posgrado		Total: 1											
2.4.3	PE de posgrado reconocidos por el Programa Nacional de Posgrado de Calidad (PNPC)	1	100	1	100	0	0	0	0	0	0	0	
2.4.4	PE de posgrado que ingresarán al Programa de Fomento a la Calidad (PFC)	1	100	1	100	0	0	0	0	0	0	0	
Total de Matrícula de nivel posgrado		Total: 10											
2.5.1	Número y porcentaje de matrícula atendida en PE de posgrado de calidad.	15	100	10	100	0	0	0	0	0	0	0	
Tasa de egreso por cohorte generacional de Licenciatura		M1	M2	%	M2	%	M2 Ajustado	% Ajustado	M2 Alcanzado	%Alcanzado	%Trimestral	%Total de avance	Justificación IES
2.8.1	Tasa de egreso por cohorte para PE de licenciatura Ciclo A	230	125	0	130	56.52	0	0	0	0	0	0	0
Tasa de titulación por cohorte generacional de Licenciatura		M1	M2	%	M2	%	M2 Ajustado	% Ajustado	M2 Alcanzado	%Alcanzado	%Trimestral	%Total de avance	Justificación IES
2.9.1	Tasa de titulación por cohorte para PE de licenciatura Ciclo A	230	125	0	125	54.35	0	0	0	0	0	0	0
Tasa de graduación por cohorte generacional de Licenciatura		M1	M2	%	M2	%	M2 Ajustado	% Ajustado	M2 Alcanzado	%Alcanzado	%Trimestral	%Total de avance	Justificación IES
2.10.1	Tasa de graduación para PE de posgrado	8	8	0	8	100	0	0	0	0	0	0	0

Porcentaje ponderado del cumplimiento de los indicadores de 0.00 %



Dra. Sara Deifilia Ladrón de Guevara González
 Rectora



Carmelina Ruiz Alarcon
 Responsable del proyecto



DIRECCIÓN DE FORTALECIMIENTO INSTITUCIONAL
CUMPLIMIENTO DE INDICADORES DE CALIDAD TRIMESTRE 3
EJERCICIO FISCAL 2016



Universidad: Universidad Veracruzana
Clave 911: 30MSU0940B

Clave de convenio: C/PFCE-2016-30MSU0940B-30-108

Proyecto: Innovación y calidad académicas con pertinencia social

Clave de proyecto: P/PFCE-2016-30MSU0940B-29

Universidad Veracruzana

 P/PFCE-2016-30MSU0940B-29 *Innovación y calidad académicas con pertinencia social*

No. OP	Descripción del Objetivo Particular						
1	Asegurar la competitividad académica de la DES manteniendo la calidad y pertinencia social de sus PE y de los servicios que ofrece el CI y los CAAs; impulsando la actualización de sus planes y programas de estudio y la innovación educativa, para atender las necesidades regionales.						
No. MA	Descripción de la Meta Académica	Valores Cualitativos			Valores Financieros		
		Programado	Alcanzado	%	Programado	Ejercido	%
1	Revisar los PE de licenciatura y PE de posgrado de la DES con un sentido de pertinencia social y en contextos reales.	3.00	3.00	100.00	270,000.00	0.00	0.00
2	Desarrollar actividades asociadas a los servicios que se ofrecen en modalidad virtual.	2.00	0.00	0.00	618,373.00	454,682.39	73.53



No. MA	Trimestre 1			Trimestre 2			Trimestre 3		
	Meta Programada	Meta	Monto Ejercido y Aprobado	Meta Programada	Meta	Monto Ejercido y Aprobado	Meta Programada	Meta	Monto Ejercido y Aprobado
1	0.00	0.00	0.00	0.00	0.00	0.00	3.00	3.00	0.00
2	0.00	0.00	0.00	0.00	0.00	454,682.39	0.00	0.00	0.00

No. MA	Observación
1	Se ha actualizado el PE de Trabajo Social y el PE de Derecho SEA esta en proceso sin embargo se ha logrado mantener el estatus de calidad de la Maestría en Trabajo Social y se están atendiendo las observaciones correspondiente a la compra de acervo en los 3 PE. La adquisición de acervo se programa en el primer mes, se han entregado a la Dirección de Bibliotecas la lista del acervo y actualmente se encuentra en proceso de compra, el gasto se verá reflejado en el siguiente trimestre.

No. OP	Descripción del Objetivo Particular						
2	Ofertar PE de licenciatura y posgrado de calidad reconocida por organismos externos.						
No. MA	Descripción de la Meta Académica	Valores Cualitativos			Valores Financieros		
		Programado	Alcanzado	%	Programado	Ejercido	%
1	Atender las recomendaciones realizadas por los CIEES o por los organismos acreditadores reconocidos por COPAES.	1.00	0.00	0.00	14,486.00	0.00	0.00
2	Fomentar la cultura de internacionalización para incrementar la participación promedio anual de estudiantes de los dos PE de licenciatura.	2.00	1.00	50.00	282,206.00	44,000.00	15.59
3	Asegurar la permanencia de la Maestría en Trabajo Social en el PNPC, atendiendo las observaciones emitidas por los pares evaluadores del CONACyT.	1.00	0.00	0.00	205,848.00	96,975.70	47.11

No. MA	Trimestre 1			Trimestre 2			Trimestre 3		
	Meta Programada	Meta	Monto Ejercido y Aprobado	Meta Programada	Meta	Monto Ejercido y Aprobado	Meta Programada	Meta	Monto Ejercido y Aprobado
1	0.00	0.00	0.00	0.00	0.00	0.00	0.00	0.00	0.00
2	0.00	0.00	22,000.00	1.00	1.00	22,000.00	0.00	0.00	0.00
3	0.00	0.00	0.00	0.00	0.00	96,975.70	0.00	0.00	0.00

No. OP	Descripción del Objetivo Particular						
3	Fortalecer la educación integral y el seguimiento del rendimiento de los estudiantes de licenciatura posgrado a través de los diferentes programas institucionales.						
No. MA	Descripción de la Meta Académica	Valores Cualitativos			Valores Financieros		
		Programado	Alcanzado	%	Programado	Ejercido	%
1	Orientar a estudiantes de licenciatura y posgrado de la DES a través de programas de tutorías institucionales, además de dar seguimiento a su trayectoria.	50.00	0.00	0.00	9,857.00	5,079.64	51.53
2	Mejorar los resultados de egreso de un programa educativo de la DES.	1.00	0.00	0.00	183,026.00	0.00	0.00
3	Ofertar y fomentar en los PE de la DES las actividades culturales, deportivas, educación ambiental y de valores, cuidado de la salud y atención y prevención de las adicciones	1.00	0.00	0.00	109,823.00	17,817.60	16.22

Firma	
	
Dra. Sara Deifilia Ladrón de Guevara González Rectora	Carmelina Ruiz Alarcon Responsable del Proyecto

Los montos ejercidos que se reflejan en este reporte se presentan con carácter informativo, en tanto el Departamento de Seguimiento Financiero de la Dirección de Fortalecimiento Institucional, concluye la revisión de la documentación que la universidad capturó durante el tercer trimestre del ejercicio 2016, para comprobar la aplicación de los montos asignados, y en su caso, la institución subsane en tiempo y forma las observaciones que se hayan emitido a los datos y comprobantes de pago asociados.

para la formación integral del estudiante.

No. MA	Trimestre 1			Trimestre 2			Trimestre 3		
	Meta Programada	Meta	Monto Ejercido y Aprobado	Meta Programada	Meta	Monto Ejercido y Aprobado	Meta Programada	Meta	Monto Ejercido y Aprobado
1	0.00	0.00	0.00	0.00	0.00	5,079.64	0.00	0.00	0.00
2	0.00	0.00	0.00	0.00	0.00	0.00	0.00	0.00	0.00
3	0.00	0.00	0.00	0.00	0.00	17,817.60	0.00	0.00	0.00

No. OP	Descripción del Objetivo Particular						
4	Fortalecer la capacidad académica institucional a partir de elevar el nivel de habilitación de la planta docente y el de reconocimiento de los CA de la DES, sustentados en la cooperación y la movilidad académicas, en favor de la pertinencia social de la investigación y vinculación.						
No. MA	Descripción de la Meta Académica	Valores Cualitativos			Valores Financieros		
		Programado	Alcanzado	%	Programado	Ejercido	%
1	Incrementar el número de PTC de la DES con reconocimientos externos de perfil deseable y SNI	1.00	0.00	0.00	253,503.00	14,198.40	5.60
2	Incrementar el número de CA de la DES con reconocimiento externo PRODP.	1.00	0.00	0.00	56,195.00	25,685.88	45.71
3	Generar un programa de difusión de los resultados del trabajo académico y de investigación de los académicos de la DES.	1.00	0.00	0.00	35,649.00	0.00	0.00
4	Generar un programa de actualización y apoyo a la habilitación de los miembros del Núcleo Académico Básico (NAB) de la Maestría en Trabajo Social, asociado al Plan de Mejora y al proceso de evaluación de CONACyT.	1.00	0.00	0.00	69,619.00	14,081.70	20.23

No. MA	Trimestre 1			Trimestre 2			Trimestre 3		
	Meta Programada	Meta	Monto Ejercido y Aprobado	Meta Programada	Meta	Monto Ejercido y Aprobado	Meta Programada	Meta	Monto Ejercido y Aprobado
1	0.00	0.00	0.00	0.00	0.00	14,198.40	0.00	0.00	0.00
2	0.00	0.00	0.00	0.00	0.00	25,685.88	0.00	0.00	0.00
3	0.00	0.00	0.00	0.00	0.00	0.00	0.00	0.00	0.00
4	0.00	0.00	0.00	0.00	0.00	14,081.70	0.00	0.00	0.00

Universidad Veracruzana

P/PFCE-2016-30MSU0940B-30 Proyecto integral para atender los problemas comunes de la DES

No. OP	Descripción del Objetivo Particular						
1	Fortalecer el enfoque intercultural en las prácticas académicas de la UVI contando con un PE de calidad y diversificación de la oferta educativa en cada una de las Sedes Regionales						
No. MA	Descripción de la Meta Académica	Valores Cualitativos			Valores Financieros		
		Programado	Alcanzado	%	Programado	Ejercido	%
1	Fortalecimiento y diversificación de la oferta educativa de la DES y calidad del PE de la Sede Huasteca y Totonacapan de la UVI	3.00	1.00	33.33	223,805.00	0.00	0.00
2	Impulsar la formación de grupos de colaboración y crear Líneas de Generación y Aplicación del Conocimiento (L.G.A.C), para la constitución de Cuerpos Académicos en las cuatro sedes regionales de la UVI	1.00	0.00	0.00	135,588.00	0.00	0.00

No. MA	Trimestre 1			Trimestre 2			Trimestre 3		
	Meta Programada	Meta	Monto Ejercido y Aprobado	Meta Programada	Meta	Monto Ejercido y Aprobado	Meta Programada	Meta	Monto Ejercido y Aprobado
1	0.00	0.00	0.00	1.00	1.00	0.00	2.00	0.00	0.00
2	0.00	0.00	0.00	0.00	0.00	0.00	1.00	0.00	0.00

No. MA	Observación
1	No se ha logrado cumplir con parte de las actividades planeadas. Estamos por iniciar actividades que lograrán el cumplimiento total de esta meta, la cual se reflejará en el próximo trimestre.
2	No se cumplió al corte de este trimestre más la actividad se realizará la semana final del mes de septiembre, la cual se verá reflejada al 100% para el siguiente trimestre.

No. OP	Descripción del Objetivo Particular						
2	Capacitación y actualización de los docentes en los procesos de enseñanza aprendizaje y difusión de los proyectos de investigación de los estudiantes.						
No. MA	Descripción de la Meta Académica	Valores Cualitativos			Valores Financieros		
		Programado	Alcanzado	%	Programado	Ejercido	%
1	Fomento a la capacitación, actualización y promoción de la investigación vinculante de docentes y de los estudiantes que elaboran su Documento Recepcional en cada una de las cuatro Sedes Regionales de la UVI	2.00	1.00	50.00	215,723.00	0.00	0.00
2	Fortalecimiento de las actividades académicas de investigación y vinculación de los estudiantes a través del trabajo comunitario y el desarrollo de proyectos de los estudiantes de las cuatro sedes regionales de la UVI	1.00	0.00	0.00	247,452.00	33,250.00	13.44

No. MA	Trimestre 1			Trimestre 2			Trimestre 3		
	Meta Programada	Meta	Monto Ejercido y Aprobado	Meta Programada	Meta	Monto Ejercido y Aprobado	Meta Programada	Meta	Monto Ejercido y Aprobado
1	0.00	0.00	0.00	1.00	1.00	0.00	1.00	0.00	0.00
2	0.00	0.00	0.00	0.00	0.00	33,250.00	1.00	0.00	0.00



No. MA	Observación
1	No se ha cumplido el total de las actividades académicas programadas. Nos encontramos realizando acciones que apoyen el cumplimiento total de la meta, la cual se verá reflejada el próximo trimestre.
2	No se cumplió con la meta, se espera que se refleje en el próximo trimestre una vez que se reciban los reportes correspondientes de los estudiantes que se encuentran realizando trabajo de campo.

No. OP	Descripción del Objetivo Particular						
3	Contar con espacios de producción, creación y elaboración de proyectos audiovisuales y espacios equipados para brindar mejor atención a los estudiantes de las Sedes Regionales de la UVI relacionados con la investigación vinculada, así como con la valoración y apropiación del patrimonio biocultural de las regiones.						
No. MA	Descripción de la Meta Académica	Valores Cualitativos			Valores Financieros		
		Programado	Alcanzado	%	Programado	Ejercido	%
1	Equipar laboratorios multimedia y centros de cómputo, así como establecer áreas experimentales en las cuatro sedes	4.00	3.00	75.00	256,970.00	85,529.21	33.28

regionales de la UVI									
----------------------	--	--	--	--	--	--	--	--	--

No. MA	Trimestre 1			Trimestre 2			Trimestre 3		
	Meta Programada	Meta	Monto Ejercido y Aprobado	Meta Programada	Meta	Monto Ejercido y Aprobado	Meta Programada	Meta	Monto Ejercido y Aprobado
1	0.00	0.00	0.00	0.00	2.00	85,529.21	4.00	1.00	0.00

No. MA	Observación
1	No se cumplió, el trimestre anterior fueron reportadas 2 metas. Estamos trabajando para que el siguiente trimestre se alcance la totalidad, se han logrado avances indicados en este periodo.

Firma	
	
Dra. Sara Deifilia Ladrón de Guevara González Rectora	Shantal Meseguer Galván Responsable del Proyecto

Los montos ejercidos que se reflejan en este reporte se presentan con carácter informativo, en tanto el Departamento de Seguimiento Financiero de la Dirección de Fortalecimiento Institucional, concluye la revisión de la documentación que la universidad capturó durante el tercer trimestre del ejercicio 2016, para comprobar la aplicación de los montos asignados, y en su caso, la institución subsane en tiempo y forma las observaciones que se hayan emitido a los datos y comprobantes de pago asociados.

Universidad: Universidad Veracruzana
 Clave 911: 30MSU0940B

Clave de convenio: C/PFCE-2016-30MSU0940B-30-108

Proyecto: Proyecto integral para atender los problemas comunes de la DES

Clave de proyecto: P/PFCE-2016-30MSU0940B-30

Indicador de Calidad	Valor Original		Ajustado Anual		Ajustado Trimestral			Justificación IES				
	Número	%	Número	%	Número	%	%Alcanzado %Trimestral %Total de avance					
Capacidad Académica												
Total de Profesores de Tiempo Completo.		Total: 12										
1.1.3	Maestría	12	85.71	9	75	9	75	9	75	100	100	
1.1.4	Doctorado	2	14.29	3	25	3	25	3	25	100	100	
1.1.5	Posgrado en el área disciplinar de su desempeño	11	78.57	12	100	12	100	12	100	100	100	
1.1.6	Doctorado en el área disciplinar de su desempeño	2	14.29	3	25	3	25	3	25	100	100	
1.1.9	Participación en el programa de tutorías	14	100	12	100	12	100	12	100	100	100	
Total de profesores que conforman la planta académica		Total: 12										
1.2.1	Profesores (PTC, PMT y PA) que reciben capacitación y/o actualización con al menos 40 horas por año	14	100	12	100	12	100	12	100	100	100	
Competitividad Académica												
Total de Programas Educativos de TSU/PA y Lic		Total: 4										
2.1.1	Número y % de PE con estudios de factibilidad para buscar su pertinencia	4	100	4	100	0	0	4	100	0	100	
2.1.4	Número y % de PE que se actualizarán incorporando estudios de seguimiento de egresados y empleadores	4	100	4	100	0	0	4	100	0	100	
2.1.6	Número y % de PE que se actualizarán incorporando la práctica profesional en el plan de estudios	4	100	4	100	4	100	4	100	100	100	
Total de Programas Educativos de TSU/PA y Lic evaluables		Total: 4										
2.2.3	Número y % de PE de licenciatura y TSU de calidad del total de la oferta educativa evaluable	1	25	2	50	2	50	1	25	50	50	Se evaluó la Sede Grandes Montañas y estamos en espera del dictamen. La Sede Huasteca se encuentra en proceso de integración de información.
Total de matrícula evaluable de Nivel TSU/PA y Lic		Total: 397										
2.3.1	Número y % de matrícula atendida en PE de TSU/PA y Licenciatura de calidad del total asociada a los PE evaluables	84	21.16	397	100	397	100	348	87.66	87.66	87.66	La meta no se cumplió dadas las condiciones socioeconómicas de las familias que sostienen los estudios profesionales de sus hijos e hijas en las regiones en donde opera la UVI, impacta negativamente el proceso de ingreso a la universidad.

Universidad: Universidad Veracruzana
Clave 911: 30MSU0940B

Clave de convenio: C/PFCE-2016-30MSU0940B-30-108

Proyecto: Proyecto integral para atender los problemas comunes de la DES

Clave de proyecto: P/PFCE-2016-30MSU0940B-30

Tasa de egreso por cohorte generacional de Licenciatura	M1	M2	%	M2	%	M2 Ajustado	% Ajustado	M2 Alcanzado	%Alcanzado	%Trimestral	%Total de avance	Justificación IES
2.8.1 Tasa de egreso por cohorte para PE de licenciatura Ciclo A	85	50	0	85	100	85	100	47	55.29	55.29	55.29	La meta no se cumplió debido a que los procesos de investigación vinculada de calidad, que realizan los estudiantes para culminar sus estudios profesionales, son extendidos en tiempo toda vez que tanto el aprendizaje situado como la apropiación de ideas por parte de actores locales, sobrepasa los tiempos académico-administrativo que rigen el esquema crediticio del plan de estudio, afectando así la meta comprometida.

Tasa de titulación por cohorte generacional de Licenciatura	M1	M2	%	M2	%	M2 Ajustado	% Ajustado	M2 Alcanzado	%Alcanzado	%Trimestral	%Total de avance	Justificación IES
2.9.1 Tasa de titulación por cohorte para PE de licenciatura Ciclo A	85	50	0	85	100	85	100	47	55.29	55.29	55.29	La meta no se cumplió debido a que las condiciones prevalecientes en egresados no es la más óptima. Es por ello que dejan pasar tiempo para el trámite de documentación oficial (Título y cédula), en algunos casos varios años. Seguimiento al egreso durante el primer año brindará un mejor diagnóstico que permita acciones concretas para aumentar la tasa de titulación.

Porcentaje ponderado del cumplimiento de los indicadores de 60.00 %



Dra. Sara Delfilia Ladrón de Guevara González
Rectora



Shantal Meseguer Galván
Responsable del proyecto