

Universidad: Universidad Veracruzana  
Clave 911: 30MSU0940B

Clave de convenio: C/PFCE-2016-30MSU0940B-30-108

Proyecto: Problemas comunes de las DES

Clave de proyecto: P/PFCE-2016-30MSU0940B-01

Indicador de Calidad	Valor Original		Ajustado Anual				Ajustado Trimestral				Justificación IES	
	Número	%	Número	%	Número	%	Número	Ajuste Institucional	%Alcanzado	%Trimestral		%Total de avance
<b>Capacidad Académica</b>												
Total de Profesores de Tiempo Completo.	Total: 2,118											
1.1.1	Licenciatura	146	6.89	144	6.8	0	0	0	0	0	0	0
1.1.2	Especialidad	94	4.44	79	3.73	0	0	0	0	0	0	0
1.1.3	Maestría	824	38.9	812	38.34	42	1.98	33	0	1.56	78.57	4.06
1.1.4	Doctorado	1,015	47.92	997	47.07	28	1.32	33	0	1.56	100+	3.31
1.1.5	Posgrado en el área disciplinar de su desempeño	1,435	67.75	1,416	66.86	0	0	8	0	0.38	100+	0.56
1.1.6	Doctorado en el área disciplinar de su desempeño	797	37.63	791	37.35	0	0	0	0	0	0	0
1.1.7	Perfil deseable reconocido por el PROMEP-SES	1,126	53.16	1,126	53.16	0	0	0	0	0	0	0
1.1.8	Adscripción al SNI o SNC	439	20.73	444	20.96	64	3.02	0	0	0	0	0
1.1.9	Participación en el programa de tutorías	1,536	72.52	1,556	73.47	159	7.51	161	0	7.6	100+	10.35
Total de profesores que conforman la planta académica	Total: 4,550											
1.2.1	Profesores (PTC, PMT y PA) que reciben capacitación y/o actualización con al menos 40 horas por año	2,310	50.77	2,303	50.62	205	4.51	164	0	3.6	80	7.12
<b>Total de Cuerpos Académicos</b>												
Total: 232												
1.3.1	Consolidados	45	19.4	44	18.97	0	0	0	0	0	0	0
1.3.2	En Consolidación	83	35.78	87	37.5	0	0	0	0	0	0	0
1.3.3	En Formación	97	41.81	96	41.38	0	0	2	0	0.86	100+	2.08
<b>Competitividad Académica</b>												
Total de Programas Educativos de TSU/PA y Lic	Total: 175											
2.1.1	Número y % de PE con estudios de factibilidad para buscar su pertinencia	171	97.71	164	93.71	4	2.29	4	0	2.29	100	2.44
2.1.2	Número y % de PE con currículo flexible	166	94.86	161	92	0	0	0	0	0	0	0
2.1.3	Número y % de PE que se actualizarán incorporando elementos de enfoques centrados en el estudiante o en el aprendizaje.	167	95.43	162	92.57	0	0	0	0	0	0	0
2.1.4	Número y % de PE que se actualizarán incorporando estudios de seguimiento de egresados y empleadores	144	82.29	146	83.43	6	3.43	6	0	3.43	100	4.11
2.1.5	Número y % de PE que se actualizarán incorporando el servicio social en el plan de estudios	162	92.57	161	92	0	0	0	0	0	0	0

Universidad: Universidad Veracruzana  
Clave 911: 30MSU0940B

Clave de convenio: C/PFCE-2016-30MSU0940B-30-108

Proyecto: Problemas comunes de las DES

Clave de proyecto: P/PFCE-2016-30MSU0940B-01

2.1.6	Número y % de PE que se actualizarán incorporando la práctica profesional en el plan de estudios	143	81.71	137	78.29	7	4	7	0	4	100	5.11		
2.1.7	Número y % de PE basado en competencias	151	86.29	153	87.43	10	5.71	12	0	6.86	100+	7.84		
<b>Total de Programas Educativos de TSU/PA y Lic evaluables</b>		<b>Total: 169</b>												
2.2.1	Número y % de PE que alcanzarán el nivel 1 los CIEES.	69	40.83	57	33.73	0	0	5	0	2.96	100+	8.77		
2.2.2	Número y % de PE que serán acreditados por organismos reconocidos por el COPAES.	77	45.56	86	50.89	0	0	1	0	0.59	100+	1.16		
2.2.3	Número y % de PE de licenciatura y TSU de calidad del total de la oferta educativa evaluable	135	79.88	136	80.47	4	2.37	5	0	2.96	100+	3.68		
<b>Total de matrícula evaluable de Nivel TSU/PA y Lic</b>		<b>Total: 58,364</b>												
2.3.1	Número y % de matrícula atendida en PE de TSU/PA y Licenciatura de calidad del total asociada a los PE evaluables	44,699	76.59	47,902	82.07	0	0	1,692	0	2.9	100+	3.53		
<b>Total de Programas Educativos de posgrado</b>		<b>Total: 133</b>												
2.4.1	PE de posgrado que se actualizarán	52	39.1	43	32.33	0	0	0	0	0	0	0		
2.4.3	PE de posgrado reconocidos por el Programa Nacional de Posgrado de Calidad (PNPC)	78	58.65	81	60.9	0	0	0	0	0	0	0		
2.4.4	PE de posgrado que ingresarán al Programa de Fomento a la Calidad (PFC)	71	53.38	66	49.62	0	0	0	0	0	0	0		
2.4.5	PE de posgrado que ingresarán al Padrón Nacional de Posgrado (PNP)	7	5.26	12	9.02	0	0	0	0	0	0	0		
<b>Total de Matrícula de nivel posgrado</b>		<b>Total: 2,375</b>												
2.5.1	Número y porcentaje de matrícula atendida en PE de posgrado de calidad.	1,519	63.96	1,379	58.06	0	0	0	0	0	0	0		
<b>Tasa de egreso por cohorte generacional de TSU/PA</b>		<b>M1</b>	<b>M2</b>	<b>%</b>	<b>M2</b>	<b>%</b>	<b>M2 Ajustado</b>	<b>% Ajustado</b>	<b>M2 Alcanzado</b>	<b>Ajuste Institucional</b>	<b>%Alcanzado</b>	<b>%Trimestral</b>	<b>%Total de avance</b>	<b>Justificación IES</b>
2.6.1	Tasa de egreso por cohorte para PE de TSU y PA Ciclo A	219	151	0	152	69.41	0	0	0	0	0	0	0	
2.6.2	Tasa de egreso por cohorte para PE de TSU y PA Ciclo B	0	0	0	102	46.58	0	0	0	0	0	0	0	
<b>Tasa de titulación por cohorte generacional de TSU/PA</b>		<b>M1</b>	<b>M2</b>	<b>%</b>	<b>M2</b>	<b>%</b>	<b>M2 Ajustado</b>	<b>% Ajustado</b>	<b>M2 Alcanzado</b>	<b>Ajuste Institucional</b>	<b>%Alcanzado</b>	<b>%Trimestral</b>	<b>%Total de avance</b>	<b>Justificación IES</b>
2.7.1	Tasa de titulación por cohorte para PE de TSU y PA Ciclo A	219	151	0	332	151.6	0	0	0	0	0	0	0	
2.7.2	Tasa de titulación por cohorte para PE de TSU y PA Ciclo B	0	0	0	102	46.58	0	0	0	0	0	0	0	
<b>Tasa de egreso por cohorte generacional de Licenciatura</b>		<b>M1</b>	<b>M2</b>	<b>%</b>	<b>M2</b>	<b>%</b>	<b>M2 Ajustado</b>	<b>% Ajustado</b>	<b>M2 Alcanzado</b>	<b>Ajuste Institucional</b>	<b>%Alcanzado</b>	<b>%Trimestral</b>	<b>%Total de avance</b>	<b>Justificación IES</b>

Universidad: Universidad Veracruzana  
Clave 911: 30MSU0940B

Clave de convenio: C/PFCE-2016-30MSU0940B-30-108

Proyecto: Problemas comunes de las DES

Clave de proyecto: P/PFCE-2016-30MSU0940B-01

2.8.1	Tasa de egreso por cohorte para PE de licenciatura Ciclo A	15,556	8,631	0	8,031	51.63	0	0	0	0	0	0	0	0
2.8.2	Tasa de egreso por cohorte para PE de licenciatura Ciclo B	0	0	0	1,596	10.26	0	0	89	0	0.57	100+	5.58	
<b>Tasa de titulación por cohorte generacional de Licenciatura</b>		<b>M1</b>	<b>M2</b>	<b>%</b>	<b>M2</b>	<b>%</b>	<b>M2 Ajustado</b>	<b>% Ajustado</b>	<b>M2 Alcanzado</b>	<b>Ajuste Institucional</b>	<b>%Alcanzado</b>	<b>%Trimestral</b>	<b>%Total de avance</b>	<b>Justificación IES</b>
2.9.1	Tasa de titulación por cohorte para PE de licenciatura Ciclo A	15,176	8,451	0	7,856	51.77	0	0	0	0	0	0	0	
2.9.2	Tasa de titulación por cohorte para PE de licenciatura Ciclo B	0	0	0	1,596	10.52	0	0	0	0	0	0	0	
<b>Tasa de graduación por cohorte generacional de Licenciatura</b>		<b>M1</b>	<b>M2</b>	<b>%</b>	<b>M2</b>	<b>%</b>	<b>M2 Ajustado</b>	<b>% Ajustado</b>	<b>M2 Alcanzado</b>	<b>Ajuste Institucional</b>	<b>%Alcanzado</b>	<b>%Trimestral</b>	<b>%Total de avance</b>	<b>Justificación IES</b>
2.10.1	Tasa de graduación para PE de posgrado	931	676	0	727	78.09	0	0	0	0	0	0	0	

Porcentaje ponderado del cumplimiento de los indicadores de 0.00 %



Dra. Sara Deifilla Ladrón de Guevara González  
Rectora



Mtra. Leticia Rodriguez Audirac  
Responsable del proyecto



## Universidad Veracruzana

P/PFCE-2016-30MSU0940B-01 *Problemas comunes de las DES*

No. OP	Descripción del Objetivo Particular						
1	Fortalecer la calidad y la pertinencia de los programas educativos mediante procesos dirigidos a la formación integral del estudiante, innovaciones en la enseñanza y el aprendizaje, apoyos tutoriales y con información procedente del seguimiento de egresados.						
No. MA	Descripción de la Meta Académica	Valores Cualitativos			Valores Financieros		
		Programado	Alcanzado	%	Programado	Ejercido	%
1	Mantener y asegurar el reconocimiento de calidad ante los CIEES y los organismos reconocidos por el COPAES de los PE que se ofrecen en la 27 DES; para el 2016 se pretende conservar el nivel 1 de CIEES y/o acreditación de COPAES de 59 PE y para el 2017 de 12 PE.	5.00	3.00	60.00	4,378,514.00	2,308,026.04	52.71
2	Un Programa de Innovación Educativa dirigido al fortalecimiento del proceso de enseñanza aprendizaje centrado en la práctica en contextos reales, en la investigación, en el desarrollo de habilidades conceptuales y en la multimodalidad.	1.00	0.00	0.00	539,410.00	0.00	0.00
3	Un Programa de Formación y Capacitación Académica para los profesores de los PE que fortalezca el desarrollo de estrategias educativas innovadoras, y para el caso de los profesores de las facultades con mayores índices de reprobación y deserción una preparación que les permita atender las situaciones especiales que presentan los alumnos de riesgo.	1.00	0.00	0.00	139,659.00	11,597.18	8.30
4	Un Programa Institucional de Tutoría con mayor énfasis en acciones formativas, a fin de contribuir al proceso de integración de los estudiantes a la vida universitaria, mejorar la atención tutorial y fortalecer su formación integral.	1.00	0.00	0.00	159,180.00	0.00	0.00



No. MA	Trimestre 1			Trimestre 2		
	Meta Programada	Meta	Monto Ejercido y Aprobado	Meta Programada	Meta	Monto Ejercido y Aprobado
1	0.00	0.00	306.00	1.00	3.00	2,307,720.04
2	0.00	0.00	0.00	0.00	0.00	0.00
3	0.00	0.00	11,597.18	0.00	0.00	0.00
4	0.00	0.00	0.00	0.00	0.00	0.00

No. MA	Observación
1	Se cumplió con la aplicación de 1,183 exámenes del EGEL en las cinco regiones. El equipo de computo y muebles se encuentran en procesos de licitación, mismos que se reportarán en el siguiente trimestre y se verá reflejado financieramente. Se llevó a cabo la capacitación en bases de datos (MYSQL) a personal de la Coordinación Universitaria de Observatorios. Se tiene un avance de 80% del sistema informático, que alojará y sistematizará datos obtenidos mediante encuestas que se cumplirá en su totalidad en el tercer trimestre.
2	Se tiene un avance del 33% del Programa de Innovación Educativa, se cumplirá en el cuarto trimestre.

No. OP	Descripción del Objetivo Particular
2	Fortalecer la Investigación de calidad que se realiza en la Universidad Veracruzana para que impacte en actividades de investigación, de docencia, de movilidad y de difusión en los programas de posgrado y de licenciatura, lo cual permitirá, para que los primeros mantengan su permanencia o su ingreso a los Padrones Nacionales de Excelencia, y los segundos resulten exitosos en los procesos de acreditación y certificación.

No. MA	Descripción de la Meta Académica	Valores Cualitativos			Valores Financieros		
		Programado	Alcanzado	%	Programado	Ejercido	%
1	Incrementar el número de miembros en el Sistema Nacional de Investigadores en un 3% cada año.	6.00	3.00	50.00	2,244,413.00	1,062,777.10	47.35
2	Contar con dos programas (Estudiantes en la Investigación; Aseguramiento de la calidad de los proyectos Conacyt) que promuevan la investigación de calidad tanto en académicos como en estudiantes en todas las regiones UV.	2.00	1.00	50.00	125,423.00	0.00	0.00
3	Contar con un programa permanentes que fortalezcan la difusión de resultados de investigación de alumnos de posgrado.	1.00	0.00	0.00	182,980.00	0.00	0.00
4	Asegurar la calidad de los programas educativos de posgrado, para incrementar en 6% el número de posgrados en el PNPC	80.00	75.00	93.75	687,865.00	0.00	0.00

No. MA	Trimestre 1			Trimestre 2		
	Meta Programada	Meta	Monto Ejercido y Aprobado	Meta Programada	Meta	Monto Ejercido y Aprobado
1	2.00	1.00	0.00	1.00	2.00	1,062,777.10
2	0.00	1.00	0.00	1.00	0.00	0.00
3	0.00	0.00	0.00	1.00	0.00	0.00
4	0.00	75.00	0.00	0.00	0.00	0.00

No. MA	Observación
1	Se han creado las condiciones optimas para mejorar la comunicación en cada uno de los institutos, sistema de videoconferencias, coadyuvando con esto a incrementar el numero de SNI en la Universidad Veracruzana.
2	A través de una convocatoria internet, se invito a estudiantes de todas las regiones de la Universidad Veracruzana a participar en el programa de Practicas de Investigación, quienes realizaran una estancia de 3 semanas con un investigador de acuerdo a su perfil. Dicha estancia inicio el 12 de junio y termina el 4 de julio 2017. Se reportara esta meta al 100% en el 3 trimestre.
3	Se realizaron 2 estancias internacionales de alumnas de promoción de la lectura, se está trabajando para alcanzar la meta y contar con un programa permanente de difusión.
4	

No. OP	Descripción del Objetivo Particular
3	Actualizar y fortalecer la infraestructura tecnológica y de telecomunicaciones con el propósito de coadyuvar a la mejora de funciones sustantivas y adjetivas de la comunidad universitaria.

No. MA	Descripción de la Meta Académica	Valores Cualitativos			Valores Financieros		
		Programado	Alcanzado	%	Programado	Ejercido	%
1	Mejorar la infraestructura tecnológica y los sistemas de información que apoyan a la docencia, investigación, difusión de la cultura y extensión de los servicios universitarios en las DES de las 5 regiones.	4.00	2.00	50.00	2,237,555.00	1,196,283.51	53.46
2	Apoyar la generación del conocimiento en los PE de las DES de las cinco regiones de la Universidad Veracruzana mediante la producción y difusión de productos académicos (cápsulas, videoclases, libros electrónicos, animaciones, audioguías) y desarrollo de aplicaciones móviles para la comunidad universitaria, alineados a criterios pedagógicos y técnicos.	1.00	0.00	0.00	787,142.00	375,899.54	47.75
3	Contribuir en la implementación y cumplimiento del sistema de	1.00	1.00	100.00	768,214.00	762,771.34	99.29

gestión de la seguridad de la información institucional a través de 1 programa de actualización tecnológica y de la infraestructura para la seguridad informática.						
--	--	--	--	--	--	--

No. MA	Trimestre 1			Trimestre 2		
	Meta Programada	Meta	Monto Ejercido y Aprobado	Meta Programada	Meta	Monto Ejercido y Aprobado
1	0.00	0.00	0.00	4.00	2.00	1,196,283.51
2	0.00	0.00	0.00	0.00	0.00	375,899.54
3	0.00	0.00	0.00	1.00	1.00	762,771.34

No. MA	Observación
1	Algunos equipos y materiales se encuentran en procesos de licitación, mismos que se reportarán en el siguiente trimestre. Lo cual aun no se reporta el 100% de lo programado.
2	Algunos equipos y materiales se encuentran en procesos de licitación, mismos que se reportarán en el siguiente trimestre. Lo cual aun no se reporta el 100% de lo programado.
3	Se cumplió a un 100% lo programado con lo adquirido.



No. OP	Descripción del Objetivo Particular						
4	Fortalecer la capacidad de programas educativos, pertenecientes a las diferentes áreas disciplinarias, a través de recursos de aprendizaje digitales en la forma de Objetos de Aprendizaje en las artes, las humanidades y las ciencias sociales, dirigidos a estudiantes universitarios y público en general interesado en desarrollar nuevas competencias globales en estos temas.						
No. MA	Descripción de la Meta Académica	Valores Cualitativos			Valores Financieros		
		Programado	Alcanzado	%	Programado	Ejercido	%
1	Contar con dos sistemas en línea, uno de indicadores de internacionalización y otro para el registro de la movilidad estudiantil y académica en el ámbito nacional e internacional.	1.00	0.00	0.00	16,552.00	0.00	0.00
2	Fortalecer la internacionalización del currículo y la movilidad virtual en los programas educativos de las cinco regiones de la universidad.	5.00	0.00	0.00	281,384.00	95,174.00	33.82
3	Producir 12 Objetos de Aprendizaje (6 en 2016 y 6 en 2017) y 6 cursos (3 en 2016 y 3 en 2017) con expertos en contenido en las áreas de Artes, Humanidades y Ciencias Sociales en los siguientes temas: Introducción a la educación musical, Amueblamiento cognitivo, exocerebro y mediación tecnológica	1.00	0.00	0.00	590,304.00	56,616.00	9.59



	del aprendizaje, Edición de video con enfoque educativo, Performance la estética en el tiempo, Edición musical a través del software, Tutorías, Ingles.						
4	Fortalecer la internacionalización de la Universidad Veracruzana a través de la participación en 10 eventos internacionales, 4 nacionales y la movilidad interinstitucional.	3.00	1.00	33.33	141,210.00	5,699.00	4.04

No. MA	Trimestre 1			Trimestre 2		
	Meta Programada	Meta	Monto Ejercido y Aprobado	Meta Programada	Meta	Monto Ejercido y Aprobado
1	0.00	0.00	0.00	0.00	0.00	0.00
2	0.00	0.00	0.00	0.00	0.00	95,174.00
3	0.00	0.00	0.00	0.00	0.00	56,616.00
4	0.00	0.00	0.00	1.00	1.00	5,699.00

No. MA	Observación
2	Se ha recibido el equipo de cómputo para desarrollar los cursos programados en esta meta (95%)
3	Se han tramitado los pagos por servicios profesionales para los desarrolladores de los objetos de aprendizaje 40%
4	Se apoyó la participación de un académico para asistir a un evento internacional y se han realizado los trámites de intercambio de estancias cortas para ocho estudiantes de la UVI.

Firma	
	
	
Dra. Sara Deifilia Ladrón de Guevara González Rectora	Mtra. Leticia Rodríguez Audirac Responsable del Proyecto

Los montos ejercidos que se reflejan en este reporte se presentan con carácter informativo, en tanto el Departamento de Seguimiento Financiero de la Dirección de Fortalecimiento Institucional, concluye la revisión de la documentación que la universidad capturó durante el segundo trimestre del ejercicio 2016, para comprobar la aplicación de los montos asignados, y en su caso, la institución subsane en tiempo y forma las observaciones que se hayan emitido a los datos y comprobantes de pago asociados.

Universidad: Universidad Veracruzana  
 Clave 911: 30MSU0940B

Clave de convenio: C/PFCE-2016-30MSU0940B-30-108

Proyecto: Atención a los problemas comunes y modernización de la gestión

Clave de proyecto: P/PFCE-2016-30MSU0940B-02

Indicador de Calidad	Valor Original		Ajustado Anual		Ajustado Trimestral			Justificación IES				
	Número	%	Número	%	Número	%	%Alcanzado					
<b>Procesos estratégicos de gestión que serán certificados por normas reconocidas</b>												
<b>Total de procesos de gestión</b>		<b>Total: 13</b>										
1.1.1	Número y % de los procesos certificados	4	100	13	100	0	0	0	0	0	0	Indicador programado para el mes de julio.
<b>Diseño, integración y explotación de Sistemas de Información</b>												
<b>Total de módulos que conforman los Sistemas de Información</b>		<b>Total: 4</b>										
2.1.1	Número y nombre de los módulos que estarán operando (administración escolar, recursos humanos, finanzas u otro)	3	100	4	100	4	100	4	100	100	100	
2.1.2	Módulos de los Sistemas de Información que operarán relacionados entre sí	3	100	4	100	4	100	4	100	100	100	
<b>Índice de sostenibilidad económica</b>												
<b>Total Presupuesto ordinario Institucional</b>		<b>Total: 4,894</b>										
3.1.1	Monto y % de recursos autogenerados en relación al monto del presupuesto total	340	7.24	340	6.95	192	3.92	179	3.66	93.23	52.65	Los ingresos propios acumulados al segundo trimestre fueron menores a los estimados, representando el 3.68% respecto del presupuesto total para el presente ejercicio.

Porcentaje ponderado del cumplimiento de los indicadores de 0.00 %

Dra. Sara Delfilia Ladrón de Guevara González  
 Rectora

Laura Elena Martínez Márquez  
 Responsable del proyecto



## Universidad Veracruzana

P/PFCE-2016-30MSU0940B-02 *Atención a los problemas comunes y modernización de la gestión*

No. OP	Descripción del Objetivo Particular						
1	Mejorar la calidad de la gestión universitaria mediante la modernización y certificación de los procesos estratégicos de gestión, así como fortalecer las competencias para el desempeño institucional, la responsabilidad social, la transparencia, rendición de cuentas y los valores universitarios del personal con funciones directivas y administrativas, en el marco del programa de profesionalización de la UV						
No. MA	Descripción de la Meta Académica	Valores Cualitativos			Valores Financieros		
		Programado	Alcanzado	%	Programado	Ejercido	%
1	Mantener la certificación de 4 procesos de gestión y certificar 8 nuevos procesos estratégicos en 2016; mantener la certificación de 9 procesos, recertificar 3 y certificar 3 nuevos procesos en 2017.	9.00	0.00	0.00	431,752.00	0.00	0.00
2	Evaluar y capacitar a través de 10 cursos por año a 500 funcionarios en las cinco regiones universitarias para fortalecer sus competencias directivas y mejorar la calidad de la gestión institucional	4.00	2.00	50.00	543,309.00	196,283.60	36.13
3	Capacitar a 3,000 trabajadores con funciones administrativas, integrando 30 grupos por año, de acuerdo a lo establecido en el programa de profesionalización, en temas orientados a fortalecer sus competencias para el desempeño, los sistemas de gestión de la calidad y la mejora de la gestión de los procesos académicos-administrativos.	23.00	19.00	82.61	256,822.00	69,564.42	27.09



No. MA	Trimestre 1			Trimestre 2		
	Meta Programada	Meta	Monto Ejercido y Aprobado	Meta Programada	Meta	Monto Ejercido y Aprobado
1	0.00	0.00	0.00	0.00	0.00	0.00
2	1.00	0.00	58,000.00	3.00	2.00	138,283.60
3	11.00	0.00	16,512.21	10.00	19.00	53,052.21

No. MA	Observación
1	Se realizó la contratación del organismo certificador que realizara las auditorías de mantenimiento y certificará los nuevos procesos. La meta se tiene programada para el tercer y cuarto trimestre.
2	un curso se reprogramó para el 7 y 8 de junio y otro para el 23 y 24 de junio. No se pudieron impartir en el mes programado por la coincidencia de fechas disponibles en la agenda de las regiones y la disponibilidad del facilitador. Se realizó el estudio de clima organizacional, estando en trámite el pago de los servicios profesionales.
3	Se reprogramaron 2 cursos en la región Orizaba para los días 14 al 16 de junio.

No. OP	Descripción del Objetivo Particular						
2	Ampliar y mejorar el sistema de información institucional y la infraestructura tecnológica que lo soporta con el fin de atender las demandas de la comunidad universitaria y de la administración actual; así como modernizar el área de videoteca mediante la habilitación y mantenimiento de la infraestructura propia a los sistemas de digitalización y/o restauración del patrimonio videográfico análogo de la Institución.						
No. MA	Descripción de la Meta Académica	Valores Cualitativos			Valores Financieros		
		Programado	Alcanzado	%	Programado	Ejercido	%
1	Renovar 2 componentes tecnológicos de software de la infraestructura que soporta los servicios del Sistema Integral de Información Universitaria	1.00	1.00	100.00	325,803.00	325,802.97	100.00
2	Renovar 11 componentes de infraestructura de cómputo y la plataforma central de telecomunicaciones para mantener en operación la infraestructura que soportan los servicios del Sistema Integral de Información Universitaria.	2.00	0.00	0.00	5,088,065.00	1,451,146.62	28.52
3	Desarrollar 1 plan de continuidad de las operaciones de las tecnologías de la información basado en buenas prácticas	1.00	0.00	0.00	300,519.00	0.00	0.00
4	Diseñar e implementar una red interna que permita salvaguardar el acervo videográfico más significativo de la institución, obtenido a lo largo de 28 años, así como compartirlo a través de las plataformas del SIU con otras Instituciones educativas públicas y/o educativas del país.	1.00	0.00	0.00	152,388.00	13,258.99	8.70

No. MA	Trimestre 1			Trimestre 2		
	Meta Programada	Meta	Monto Ejercido y Aprobado	Meta Programada	Meta	Monto Ejercido y Aprobado
1	0.00	0.00	0.00	0.00	1.00	325,802.97
2	2.00	0.00	0.00	0.00	0.00	1,451,146.62
3	0.00	0.00	0.00	0.00	0.00	0.00
4	0.00	0.00	0.00	1.00	0.00	13,258.99

No. MA	Observación
1	De manera anticipada se cumplió al 100% la meta programada con lo adquirido. Lo anterior debido a la disminución de los tiempos para la adquisición.
2	Algunos equipos y material se encuentran en procesos de licitación, por lo que el cumplimiento de la meta será en el tercer trimestre. Al trimestre que se reporta se estima un avance del 40%.
3	Los Equipos están en proceso de Licitación por lo cual el cumplimiento de la meta se vera reflejado en el tercer trimestre.
4	Se adquirieron los equipos y se trabaja en la instalación de los mismos para establecer la red interna, teniendo un avance del 60%.

No. OP	Descripción del Objetivo Particular						
3	Incrementar y diversificar los servicios en las USBI de las cinco regiones/ universitarias, así como modernizar los procesos editoriales en apoyo a la formación integral de los estudiantes.						
No. MA	Descripción de la Meta Académica	Valores Cualitativos			Valores Financieros		
		Programado	Alcanzado	%	Programado	Ejercido	%
1	Incrementar el número de libros en las 6 USBI que integran el sistema bibliotecario, ubicadas en las cinco regiones universitarias, para apoyar el desarrollo académico de más de 62,000 alumnos de licenciatura y posgrado.	481.00	0.00	0.00	384,624.00	0.00	0.00
3	Actualizar el equipo de cómputo para mejorar los servicios de acceso a la Biblioteca Virtual y el Repositorio Institucional.	1.00	1.00	100.00	5,251.00	3,456.80	65.83
4	Edición y distribución digital de libros contenidos académicos y culturales	20.00	20.00	100.00	345,196.00	196,879.96	57.03



No. MA	Trimestre 1			Trimestre 2		
	Meta Programada	Meta	Monto Ejercido y Aprobado	Meta Programada	Meta	Monto Ejercido y Aprobado
1	0.00	0.00	0.00	481.00	0.00	0.00
3	1.00	1.00	3,456.80	0.00	0.00	0.00
4	0.00	0.00	8,236.00	0.00	20.00	188,643.96

No. MA	Observación
1	Se publicó la Licitación Pública y se recibieron propuestas de los proveedores el día 07 de junio del año en curso, de acuerdo a las bases de la licitación el falló para adjudicar a los proveedores se dará el 21 de junio, por lo que se espera contar con los recursos documentales en la primera quincena de julio.
4	Se logró de manera anticipada la meta. Existen algunos pagos pendientes de realizar.

No. OP	Descripción del Objetivo Particular						
4	Posicionar a la Universidad en el entorno nacional, a partir de su modelo de vinculación socio académico que garantiza la pertinencia social de su quehacer universitario.						
No. MA	Descripción de la Meta Académica	Valores Cualitativos			Valores Financieros		
		Programado	Alcanzado	%	Programado	Ejercido	%
1	Fomentar el emprendimiento y la inserción laboral mediante la implementación de programas que complementen la estrategia institucional de vinculación con pertinencia social e impacto académico en el quehacer universitario.	1.00	1.00	100.00	38,623.00	25,000.00	64.73

No. MA	Trimestre 1			Trimestre 2		
	Meta Programada	Meta	Monto Ejercido y Aprobado	Meta Programada	Meta	Monto Ejercido y Aprobado
1	0.00	0.00	0.00	1.00	1.00	25,000.00

No. MA	Observación
1	En el marco del Foro de Vinculación Pertinentemente UV en el que participaron estudiantes y académicos de las cinco regiones universitarias, se realizaron talleres y se impartieron conferencias magistrales con la finalidad de desarrollar habilidades para la empleabilidad y aprender técnicas para el desarrollo de una trayectoria laboral exitosa, cumpliendo al 100% con la meta programada, estando en trámite el pago de algunos conceptos.



Firma	
	
Dra. Sara Deifilia Ladrón de Guevara González Rectora	Laura Elena Martínez Márquez Responsable del Proyecto

Los montos ejercidos que se reflejan en este reporte se presentan con carácter informativo, en tanto el Departamento de Seguimiento Financiero de la Dirección de Fortalecimiento Institucional, concluye la revisión de la documentación que la universidad capturó durante el segundo trimestre del ejercicio 2016, para comprobar la aplicación de los montos asignados, y en su caso, la institución subsane en tiempo y forma las observaciones que se hayan emitido a los datos y comprobantes de pago asociados.

## Universidad Veracruzana



 P/PFCE-2016-30MSU0940B-03 *Fomento a la cultura de igualdad de género en la Universidad Veracruzana*

No. OP	Descripción del Objetivo Particular						
1	Consolidar colectivamente una cultura de igualdad de género en la Universidad Veracruzana que fortalezca la institucionalización de la perspectiva de género e incida en la calidad educativa con pertinencia social.						
No. MA	Descripción de la Meta Académica	Valores Cualitativos			Valores Financieros		
		Programado	Alcanzado	%	Programado	Ejercido	%
1	Realizar un estudio sobre el impacto de las acciones realizadas en la UV para el avance de la igualdad de género, llevado a cabo por integrantes de cuerpos académicos reconocidos ante PRODEP en las diversas regiones DE LA UV y por grupos de investigación externos. Esta meta incluye dos reuniones de trabajo de los grupos participantes y concluye con foros en las 5 regiones sobre la temática.	4,080.00	1,017.00	24.93	705,328.00	18,172.72	2.58
2	Llevar a cabo un plan de capacitación dirigido a docentes, personal administrativo y estudiantes de la UV a fin de fomentar su participación en la construcción de una cultura de igualdad de género en nuestra casa de estudios.	1,750.00	350.00	20.00	552,443.00	0.00	0.00

No. MA	Trimestre 1			Trimestre 2		
	Meta Programada	Meta	Monto Ejercido y Aprobado	Meta Programada	Meta	Monto Ejercido y Aprobado
1	0.00	0.00	0.00	440.00	1,017.00	18,172.72
2	0.00	0.00	0.00	1,750.00	350.00	0.00

No. MA	Observación
1	Se avanzó en algunas acciones programadas para el trimestre 3
2	Los cursos se estarán realizando durante todo el 2017, se cumplirá la meta en el trimestre 4

Firma

	
Dra. Sara Deifilia Ladrón de Guevara González Rectora	Maria José García Oramas Responsable del Proyecto

Los montos ejercidos que se reflejan en este reporte se presentan con carácter informativo, en tanto el Departamento de Seguimiento Financiero de la Dirección de Fortalecimiento Institucional, concluye la revisión de la documentación que la universidad capturó durante el segundo trimestre del ejercicio 2016, para comprobar la aplicación de los montos asignados, y en su caso, la institución subsane en tiempo y forma las observaciones que se hayan emitido a los datos y comprobantes de pago asociados.



Universidad: Universidad Veracruzana  
 Clave 911: 30MSU0940B

Clave de convenio: C/PFCE-2016-30MSU0940B-30-108

Proyecto: Fomento a la cultura de igualdad de género en la Universidad Veracruzana

Clave de proyecto: P/PFCE-2016-30MSU0940B-03

Indicador de Calidad	Valor Original		Ajustado Anual		Ajustado Trimestral			Justificación IES				
	Número	%	Número	%	Número	%	%Alcanzado %Trimestral %Total de avance					
<b>Personal universitario capacitado en igualdad de género y violencia contra las mujeres</b>												
<b>Total de profesores (PTC, PMT y PA)</b>												
	Total: 2,662											
1.1.1	Número y % de profesores capacitados en igualdad de género y erradicación de la violencia contra las mujeres	320	12.02	1,660	62.36	1,115	41.89	100	3.76	8.97	6.02	La meta se irá cumpliendo a lo largo del 2017
1.1.2	Número y porcentaje de avances de los documentos para la actualización de la Normativa incorporando el enfoque de Género	320	12.02	1	0.04	0	0	1	0.04	100+	100	
<b>Total de profesoras (PTC, PMT y PA)</b>												
	Total: 1,888											
1.2.1	Número y % de profesoras capacitadas en igualdad de género y erradicación de la violencia contra las mujeres	320	16.95	1,740	92.16	1,195	63.29	200	10.59	16.74	11.49	La meta se irá cumpliendo a lo largo del 2017
<b>Total de administrativos</b>												
	Total: 2,791											
1.3.1	Número y % de administrativos capacitados en igualdad de género y erradicación de la violencia contra las mujeres	320	11.47	735	26.33	710	25.44	25	0.9	3.52	3.4	La meta se irá cumpliendo a lo largo del 2017
<b>Total de administrativas</b>												
	Total: 3,905											
1.4.1	Número y % de administrativas capacitadas en igualdad de género y erradicación de la violencia contra las mujeres	320	8.19	815	20.87	790	20.23	90	2.3	11.39	11.04	La meta se irá cumpliendo a lo largo del 2017
<b>Total de alumnos</b>												
	Total: 29,060											
1.5.1	Número y % de alumnos capacitados en igualdad de género y erradicación de la violencia contra las mujeres	1,500	5.16	2,580	8.88	2,040	7.02	300	1.03	14.71	11.63	La meta se irá cumpliendo a lo largo del 2017
<b>Total de alumnas</b>												
	Total: 32,915											
1.6.1	Número y % de alumnas capacitadas en igualdad de género y erradicación de la violencia contra las mujeres	1,500	4.56	2,580	7.84	2,040	6.2	500	1.52	24.51	19.38	La meta se irá cumpliendo a lo largo del 2017
<b>Estudios de género</b>												
<b>Total de estudios o diagnósticos sobre género</b>												
	Total: 0											
2.1.1	Estudios de género realizados	0	0	1	0	1	0	1	100+	100	100	



DIRECCIÓN DE FORTALECIMIENTO INSTITUCIONAL  
 CUMPLIMIENTO DE INDICADORES DE CALIDAD TRIMESTRE 2  
 EJERCICIO FISCAL 2016



Universidad: Universidad Veracruzana  
 Clave 911: 30MSU0940B

Clave de convenio: C/PFCE-2016-30MSU0940B-30-108

Proyecto: Fomento a la cultura de igualdad de género en la Universidad Veracruzana

Clave de proyecto: P/PFCE-2016-30MSU0940B-03

Programas Educativos											
Total de Programas Educativos (PA/TSU, Lic y posgrado)											Total: 296
3.1.1	Programas Educativos que se actualizaron incorporando elementos relacionados con la igualdad género.	48	16.22	48	16.22	0	0	48	16.22	100+	100

Porcentaje ponderado del cumplimiento de los indicadores de 0.00 %

  
 Dra. Sara Deifilia Ladrón de Guevara González  
 Rectora

  
 María José García Oramas  
 Responsable del proyecto

## Universidad Veracruzana

P/PFCE-2016-30MSU0940B-04 Proyecto Integral DES Artes

No. OP	Descripción del Objetivo Particular						
1	Fortalecer la planta académica de la DES Artes para impulsar el incremento de profesores con perfil deseable, propiciando las condiciones necesarias para el desarrollo de los cuerpos académicos, contibuyendo a la función de vinculación, generando redes de investigación y considerando las necesidades de infraestructura y equipamiento de la DES Artes, además de la movilidad de los académicos en estancias de investigación.						
No. MA	Descripción de la Meta Académica	Valores Cualitativos			Valores Financieros		
		Programado	Alcanzado	%	Programado	Ejercido	%
1	Propiciar el desarrollo de tres cuerpos académicos por medio de iniciativas para la generación y aplicación del conocimiento y el impulso a las redes de investigación.	3.00	0.00	0.00	106,893.00	8,000.00	7.48
2	Fomentar la vinculación y extension de los servicios a partir de la realización anual de un curso-taller, la generación de un proyecto que respondan a las necesidades planteadas por diversos actores sociales y la organización de un foro regional.	3.00	0.00	0.00	24,409.00	1,741.80	7.14
3	Promover las actividades y mejoras de equipamiento para impulsar el desempeño en la funciones de investigación y gestión de los académicos de ocho PE la DES.	8.00	0.00	0.00	244,323.00	3,067.98	1.26
4	Promover la producción de materiales que fortalezcan el proceso de enseñanza aprendizaje en por lo menos cinco PE de la DES.	5.00	0.00	0.00	47,105.00	0.00	0.00

No. MA	Trimestre 1			Trimestre 2		
	Meta Programada	Meta	Monto Ejercido y Aprobado	Meta Programada	Meta	Monto Ejercido y Aprobado
1	0.00	0.00	0.00	0.00	0.00	8,000.00
2	0.00	0.00	0.00	0.00	0.00	1,741.80
3	0.00	0.00	3,067.98	0.00	0.00	0.00
4	0.00	0.00	0.00	0.00	0.00	0.00

No. MA	Observación
1	El cumplimiento de la meta se reportará para el cuarto trimestre.
2	El cumplimiento de la meta se reportará para el cuarto trimestre.
3	El cumplimiento de la meta se reportará para el cuarto trimestre.
4	El cumplimiento de la meta se reportará para el cuarto trimestre.

No. OP	Descripción del Objetivo Particular
2	Garantizar la pertinencia de los programas educativos, fomentando la innovación académica a partir de la reflexión y la generación de actividades y proyectos congruentes con la realidad actual, sometiendo los PE a los procesos de reconocimiento de organismos evaluadores y acreditadores.

No. MA	Descripción de la Meta Académica	Valores Cualitativos			Valores Financieros		
		Programado	Alcanzado	%	Programado	Ejercido	%
1	Favorecer la innovación educativa a través de la capacitación y la actualización de los docentes de ocho PE de la DES en el área disciplinar y en los procesos de enseñanza-aprendizaje.	8.00	0.00	0.00	86,620.00	13,626.50	15.73
2	Asegurar la pertinencia de la formación y los contenidos programáticos de las experiencias educativas impartidas en trece PE de la DES Artes.	5.00	0.00	0.00	297,464.00	130,518.68	43.88
3	Fortalecer el uso de las Tecnologías de la Información y la Comunicación en los procesos académicos y creativos de los trece programas adscritos a la DES Artes.	13.00	0.00	0.00	355,900.00	0.00	0.00
4	Fortalecer la perspectiva gestora de la generación de proyectos innovadores con impacto social para ser desarrollados anualmente por veinte estudiantes de los PE de la DES en comunidades y espacios alternativos.	20.00	0.00	0.00	37,288.00	0.00	0.00



No. MA	Trimestre 1			Trimestre 2		
	Meta Programada	Meta	Monto Ejercido y Aprobado	Meta Programada	Meta	Monto Ejercido y Aprobado
1	0.00	0.00	0.00	0.00	0.00	13,626.50
2	0.00	0.00	0.00	0.00	0.00	130,518.68
3	0.00	0.00	0.00	0.00	0.00	0.00
4	0.00	0.00	0.00	0.00	0.00	0.00

No. MA	Observación
1	El cumplimiento de la meta se reportará para el cuarto trimestre.
2	El cumplimiento de la meta se reportará para el cuarto trimestre.
3	El cumplimiento de la meta se reportará para el cuarto trimestre.
4	El cumplimiento de la meta se reportará para el cuarto trimestre.

No. OP	Descripción del Objetivo Particular
3	Atender las necesidades de formación integral del estudiante considerando la movilidad académica, el desarrollo humano, la función de extensión de los servicios y la vinculación con los tres sectores.

No. MA	Descripción de la Meta Académica	Valores Cualitativos			Valores Financieros		
		Programado	Alcanzado	%	Programado	Ejercido	%
1	Reforzar la formación integral de veinticuatro estudiantes de los PE de la DES artes por medio del impulso en la participación en movilidad nacional e internacional, concursos y presentación en diversos foros.	24.00	0.00	0.00	251,404.00	79,642.00	31.68
2	Incidir en la prevención de adicciones en los estudiantes de ocho PE de la DES Artes, a través del fomento de la cultura de la sustentabilidad, la cultura para la paz y en general el desarrollo de los valores humanos como el respeto, honestidad, servicio a su comunidad y trabajo en equipo que influyan en su futuro profesional y en el desarrollo social.	8.00	0.00	0.00	48,311.00	0.00	0.00
3	Fortalecer la formación integral de los estudiantes de ocho PE de las DES, a través de actividades de extensión artística y cultural en las que el alumno aplique la investigación, creación, gestión, organización y promoción cultural, a nivel local, nacional e internacional.	8.00	0.00	0.00	159,174.00	0.00	0.00

4	Promover entre los estudiantes de ocho PE de la DES la capacitación y el desarrollo de la función de vinculación con los sectores social, gubernamental y empresarial en torno a las artes.	8.00	0.00	0.00	50,920.00	0.00	0.00
---	---	------	------	------	-----------	------	------



No. MA	Trimestre 1			Trimestre 2		
	Meta Programada	Meta	Monto Ejercido y Aprobado	Meta Programada	Meta	Monto Ejercido y Aprobado
1	0.00	0.00	79,642.00	0.00	0.00	0.00
2	0.00	0.00	0.00	0.00	0.00	0.00
3	0.00	0.00	0.00	0.00	0.00	0.00
4	0.00	0.00	0.00	0.00	0.00	0.00

No. MA	Observación
1	El cumplimiento de la meta se reportará para el cuarto trimestre.
2	El cumplimiento de la meta se reportará para el cuarto trimestre.
3	El cumplimiento de la meta se reportará para el cuarto trimestre.
4	El cumplimiento de la meta se reportará para el cuarto trimestre.

No. OP	Descripción del Objetivo Particular						
4	Mantener el reconocimiento de los PE de Artes como programas educativos de calidad asegurando su evaluación y acreditación por organismos nacionales.						
No. MA	Descripción de la Meta Académica	Valores Cualitativos			Valores Financieros		
		Programado	Alcanzado	%	Programado	Ejercido	%
1	Incrementar la bibliografía especializada y contenidos en línea para la biblioteca de la DES Artes en beneficio de diez PE de la DES.	10.00	0.00	0.00	160,366.00	76,903.48	47.95
2	Lograr o en su caso mantener el reconocimiento como programa educativo de calidad del PE Teatro de la DES Artes.	1.00	0.00	0.00	121,680.00	0.00	0.00
3	Fortalecer a los dos programas de posgrado pertenecientes al PNPC con invitación de expertos en apoyo a la diversificación de la oferta y con impacto en las regiones.	2.00	0.00	0.00	116,730.00	60,565.92	51.89

No. MA	Trimestre 1			Trimestre 2		
	Meta Programada	Meta	Monto Ejercido y Aprobado	Meta Programada	Meta	Monto Ejercido y Aprobado
1	0.00	0.00	0.00	0.00	0.00	76,903.48
2	0.00	0.00	0.00	0.00	0.00	0.00
3	0.00	0.00	0.00	0.00	0.00	60,565.92

No. MA	Observación
1	El cumplimiento de la meta se reportará para el cuarto trimestre.
2	El cumplimiento de la meta se reportará para el cuarto trimestre.
3	El cumplimiento de la meta se reportará para el cuarto trimestre.

Firma	
	
Dra. Sara Deifilia Ladrón de Guevara González Rectora	Rosa Anisbe Martínez Cabrera Responsable del Proyecto

Los montos ejercidos que se reflejan en este reporte se presentan con carácter informativo, en tanto el Departamento de Seguimiento Financiero de la Dirección de Fortalecimiento Institucional, concluye la revisión de la documentación que la universidad capturó durante el segundo trimestre del ejercicio 2016, para comprobar la aplicación de los montos asignados, y en su caso, la institución subsane en tiempo y forma las observaciones que se hayan emitido a los datos y comprobantes de pago asociados.



Universidad: Universidad Veracruzana  
Clave 911: 30MSU0940B

Clave de convenio: C/PFCE-2016-30MSU0940B-30-108

Proyecto: Proyecto Integral DES Artes

Clave de proyecto: P/PFCE-2016-30MSU0940B-04

Indicador de Calidad	Valor Original		Ajustado Anual		Ajustado Trimestral			%Alcanzado	%Trimestral	%Total de avance	Justificación IES	
	Número	%	Número	%	Número	%	Número					
<b>Capacidad Académica</b>												
<b>Total de Profesores de Tiempo Completo.</b>												
Total: 80												
1.1.1	Licenciatura	15	18.75	14	17.5	0	0	0	0	0	0	La meta se reportará en el cuarto trimestre
1.1.2	Especialidad	1	1.25	1	1.25	0	0	0	0	0	0	La meta se reportará en el cuarto trimestre
1.1.3	Maestría	42	52.5	42	52.5	0	0	0	0	0	0	La meta se reportará en el cuarto trimestre
1.1.4	Doctorado	21	26.25	22	27.5	0	0	0	0	0	0	La meta se reportará en el cuarto trimestre
1.1.5	Posgrado en el área disciplinar de su desempeño	53	66.25	52	65	0	0	0	0	0	0	La meta se reportará en el cuarto trimestre
1.1.6	Doctorado en el área disciplinar de su desempeño	18	22.5	19	23.75	0	0	0	0	0	0	La meta se reportará en el cuarto trimestre
1.1.7	Perfil deseable reconocido por el PROMEP-SES	37	46.25	37	46.25	0	0	0	0	0	0	La meta se reportará en el cuarto trimestre
1.1.8	Adscripción al SNI o SNC	11	13.75	12	15	0	0	0	0	0	0	La meta se reportará en el cuarto trimestre
1.1.9	Participación en el programa de tutorías	46	57.5	47	58.75	0	0	0	0	0	0	La meta se reportará en el cuarto trimestre
<b>Total de profesores que conforman la planta académica</b>												
Total: 224												
1.2.1	Profesores (PTC, PMT y PA) que reciben capacitación y/o actualización con al menos 40 horas por año	82	36.61	88	39.29	0	0	0	0	0	0	La meta se reportará en el cuarto trimestre
<b>Total de Cuerpos Académicos</b>												
Total: 7												
1.3.1	Consolidados	2	28.57	2	28.57	0	0	0	0	0	0	La meta se reportará en el cuarto trimestre
1.3.2	En Consolidación	2	28.57	2	28.57	0	0	0	0	0	0	La meta se reportará en el cuarto trimestre
1.3.3	En Formación	3	42.86	3	42.86	0	0	0	0	0	0	La meta se reportará en el cuarto trimestre
<b>Competitividad Académica</b>												
<b>Total de Programas Educativos de TSU/PA y Lic</b>												
Total: 11												
2.1.1	Número y % de PE con estudios de factibilidad para buscar su pertinencia	11	100	11	100	0	0	0	0	0	0	La meta se reportará en el cuarto trimestre
2.1.2	Número y % de PE con currículo flexible	11	100	11	100	0	0	0	0	0	0	La meta se reportará en el cuarto trimestre



Universidad: Universidad Veracruzana  
Clave 911: 30MSU0940B

Clave de convenio: C/PFCE-2016-30MSU0940B-30-108

Proyecto: Proyecto Integral DES Artes

Clave de proyecto: P/PFCE-2016-30MSU0940B-04

2.1.3	Número y % de PE que se actualizarán incorporando elementos de enfoques centrados en el estudiante o en el aprendizaje	11	100	11	100	0	0	0	0	0	0	La meta se reportará en el cuarto trimestre	
2.1.4	Número y % de PE que se actualizarán incorporando estudios de seguimiento de egresados y empleadores	11	100	11	100	0	0	0	0	0	0	La meta se reportará en el cuarto trimestre	
2.1.5	Número y % de PE que se actualizarán incorporando el servicio social en el plan de estudios	11	100	11	100	0	0	0	0	0	0	La meta se reportará en el cuarto trimestre	
2.1.6	Número y % de PE que se actualizarán incorporando la práctica profesional en el plan de estudios	11	100	11	100	0	0	0	0	0	0	La meta se reportará en el cuarto trimestre	
2.1.7	Número y % de PE basado en competencias	11	100	11	100	0	0	0	0	0	0	La meta se reportará en el cuarto trimestre	
<b>Total de Programas Educativos de TSU/PA y Lic evaluables</b>		<b>Total: 11</b>											
2.2.1	Número y % de PE que alcanzarán el nivel 1 los CIEES.	6	54.55	5	45.45	0	0	0	0	0	0	La meta se reportará en el cuarto trimestre	
2.2.2	Número y % de PE que serán acreditados por organismos reconocidos por el COPAES.	2	18.18	2	18.18	0	0	0	0	0	0	La meta se reportará en el cuarto trimestre	
2.2.3	Número y % de PE de licenciatura y TSU de calidad del total de la oferta educativa evaluable	6	54.55	5	45.45	0	0	0	0	0	0	La meta se reportará en el cuarto trimestre	
<b>Total de matrícula evaluable de Nivel TSU/PA y Lic</b>		<b>Total: 1,360</b>											
2.3.1	Número y % de matrícula atendida en PE de TSU/PA y Licenciatura de calidad del total asociada a los PE evaluables	879	64.63	1,061	78.01	0	0	0	0	0	0	La meta se reportará en el cuarto trimestre	
<b>Total de Programas Educativos de posgrado</b>		<b>Total: 5</b>											
2.4.1	PE de posgrado que se actualizarán	5	100	6	120	0	0	0	0	0	0	La meta se reportará en el cuarto trimestre	
2.4.3	PE de posgrado reconocidos por el Programa Nacional de Posgrado de Calidad (PNPC)	2	40	2	40	0	0	0	0	0	0	La meta se reportará en el cuarto trimestre	
2.4.4	PE de posgrado que ingresarán al Programa de Fomento a la Calidad (PFC)	2	40	2	40	0	0	0	0	0	0	La meta se reportará en el cuarto trimestre	
<b>Total de Matrícula de nivel posgrado</b>		<b>Total: 32</b>											
2.5.1	Número y porcentaje de matrícula atendida en PE de posgrado de calidad.	32	100	35	109.38	0	0	0	0	0	0	La meta se reportará en el cuarto trimestre	
<b>Tasa de egreso por cohorte generacional de TSU/PA</b>		<b>M1</b>	<b>M2</b>	<b>%</b>	<b>M2</b>	<b>%</b>	<b>M2 Ajustado</b>	<b>% Ajustado</b>	<b>M2 Alcanzado</b>	<b>%Alcanzado</b>	<b>%Trimestral</b>	<b>%Total de avance</b>	<b>Justificación IES</b>
2.6.1	Tasa de egreso por cohorte para PE de TSU y PA Ciclo A	19	6	0	7	36.84	0	0	0	0	0	0	La meta se reportará en el cuarto trimestre

Universidad: Universidad Veracruzana

Clave 911: 30MSU0940B

Clave de convenio: C/PFCE-2016-30MSU0940B-30-108

Proyecto: Proyecto Integral DES Artes

Clave de proyecto: P/PFCE-2016-30MSU0940B-04

Tasa de titulación por cohorte generacional de TSU/PA		M1	M2	%	M2	%	M2 Ajustado	% Ajustado	M2 Alcanzado	%Alcanzado	%Trimestral	%Total de avance	Justificación IES
2.7.1	Tasa de titulación por cohorte para PE de TSU y PA Ciclo A	19	6	0	7	36.84	0	0	0	0	0	0	La meta se reportará en el cuarto trimestre
Tasa de egreso por cohorte generacional de Licenciatura		M1	M2	%	M2	%	M2 Ajustado	% Ajustado	M2 Alcanzado	%Alcanzado	%Trimestral	%Total de avance	Justificación IES
2.8.1	Tasa de egreso por cohorte para PE de licenciatura Ciclo A	185	75	0	62	33.51	0	0	0	0	0	0	La meta se reportará en el cuarto trimestre
Tasa de titulación por cohorte generacional de Licenciatura		M1	M2	%	M2	%	M2 Ajustado	% Ajustado	M2 Alcanzado	%Alcanzado	%Trimestral	%Total de avance	Justificación IES
2.9.1	Tasa de titulación por cohorte para PE de licenciatura Ciclo A	185	75	0	62	33.51	0	0	0	0	0	0	La meta se reportará en el cuarto trimestre
Tasa de graduación por cohorte generacional de Licenciatura		M1	M2	%	M2	%	M2 Ajustado	% Ajustado	M2 Alcanzado	%Alcanzado	%Trimestral	%Total de avance	Justificación IES
2.10.1	Tasa de graduación para PE de posgrado	7	6	0	6	85.71	0	0	0	0	0	0	La meta se reportará en el cuarto trimestre

Porcentaje ponderado del cumplimiento de los indicadores de 30.00 %



Dra. Sara Deifilia Ladrón de Guevara González  
Rectora



Rosa Arisbe Martínez Cabrera  
Responsable del proyecto

## Universidad Veracruzana

P/PFCE-2016-30MSU0940B-05 *Aseguramiento de la calidad de los Programas Educativos de licenciatura y posgrado de la DES Biológico Agropecuaria Veracruz*

No. OP	Descripción del Objetivo Particular						
1	Mejorar la competitividad académica de los PE de licenciatura y posgrado de la DES						
No. MA	Descripción de la Meta Académica	Valores Cualitativos			Valores Financieros		
		Programado	Alcanzado	%	Programado	Ejercido	%
1	Lograr que los 2 PE de licenciatura se encuentren acreditados por organismos reconocidos por COPAES.	2.00	1.00	50.00	963,846.00	0.00	0.00
2	Incrementar el número de estudiantes que egresan por cohorte en los dos PE de la DES, con el apoyo en enseñanzas pertinentes y acciones de innovación que propicien entornos de aprendizaje apropiados	25.00	10.00	40.00	104,055.00	0.00	0.00
3	Realizar la actualización curricular de 2 posgrados de la DES	2.00	1.00	50.00	395,915.00	71,369.72	18.03

No. MA	Trimestre 1			Trimestre 2		
	Meta Programada	Meta	Monto Ejercido y Aprobado	Meta Programada	Meta	Monto Ejercido y Aprobado
1	1.00	1.00	0.00	0.00	0.00	0.00
2	0.00	0.00	0.00	10.00	10.00	0.00
3	0.00	0.00	0.00	1.00	1.00	71,369.72





No. OP	Descripción del Objetivo Particular						
0	Fortalecer la formación integral de los estudiantes de la DES para mejorar su desempeño, a través del fortalecimiento de la innovación educativa, la movilidad nacional e internacional, actividades de vinculación, mejora de los esquemas de atención (tutoría, asesoría personalizada, atención psicopedagógica, diversificación de actividades deportivas, artísticas y culturales)						
No. MA	Descripción de la Meta Académica	Valores Cualitativos			Valores Financieros		
		Programado	Alcanzado	%	Programado	Ejercido	%

No. MA	Trimestre 1			Trimestre 2		
	Meta Programada	Meta	Monto Ejercido y Aprobado	Meta Programada	Meta	Monto Ejercido y Aprobado

No. OP	Descripción del Objetivo Particular						
2	Mejorar el nivel de desarrollo y consolidación de los Cuerpos Académicos, así como fortalecer la planta académica con el diseño de estrategias que fomenten la producción científica, el número de PTC en el SNI, y con reconocimiento de perfil deseable, aumentando la participación de actividades conjuntas y en redes de colaboración con instituciones nacionales e internacionales.						
No. MA	Descripción de la Meta Académica	Valores Cualitativos			Valores Financieros		
		Programado	Alcanzado	%	Programado	Ejercido	%
1	Lograr la incorporación de 2 profesores en el Sistema Nacional de Investigadores	2.00	0.00	0.00	533,791.00	147,455.01	27.62

No. MA	Trimestre 1			Trimestre 2		
	Meta Programada	Meta	Monto Ejercido y Aprobado	Meta Programada	Meta	Monto Ejercido y Aprobado
1	0.00	0.00	0.00	0.00	0.00	147,455.01

Firma	
	
Dra. Sara Deifilia Ladrón de Guevara González Rectora	Anabel Cruz Romero Responsable del Proyecto

Los montos ejercidos que se reflejan en este reporte se presentan con carácter informativo, en tanto el Departamento de Seguimiento Financiero de la Dirección de Fortalecimiento Institucional, concluye la revisión de la documentación que la universidad capturó durante el segundo trimestre del ejercicio 2016, para comprobar la aplicación de los montos asignados, y en su caso, la institución subsane en tiempo y forma las observaciones que se hayan emitido a los datos y comprobantes de pago asociados.

Universidad: Universidad Veracruzana

Clave 911: 30MSU0940B

Clave de convenio: C/PFCE-2016-30MSU0940B-30-108

Proyecto: Aseguramiento de la calidad de los Programas Educativos de licenciatura y posgrado de la DES Biológico Agropecuaria Veracruz

Clave de proyecto: P/PFCE-2016-30MSU0940B-05

Indicador de Calidad	Valor Original		Ajustado Anual		Ajustado Trimestral				Justificación IES		
	Número	%	Número	%	Número	%	Número	%Alcanzado		%Trimestral	%Total de avance
<b>Capacidad Académica</b>											
<b>Total de Profesores de Tiempo Completo.</b>											
Total: 56											
1.1.1	Licenciatura	4	7.14	2	3.57	0	0	0	0	0	0
1.1.2	Especialidad	0	0	3	5.36	0	0	0	0	0	0
1.1.3	Maestría	13	23.21	14	25	0	0	0	0	0	0
1.1.4	Doctorado	39	69.64	40	71.43	0	0	0	0	0	0
1.1.5	Posgrado en el área disciplinar de su desempeño	52	92.86	54	96.43	0	0	0	0	0	0
1.1.6	Doctorado en el área disciplinar de su desempeño	39	69.64	41	73.21	0	0	0	0	0	0
1.1.7	Perfil deseable reconocido por el PROMEP-SES	42	75	42	75	0	0	0	0	0	0
1.1.8	Adscripción al SNI o SNC	17	30.36	19	33.93	0	0	0	0	0	0
1.1.9	Participación en el programa de tutorías	33	58.93	39	69.64	0	0	0	0	0	0
<b>Total de profesores que conforman la planta académica</b>											
Total: 83											
1.2.1	Profesores (PTC, PMT y PA) que reciben capacitación y/o actualización con al menos 40 horas por año	30	36.14	43	51.81	0	0	0	0	0	0
<b>Total de Cuerpos Académicos</b>											
Total: 9											
1.3.1	Consolidados	2	22.22	2	22.22	0	0	0	0	0	0
1.3.2	En Consolidación	2	22.22	3	33.33	0	0	0	0	0	0
1.3.3	En Formación	5	55.56	4	44.44	0	0	0	0	0	0
<b>Competitividad Académica</b>											
<b>Total de Programas Educativos de TSU/PA y Lic</b>											
Total: 2											
2.1.1	Número y % de PE con estudios de factibilidad para buscar su pertinencia	2	100	2	100	0	0	0	0	0	0
2.1.2	Número y % de PE con currículo flexible incorporando elementos de enfoques centrados en el estudiante o en el aprendizaje	2	100	2	100	0	0	0	0	0	0
2.1.3	Número y % de PE que se actualizarán incorporando estudios de seguimiento de egresados y empleadores	2	100	2	100	0	0	0	0	0	0



Universidad: Universidad Veracruzana

Clavo 911: 30MSU0940B

Clave de convenio: C/PFCE-2016-30MSU0940B-30-108

Proyecto: Aseguramiento de la calidad de los Programas Educativos de licenciatura y posgrado de la DES Biológico Agropecuaria Veracruz

Clave de proyecto: P/PFCE-2016-30MSU0940B-05

2.1.5	Número y % de PE que se actualizarán incorporando el servicio social en el plan de estudios	2	100	2	100	0	0	0	0	0	0		
2.1.6	Número y % de PE que se actualizarán incorporando la práctica profesional en el plan de estudios	2	100	2	100	0	0	0	0	0	0		
2.1.7	Número y % de PE basado en competencias	2	100	2	100	0	0	0	0	0	0		
<b>Total de Programas Educativos de TSU/PA y Lic evaluables</b>		<b>Total: 2</b>											
2.2.2	Número y % de PE que serán acreditados por organismos reconocidos por el COPAES.	2	100	2	100	0	0	0	0	0	0		
2.2.3	Número y % de PE de licenciatura y TSU de calidad del total de la oferta educativa evaluable	2	100	2	100	0	0	0	0	0	0		
<b>Total de matrícula evaluable de Nivel TSU/PA y Lic</b>		<b>Total: 775</b>											
2.3.1	Número y % de matrícula atendida en PE de TSU/PA y Licenciatura de calidad del total asociada a los PE evaluables	775	100	790	101.94	0	0	0	0	0	0		
<b>Total de Programas Educativos de posgrado</b>		<b>Total: 4</b>											
2.4.1	PE de posgrado que se actualizarán	4	100	4	100	0	0	0	0	0	0		
2.4.3	PE de posgrado reconocidos por el Programa Nacional de Posgrado de Calidad (PNPC)	4	100	4	100	0	0	0	0	0	0		
2.4.4	PE de posgrado que ingresarán al Programa de Fomento a la Calidad (PFC)	4	100	3	75	0	0	0	0	0	0		
2.4.5	PE de posgrado que ingresarán al Padrón Nacional de Posgrado (PNP)	0	0	1	25	0	0	0	0	0	0		
<b>Total de Matrícula de nivel posgrado</b>		<b>Total: 60</b>											
2.5.1	Número y porcentaje de matrícula atendida en PE de posgrado de calidad.	60	100	65	108.33	0	0	0	0	0	0		
<b>Tasa de egreso por cohorte generacional de Licenciatura</b>		<b>M1</b>	<b>M2</b>	<b>%</b>	<b>M2</b>	<b>%</b>	<b>M2 Ajustado</b>	<b>% Ajustado</b>	<b>M2 Alcanzado</b>	<b>%Alcanzado</b>	<b>%Trimestral</b>	<b>%Total de avance</b>	<b>Justificación IES</b>
2.8.1	Tasa de egreso por cohorte para PE de licenciatura Ciclo A	165	70	0	100	60.61	0	0	0	0	0	0	
<b>Tasa de titulación por cohorte generacional de Licenciatura</b>		<b>M1</b>	<b>M2</b>	<b>%</b>	<b>M2</b>	<b>%</b>	<b>M2 Ajustado</b>	<b>% Ajustado</b>	<b>M2 Alcanzado</b>	<b>%Alcanzado</b>	<b>%Trimestral</b>	<b>%Total de avance</b>	<b>Justificación IES</b>
2.9.1	Tasa de titulación por cohorte para PE de licenciatura Ciclo A	165	70	0	100	60.61	0	0	0	0	0	0	

Universidad: Universidad Veracruzana  
 Clave 911: 30MSU0940B

Clave de convenio: C/PFCE-2016-30MSU0940B-30-108

Proyecto: Aseguramiento de la calidad de los Programas Educativos de licenciatura y posgrado de la DES Biológico Agropecuaria Veracruz

Clave de proyecto: P/PFCE-2016-30MSU0940B-05

Tasa de graduación por cohorte generacional de Licenciatura	M1	M2	%	M2	%	M2 Ajustado	% Ajustado	M2 Alcanzado	%Alcanzado	%Trimestral	%Total de avance	Justificación IES
2.10.1 Tasa de graduación para PE de posgrado	29	21	0	23	79.31	0	0	0	0	0	0	

Porcentaje ponderado del cumplimiento de los indicadores de 15.00 %



Dra. Sara Delfilla Ladrón de Guevara González  
 Rectora



Anabel Cruz Romero  
 Responsable del proyecto

## Universidad Veracruzana

P/PFCE-2016-30MSU0940B-06 *Fortalecimiento de la calidad de los Programas Educativos de licenciatura y posgrado de la DES Biológico Agropecuaria Xalapa*

No. OP	Descripción del Objetivo Particular						
1	Asegurar la competitividad académica de la DES manteniendo la acreditación de los PE de licenciatura a través del cumplimiento de las recomendaciones de los organismos acreditadores, y atendiendo las observaciones del PNPC a los posgrados						
No. MA	Descripción de la Meta Académica	Valores Cualitativos			Valores Financieros		
		Programado	Alcanzado	%	Programado	Ejercido	%
1	Realizar el equipamiento de 4 laboratorios de los programas de licenciatura de la DES	4.00	2.00	50.00	404,732.00	131,830.90	32.57
2	Incrementar el número de estudiantes que egresan por cohorte para los dos PE de licenciatura de la DES, a través del fortalecimiento de la innovación educativa.	80.00	35.00	43.75	49,918.00	0.00	0.00
3	Actualizar un programa educativo de licenciatura bajo el enfoque de competencias	1.00	0.00	0.00	7,047.00	0.00	0.00
4	Lograr que 2 posgrados de la DES ingresen en el PNPC	2.00	0.00	0.00	527,502.00	191,979.92	36.39

No. MA	Trimestre 1			Trimestre 2		
	Meta Programada	Meta	Monto Ejercido y Aprobado	Meta Programada	Meta	Monto Ejercido y Aprobado
1	0.00	0.00	0.00	2.00	2.00	131,830.90
2	0.00	0.00	0.00	35.00	35.00	0.00
3	0.00	0.00	0.00	0.00	0.00	0.00
4	0.00	0.00	0.00	0.00	0.00	191,979.92





No. OP	Descripción del Objetivo Particular						
2	Mejorar la formación integral y flexible de los estudiantes a través de procesos de innovación, tutorías, actividades de movilidad, sustentabilidad y vinculación						
No. MA	Descripción de la Meta Académica	Valores Cualitativos			Valores Financieros		
		Programado	Alcanzado	%	Programado	Ejercido	%
2	Incrementar en 20 unidades, el número de estudiantes que participan en programas de movilidad	20.00	10.00	50.00	358,421.00	102,099.12	28.49
3	Lograr que el 50 de asignaturas esté actualizada con enfoques de innovación educativa y participen los estudiantes en escenarios reales de aprendizaje en los que se favorezca la vinculación y el abordaje de temas de cuidado ambiental que son de carácter transversal en la DES.	20.00	0.00	0.00	586,646.00	75,405.32	12.85

No. MA	Trimestre 1			Trimestre 2		
	Meta Programada	Meta	Monto Ejercido y Aprobado	Meta Programada	Meta	Monto Ejercido y Aprobado
2	0.00	0.00	0.00	10.00	10.00	102,099.12
3	0.00	0.00	0.00	0.00	0.00	75,405.32

No. OP	Descripción del Objetivo Particular						
3	Mejorar la capacidad académica mediante la habilitación de los PTC, el incremento del Perfil deseable PRODEP e incorporación al SNI, así como incremento al nivel II y III, y promover su participación en proyectos de investigación y vinculación en el marco de las LGAC, en redes de colaboración académica con IES nacionales y extranjeras.						
No. MA	Descripción de la Meta Académica	Valores Cualitativos			Valores Financieros		
		Programado	Alcanzado	%	Programado	Ejercido	%
1	Incrementar en 4 unidades, el número de profesores que cuentan con perfil PRODEP	4.00	0.00	0.00	107,728.00	9,013.73	8.37
2	Lograr la consolidación de un Cuerpo Académico de la DES	1.00	1.00	100.00	122,080.00	22,855.00	18.72

No. MA	Trimestre 1			Trimestre 2		
	Meta Programada	Meta	Monto Ejercido y Aprobado	Meta Programada	Meta	Monto Ejercido y Aprobado
1	0.00	0.00	0.00	0.00	0.00	9,013.73
2	0.00	0.00	0.00	1.00	1.00	22,855.00

Firma	
	
Dra. Sara Deifilia Ladrón de Guevara González Rectora	Laura Teresa Hernández Salazar Responsable del Proyecto

Los montos ejercidos que se reflejan en este reporte se presentan con carácter informativo, en tanto el Departamento de Seguimiento Financiero de la Dirección de Fortalecimiento Institucional, concluye la revisión de la documentación que la universidad capturó durante el segundo trimestre del ejercicio 2016, para comprobar la aplicación de los montos asignados, y en su caso, la institución subsane en tiempo y forma las observaciones que se hayan emitido a los datos y comprobantes de pago asociados.

Universidad: Universidad Veracruzana  
 Clave 911: 30MSU0940B

Clave de convenio: C/PFCE-2016-30MSU0940B-30-108

Proyecto: Fortalecimiento de la calidad de los Programas Educativos de licenciatura y posgrado de la DES Biológico Agropecuaria Xalapa

Clave de proyecto: P/PFCE-2016-30MSU0940B-06

Indicador de Calidad	Valor Original		Ajustado Anual		Ajustado Trimestral			%Total de avance	Justificación IES	
	Número	%	Número	%	Número	%	%Alcanzado %Trimestral			
<b>Capacidad Académica</b>										
<b>Total de Profesores de Tiempo Completo.</b>	<b>Total: 150</b>									
1.1.1	Licenciatura	8	5.33	4	2.67	0	0	0	0	0
1.1.2	Especialidad	1	0.67	1	0.67	0	0	0	0	0
1.1.3	Maestría	25	16.67	32	21.33	0	0	0	0	0
1.1.4	Doctorado	116	77.33	116	77.33	0	0	0	0	0
1.1.5	Posgrado en el área disciplinar de su desempeño	100	66.67	102	68	0	0	0	0	0
1.1.6	Doctorado en el área disciplinar de su desempeño	79	52.67	81	54	0	0	0	0	0
1.1.7	Perfil deseable reconocido por el PROMEP-SES	103	68.67	103	68.67	0	0	0	0	0
1.1.8	Adscripción al SNI o SNC	66	44	66	44	0	0	0	0	0
1.1.9	Participación en el programa de tutorías	80	53.33	80	53.33	0	0	0	0	0
<b>Total de profesores que conforman la planta académica</b>	<b>Total: 162</b>									
1.2.1	Profesores (PTC, PMT y PA) que reciben capacitación y/o actualización con al menos 40 horas por año	95	58.64	100	61.73	0	0	0	0	0
<b>Total de Cuerpos Académicos</b>										
<b>Total: 25</b>										
1.3.1	Consolidados	9	36	9	36	0	0	0	0	0
1.3.2	En Consolidación	10	40	11	44	0	0	0	0	0
1.3.3	En Formación	6	24	4	16	0	0	0	0	0
<b>Competitividad Académica</b>										
<b>Total de Programas Educativos de TSU/PA y Lic</b>										
<b>Total: 2</b>										
2.1.1	Número y % de PE con estudios de factibilidad para buscar su pertinencia	2	100	2	100	0	0	0	0	0
2.1.2	Número y % de PE con currículo flexible incorporando elementos de enfoques centrados en el estudiante o en el aprendizaje	2	100	2	100	0	0	0	0	0
2.1.3	Número y % de PE que se actualizarán incorporando estudios de seguimiento de egresados y empleadores	2	100	2	100	0	0	0	0	0
2.1.4	Número y % de PE que se actualizarán incorporando el servicio social en el plan de estudios	2	100	2	100	0	0	0	0	0
2.1.5	Número y % de PE que se actualizarán incorporando la práctica profesional en el plan de estudios	2	100	2	100	0	0	0	0	0



Universidad: Universidad Veracruzana  
Clave 911: 30MSU0940B

Clave de convenio: C/PFCE-2016-30MSU0940B-30-108

Proyecto: Fortalecimiento de la calidad de los Programas Educativos de licenciatura y posgrado de la DES Biológico Agropecuaria Xalapa

Clave de proyecto: P/PFCE-2016-30MSU0940B-06

2.1.7	Número y % de PE basado en competencias	2	100	2	100	0	0	0	0	0	0		
<b>Total de Programas Educativos de TSU/PA y Lic evaluables</b>		<b>Total: 2</b>											
2.2.2	Número y % de PE que serán acreditados por organismos reconocidos por el COPAES.	2	100	2	100	0	0	0	0	0	0	0	
2.2.3	Número y % de PE de licenciatura y TSU de calidad del total de la oferta educativa evaluable	2	100	2	100	0	0	0	0	0	0	0	
<b>Total de Programas Educativos de posgrado</b>		<b>Total: 13</b>											
2.4.1	PE de posgrado que se actualizarán	11	84.62	12	92.31	0	0	0	0	0	0	0	
2.4.3	PE de posgrado reconocidos por el Programa Nacional de Posgrado de Calidad (PNPC)	10	76.92	12	92.31	0	0	0	0	0	0	0	
2.4.4	PE de posgrado que ingresarán al Programa de Fomento a la Calidad (PFC)	8	61.54	9	69.23	0	0	0	0	0	0	0	
2.4.5	PE de posgrado que ingresarán al Padrón Nacional de Posgrado (PNP)	2	15.38	3	23.08	0	0	0	0	0	0	0	
<b>Total de Matrícula de nivel posgrado</b>		<b>Total: 265</b>											
2.5.1	Número y porcentaje de matrícula atendida en PE de posgrado de calidad.	220	83.02	220	83.02	0	0	0	0	0	0	0	
<b>Tasa de egreso por cohorte generacional de Licenciatura</b>		<b>M1</b>	<b>M2</b>	<b>%</b>	<b>M2</b>	<b>%</b>	<b>M2 Ajustado</b>	<b>% Ajustado</b>	<b>M2 Alcanzado</b>	<b>%Alcanzado</b>	<b>%Trimestral</b>	<b>%Total de avance</b>	<b>Justificación IES</b>
2.8.1	Tasa de egreso por cohorte para PE de licenciatura Ciclo A	361	122	0	202	55.96	0	0	0	0	0	0	
<b>Tasa de titulación por cohorte generacional de Licenciatura</b>		<b>M1</b>	<b>M2</b>	<b>%</b>	<b>M2</b>	<b>%</b>	<b>M2 Ajustado</b>	<b>% Ajustado</b>	<b>M2 Alcanzado</b>	<b>%Alcanzado</b>	<b>%Trimestral</b>	<b>%Total de avance</b>	<b>Justificación IES</b>
2.9.1	Tasa de titulación por cohorte para PE de licenciatura Ciclo A	361	122	0	202	55.96	0	0	0	0	0	0	
<b>Tasa de graduación por cohorte generacional de Licenciatura</b>		<b>M1</b>	<b>M2</b>	<b>%</b>	<b>M2</b>	<b>%</b>	<b>M2 Ajustado</b>	<b>% Ajustado</b>	<b>M2 Alcanzado</b>	<b>%Alcanzado</b>	<b>%Trimestral</b>	<b>%Total de avance</b>	<b>Justificación IES</b>
2.10.1	Tasa de graduación para PE de posgrado	99	58	0	86	86.87	0	0	0	0	0	0	

Porcentaje ponderado del cumplimiento de los indicadores de 15.00 %



Dra. Sra Delfilla Ladrón de Guevara González  
Rectora



Laura Teresa Hernández Salazar  
Responsable del proyecto

## Universidad Veracruzana

P/PFCE-2016-30MSU0940B-08 *Aseguramiento de la calidad de los Programas Educativos de Licenciatura y Posgrado de la DES Biológico Agropecuaria Tuxpan*

No. OP	Descripción del Objetivo Particular						
1	Asegurar la competitividad académica de la DES manteniendo la acreditación de los PE de Licenciatura y el PNPC de los PE de Posgrado a través del cumplimiento de las recomendaciones emitidas por los organismos evaluadores y mejora de los indicadores de desempeño estudiantil.						
No. MA	Descripción de la Meta Académica	Valores Cualitativos			Valores Financieros		
		Programado	Alcanzado	%	Programado	Ejercido	%
1	Lograr que los 5 Pe de licenciatura (Biología, Biología Marina, Ingeniero Agrónomo, Medicina Veterinaria y Zootecnia y Agronegocios Internacionales) estén actualizados bajo enfoques integrales y de competencias, incluyendo estudios de pertinencia y factibilidad.	1.00	0.00	0.00	213,438.00	0.00	0.00
2	Acreditar los 5 PE de licenciatura de la DES (Biología, Biología Marina, Ingeniero Agrónomo, Medicina Veterinaria y Zootecnia y Agronegocios Internacionales)	1.00	0.00	0.00	340,262.00	0.00	0.00
3	Asegurar la permanencia del los 3 PE de posgrados en el PNPC (Especialización en Gestión e Impacto Ambiental, Maestría en Ecosistemas Marinos y Costeros y Maestría en Ciencias del Ambiente)	1.00	0.00	0.00	236,539.00	0.00	0.00

No. MA	Trimestre 1			Trimestre 2		
	Meta Programada	Meta	Monto Ejercido y Aprobado	Meta Programada	Meta	Monto Ejercido y Aprobado
1	0.00	0.00	0.00	0.00	0.00	0.00
2	0.00	0.00	0.00	0.00	0.00	0.00
3	0.00	0.00	0.00	0.00	0.00	0.00



No. OP	Descripción del Objetivo Particular						
2	Mejorar la formación integral y flexible de los estudiantes a través de la eficiente operación de programas establecidos en el modelo educativo institucional, de acuerdo al contexto de la DES.						
No. MA	Descripción de la Meta Académica	Valores Cualitativos			Valores Financieros		
		Programado	Alcanzado	%	Programado	Ejercido	%
1	Incrementar en 10 unidades el número de alumnos de licenciatura que participan en programas de movilidad nacional e internacional	10.00	5.00	50.00	243,720.00	0.00	0.00
2	Lograr que 50 asignaturas estén actualizadas con enfoques de complejidad, competencias, uso de tecnologías, investigación y vinculación y propicie la participación de los estudiantes en escenarios reales de aprendizaje.	20.00	0.00	0.00	320,635.00	128,861.42	40.19
3	Incrementar en 20% el número de estudiantes que participan en eventos que complementan la formación de su disciplina	20.00	10.00	50.00	18,291.00	0.00	0.00

No. MA	Trimestre 1			Trimestre 2		
	Meta Programada	Meta	Monto Ejercido y Aprobado	Meta Programada	Meta	Monto Ejercido y Aprobado
1	0.00	0.00	0.00	5.00	5.00	0.00
2	0.00	0.00	0.00	0.00	0.00	128,861.42
3	0.00	0.00	0.00	10.00	10.00	0.00



No. OP	Descripción del Objetivo Particular						
3	Mejorar la capacidad académica mediante la habilitación de los PTC, el incremento del número de académicos con Perfil Deseable PRODEP e incorporación al SNI. Así como incremento al nivel II y III del SNI y promover una mayor participación en proyectos de investigación y vinculación en el marco de las LGAC, en redes de colaboración académica con IES nacionales y extranjeras.						
No. MA	Descripción de la Meta Académica	Valores Cualitativos			Valores Financieros		
		Programado	Alcanzado	%	Programado	Ejercido	%
1	Lograr que 9 PTC sean miembros del Sistema Nacional de Investigadores.	2.00	0.00	0.00	15,507.00	0.00	0.00
2	Lograr que 30 PTC cuenten con Perfil Deseable PRODEP.	3.00	0.00	0.00	60,313.00	0.00	0.00
3	Mejorar el nivel de desarrollo de dos CA de la DES.	1.00	0.00	0.00	160,478.00	24,763.80	15.43

No. MA	Trimestre 1			Trimestre 2		
	Meta Programada	Meta	Monto Ejercido y Aprobado	Meta Programada	Meta	Monto Ejercido y Aprobado
1	0.00	0.00	0.00	0.00	0.00	0.00
2	0.00	0.00	0.00	0.00	0.00	0.00
3	0.00	0.00	0.00	0.00	0.00	24,763.80

Firma	
	
Dra. Sara Deifilia Ladrón de Guevara González Rectora	María Rebeca Rojas Ronquillo Responsable del Proyecto

Los montos ejercidos que se reflejan en este reporte se presentan con carácter informativo, en tanto el Departamento de Seguimiento Financiero de la Dirección de Fortalecimiento Institucional, concluye la revisión de la documentación que la universidad capturó durante el segundo trimestre del ejercicio 2016, para comprobar la aplicación de los montos asignados, y en su caso, la institución subsane en tiempo y forma las observaciones que se hayan emitido a los datos y comprobantes de pago asociados.

Universidad: Universidad Veracruzana  
Clave 911: 30MSU0940B

Clave de convenio: C/PFCE-2016-30MSU0940B-30-108

Proyecto: Aseguramiento de la calidad de los Programas Educativos de Licenciatura y Posgrado de la DES Biológico Agropecuaria Tuxpan

Clave de proyecto: P/PFCE-2016-30MSU0940B-08

Indicador de Calidad	Valor Original		Ajustado Anual		Ajustado Trimestral			%Total de avance	Justificación IES	
	Número	%	Número	%	Número	%	Número			
<b>Capacidad Académica</b>										
<b>Total de Profesores de Tiempo Completo.</b>										
Total: 45										
1.1.1	Licenciatura	2	4.44	1	2.22	0	0	0	0	0
1.1.2	Especialidad	1	2.22	1	2.22	0	0	0	0	0
1.1.3	Maestría	19	42.22	18	40	0	0	0	0	0
1.1.4	Doctorado	23	51.11	25	55.56	0	0	0	0	0
1.1.5	Posgrado en el área disciplinar de su desempeño	43	95.56	43	95.56	0	0	0	0	0
1.1.6	Doctorado en el área disciplinar de su desempeño	23	51.11	25	55.56	0	0	0	0	0
1.1.7	Perfil deseable reconocido por el PROMEP-SES	30	66.67	30	66.67	0	0	0	0	0
1.1.8	Adscripción al SNI o SNC	8	17.78	8	17.78	0	0	0	0	0
1.1.9	Participación en el programa de tutorías	36	80	36	80	0	0	0	0	0
<b>Total de profesores que conforman la planta académica</b>										
Total: 81										
1.2.1	Profesores (PTC, PMT y PA) que reciben capacitación y/o actualización con al menos 40 horas por año	60	74.07	65	80.25	0	0	0	0	0
<b>Total de Cuerpos Académicos</b>										
Total: 6										
1.3.2	En Consolidación	3	50	4	66.67	0	0	0	0	0
1.3.3	En Formación	3	50	2	33.33	0	0	0	0	0
<b>Competitividad Académica</b>										
<b>Total de Programas Educativos de TSU/PA y Lic</b>										
Total: 5										
2.1.1	Número y % de PE con estudios de factibilidad para buscar su pertinencia	5	100	5	100	0	0	0	0	0
2.1.2	Número y % de PE con currículo flexible incorporando elementos de enfoques centrados en el estudiante o en el aprendizaje	5	100	5	100	0	0	0	0	0
2.1.3	Número y % de PE que se actualizarán incorporando estudios de seguimiento de egresados y empleadores	5	100	5	100	0	0	0	0	0
2.1.4	Número y % de PE que se actualizarán incorporando el servicio social en el plan de estudios	5	100	5	100	0	0	0	0	0
2.1.5	Número y % de PE que se actualizarán incorporando la práctica profesional en el plan de estudios	5	100	5	100	0	0	0	0	0
2.1.6	Número y % de PE basado en competencias	5	100	5	100	0	0	0	0	0
2.1.7		5	100	5	100	0	0	0	0	0

Universidad: Universidad Veracruzana  
Clave 911: 30MSU0940B

Clave de convenio: C/PFCE-2016-30MSU0940B-30-108

Proyecto: Aseguramiento de la calidad de los Programas Educativos de Licenciatura y Posgrado de la DES Biológico Agropecuaria Tuxpan

Clave de proyecto: P/PFCE-2016-30MSU0940B-08

Total de Programas Educativos de TSU/PA y Lic evaluables		Total: 5											
2.2.2	Número y % de PE que serán acreditados por organismos reconocidos por el COPAES.	3	60	5	100	0	0	0	0	0	0	0	
2.2.3	Número y % de PE de licenciatura y TSU de calidad del total de la oferta educativa evaluable	3	60	5	100	0	0	0	0	0	0	0	
Total de matrícula evaluable de Nivel TSU/PA y Lic		Total: 965											
2.3.1	Número y % de matrícula atendida en PE de TSU/PA y Licenciatura de calidad del total asociada a los PE evaluables	490	50.78	998	103.42	0	0	0	0	0	0	0	
Total de Programas Educativos de posgrado		Total: 3											
2.4.1	PE de posgrado que se actualizarán	3	100	3	100	0	0	0	0	0	0	0	
2.4.3	PE de posgrado reconocidos por el Programa Nacional de Posgrado de Calidad (PNPC)	3	100	3	100	0	0	0	0	0	0	0	
2.4.4	PE de posgrado que ingresarán al Programa de Fomento a la Calidad (PFC)	3	100	3	100	0	0	0	0	0	0	0	
Total de Matrícula de nivel posgrado		Total: 58											
2.5.1	Número y porcentaje de matrícula atendida en PE de posgrado de calidad.	58	100	55	94.83	0	0	0	0	0	0	0	
Tasa de egreso por cohorte generacional de Licenciatura		M1	M2	%	M2	%	M2 Ajustado	% Ajustado	M2 Alcanzado	%Alcanzado	%Trimestral	%Total de avance	Justificación IES
2.8.1	Tasa de egreso por cohorte para PE de licenciatura Ciclo A	277	132	0	139	50.18	0	0	0	0	0	0	0
Tasa de titulación por cohorte generacional de Licenciatura		M1	M2	%	M2	%	M2 Ajustado	% Ajustado	M2 Alcanzado	%Alcanzado	%Trimestral	%Total de avance	Justificación IES
2.9.1	Tasa de titulación por cohorte para PE de licenciatura Ciclo A	277	132	0	139	50.18	0	0	0	0	0	0	0
Tasa de graduación por cohorte generacional de Licenciatura		M1	M2	%	M2	%	M2 Ajustado	% Ajustado	M2 Alcanzado	%Alcanzado	%Trimestral	%Total de avance	Justificación IES
2.10.1	Tasa de graduación para PE de posgrado	29	21	0	23	79.31	0	0	0	0	0	0	0

Porcentaje ponderado del cumplimiento de los indicadores de 15.00 %



Dra. Sara Delfilla Ladrón de Guevara González  
Rectora



María Rebeca Rojas Ronquillo  
Responsable del proyecto



Universidad: Universidad Veracruzana  
Clave 911: 30MSU0940B

Clave de convenio: C/PFCE-2016-30MSU0940B-30-108

Proyecto: Programa de aseguramiento de la calidad de los Programas Educativos de la DES Ciencias de la Salud Coatzacoalcos- Minatitlán.

Clave de proyecto: P/PFCE-2016-30MSU0940B-09

Indicador de Calidad	Valor Original		Ajustado Anual		Ajustado Trimestral			Justificación IES						
	Número	%	Número	%	Número	%	%Alcanzado %Trimestral %Total de avance							
<b>Capacidad Académica</b>														
<b>Total de Profesores de Tiempo Completo.</b>		<b>Total: 29</b>												
1.1.1	Licenciatura	1	3.45	1	3.45	0	0	0	0	0	0	0	0	La meta se cumplió al 1er trimestre
1.1.2	Especialidad	8	27.59	7	24.14	0	0	0	0	0	0	0	0	Se están realizando las acciones correspondientes para que al siguiente trimestre se reporte información en esta meta.
1.1.3	Maestría	16	55.17	16	55.17	0	0	0	0	0	0	0	0	La meta se cumplió al 1er trimestre
1.1.4	Doctorado	4	13.79	4	13.79	0	0	0	0	0	0	0	0	La meta se cumplió al 1er trimestre
1.1.5	Posgrado en el área disciplinar de su desempeño	21	72.41	21	72.41	0	0	0	0	0	0	0	0	La meta se cumplió al 1er trimestre
1.1.6	Doctorado en el área disciplinar de su desempeño	4	13.79	2	6.9	0	0	0	0	0	0	0	0	Se están realizando las acciones correspondientes, para que al siguiente trimestre se reporte información en esta meta.
1.1.7	Perfil deseable reconocido por el PROMEP-SES	7	24.14	9	31.03	0	0	0	0	0	0	0	0	La meta se cumplió al 1er trimestre
1.1.9	Participación en el programa de tutorías	29	100	34	117.24	0	0	0	0	0	0	0	0	Se están realizando las acciones correspondientes, para que al siguiente trimestre se reporte información en esta meta.
<b>Total de profesores que conforman la planta académica</b>		<b>Total: 124</b>												
1.2.1	Profesores (PTC, PMT y PA) que reciben capacitación y/o actualización con al menos 40 horas por año	12	9.68	60	48.39	0	0	0	0	0	0	0	0	Se cumplió con la meta al trimestre Pasado
<b>Competitividad Académica</b>														
<b>Total de Programas Educativos de TSU/PA y Lic</b>		<b>Total: 5</b>												
2.1.1	Número y % de PE con estudios de factibilidad para buscar su pertinencia	3	60	4	80	0	0	0	0	0	0	0	0	La meta se cumplió al 1er trimestre
2.1.2	Número y % de PE con currículo flexible incorporando elementos de enfoques centrados en el estudiante o en el aprendizaje	4	80	4	80	0	0	0	0	0	0	0	0	La meta se cumplió al 1er trimestre
2.1.3	Número y % de PE con currículos actualizados	4	80	4	80	0	0	0	0	0	0	0	0	La meta se cumplió al 1er trimestre

Universidad: Universidad Veracruzana  
Clave 911: 30MSU0940B

Clave de convenio: C/PFCE-2016-30MSU0940B-30-108

Proyecto: Programa de aseguramiento de la calidad de los Programas Educativos de la DES Ciencias de la Salud Coatzacoalcos- Minatitlán.

Clave de proyecto: P/PFCE-2016-30MSU0940B-09

2.1.4	Número y % de PE que se actualizarán incorporando estudios de seguimiento de egresados y empleadores	3	60	3	60	0	0	0	0	0	0	0	0	La meta se cumplió al 1er trimestre
2.1.5	Número y % de PE que se actualizarán incorporando el servicio social en el plan de estudios	4	80	4	80	0	0	0	0	0	0	0	0	La meta se cumplió al 1er trimestre
2.1.6	Número y % de PE que se actualizarán incorporando la práctica profesional en el plan de estudios	4	80	4	80	0	0	0	0	0	0	0	0	La meta se cumplió al 1er trimestre
2.1.7	Número y % de PE basado en competencias	1	20	4	80	0	0	0	0	0	0	0	0	Aún no podemos reportar avance en esta meta por lo que se espera que al próximo trimestre defenga avance, se están realizando las acciones correspondientes.
<b>Total de Programas Educativos de TSU/PA y Lic evaluables</b>		<b>Total: 5</b>												
2.2.1	Número y % de PE que alcanzarán el nivel 1 los CIEES.	3	60	3	60	0	0	3	60	100+	100	100	100	Se cumple con lo programado en esta meta.
2.2.2	Número y % de PE que serán acreditados por organismos reconocidos por el COPAES.	2	40	2	40	0	0	0	0	0	0	0	0	La meta se cumplió al 1er trimestre
2.2.3	Número y % de PE de licenciatura y TSU de calidad del total de la oferta educativa evaluable	3	60	3	60	0	0	3	60	100+	100	100	100	Se cumple con lo programado en esta meta.
<b>Tasa de egreso por cohorte generacional de TSU/PA</b>		<b>M1</b>	<b>M2</b>	<b>%</b>	<b>M2</b>	<b>%</b>	<b>M2 Ajustado</b>	<b>% Ajustado</b>	<b>M2 Alcanzado</b>	<b>%Alcanzado</b>	<b>%Trimestral</b>	<b>%Total de avance</b>	<b>Justificación IES</b>	
2.6.1	Tasa de egreso por cohorte para PE de TSU y PA Ciclo A	60	43	0	43	71.67	0	0	0	0	0	0	0	Aún no podemos reportar avances en esta meta. las acción correspondientes para alcanzarlo, se están realizando.
<b>Tasa de titulación por cohorte generacional de TSU/PA</b>		<b>M1</b>	<b>M2</b>	<b>%</b>	<b>M2</b>	<b>%</b>	<b>M2 Ajustado</b>	<b>% Ajustado</b>	<b>M2 Alcanzado</b>	<b>%Alcanzado</b>	<b>%Trimestral</b>	<b>%Total de avance</b>	<b>Justificación IES</b>	
2.7.1	Tasa de titulación por cohorte para PE de TSU y PA Ciclo A	60	43	0	43	71.67	0	0	0	0	0	0	0	Aún no podemos reportar avances en esta meta. Las acciones correspondientes para alcanzarlo se están realizando.
<b>Tasa de egreso por cohorte generacional de Licenciatura</b>		<b>M1</b>	<b>M2</b>	<b>%</b>	<b>M2</b>	<b>%</b>	<b>M2 Ajustado</b>	<b>% Ajustado</b>	<b>M2 Alcanzado</b>	<b>%Alcanzado</b>	<b>%Trimestral</b>	<b>%Total de avance</b>	<b>Justificación IES</b>	

Universidad: Universidad Veracruzana  
 Clave 911: 30MSU0940B

Clave de convenio: C/PFCE-2016-30MSU0940B-30-108

Proyecto: Programa de aseguramiento de la calidad de los Programas Educativos de la DES Ciencias de la Salud Coatzacoalcos- Minatitlán.

Clave de proyecto: P/PFCE-2016-30MSU0940B-09

Indicador	M1	M2	%	M2	%	M2 Ajustado	% Ajustado	M2 Alcanzado	%Alcanzado	%Trimestral	%Total de avance	Justificación IES
2.8.1 Tasa de egreso por cohorte para PE de licenciatura Ciclo A	220	175	0	180	81.82	0	0	0	0	0	0	Aun no podemos reportar avances en esta meta. Las acciones correspondientes para alcanzarlo se están realizando.
<b>Tasa de titulación por cohorte generacional de Licenciatura</b>												
2.9.1 Tasa de titulación por cohorte para PE de licenciatura Ciclo A	220	175	0	180	81.82	0	0	0	0	0	0	Aun no podemos reportar avances en esta meta. Las acciones correspondientes para alcanzarlo se están realizando.

Porcentaje ponderado del cumplimiento de los indicadores de 57.00 %



Dra. Sara Deifilia Ladrón de Guevara González  
 Rectora



Gabriela Pucheta Xolo  
 Responsable del proyecto



## Universidad Veracruzana

P/PFCE-2016-30MSU0940B-09 *Programa de aseguramiento de la calidad de los Programas Educativos de la DES Ciencias de la Salud Coatzacoalcos- Minatitlán.*

No. OP	Descripción del Objetivo Particular						
1	Integración de Cuerpos Académicos en la DES y fortalecimiento de la planta académica						
No. MA	Descripción de la Meta Académica	Valores Cualitativos			Valores Financieros		
		Programado	Alcanzado	%	Programado	Ejercido	%
1	Incrementar un PTC de la DES el reconocimiento de perfil PRODEP e impulsar a un PTC al S.N.I a través del desarrollo de las LGAC de los CA.	1.00	0.00	0.00	214,013.00	22,846.58	10.68
2	Asegurar un espacio con condiciones apropiadas para la conformación de CA a través de LGAC de la DES.	1.00	0.00	0.00	389,905.00	30,797.44	7.90
3	Apoyar la participación de dos académicos de la DES en estancias de investigación a través de redes con CA de otras IES nacionales e internacionales para lograr el nivel para su incorporación en PROPED	2.00	0.00	0.00	68,269.00	0.00	0.00

No. MA	Trimestre 1			Trimestre 2		
	Meta Programada	Meta	Monto Ejercido y Aprobado	Meta Programada	Meta	Monto Ejercido y Aprobado
1	0.00	0.00	0.00	0.00	0.00	22,846.58
2	0.00	0.00	0.00	0.00	0.00	30,797.44
3	0.00	0.00	0.00	0.00	0.00	0.00

No. MA	Observación
1	Las acciones correspondientes para avanzar en esta meta se están realizando.
2	Se estan realizando acciones para que en el siguiente trimestre se pueda reportar avance.

3 Aun no se cuenta con avance en esta meta las acciones que se están realizando permitirá reportar avances en el próximo trimestre.

No. OP	Descripción del Objetivo Particular						
2	Fortalecer la educación integral de los estudiantes en los programas educativos de TSU, Licenciatura y Posgrado.						
No. MA	Descripción de la Meta Académica	Valores Cualitativos			Valores Financieros		
		Programado	Alcanzado	%	Programado	Ejercido	%
1	Asegurar que los estudiantes de dos PE la DES reciben tutoría académica en espacios y condiciones apropiadas.	2.00	0.00	0.00	169,289.00	16,047.44	9.48
2	Incrementar en los cuatro PE de la DES la participación de estudiantes en el Programa de Movilidad y Estancias Estudiantiles.	2.00	0.00	0.00	103,749.00	0.00	0.00
3	Apojar a dos PE de la DES a la realización de actividades extramuros de prácticas profesionales y/o servicio social en condiciones óptimas.	2.00	0.00	0.00	98,252.00	0.00	0.00
4	Fortalecer dos programas educativo de la DES en el desarrollo humano e integral del estudiante: mediante el programa de fomento a la sustentabilidad, la educación ambiental, así como con el programa de atención integral de la salud.	2.00	0.00	0.00	30,765.00	6,392.30	20.78

No. MA	Trimestre 1			Trimestre 2		
	Meta Programada	Meta	Monto Ejercido y Aprobado	Meta Programada	Meta	Monto Ejercido y Aprobado
1	0.00	0.00	0.00	0.00	0.00	16,047.44
2	0.00	0.00	0.00	0.00	0.00	0.00
3	0.00	0.00	0.00	0.00	0.00	0.00
4	0.00	0.00	0.00	0.00	0.00	6,392.30

No. MA	Observación
1	A este trimestre no podemos mostrar avance en esta meta, las acciones que corresponden para avanzar en lo programado se están realizando.
2	Aun no contamos con avance en esta meta las acciones que permitan el avance se están realizando, por lo que se espera que al próximo trimestre reportar valores programados.
3	Aun no contamos con avance en esta meta las acciones que permitan el avance se están realizando, por lo que se espera que al próximo trimestre reportar valores programados.

4	Las acciones que se han logrado a este trimestre no son suficientes para poder mostrar algún avance en lo programado, por lo que se espera que al próximo trimestre se reporte avances.
---	---

No. OP	Descripción del Objetivo Particular						
3	Ofertar programas educativos de TSU y Licenciatura de calidad.						
No. MA	Descripción de la Meta Académica	Valores Cualitativos			Valores Financieros		
		Programado	Alcanzado	%	Programado	Ejercido	%
1	Acreditar un Programa Educativo de la DES por el organismo evaluador o acreditador correspondiente.	1.00	0.00	0.00	212,363.00	0.00	0.00
2	Apoyar a cuatro PE de la DES en proyectos de innovación educativa centrados en el aprendizaje y el uso de las tecnologías de la información y la comunicación (TICs).	2.00	0.00	0.00	61,261.00	0.00	0.00
3	Mejorar las condiciones de infraestructura de un módulo de salud de la DES para ofrecer servicios profesionales a la sociedad.	1.00	0.00	0.00	100,810.00	0.00	0.00

No. MA	Trimestre 1			Trimestre 2		
	Meta Programada	Meta	Monto Ejercido y Aprobado	Meta Programada	Meta	Monto Ejercido y Aprobado
1	0.00	0.00	0.00	0.00	0.00	0.00
2	0.00	0.00	0.00	0.00	0.00	0.00
3	0.00	0.00	0.00	0.00	0.00	0.00



No. MA	Observación
1	Las actividades que involucran alcanzar esta meta están en proceso por lo que al próximo trimestre se espera reportar avances.
2	Las actividades que permiten avanzar en esta meta, están en proceso, por lo que se espera que al próximo trimestre se tenga avances.
3	Las actividades que permiten avanzar en esta meta están en proceso por lo que se espera que al próximo trimestre se tenga avances.



No. OP	Descripción del Objetivo Particular						
4	Fomentar la mejora continua y aseguramiento de la calidad de los posgrados.						
No. MA	Descripción de la Meta Académica	Valores Cualitativos			Valores Financieros		
		Programado	Alcanzado	%	Programado	Ejercido	%
1	Impulsar un PE de posgrado para su evaluación en el PNPC	1.00	0.00	0.00	21,626.00	0.00	0.00
2	Apoyar a un PE de posgrado de la DES en proyectos de innovación educativa centrados en el aprendizaje y el uso de las tecnologías de la información y la comunicación (TICs).	1.00	0.00	0.00	6,567.00	0.00	0.00
3	Participación de un PE de posgrado de la DES en cursos, eventos académicos y asistencia a congresos.	1.00	0.00	0.00	6,985.00	0.00	0.00
4	Promover la participación de alumnos y académicos de un PE de posgrado en actividades que propicien la articulación de la formación-investigación-vinculación con otras IES Nacionales e Internacionales.	1.00	0.00	0.00	14,351.00	0.00	0.00

No. MA	Trimestre 1			Trimestre 2		
	Meta Programada	Meta	Monto Ejercido y Aprobado	Meta Programada	Meta	Monto Ejercido y Aprobado
1	0.00	0.00	0.00	0.00	0.00	0.00
2	0.00	0.00	0.00	0.00	0.00	0.00
3	0.00	0.00	0.00	0.00	0.00	0.00
4	0.00	0.00	0.00	0.00	0.00	0.00

No. MA	Observación
1	Las actividades que permiten avanzar en esta meta, están en proceso por lo que se espera que al próximo trimestre se tenga avances
2	Las actividades que permiten avanzar en esta meta, están en proceso, por lo que se espera que al próximo trimestre se tenga avances
3	Las actividades que permiten avanzar en esta meta, están en proceso, por lo que se espera que al próximo trimestre se tenga avances
4	Las actividades que permiten avanzar en esta meta están en proceso por lo que se espera que al próximo trimestre se tenga avances

Firma	
	
Dra. Sara Deifilia Ladrón de Guevara González * Rectora	Gabriela Pucheta Xolo Responsable del Proyecto

Los montos ejercidos que se reflejan en este reporte se presentan con carácter informativo, en tanto el Departamento de Seguimiento Financiero de la Dirección de Fortalecimiento Institucional, concluye la revisión de la documentación que la universidad capturó durante el segundo trimestre del ejercicio 2016, para comprobar la aplicación de los montos asignados, y en su caso, la institución subsane en tiempo y forma las observaciones que se hayan emitido a los datos y comprobantes de pago asociados.

Universidad: Universidad Veracruzana  
 Clave 911: 30MSU0940B

Clave de convenio: C/PFCE-2016-30MSU0940B-30-108

Proyecto: Aseguramiento de la calidad de los programas educativos de la DES Ciencias de la Salud Córdoba-Onizaba

Clave de proyecto: P/PFCE-2016-30MSU0940B-10

Indicador de Calidad	Valor Original		Ajustado Anual		Ajustado Trimestral			Justificación IES			
	Número	%	Número	%	Número	%	%Alcanzado				
<b>Capacidad Académica</b>											
<b>Total de Profesores de Tiempo Completo.</b>		<b>Total: 32</b>									
1.1.1	Licenciatura	3	9.38	1	3.13	0	0	0	0	0	Se están realizando las acciones correspondientes y se espera al próximo trimestre reportar avances en las mismas.
1.1.2	Especialidad	9	28.13	9	28.13	0	0	0	0	0	Se están realizando las acciones correspondientes y se espera al próximo trimestre reportar avances en las mismas.
1.1.3	Maestría	16	50	14	43.75	0	0	0	0	0	Se cumplió con esta meta el trimestre pasado.
1.1.4	Doctorado	4	12.5	1	3.13	0	0	0	0	0	Se cumplió con esta meta el trimestre pasado.
1.1.5	Posgrado en el área disciplinar de su desempeño	27	84.38	19	59.38	0	0	0	0	0	Se están realizando las acciones correspondientes y se espera al próximo trimestre reportar avances en las mismas.
1.1.6	Doctorado en el área disciplinar de su desempeño	3	9.38	1	3.13	0	0	0	0	0	Se cumplió con esta meta el trimestre pasado.
1.1.7	Perfil deseable reconocido por el PROMEP-SES	4	12.5	3	9.38	0	0	0	0	0	Se cumplió con esta meta el trimestre pasado.
1.1.8	Adscripción al SNI o SNC	1	3.13	1	3.13	0	0	0	0	0	Se cumplió con esta meta el trimestre pasado.
1.1.9	Participación en el programa de tutorías	32	100	32	100	0	0	0	0	0	Se cumplió con esta meta el trimestre pasado.
<b>Total de profesores que conforman la planta académica</b>		<b>Total: 160</b>									
1.2.1	Profesores (PTC, PMT y PA) que reciben capacitación y/o actualización con al menos 40 horas por año	53	33.13	53	33.13	0	0	0	0	0	Se están realizando las acciones correspondientes y se espera al próximo trimestre reportar avances en las mismas.
<b>Total de Cuerpos Académicos</b>		<b>Total: 1</b>									
1.3.3	En Formación	1	100	1	100	0	0	0	0	0	Se cumplió con esta meta el trimestre pasado.
<b>Competitividad Académica</b>											



Universidad: Universidad Veracruzana  
Clave 911: 30MSU0940B

Clave de convenio: C/PFCE-2016-30MSU0940B-30-108

Proyecto: Aseguramiento de la calidad de los programas educativos de la DES Ciencias de la Salud Córdoba-Orizaba

Clave de proyecto: P/PFCE-2016-30MSU0940B-10

Total de Programas Educativos de TSU/PA y Lic		Total: 3												
2.1.1	Número y % de PE con estudios de factibilidad para buscar su pertinencia	3	100	3	100	0	0	0	0	0	0	0	0	Se cumplió con esta meta el trimestre pasado.
2.1.2	Número y % de PE con currículo flexible	3	100	3	100	0	0	0	0	0	0	0	0	Se cumplió con esta meta el trimestre pasado.
2.1.3	Número y % de PE que se actualizarán incorporando elementos de enfoques centrados en el estudiante o en el empleador	3	100	3	100	0	0	0	0	0	0	0	0	Se cumplió con esta meta el trimestre pasado.
2.1.4	Número y % de PE que se actualizarán incorporando estudios de seguimiento de egresados y empleadores	3	100	3	100	0	0	0	0	0	0	0	0	Se cumplió con esta meta el trimestre pasado.
2.1.5	Número y % de PE que se actualizarán incorporando el servicio social en el plan de estudios	3	100	3	100	0	0	0	0	0	0	0	0	Se cumplió con esta meta el trimestre pasado.
2.1.6	Número y % de PE que se actualizarán incorporando la práctica profesional en el plan de estudios	3	100	3	100	0	0	0	0	0	0	0	0	Se cumplió con esta meta el trimestre pasado.
2.1.7	Número y % de PE basado en competencias	3	100	3	100	0	0	0	0	0	0	0	0	Se cumplió con esta meta el trimestre pasado.
Total de Programas Educativos de TSU/PA y Lic evaluables		Total: 3												
2.2.1	Número y % de PE que alcanzarán el nivel 1 los CIEES.	3	100	3	100	0	0	0	0	0	0	0	0	Se están realizando las acciones correspondientes y se espera al próximo trimestre reportar avances en las mismas.
2.2.2	Número y % de PE que serán acreditados por organismos reconocidos por el COPAES.	1	33.33	1	33.33	0	0	0	0	0	0	0	0	Se cumplió con esta meta el trimestre pasado.
2.2.3	Número y % de PE de licenciatura y TSU de calidad del total de la oferta educativa evaluable	3	100	3	100	0	0	0	0	0	0	0	0	Se cumplió con esta meta el trimestre pasado.
Total de matrícula evaluable de Nivel TSU/PA y Lic		Total: 1,812												
2.3.1	Número y % de matrícula atendida en PE de TSU/PA y Licenciatura de calidad del total asociada a los PE evaluables	1,812	100	1,812	100	0	0	0	0	0	0	0	0	Se están realizando las acciones correspondientes y se espera al próximo trimestre reportar avances en las mismas.
Tasa de egreso por cohorte generacional de Licenciatura		M1	M2	%	M2	%	M2 Ajustado	% Ajustado	M2 Alcanzado	%Alcanzado	%Trimestral	%Total de avance	Justificación IES	

Universidad: Universidad Veracruzana  
 Clave 911: 30MSU0940B

Clave de convenio: C/PFCE-2016-30MSU0940B-30-108

Proyecto: Aseguramiento de la calidad de los programas educativos de la DES Ciencias de la Salud Córdoba-Orizaba

Clave de proyecto: P/PFCE-2016-30MSU0940B-10

2.8.1	Tasa de egreso por cohorte para PE de licenciatura Ciclo A	384	308	0	317	82.55	0	0	0	0	0	0	Se están realizando las acciones correspondientes y se espera al próximo trimestre reportar avances en las mismas.
2.8.2	Tasa de egreso por cohorte para PE de licenciatura Ciclo B	0	0	0	308	80.21	0	0	0	0	0	0	Se están realizando las acciones correspondientes y se espera al próximo trimestre reportar avances en las mismas.
<b>Tasa de titulación por cohorte generacional de Licenciatura</b>		<b>M1</b>	<b>M2</b>	<b>%</b>	<b>M2</b>	<b>%</b>	<b>M2 Ajustado</b>	<b>% Ajustado</b>	<b>M2 Alcanzado</b>	<b>%Alcanzado</b>	<b>%Trimestral</b>	<b>%Total de avance</b>	<b>Justificación IES</b>
2.9.1	Tasa de titulación por cohorte para PE de licenciatura Ciclo A	384	308	0	317	82.55	0	0	0	0	0	0	Se están realizando las acciones correspondientes y se espera al próximo trimestre reportar avances en las mismas.
2.9.2	Tasa de titulación por cohorte para PE de licenciatura Ciclo B	0	0	0	308	80.21	0	0	0	0	0	0	Se están realizando las acciones correspondientes y se espera al próximo trimestre reportar avances en las mismas.

Porcentaje ponderado del cumplimiento de los indicadores de **61.00 %**



Dra. Sara Deifilia Ladrón de Guevara González  
 Rectora



Manuel González del Carmen  
 Responsable del proyecto

## Universidad Veracruzana

P/PFCE-2016-30MSU0940B-10 *Aseguramiento de la calidad de los programas educativos de la DES Ciencias de la Salud Córdoba-Orizaba*

No. OP	Descripción del Objetivo Particular						
1	Objetivo particular 1: Desarrollo de los Cuerpos Académicos y fortalecimiento de la planta académica.						
No. MA	Descripción de la Meta Académica	Valores Cualitativos			Valores Financieros		
		Programado	Alcanzado	%	Programado	Ejercido	%
1	Incrementar un PTC con reconocimiento de perfil PROMEP e impulsar un SNI a través del desarrollo de las LGAC de los CA.	2.00	0.00	0.00	247,414.00	0.00	0.00
2	Fortalecer la infraestructura de un laboratorio, para el desarrollo de competencias en investigación, a través del trabajo de estudiantes en contacto con las Líneas de Generación y Aplicación del Conocimiento del CA de la DES.	1.00	0.00	0.00	460,722.00	0.00	0.00
4	Apoyar a un académico para la obtención de su certificación en la disciplina	1.00	0.00	0.00	3,890.00	0.00	0.00

No. MA	Trimestre 1			Trimestre 2		
	Meta Programada	Meta	Monto Ejercido y Aprobado	Meta Programada	Meta	Monto Ejercido y Aprobado
1	0.00	0.00	0.00	0.00	0.00	0.00
2	0.00	0.00	0.00	0.00	0.00	0.00
4	0.00	0.00	0.00	0.00	0.00	0.00

No. MA	Observación
1	Las acciones que permiten mostrar avance en esta meta están en proceso por lo tanto no podemos reportar algún valor en la meta mientras no se concluya el trámite.
2	Las acciones que permiten mostrar avance en esta meta están en proceso por lo tanto no podemos reportar algún valor en la meta mientras no se concluya el trámite.



4	Las acciones que permiten mostrar avance en esta meta están en proceso por lo tanto no podemos reportar algún valor en la meta mientras no se concluya el trámite.
---	--

No. OP	Descripción del Objetivo Particular						
2	Objetivo particular 2: Fortalecer la educación integral de los estudiantes en los programas educativos de TSU, Licenciatura y Posgrado.						
No. MA	Descripción de la Meta Académica	Valores Cualitativos			Valores Financieros		
		Programado	Alcanzado	%	Programado	Ejercido	%
1	Mejorar los espacios de dos Programas Educativos de la DES, donde se realizan trabajos de tutoría y asesoría con los estudiantes.	2.00	0.00	0.00	119,516.00	0.00	0.00
2	Apoyar a los estudiantes de dos Programas Educativos para participar en programas de Intercambio con otras IES.	2.00	0.00	0.00	81,082.00	0.00	0.00
3	Apoyar a los estudiantes de dos Programas Educativos de la DES, para que realicen prácticas profesionales y de servicio social.	2.00	0.00	0.00	255,466.00	16,058.34	6.29
4	Impulsar en la DES un programa que favorezca el desarrollo humano, el fomento de la sustentabilidad, la educación ambiental, así como la atención integral de la salud de los estudiantes.	1.00	0.00	0.00	22,239.00	0.00	0.00

No. MA	Trimestre 1			Trimestre 2		
	Meta Programada	Meta	Monto Ejercido y Aprobado	Meta Programada	Meta	Monto Ejercido y Aprobado
1	0.00	0.00	0.00	0.00	0.00	0.00
2	0.00	0.00	0.00	0.00	0.00	0.00
3	0.00	0.00	0.00	0.00	0.00	16,058.34
4	0.00	0.00	0.00	0.00	0.00	0.00

No. MA	Observación
1	Las acciones que permiten mostrar avance en esta meta están en proceso por lo tanto no podemos reportar algún valor en la meta mientras no se concluya el trámite.
2	Las acciones que permiten mostrar avance en esta meta están en proceso por lo tanto no podemos reportar algún valor en la meta mientras no se concluya el trámite.
3	Las acciones que permiten mostrar avance en esta meta están en proceso por lo tanto no podemos reportar algún valor en la meta mientras no se concluya el trámite.
4	Las acciones que permiten mostrar avance en esta meta están en proceso por lo tanto no podemos reportar algún valor en la meta mientras no se concluya el trámite.

No. OP	Descripción del Objetivo Particular						
3	Objetivo particular 3: Ofertar programas educativos de TSU y Licenciatura de calidad.						
No. MA	Descripción de la Meta Académica	Valores Cualitativos			Valores Financieros		
		Programado	Alcanzado	%	Programado	Ejercido	%
1	Acreditar un Programa Educativo de la DES para que mantenga la calidad educativa, mediante el cumplimiento de las recomendaciones emitidas por el organismo correspondiente.	1.00	0.00	0.00	159,714.00	0.00	0.00
2	Apoyar un proyecto de innovación educativa en la DES centrados en el aprendizaje y el uso de las tecnologías de la información y la comunicación (TICs).	1.00	0.00	0.00	62,150.00	0.00	0.00
3	Mejorar las condiciones de una unidad de atención a la salud que ofrece servicios profesionales a la sociedad.	1.00	0.00	0.00	9,872.00	0.00	0.00

No. MA	Trimestre 1			Trimestre 2		
	Meta Programada	Meta	Monto Ejercido y Aprobado	Meta Programada	Meta	Monto Ejercido y Aprobado
1	0.00	0.00	0.00	0.00	0.00	0.00
2	0.00	0.00	0.00	0.00	0.00	0.00
3	0.00	0.00	0.00	0.00	0.00	0.00

No. MA	Observación
1	Las acciones que permiten mostrar avance en esta meta están en proceso por lo tanto no podemos reportar algún valor en la meta mientras no se concluya el trámite.
2	Las acciones que permiten mostrar avance en esta meta están en proceso por lo tanto no podemos reportar algún valor en la meta mientras no se concluya el trámite.

se concluya el trámite.

3	Las acciones que permiten mostrar avance en esta meta están en proceso por lo tanto no podemos reportar algún valor en la meta mientras no se concluya el trámite.
---	--

No. OP	Descripción del Objetivo Particular						
4	Objetivo particular 4: Fomentar la mejora continua y aseguramiento de la calidad de los posgrados.						
No. MA	Descripción de la Meta Académica	Valores Cualitativos			Valores Financieros		
		Programado	Alcanzado	%	Programado	Ejercido	%
1	Impulsar un PE de posgrado para su evaluación en el PNPC	1.00	0.00	0.00	15,065.00	0.00	0.00
2	Apoyar dos proyectos de innovación educativa centrados en el aprendizaje y el uso de las tecnologías de la información y la comunicación (TICs).	1.00	0.00	0.00	5,586.00	0.00	0.00

No. MA	Trimestre 1			Trimestre 2		
	Meta Programada	Meta	Monto Ejercido y Aprobado	Meta Programada	Meta	Monto Ejercido y Aprobado
1	0.00	0.00	0.00	0.00	0.00	0.00
2	0.00	0.00	0.00	0.00	0.00	0.00

No. MA	Observación
1	Las acciones que permiten mostrar avance en esta meta están en proceso por lo tanto no podemos reportar algún valor en la meta mientras no se concluya el trámite.
2	Las acciones que permiten mostrar avance en esta meta están en proceso por lo tanto no podemos reportar algún valor en la meta mientras no se concluya el trámite.



Firma



Dra. Sara Deifilia Ladrón de Guevara González

Rectora



Manuel Gonzalez del Carmen

Responsable del Proyecto

Los montos ejercidos que se reflejan en este reporte se presentan con carácter informativo, en tanto el Departamento de Seguimiento Financiero de la Dirección de Fortalecimiento Institucional, concluye la revisión de la documentación que la universidad capturó durante el segundo trimestre del ejercicio 2016, para comprobar la aplicación de los montos asignados, y en su caso, la institución subsane en tiempo y forma las observaciones que se hayan emitido a los datos y comprobantes de pago asociados.

Universidad: Universidad Veracruzana  
Clave 911: 30MSU0940B

Clave de convenio: C/PFCE-2016-30MSU0940B-30-108

Proyecto: ASEGURAMIENTO DE LA CALIDAD DE LOS PROGRAMAS EDUCATIVOS DE LA DES POZA RICA

Clave de proyecto: P/PFCE-2016-30MSU0940B-11

Indicador de Calidad	Valor Original		Ajustado Anual		Ajustado Trimestral			Justificación IES					
	Número	%	Número	%	Número	%	%Alcanzado %Trimestral %Total de avance						
<b>Capacidad Académica</b>													
<b>Total de Profesores de Tiempo Completo.</b>		<b>Total: 44</b>											
1.1.1	Licenciatura	4	9.09	4	9.09	0	0	0	0	0	0	0	La meta se cumplió en el primer trimestre.
1.1.2	Especialidad	6	13.64	3	6.82	0	0	0	0	0	0	0	La meta se cumplió en el primer trimestre.
1.1.3	Maestría	19	43.18	20	45.45	0	0	0	0	0	0	0	La meta se cumplió en el primer trimestre.
1.1.4	Doctorado	15	34.09	15	34.09	0	0	0	0	0	0	0	La meta se cumplió en el primer trimestre.
1.1.5	Posgrado en el área disciplinar de su desempeño	30	68.18	30	68.18	0	0	8	18.18	100+	26.67	0	Se avanza tres PTC a este trimestre se contaba con 17 al primer trimestre por lo que se espera que para el próximo trimestre se cuente con avance en el mismo.
1.1.6	Doctorado en el área disciplinar de su desempeño	10	22.73	10	22.73	0	0	0	0	0	0	0	Se avanza en 6 al primer trimestre se espera que al próximo trimestre se cumpla con lo programado.
1.1.7	Perfil deseable reconocido por el PROMEP-SES	28	63.64	26	59.09	0	0	0	0	0	0	0	Se avanza en 19 al primer trimestre se espera que al próximo trimestre se cumpla con lo programado.
1.1.8	Adscripción al SNI o SNC	2	4.55	1	2.27	0	0	0	0	0	0	0	Se cumple con lo programado en la meta.
1.1.9	Participación en el programa de tutorías	44	100	44	100	0	0	2	4.55	100+	4.55	0	se cumple con lo programado en la meta al primer trimestre se reporto 44 y a este trimestre dos mas por lo que se alcanza la meta.
<b>Total de profesores que conforman la planta académica</b>		<b>Total: 138</b>											
1.2.1	Profesores (PTC, PMT y PA) que reciben capacitación y/o actualización con al menos 40 horas por año	138	100	138	100	0	0	32	23.19	100+	23.19	0	A la fecha se cumple con lo programado en la meta.
<b>Total de Cuerpos Académicos</b>		<b>Total: 5</b>											
1.3.1	Consolidados	1	20	1	20	0	0	0	0	0	0	0	Se cumplio con la meta en el trimestre pasado.

Universidad: Universidad Veracruzana  
Clave 911: 30MSU0940B

Clave de convenio: C/PFCE-2016-30MSU0940B-30-108

Proyecto: ASEGURAMIENTO DE LA CALIDAD DE LOS PROGRAMAS EDUCATIVOS DE LA DES POZA RICA

Clave de proyecto: P/PFCE-2016-30MSU0940B-11

1.3.2	En Consolidación	2	40	1	20	0	0	0	0	0	0	Se cumplió con la meta en el trimestre pasado
1.3.3	En Formación	2	40	3	60	0	0	0	0	0	0	Se espera que al próximo trimestre se cumpla con lo programado en la meta
<b>Competitividad Académica</b>												
<b>Total de Programas Educativos de TSU/PA y Lic</b>		<b>Total: 4</b>										
2.1.1	Número y % de PE con estudios de factibilidad para buscar su pertinencia	4	100	4	100	0	0	0	0	0	0	Se cumplió con la meta en el trimestre pasado
2.1.2	Número y % de PE con currículo flexible	4	100	4	100	0	0	0	0	0	0	Se cumplió con la meta en el trimestre pasado
2.1.3	Número y % de PE que se actualizarán incorporando elementos de enfoques centrados en el estudiante o en el aprendizaje	4	100	4	100	0	0	0	0	0	0	Se cumplió con la meta en el trimestre pasado
2.1.4	Número y % de PE que se actualizarán incorporando estudios de seguimiento de egresados y empleadores	2	50	2	50	0	0	0	0	0	0	Se cumplió con la meta en el trimestre pasado
2.1.5	Número y % de PE que se actualizarán incorporando el servicio social en el plan de estudios	4	100	4	100	0	0	0	0	0	0	Se cumplió con la meta en el trimestre pasado
2.1.6	Número y % de PE que se actualizarán incorporando la práctica profesional en el plan de estudios	4	100	4	100	0	0	0	0	0	0	Se cumplió con la meta en el trimestre pasado
2.1.7	Número y % de PE basado en competencias	4	100	4	100	0	0	2	50	100+	50	se reporta al trimestre uno 2 PE y la fecha se reportan 2 por lo que se cumple con lo programado en la meta.
<b>Total de Programas Educativos de TSU/PA y Lic evaluables</b>		<b>Total: 4</b>										
2.2.1	Número y % de PE que alcanzarán el nivel 1 los CIEES.	4	100	4	100	0	0	0	0	0	0	Se cumplió con la meta en el trimestre pasado
2.2.2	Número y % de PE que serán acreditados por organismos reconocidos por el COPAES.	3	75	2	50	0	0	0	0	0	0	Se cumplió con la meta en el trimestre pasado
2.2.3	Número y % de PE de licenciatura y TSU de calidad del total de la oferta educativa evaluable	4	100	4	100	0	0	0	0	0	0	Actualmente no se cuenta con avance en esta meta por lo que se espera que al próximo trimestre se cuente con avance en la misma.
<b>Total de matrícula evaluable de Nivel TSU/PA y Lic</b>		<b>Total: 1,780</b>										



Universidad: Universidad Veracruzana  
 Clave 911: 30MSU0940B

Clave de convenio: C/PFCE-2016-30MSU0940B-30-108

Proyecto: ASEGURAMIENTO DE LA CALIDAD DE LOS PROGRAMAS EDUCATIVOS DE LA DES POZA RICA

Clave de proyecto: P/PFCE-2016-30MSU0940B-11

2.3.1		Número y % de matrícula atendida en PE de TSU/PA y Licenciatura de calidad del total asociada a los PE evaluables											A la fecha se cumple con lo programado en la meta.
		1,780	100	1,750	98.31	0	0	1,052	59.1	100+	60.11		
Tasa de egreso por cohorte generacional de Licenciatura		M1	M2	%	M2	%	M2 Ajustado	% Ajustado	M2 Alcanzado	%Alcanzado	%Trimestral	%Total de avance	Justificación IES
2.8.1	Tasa de egreso por cohorte para PE de licenciatura Ciclo A	331	230	0	230	69.49	0	0	0	0	0	0	Se espera que al proximo trimestre reportar avances en esta meta.
Tasa de titulación por cohorte generacional de Licenciatura		M1	M2	%	M2	%	M2 Ajustado	% Ajustado	M2 Alcanzado	%Alcanzado	%Trimestral	%Total de avance	Justificación IES
2.9.1	Tasa de titulación por cohorte para PE de licenciatura Ciclo A	331	230	0	230	69.49	0	0	0	0	0	0	Se espera que al proximo trimestre reportar avances en esta meta.
Tasa de graduación por cohorte generacional de Licenciatura		M1	M2	%	M2	%	M2 Ajustado	% Ajustado	M2 Alcanzado	%Alcanzado	%Trimestral	%Total de avance	Justificación IES
2.10.1	Tasa de graduación para PE de posgrado	6	6	0	4	66.67	0	0	0	0	0	0	Se espera que al proximo trimestre reportar avances en esta meta.

Porcentaje ponderado del cumplimiento de los indicadores de 53.85 %

  
 \_\_\_\_\_  
 Dra. Sara Deifilla Ladrón de Guevara González  
 Rectora

  
 \_\_\_\_\_  
 Ciro Enrique López Rogero  
 Responsable del proyecto

## Universidad Veracruzana

P/PFCE-2016-30MSU0940B-11 ASEGURAMIENTO DE LA CALIDAD DE LOS PROGRAMAS EDUCATIVOS DE LA DES POZA RICA

No. OP	Descripción del Objetivo Particular						
1	Desarrollo de los Cuerpos Académicos y fortalecimiento de la planta académica.						
No. MA	Descripción de la Meta Académica	Valores Cualitativos			Valores Financieros		
		Programado	Alcanzado	%	Programado	Ejercido	%
1	Incrementar a cinco PTC con reconocimiento de perfil PROMEP e impulsar dos PTC al SNI a través del desarrollo de las LGAC de los CA.	1.00	0.00	0.00	334,374.00	25,731.42	7.70
2	Impulsar un cuerpo académico, que favorezca la infraestructura académica, para mejorar las competencias de investigación de los estudiantes asociados a las LGAC.	1.00	0.00	0.00	77,749.00	0.00	0.00
3	Apoyar a cinco profesores en estancias cortas de investigación a través de la participación en redes con CA de otras IES nacionales e internacionales.	5.00	0.00	0.00	163,149.00	0.00	0.00
4	Apoyar a cuatro docentes para la obtención de su certificación en el área de desempeño.	4.00	0.00	0.00	60,375.00	0.00	0.00

No. MA	Trimestre 1			Trimestre 2		
	Meta Programada	Meta	Monto Ejercido y Aprobado	Meta Programada	Meta	Monto Ejercido y Aprobado
1	0.00	0.00	0.00	0.00	0.00	25,731.42
2	0.00	0.00	0.00	0.00	0.00	0.00
3	0.00	0.00	0.00	3.00	0.00	0.00
4	0.00	0.00	0.00	4.00	0.00	0.00

No. MA	Observación
1	Se estan realizando acciones correspondientes para para cumplir con el valor programado
2	Se estan realizando acciones correspondientes para para cumplir con el valor programado
3	Se están realizando acciones correspondientes para para cumplir con el valor programado. Tres maestros de la DES están en estas fechas participando en redes con otros CA.
4	Se están realizando acciones correspondientes para para cumplir con el valor programado. Maestros de la DES, están en estas fechas, asistiendo a los eventos programados. La meta se cumplirá en el próximo trimestre.

No. OP	Descripción del Objetivo Particular						
2	Fortalecer la educación integral de los estudiantes en los programas educativos de TSU, Licenciatura y Posgrado.						
No. MA	Descripción de la Meta Académica	Valores Cualitativos			Valores Financieros		
		Programado	Alcanzado	%	Programado	Ejercido	%
1	Asegurar que los estudiantes de un PE de la DES reciban tutoría académica en espacios y condiciones apropiadas.	1.00	1.00	100.00	47,626.00	3,642.40	7.65
2	Incrementar el número de estudiantes de tres PE de la DES en el Programa de Movilidad y Estancias Estudiantiles.	1.00	0.00	0.00	133,973.00	0.00	0.00
3	Apoyar a estudiantes de un PE de la DES, en actividades extramuros, prácticas profesionales y en servicio social en condiciones dignas.	1.00	0.00	0.00	290,496.00	0.00	0.00
4	Impulsar a dos programas específicos para favorecer el desarrollo humano e integral del estudiante así como el fomento a la sustentabilidad, la educación ambiental y la atención integral de la salud.	1.00	0.00	0.00	24,363.00	0.00	0.00

No. MA	Trimestre 1			Trimestre 2		
	Meta Programada	Meta	Monto Ejercido y Aprobado	Meta Programada	Meta	Monto Ejercido y Aprobado
1	0.00	0.00	0.00	0.00	1.00	3,642.40
2	0.00	0.00	0.00	0.00	0.00	0.00
3	0.00	0.00	0.00	0.00	0.00	0.00
4	0.00	0.00	0.00	0.00	0.00	0.00



No. MA	Observación
1	Acciones alcanzadas, la diferencia del recurso esta en proceso de ejercicio.
2	Se estan realizando acciones correspondientes para para cumplir con el valor programado
3	Se estan realizando acciones correspondientes para para cumplir con el valor programado
4	Se estan realizando acciones correspondientes para para cumplir con el valor programado

No. OP	Descripción del Objetivo Particular						
3	Ofertar programas educativos de TSU y Licenciatura de calidad.						
No. MA	Descripción de la Meta Académica	Valores Cualitativos			Valores Financieros		
		Programado	Alcanzado	%	Programado	Ejercido	%
1	Acreditar y reacreditar a dos Programas Educativos por reconocidos por COPAES.	1.00	0.00	0.00	297,285.00	0.00	0.00
2	Apoyar 2 proyectos de innovación educativa centrados en el aprendizaje y el uso de las tecnologías de la información y la comunicación (TIC's) a nivel licenciatura.	1.00	0.00	0.00	413,546.00	20,403.41	4.93
3	Mejorar las condiciones de dos unidades de atención a la salud que ofrecen servicios profesionales a la sociedad.	1.00	0.00	0.00	86,244.00	0.00	0.00




No. MA	Trimestre 1			Trimestre 2		
	Meta Programada	Meta	Monto Ejercido y Aprobado	Meta Programada	Meta	Monto Ejercido y Aprobado
1	0.00	0.00	0.00	0.00	0.00	0.00
2	0.00	0.00	0.00	0.00	0.00	20,403.41
3	0.00	0.00	0.00	0.00	0.00	0.00

No. MA	Observación
1	Se estan realizando acciones correspondientes para para cumplir con el valor programado
2	Se estan realizando acciones correspondientes para para cumplir con el valor programado
3	Se estan realizando acciones correspondientes para para cumplir con el valor programado

No. OP	Descripción del Objetivo Particular						
4	Fomentar la mejora continua y aseguramiento de la calidad de los posgrados.						
No. MA	Descripción de la Meta Académica	Valores Cualitativos			Valores Financieros		
		Programado	Alcanzado	%	Programado	Ejercido	%
1	Apoyar a un proyecto de innovación educativa centrados en el aprendizaje y el uso de las tecnologías de la información y la comunicación (TIC's) a nivel posgrado.	1.00	0.00	0.00	12,126.00	0.00	0.00
2	Participación de tres estudiantes y tres profesores de posgrado en cursos, eventos académicos y en la participación en congresos.	6.00	0.00	0.00	114,272.00	0.00	0.00
3	Promover la participación de alumnos y académicos de un posgrado en actividades que propicien la articulación de la formación-investigación-vinculación con otras IES Nacionales e Internacionales.	2.00	0.00	0.00	53,007.00	0.00	0.00

No. MA	Trimestre 1			Trimestre 2		
	Meta Programada	Meta	Monto Ejercido y Aprobado	Meta Programada	Meta	Monto Ejercido y Aprobado
1	0.00	0.00	0.00	0.00	0.00	0.00
2	0.00	0.00	0.00	6.00	0.00	0.00
3	0.00	0.00	0.00	0.00	0.00	0.00

No. MA	Observación
1	Se estan realizando acciones correspondientes para para cumplir con el valor programado
2	Se están realizando acciones correspondientes para para cumplir con el valor programado. Un maestro y dos estudiantes están por concluir con los eventos programados.
3	Se estan realizando acciones correspondientes para para cumplir con el valor programado

Firma	
	
Dra. Sara Deifilia Ladrón de Guevara González  Rectora	Ciro Enrique López Romero Responsable del Proyecto

Los montos ejercidos que se reflejan en este reporte se presentan con carácter informativo, en tanto el Departamento de Seguimiento Financiero de la Dirección de Fortalecimiento Institucional, concluye la revisión de la documentación que la universidad capturó durante el segundo trimestre del ejercicio 2016, para comprobar la aplicación de los montos asignados, y en su caso, la institución subsane en tiempo y forma las observaciones que se hayan emitido a los datos y comprobantes de pago asociados.

Universidad: Universidad Veracruzana  
 Clave 911: 30MSU0940B

Clave de convenio: C/PFCE-2016-30MSU0940B-30-108

Proyecto: Proyecto para el aseguramiento de la calidad de los programas educativos de la DES Ciencias de la Salud, Veracruz

Clave de proyecto: P/PFCE-2016-30MSU0940B-12

Indicador de Calidad	Valor Original		Ajustado Anual		Ajustado Trimestral			Justificación IES				
	Número	%	Número	%	Número	%	%Alcanzado					
<b>Capacidad Académica</b>												
<b>Total de Profesores de Tiempo Completo.</b>		<b>Total: 148</b>										
1.1.1	Licenciatura	8	5.41	4	2.7	0	0	0	0	0	0	A este trimestre los 4 PTC con grado de licenciatura ya cuentan con Maestría, por lo tanto se reporta en cero.
1.1.2	Especialidad	28	18.92	14	9.46	0	0	0	0	0	0	En el primer trimestre se alcanzo la meta
1.1.3	Maestría	59	39.86	52	35.14	0	0	1	0.68	100+	1.92	En el primer trimestre se reportaron 51 PTC con grado de maestría y se obtiene uno más con grado de maestría.
1.1.4	Doctorado	53	35.81	46	31.08	0	0	0	0	0	0	En el primer trimestre se alcanzo la meta
1.1.5	Posgrado en el área disciplinar de su desempeño	96	64.86	82	55.41	0	0	0	0	0	0	En el primer trimestre se alcanzo la meta
1.1.6	Doctorado en el área disciplinar de su desempeño	37	25	28	18.92	0	0	0	0	0	0	En el primer trimestre se alcanzo la meta
1.1.7	Perfil deseable reconocido por el PROMEP-SES	74	50	72	48.65	0	0	0	0	0	0	En el primer trimestre se alcanzo la meta
1.1.8	Adscripción al SNI o SNC	21	14.19	15	10.14	0	0	0	0	0	0	En la última convocatoria, los PTC recibieron resultados desfavorables.
1.1.9	Participación en el programa de tutorías	120	81.08	120	81.08	0	0	0	0	0	0	En el primer trimestre se alcanzo la meta
<b>Total de profesores que conforman la planta académica</b>		<b>Total: 324</b>										
1.2.1	Profesores (PTC, PMT y PA) que reciben capacitación y/o actualización con al menos 40 horas por año	210	64.81	211	65.12	0	0	0	0	0	0	En el primer trimestre se alcanzo la meta
<b>Total de Cuerpos Académicos</b>		<b>Total: 10</b>										
1.3.2	En Consolidación	4	40	4	40	0	0	0	0	0	0	En la última convocatoria, el CA Entornos innovadores de aprendizajes su resultado fue desfavorable.
1.3.3	En Formación	6	60	6	60	0	0	0	0	0	0	En el primer trimestre se supero la meta
<b>Competitividad Académica</b>												



Universidad: Universidad Veracruzana  
 Clave 911: 30MSU0940B

Clave de convenio: C/PFCE-2016-30MSU0940B-30-108

Proyecto: Proyecto para el aseguramiento de la calidad de los programas educativos de la DES Ciencias de la Salud, Veracruz

Clave de proyecto: P/PFCE-2016-30MSU0940B-12

Total de Programas Educativos de TSU/PA y Lic		Total: 10											
2.1.1	Número y % de PE con estudios de factibilidad para buscar su pertinencia	10	100	7	70	0	0	0	0	0	0	0	Se cumplió la meta en el primer trimestre
2.1.2	Número y % de PE con currículo flexible y de actualización incorporando elementos de enfoques centrados en el estudiante o en el aprendizaje	8	80	8	80	0	0	0	0	0	0	0	Se cumplió la meta en el primer trimestre
2.1.3	Número y % de PE que se actualizarán incorporando estudios de seguimiento de egresados y empleadores	9	90	9	90	0	0	0	0	0	0	0	Se cumplió la meta en el primer trimestre
2.1.4	Número y % de PE que se actualizarán incorporando el servicio social en el plan de estudios	10	100	10	100	0	0	0	0	0	0	0	Se cumplió la meta en el primer trimestre
2.1.5	Número y % de PE que se actualizarán incorporando la práctica profesional en el plan de estudios	8	80	3	30	0	0	0	0	0	0	0	Se cumplió la meta en el primer trimestre
2.1.6	Número y % de PE basado en competencias	8	80	8	80	0	0	0	0	0	0	0	Se cumplió la meta en el primer trimestre 2
2.1.7													
Total de Programas Educativos de TSU/PA y Lic evaluables		Total: 9											
2.2.1	Número y % de PE que alcanzarán el nivel 1 los CIEES.	7	77.78	3	33.33	0	0	2	22.22	100+	66.67	66.67	Se reportan solo 2 PE en la meta, a la fecha el dictamen emitido para le PE Cirujano Dentista fue no satisfactorio, se estan atendiendo las observaciones correspondientes del organismo evaluador, para que el próximo año se solicite la evaluación.
2.2.2	Número y % de PE que serán acreditados por organismos reconocidos por el COPAES.	6	66.67	6	66.67	0	0	1	11.11	100+	16.67	16.67	El PE Educación Física obtuvo su acreditación.
2.2.3	Número y % de PE de licenciatura y TSU de calidad del total de la oferta educativa evaluable	7	77.78	3	33.33	0	0	2	22.22	100+	66.67	66.67	Se reportan solo 2 PE en la meta, a la fecha el dictamen emitido para le PE Cirujano Dentista fue no satisfactorio, se estan atendiendo las observaciones correspondientes del organismo evaluador, para que el próximo año se solicite la evaluación.
Tasa de egreso por cohorte generacional de TSU/PA		M1	M2	%	M2	%	M2 Ajustado	% Ajustado	M2 Alcanzado	%Alcanzado	%Trimestral	%Total de avance	Justificación IES

Universidad: Universidad Veracruzana  
 Clave 911: 30MSU0940B

Clave de convenio: C/PFCE-2016-30MSU0940B-30-108

Proyecto: Proyecto para el aseguramiento de la calidad de los programas educativos de la DES Ciencias de la Salud, Veracruz

Clave de proyecto: P/PFCE-2016-30MSU0940B-12

2.6.1	Tasa de egreso por cohorte para PE de TSU y PA Ciclo A	70	45	0	45	64.29	0	0	0	0	0	0	0	En el primer trimestre se alcanzó la meta
2.6.2	Tasa de egreso por cohorte para PE de TSU y PA Ciclo B	0	0	0	45	64.29	0	0	0	0	0	0	0	En el primer trimestre se alcanzó la meta
<b>Tasa de titulación por cohorte generacional de TSU/PA</b>		<b>M1</b>	<b>M2</b>	<b>%</b>	<b>M2</b>	<b>%</b>	<b>M2 Ajustado</b>	<b>% Ajustado</b>	<b>M2 Alcanzado</b>	<b>%Alcanzado</b>	<b>%Trimestral</b>	<b>%Total de avance</b>	<b>Justificación IES</b>	
2.7.1	Tasa de titulación por cohorte para PE de TSU y PA Ciclo A	70	45	0	45	64.29	0	0	0	0	0	0	0	En el primer trimestre se alcanzó la meta
2.7.2	Tasa de titulación por cohorte para PE de TSU y PA Ciclo B	0	0	0	45	64.29	0	0	0	0	0	0	0	En el primer trimestre se alcanzó la meta
<b>Tasa de egreso por cohorte generacional de Licenciatura</b>		<b>M1</b>	<b>M2</b>	<b>%</b>	<b>M2</b>	<b>%</b>	<b>M2 Ajustado</b>	<b>% Ajustado</b>	<b>M2 Alcanzado</b>	<b>%Alcanzado</b>	<b>%Trimestral</b>	<b>%Total de avance</b>	<b>Justificación IES</b>	
2.8.1	Tasa de egreso por cohorte para PE de licenciatura Ciclo A	835	565	0	570	68.26	0	0	0	0	0	0	0	En el primer trimestre se alcanzó la meta
2.8.2	Tasa de egreso por cohorte para PE de licenciatura Ciclo B	0	0	0	565	67.66	0	0	0	0	0	0	0	En el primer trimestre se alcanzó la meta
<b>Tasa de titulación por cohorte generacional de Licenciatura</b>		<b>M1</b>	<b>M2</b>	<b>%</b>	<b>M2</b>	<b>%</b>	<b>M2 Ajustado</b>	<b>% Ajustado</b>	<b>M2 Alcanzado</b>	<b>%Alcanzado</b>	<b>%Trimestral</b>	<b>%Total de avance</b>	<b>Justificación IES</b>	
2.9.1	Tasa de titulación por cohorte para PE de licenciatura Ciclo A	835	565	0	570	68.26	0	0	0	0	0	0	0	En el primer trimestre se alcanzó la meta
2.9.2	Tasa de titulación por cohorte para PE de licenciatura Ciclo B	0	0	0	565	67.66	0	0	0	0	0	0	0	En el primer trimestre se alcanzó la meta
<b>Tasa de graduación por cohorte generacional de Licenciatura</b>		<b>M1</b>	<b>M2</b>	<b>%</b>	<b>M2</b>	<b>%</b>	<b>M2 Ajustado</b>	<b>% Ajustado</b>	<b>M2 Alcanzado</b>	<b>%Alcanzado</b>	<b>%Trimestral</b>	<b>%Total de avance</b>	<b>Justificación IES</b>	
2.10.1	Tasa de graduación para PE de posgrado	23	21	0	21	91.3	0	0	0	0	0	0	0	En el primer trimestre se alcanzó la meta

Porcentaje ponderado del cumplimiento de los indicadores de 96.00 %

Dra. Sara Delfilia Ladrón de Guevara González  
 Rectora

Alma Gisela Rivera Naranjo  
 Responsable del proyecto

## Universidad Veracruzana

P/PFCE-2016-30MSU0940B-12 *Proyecto para el aseguramiento de la calidad de los programas educativos de la DES Ciencias de la Salud, Veracruz*

No. OP	Descripción del Objetivo Particular						
1	Desarrollo de los Cuerpos Académicos y fortalecimiento de la planta académica						
No. MA	Descripción de la Meta Académica	Valores Cualitativos			Valores Financieros		
		Programado	Alcanzado	%	Programado	Ejercido	%
1	Incrementar cinco PTC en la DES con reconocimiento de perfil PRODEP e impulsar a tres PTC al S.N.I a través del desarrollo de las LGAC de los CA.	2.00	0.00	0.00	370,250.00	22,462.00	6.07
2	Fortalecer la infraestructura para los trabajos de dos CA de la DES y mejorar las competencias de investigación en las que participan estudiantes asociados a las LGAC.	1.00	0.00	0.00	140,675.00	0.00	0.00
3	Apoyar a dos profesores de la DES, para que realicen estancias de investigación, a través de su participación en redes de colaboración con Cuerpos Académicos de otras IES, nacionales e internacionales.	2.00	0.00	0.00	86,142.00	0.00	0.00
4	Apoyar a dos académicos de la DES para la obtención de su certificación en el área disciplinar	2.00	0.00	0.00	134,597.00	0.00	0.00

No. MA	Trimestre 1			Trimestre 2		
	Meta Programada	Meta	Monto Ejercido y Aprobado	Meta Programada	Meta	Monto Ejercido y Aprobado
1	0.00	0.00	0.00	0.00	0.00	22,462.00
2	0.00	0.00	0.00	0.00	0.00	0.00
3	0.00	0.00	0.00	0.00	0.00	0.00
4	0.00	0.00	0.00	0.00	0.00	0.00



No. MA	Observación
1	Aún cuando ya se han aplicado algunos rubros y se encuentra comprometidos otros no podemos registrar la unidad de avance
2	Aún cuando ya se han aplicado algunos rubros y se encuentra comprometidos otros no podemos registrar la unidad de avance
3	Aún cuando ya se han aplicado algunos rubros y se encuentra comprometidos otros no podemos registrar la unidad de avance
4	Aún cuando ya se han aplicado algunos rubros y se encuentra comprometidos otros no podemos registrar la unidad de avance

No. OP	Descripción del Objetivo Particular						
2	Fortalecer la educación integral de los estudiantes en los programas educativos de TSU, Licenciatura y Posgrado.						
No. MA	Descripción de la Meta Académica	Valores Cualitativos			Valores Financieros		
		Programado	Alcanzado	%	Programado	Ejercido	%
1	Asegurar que los estudiantes de los cinco PE de la DES reciban tutoría académica en espacios y condiciones apropiadas.	3.00	2.00	66.67	152,615.00	0.00	0.00
2	Apoyar a cuatro estudiantes de la DES para fortalecer el Programa de Movilidad y Estancias Estudiantiles.	4.00	0.00	0.00	148,163.00	0.00	0.00
3	Apoyar a estudiantes de los siste PE de la DES realizando actividades extramuros de practicas profesionales y/o servicio social en condiciones óptimas.	4.00	0.00	0.00	106,377.00	0.00	0.00
4	Impulsar dos programas específicos (fomento a la sustentabilidad, y la atención integral de la salud) para favorecer el desarrollo humano e integral del estudiante.	2.00	0.00	0.00	85,212.00	0.00	0.00

No. MA	Trimestre 1			Trimestre 2		
	Meta Programada	Meta	Monto Ejercido y Aprobado	Meta Programada	Meta	Monto Ejercido y Aprobado
1	0.00	0.00	0.00	0.00	2.00	0.00
2	0.00	0.00	0.00	0.00	0.00	0.00
3	0.00	0.00	0.00	0.00	0.00	0.00
4	0.00	0.00	0.00	0.00	0.00	0.00



No. MA	Observación
1	Se avanza en lo programado en esta meta y en el proximo trimestre se reportara un mejor avance
2	Las acciones para el cumplimiento de esta meta se estan realizando y se podrá reportar el avance en el proximo trimestre
3	Aún cuando ya se han aplicado algunos rubros y se encuentra comprometidos otros no podemos registrar la unidad de avance
4	Aún cuando ya se han aplicado algunos rubros no podemos registrar la unidad de avance

No. OP	Descripción del Objetivo Particular						
3	Ofertar programas educativos de TSU y Licenciatura de calidad.						
No. MA	Descripción de la Meta Académica	Valores Cualitativos			Valores Financieros		
		Programado	Alcanzado	%	Programado	Ejercido	%
1	Acreditar a dos Programa Educativos de la DES por el organismo correspondiente.	1.00	0.00	0.00	225,807.00	8,816.00	3.90
2	Apoyar cuatro proyectos de innovación educativa centrados en el aprendizaje y el uso de las tecnologías de la información y la comunicación (TICs).	2.00	0.00	0.00	85,505.00	5,948.60	6.96
3	Mejorar las condiciones de dos modulos de la DES que ofrecen servicios profesionales a la sociedad.	1.00	0.00	0.00	36,592.00	0.00	0.00



No. MA	Trimestre 1			Trimestre 2		
	Meta Programada	Meta	Monto Ejercido y Aprobado	Meta Programada	Meta	Monto Ejercido y Aprobado
1	0.00	0.00	0.00	0.00	0.00	8,816.00
2	0.00	0.00	0.00	0.00	0.00	5,948.60
3	0.00	0.00	0.00	0.00	0.00	0.00

No. MA	Observación
1	Las acciones que se encuentran en esta meta se han cumplido en un 50%, el otro porcentaje se encuentra en proceso de requisición por lo tanto no podemos reportar como meta alcanzada.
2	Estan en proceso de requisición las unidades de meta.
3	Estan en proceso de requisición las unidades de esta meta.

No. OP	Descripción del Objetivo Particular						
4	Apoyo a los programas educativos de Posgrado						
No. MA	Descripción de la Meta Académica	Valores Cualitativos			Valores Financieros		
		Programado	Alcanzado	%	Programado	Ejercido	%
1	Impulsar PE de posgrado para su evaluación en el PNPC	1.00	0.00	0.00	91,538.00	0.00	0.00
2	Apoyar proyectos de innovación educativa centrados en el aprendizaje y el uso de las tecnologías de la información y la comunicación (TICs).	1.00	0.00	0.00	3,982.00	0.00	0.00
3	Participación de estudiantes y profesores de posgrado en cursos, eventos académicos y asistencia a congresos.	2.00	0.00	0.00	12,963.00	0.00	0.00
4	Promover la participación de alumnos y académicos de un posgrado en actividades que propicien la articulación de la formación-investigación-vinculación con otras IES Nacionales e Internacionales.	3.00	0.00	0.00	39,743.00	0.00	0.00

No. MA	Trimestre 1			Trimestre 2		
	Meta Programada	Meta	Monto Ejercido y Aprobado	Meta Programada	Meta	Monto Ejercido y Aprobado
1	0.00	0.00	0.00	0.00	0.00	0.00
2	0.00	0.00	0.00	0.00	0.00	0.00
3	0.00	0.00	0.00	0.00	0.00	0.00
4	0.00	0.00	0.00	0.00	0.00	0.00

No. MA	Observación
1	Se espera reportar en el siguiente trimestre avances de estas actividades una vez que se vayan ejerciendo cada uno de los recursos.
2	Esta en proceso de requisición
3	Se espera reportar en el siguiente trimestre avances de este trimestre una vez que se vayan ejerciendo cada uno de los recursos.
4	Se espera reportar en el siguiente trimestre avances de este trimestre una vez que se vayan ejerciendo cada uno de los recursos.

Firma	
	
Dra. Sara Deifilia Ladrón de Guevara González Rectora	Alma Gisela Rivera Naranjo Responsable del Proyecto

Los montos ejercidos que se reflejan en este reporte se presentan con carácter informativo, en tanto el Departamento de Seguimiento Financiero de la Dirección de Fortalecimiento Institucional, concluye la revisión de la documentación que la universidad capturó durante el segundo trimestre del ejercicio 2016, para comprobar la aplicación de los montos asignados, y en su caso, la institución subsane en tiempo y forma las observaciones que se hayan emitido a los datos y comprobantes de pago asociados.

Universidad: Universidad Veracruzana  
Clave 911: 30MSU0940B

Clave de convenio: C/PFCE-2016-30MSU0940B-30-108

Proyecto: Desarrollo y Fortalecimiento de la DES de Humanidades Veracruz

Clave de proyecto: P/PFCE-2016-30MSU0940B-14

Indicador de Calidad	Valor Original		Ajustado Anual		Ajustado Trimestral		Ajustado Trimestral			Justificación IES	
	Número	%	Número	%	Número	%	Número	%Alcanzado	%Trimestral		%Total de avance
<b>Capacidad Académica</b>											
<b>Total de Profesores de Tiempo Completo.</b>											
Total: 56											
1.1.1	Licenciatura	0	0	7	12.5	0	0	0	0	0	0
1.1.2	Especialidad	3	5.36	3	5.36	0	0	0	0	0	0
1.1.3	Maestría	26	46.43	22	39.29	0	0	0	0	0	0
1.1.4	Doctorado	21	37.5	21	37.5	0	0	0	0	0	0
1.1.5	Posgrado en el área disciplinar de su desempeño	32	57.14	32	57.14	0	0	0	0	0	0
1.1.6	Doctorado en el área disciplinar de su desempeño	16	28.57	16	28.57	0	0	0	0	0	0
1.1.7	Perfil deseable reconocido por el PROMEP-SES	22	39.29	22	39.29	0	0	0	0	0	0
1.1.8	Adscripción al SNI o SNC	6	10.71	6	10.71	0	0	0	0	0	0
1.1.9	Participación en el programa de tutorías	30	53.57	32	57.14	0	0	0	0	0	0
<b>Total de profesores que conforman la planta académica</b>											
Total: 118											
1.2.1	Profesores (PTC, PMT y PA) que reciben capacitación y/o actualización con al menos 40 horas por año	45	38.14	45	38.14	0	0	0	0	0	0
<b>Total de Cuerpos Académicos</b>											
Total: 7											
1.3.2	En Consolidación	3	42.86	3	42.86	0	0	0	0	0	0
1.3.3	En Formación	4	57.14	4	57.14	0	0	0	0	0	0
<b>Competitividad Académica</b>											
<b>Total de Programas Educativos de TSU/PA y Lic</b>											
Total: 4											
2.1.1	Número y % de PE con estudios de factibilidad para buscar su pertinencia	4	100	4	100	0	0	0	0	0	0
2.1.2	Número y % de PE con currículo flexible incorporando elementos de enfoques centrados en el estudiante o en el aprendizaje	4	100	4	100	0	0	0	0	0	0
2.1.3	Número y % de PE que se actualizarán incorporando estudios de seguimiento de egresados y empleadores	4	100	4	100	0	0	0	0	0	0
2.1.4	Número y % de PE que se actualizarán incorporando el servicio social en el plan de estudios	4	100	4	100	0	0	0	0	0	0
2.1.5	Número y % de PE que se actualizarán incorporando la práctica profesional en el plan de estudios	4	100	4	100	0	0	0	0	0	0
2.1.6	Número y % de PE basado en competencias	1	25	1	25	0	0	0	0	0	0
2.1.7											



Universidad: Universidad Veracruzana  
Clave 911: 30MSU0940B

Clave de convenio: C/PFCE-2016-30MSU0940B-30-108

Proyecto: Desarrollo y Fortalecimiento de la DES de Humanidades Veracruz

Clave de proyecto: P/PFCE-2016-30MSU0940B-14

Total de Programas Educativos de TSU/PA y Lic evaluables		Total: 4											
2.2.2	Número y % de PE que serán acreditados por organismos reconocidos por el COPAES.	3	75	4	100	0	0	0	0	0	0	0	
2.2.3	Número y % de PE de licenciatura y TSU de calidad del total de la oferta educativa evaluable	4	100	4	100	0	0	0	0	0	0	0	
Total de matrícula evaluable de Nivel TSU/PA y Lic		Total: 2,120											
2.3.1	Número y % de matrícula atendida en PE de TSU/PA y Licenciatura de calidad del total asociada a los PE evaluables	2,120	100	2,050	96.7	0	0	0	0	0	0	0	
Total de Programas Educativos de posgrado		Total: 3											
2.4.3	PE de posgrado reconocidos por el Programa Nacional de Posgrado de Calidad (PNPC)	3	100	4	133.33	0	0	0	0	0	0	0	
2.4.4	PE de posgrado que ingresarán al Programa de Fomento a la Calidad (PFC)	3	100	3	100	0	0	0	0	0	0	0	
Total de Matrícula de nivel posgrado		Total: 35											
2.5.1	Número y porcentaje de matrícula atendida en PE de posgrado de calidad.	35	100	48	137.14	0	0	0	0	0	0	0	
Tasa de titulación por cohorte generacional de TSU/PA		M1	M2	%	M2	%	M2 Ajustado	% Ajustado	M2 Alcanzado	%Alcanzado	%Trimestral	%Total de avance	Justificación IES
2.7.1	Tasa de titulación por cohorte para PE de TSU y PA Ciclo A	0	0	0	180	0	0	0	0	0	0	0	0
Tasa de egreso por cohorte generacional de Licenciatura		M1	M2	%	M2	%	M2 Ajustado	% Ajustado	M2 Alcanzado	%Alcanzado	%Trimestral	%Total de avance	Justificación IES
2.8.1	Tasa de egreso por cohorte para PE de licenciatura Ciclo A	380	180	0	180	47.37	0	0	0	0	0	0	0
Tasa de graduación por cohorte generacional de Licenciatura		M1	M2	%	M2	%	M2 Ajustado	% Ajustado	M2 Alcanzado	%Alcanzado	%Trimestral	%Total de avance	Justificación IES
2.10.1	Tasa de graduación para PE de posgrado	25	16	0	25	100	0	0	0	0	0	0	0

Porcentaje ponderado del cumplimiento de los indicadores de 0.00 %



Dra. Sara Deifilla Ladrón de Guevara González  
Rectora



MIRANDA ALVAREZ MARIA CRISTINA  
Responsable del proyecto

## Universidad Veracruzana

P/PFCE-2016-30MSU0940B-14 *Desarrollo y Fortalecimiento de la DES de Humanidades Veracruz*

No. OP	Descripción del Objetivo Particular						
1	Asegurar la calidad de los PE de licenciatura y posgrado por organismos externos.						
No. MA	Descripción de la Meta Académica	Valores Cualitativos			Valores Financieros		
		Programado	Alcanzado	%	Programado	Ejercido	%
1	Reevaluar PE de licenciatura por organismos externos.	4.00	0.00	0.00	613,702.00	90,674.88	14.78
2	Atender las recomendaciones realizadas a los programas educativos por parte de los organismos acreditadores reconocidos por COPAES.	1.00	0.00	0.00	563,453.00	0.00	0.00
3	Contribuir al fortalecimiento de la cultura de internacionalización en los PE de licenciatura y posgrados reconocidos por PNPC, con el objeto de asegurar la calidad y el incremento de los indicadores de los programas de estudio.	2.00	0.00	0.00	663,910.00	329,000.00	49.55

No. MA	Trimestre 1			Trimestre 2		
	Meta Programada	Meta	Monto Ejercido y Aprobado	Meta Programada	Meta	Monto Ejercido y Aprobado
1	0.00	0.00	0.00	0.00	0.00	90,674.88
2	0.00	0.00	0.00	0.00	0.00	0.00
3	0.00	0.00	272,000.00	0.00	0.00	57,000.00

No. OP	Descripción del Objetivo Particular						
2	Fortalecer la educación integral y el seguimiento del rendimiento de los estudiantes de licenciatura y posgrado a través de los diferentes programas institucionales.						
No. MA	Descripción de la Meta Académica	Valores Cualitativos			Valores Financieros		
		Programado	Alcanzado	%	Programado	Ejercido	%
1	Avanzar hacia una pedagogía digital más incluyente en donde las TIC promuevan el aceleramiento del proceso de enseñanza-aprendizaje en los PE educativos de la DES.	2.00	0.00	0.00	94,914.00	0.00	0.00
2	Ofertar en los PE de las DES las actividades, de valores, cultura, deportivas, educación ambiental, cuidado de la salud y atención y prevención de las adicciones para la formación integral del estudiante.	2.00	0.00	0.00	48,649.00	24,474.00	50.31

No. MA	Trimestre 1			Trimestre 2		
	Meta Programada	Meta	Monto Ejercido y Aprobado	Meta Programada	Meta	Monto Ejercido y Aprobado
1	0.00	0.00	0.00	0.00	0.00	0.00
2	0.00	0.00	24,474.00	0.00	0.00	0.00



No. OP	Descripción del Objetivo Particular						
3	Incrementar y consolidar el número de PTC con reconocimientos externos de calidad que fortalezcan los programas educativos.						
No. MA	Descripción de la Meta Académica	Valores Cualitativos			Valores Financieros		
		Programado	Alcanzado	%	Programado	Ejercido	%
1	Mantener e incrementar el número de PTC con reconocimientos externos en los Programas Educativos.	1.00	0.00	0.00	178,759.00	7,847.00	4.39
2	Diseñar cursos de actualización pedagógica y disciplinar para académicos de la DES.	1.00	0.00	0.00	11,582.00	0.00	0.00



No. MA	Trimestre 1			Trimestre 2		
	Meta Programada	Meta	Monto Ejercido y Aprobado	Meta Programada	Meta	Monto Ejercido y Aprobado
1	0.00	0.00	0.00	0.00	0.00	7,847.00
2	0.00	0.00	0.00	0.00	0.00	0.00

No. OP	Descripción del Objetivo Particular						
4	Fortalecer las LGAC de los CA a través de la revisión de la infraestructura básica para el desarrollo de los trabajos de investigación.						
No. MA	Descripción de la Meta Académica	Valores Cualitativos			Valores Financieros		
		Programado	Alcanzado	%	Programado	Ejercido	%
1	Fortalecer los CA de la DES para mejorar su grado de consolidación.	1.00	0.00	0.00	66,332.00	33,413.66	50.37
3	Fomentar la vinculación de los CA de la DES ligadas a las LGAC que cultivan	2.00	0.00	0.00	33,751.00	0.00	0.00

No. MA	Trimestre 1			Trimestre 2		
	Meta Programada	Meta	Monto Ejercido y Aprobado	Meta Programada	Meta	Monto Ejercido y Aprobado
1	0.00	0.00	0.00	0.00	0.00	33,413.66
3	0.00	0.00	0.00	0.00	0.00	0.00

Firma	
	
Dra. Sara Deifilia Ladrón de Guevara González Rectora	MIRANDA ALVAREZ MARIA CRISTINA Responsable del Proyecto

Los montos ejercidos que se reflejan en este reporte se presentan con carácter informativo, en tanto el Departamento de Seguimiento Financiero de la Dirección de Fortalecimiento Institucional, concluye la revisión de la documentación que la universidad capturó durante el segundo trimestre del ejercicio 2016, para comprobar la aplicación de los montos asignados, y en su caso, la institución subsane en tiempo y forma las observaciones que se hayan emitido a los datos y comprobantes de pago asociados.



Universidad: Universidad Veracruzana  
Clave 911: 30MSU09408

Clave de convenio: C/PFCE-2016-30MSU09408-30-108

Proyecto: Incrementar el número de CA con actividades de vinculación Docencia-Investigación y cuyas LGAC se asocian directamente a las áreas de formación de los PE de licenciatura y posgrado

Clave de proyecto: P/PFCE-2016-30MSU09408-15

Indicador de Calidad	Valor Original		Ajustado Anual		Ajustado Trimestral					Justificación IES	
	Número	%	Número	%	Número	%	Número	%Alcanzado	%Trimestral		%Total de avance
<b>Capacidad Académica</b>											
<b>Total de Profesores de Tiempo Completo.</b>											
Total: 319											
1.1.1	Licenciatura	47	14.73	47	14.73	0	0	0	0	0	0
1.1.2	Especialidad	9	2.82	9	2.82	0	0	0	0	0	0
1.1.3	Maestría	86	26.96	84	26.33	0	0	0	0	0	0
1.1.4	Doctorado	173	54.23	173	54.23	0	0	0	0	0	0
1.1.5	Posgrado en el área disciplinar de su desempeño	212	66.46	212	66.46	0	0	0	0	0	0
1.1.6	Doctorado en el área disciplinar de su desempeño	116	36.36	116	36.36	0	0	0	0	0	0
1.1.7	Perfil deseable reconocido por el PROMEP-SES	150	47.02	150	47.02	0	0	0	0	0	0
1.1.8	Adscripción al SNI o SNC	105	32.92	108	33.86	0	0	0	0	0	0
1.1.9	Participación en el programa de tutorías	150	47.02	160	50.16	0	0	0	0	0	0
<b>Total de profesores que conforman la planta académica</b>											
Total: 459											
1.2.1	Profesores (PTC, PMT y PA) que reciben capacitación y/o actualización con al menos 40 horas por año	285	62.09	290	63.18	0	0	0	0	0	0
<b>Total de Cuerpos Académicos</b>											
Total: 34											
1.3.1	Consolidados	15	44.12	15	44.12	0	0	0	0	0	0
1.3.2	En Consolidación	12	35.29	12	35.29	0	0	0	0	0	0
1.3.3	En Formación	7	20.59	5	14.71	0	0	0	0	0	0
<b>Competitividad Académica</b>											
<b>Total de Programas Educativos de TSU/PA y Lic</b>											
Total: 15											
2.1.1	Número y % de PE con estudios de factibilidad para buscar su pertinencia	15	100	15	100	0	0	0	0	0	0
2.1.2	Número y % de PE con currículo flexible incorporando elementos de enfoques centrados en el estudiante o en el aprendizaje	15	100	15	100	0	0	0	0	0	0
2.1.3	Número y % de PE que se actualizarán incorporando estudios de seguimiento de egresados y empleadores	15	100	15	100	0	0	0	0	0	0
2.1.4	Número y % de PE que se actualizarán incorporando el servicio social en el plan de estudios	12	80	12	80	0	0	0	0	0	0
2.1.5	Número y % de PE que se actualizarán incorporando la práctica profesional en el plan de estudios	15	100	15	100	0	0	0	0	0	0
2.1.6	Número y % de PE basado en competencias	15	100	15	100	0	0	0	0	0	0
2.1.7	Número y % de PE que se actualizarán incorporando el servicio social en el plan de estudios	11	73.33	12	80	0	0	0	0	0	0

Universidad: Universidad Veracruzana  
 Clave 911: 30MSU0940B

Clave de convenio: C/PFCE-2016-30MSU0940B-30-108

Proyecto: Incrementar el número de CA con actividades de vinculación Docencia-Investigación y cuyas LGAC se asocian directamente a las áreas de formación de los PE de licenciatura y posgrado  
 Clave de proyecto: P/PFCE-2016-30MSU0940B-15

Total de Programas Educativos de TSU/PA y Lic evaluables		Total: 15											
2.2.2	Número y % de PE que serán acreditados por organismos reconocidos por el COPAES.	7	46.67	9	60	0	0	0	0	0	0	0	
2.2.3	Número y % de PE de licenciatura y TSU de calidad del total de la oferta educativa evaluable	15	100	14	93.33	0	0	0	0	0	0	0	
Total de matrícula evaluable de Nivel TSU/PA y Lic		Total: 6,370											
2.3.1	Número y % de matrícula atendida en PE de TSU/PA y Licenciatura de calidad del total asociada a los PE evaluables	6,370	100	6,321	99.23	0	0	0	0	0	0	0	
Total de Programas Educativos de posgrado		Total: 16											
2.4.1	PE de posgrado que se actualizarán	1	6.25	1	6.25	0	0	0	0	0	0	0	
2.4.3	PE de posgrado reconocidos por el Programa Nacional de Posgrado de Calidad (PNPC)	16	100	14	87.5	0	0	0	0	0	0	0	
2.4.4	PE de posgrado que ingresarán al Programa de Fomento a la Calidad (PFC)	15	93.75	14	87.5	0	0	0	0	0	0	0	
2.4.5	PE de posgrado que ingresarán al Padrón Nacional de Posgrado (PNP)	1	6.25	1	6.25	0	0	0	0	0	0	0	
Total de Matrícula de nivel posgrado		Total: 302											
2.5.1	Número y porcentaje de matrícula atendida en PE de posgrado de calidad.	302	100	193	63.91	0	0	0	0	0	0	0	
Tasa de egreso por cohorte generacional de Licenciatura		M1	M2	%	M2	%	M2 Ajustado	% Ajustado	M2 Alcanzado	%Alcanzado	%Trimestral	%Total de avance	Justificación IES
2.8.1	Tasa de egreso por cohorte para PE de licenciatura Ciclo A	1,700	845	0	845	49.71	0	0	0	0	0	0	0
Tasa de titulación por cohorte generacional de Licenciatura		M1	M2	%	M2	%	M2 Ajustado	% Ajustado	M2 Alcanzado	%Alcanzado	%Trimestral	%Total de avance	Justificación IES
2.9.1	Tasa de titulación por cohorte para PE de licenciatura Ciclo A	1,700	845	0	845	49.71	0	0	0	0	0	0	0
Tasa de graduación por cohorte generacional de Licenciatura		M1	M2	%	M2	%	M2 Ajustado	% Ajustado	M2 Alcanzado	%Alcanzado	%Trimestral	%Total de avance	Justificación IES
2.10.1	Tasa de graduación para PE de posgrado	120	79	0	79	65.83	0	0	0	0	0	0	0

Porcentaje ponderado del cumplimiento de los indicadores de 0.00 %

Dra. Sara Deifilia Ladrón de Guevara González  
 Rectora

Norma Angélica Cuovos Velasco  
 Responsable del proyecto

## Universidad Veracruzana

P/PFCE-2016-30MSU0940B-15 *Incrementar el número de CA con actividades de vinculación Docencia-Investigación y cuyas LGAC se asocian directamente a las áreas de formación de los PE de licenciatura y posgrado*

No. OP	Descripción del Objetivo Particular						
1	Diversificar la cobertura de Educación Superior en el estado de Veracruz, al tiempo que se continúe atendiendo la demanda de programas de calidad y pertinencia social en la región sur-sureste del país y de otras regiones que coinciden en la búsqueda de la innovación educativa a través de la formación integral.						
No. MA	Descripción de la Meta Académica	Valores Cualitativos			Valores Financieros		
		Programado	Alcanzado	%	Programado	Ejercido	%
1	Mantener en los PE de Licenciatura y de Posgrado las EE asociadas a las LGAC que atienden problemas con impacto en contextos reales e inmediatos.	7.00	0.00	0.00	397,128.00	0.00	0.00
2	Incorporar la modalidad virtual de EE de los PE de Licenciatura y posgrado.	1.00	0.00	0.00	453,670.00	143,894.52	31.72
3	Desarrollar cursos multimodales o tutoriales en línea en apoyo a la actualización profesional de los PTC y de la formación integral de los estudiantes.	1.00	0.00	0.00	270,147.00	0.00	0.00
4	Incluir cursos optativos, seminarios curriculares y extracurriculares orientados al fortalecimiento de los valores, la cultura, el deporte y la salud a los PE de licenciatura de la DES	1.00	0.00	0.00	50,176.00	30,424.91	60.64



No. MA	Trimestre 1			Trimestre 2		
	Meta Programada	Meta	Monto Ejercido y Aprobado	Meta Programada	Meta	Monto Ejercido y Aprobado
1	0.00	0.00	0.00	0.00	0.00	0.00
2	0.00	0.00	0.00	0.00	0.00	143,894.52
3	0.00	0.00	0.00	0.00	0.00	0.00
4	0.00	0.00	0.00	0.00	0.00	30,424.91

No. OP	Descripción del Objetivo Particular						
2	Incrementar la participación exitosa, tanto de los PE como de los PTC, en los procesos de evaluación para el reconocimiento externo de calidad que permita una actualización constante de los planes y programas de estudio y de las LGAC.						
No. MA	Descripción de la Meta Académica	Valores Cualitativos			Valores Financieros		
		Programado	Alcanzado	%	Programado	Ejercido	%
1	Revisar los planes y programas de estudio de PE de licenciatura y PE de posgrado.	3.00	0.00	0.00	278,400.00	0.00	0.00
3	Incrementar la participación formal de Estudiantes y PTC en actividades de movilidad e intercambio académico nacional e internacional de estudiantes y académicos.	3.00	0.00	0.00	174,957.00	0.00	0.00
4	Apojar el ingreso de nuevos PTC al S.N.I. y de nuevos PTC con reconocimiento de PPD PRODEP.	3.00	0.00	0.00	125,628.00	13,949.33	11.10

No. MA	Trimestre 1			Trimestre 2		
	Meta Programada	Meta	Monto Ejercido y Aprobado	Meta Programada	Meta	Monto Ejercido y Aprobado
1	0.00	0.00	0.00	0.00	0.00	0.00
3	0.00	0.00	0.00	0.00	0.00	0.00
4	0.00	0.00	0.00	0.00	0.00	13,949.33



No. OP	Descripción del Objetivo Particular						
3	Incrementar el número de CA con actividades de vinculación Docencia-Investigación y cuyas LGAC se asocian directamente a las áreas de formación de los PE de licenciatura y posgrado.						
No. MA	Descripción de la Meta Académica	Valores Cualitativos			Valores Financieros		
		Programado	Alcanzado	%	Programado	Ejercido	%
1	Incrementar el grado de consolidación de CA: de formación a en consolidación y de éste a consolidado	2.00	0.00	0.00	66,232.00	25,118.90	37.93
2	Integrar a estudiantes en las actividades y proyectos de los PTC y de los CA o grupos de investigación.	2.00	0.00	0.00	151,732.00	71,920.00	47.40
3	Aumentar Redes de investigación en colaboración con otras IES, nacionales o internacionales.	1.00	0.00	0.00	43,790.00	11,751.00	26.83

No. MA	Trimestre 1			Trimestre 2		
	Meta Programada	Meta	Monto Ejercido y Aprobado	Meta Programada	Meta	Monto Ejercido y Aprobado
1	0.00	0.00	0.00	0.00	0.00	25,118.90
2	0.00	0.00	0.00	0.00	0.00	71,920.00
3	0.00	0.00	11,751.00	0.00	0.00	0.00

No. OP	Descripción del Objetivo Particular						
4	Apoyar el incremento de la producción académica y la diversificación de los medios de participación, colaboración y publicación, siempre que garanticen reconocimiento de calidad nacional e internacional.						
No. MA	Descripción de la Meta Académica	Valores Cualitativos			Valores Financieros		
		Programado	Alcanzado	%	Programado	Ejercido	%
2	Fortalecer la participación de PTC y estudiantes en reuniones académicas que garanticen procesos rigurosos de calidad en la selección de trabajos académicos para su lectura o publicación, sea impresa o digital.	4.00	0.00	0.00	41,140.00	0.00	0.00
3	Apoyar la difusión de resultados de investigación realizada en colaboración de pares y con la participación de estudiantes.	1.00	0.00	0.00	55,585.00	26,908.52	48.41

No. MA	Trimestre 1			Trimestre 2		
	Meta Programada	Meta	Monto Ejercido y Aprobado	Meta Programada	Meta	Monto Ejercido y Aprobado
2	0.00	0.00	0.00	0.00	0.00	0.00
3	0.00	0.00	0.00	0.00	0.00	26,908.52

Firma

 Dra. Sara Deifilia Ladrón de Guevara González Rectora	 Norma Angélica Cuevas Velasco Responsable del Proyecto
---	--

Los montos ejercidos que se reflejan en este reporte se presentan con carácter informativo, en tanto el Departamento de Seguimiento Financiero de la Dirección de Fortalecimiento Institucional, concluye la revisión de la documentación que la universidad capturó durante el segundo trimestre del ejercicio 2016, para comprobar la aplicación de los montos asignados, y en su caso, la institución subsane en tiempo y forma las observaciones que se hayan emitido a los datos y comprobantes de pago asociados.



Universidad: Universidad Veracruzana  
 Clave 911: 30MSU0940B

Clave de convenio: C/PFCE-2016-30MSU0940B-30-108

Proyecto: DES ECONÓMICO - ADMINISTRATIVA - COATZACOALCOS/MINATITLÁN

Clave de proyecto: P/PFCE-2016-30MSU0940B-16

Indicador de Calidad	Valor Original		Ajustado Anual		Ajustado Trimestral			%Total de avance	Justificación IES	
	Número	%	Número	%	Número	%	%Alcanzado %Trimestral			
<b>Capacidad Académica</b>										
<b>Total de Profesores de Tiempo Completo.</b>										
	Total: 20									
1.1.3	Maestría	7	35	7	35	0	0	0	0	Dentro de los PTC de la DES se tienen programadas actividades que se realizarán durante los próximos periodos y el Indicador de Calidad (IC) se cumplirá en el cuarto periodo trimestral.
1.1.4	Doctorado	12	60	12	60	0	0	0	0	Dentro de los PTC de la DES se tienen programadas actividades que se realizarán durante los próximos periodos y el Indicador de Calidad (IC) se cumplirá en el cuarto periodo trimestral.
1.1.5	Posgrado en el área disciplinar de su desempeño	19	95	19	95	0	0	0	0	Dentro de los PTC de la DES se tienen programadas actividades que se realizarán durante los próximos periodos y el Indicador de Calidad (IC) se cumplirá en el cuarto periodo trimestral.
1.1.6	Doctorado en el área disciplinar de su desempeño	12	60	12	60	0	0	0	0	Dentro de los PTC de la DES se tienen programadas actividades que se realizarán durante los próximos periodos y el Indicador de Calidad (IC) se cumplirá en el cuarto periodo trimestral.
1.1.7	Perfil deseable reconocido por el PROMEP-SES	15	75	15	75	0	0	0	0	Dentro de los PTC de la DES se tienen programadas actividades que se realizarán durante los próximos periodos y el Indicador de Calidad (IC) se cumplirá en el cuarto periodo trimestral.
1.1.9	Participación en el programa de tutorías	20	100	20	100	0	0	0	0	Dentro de los PTC de la DES se tienen programadas actividades que se realizarán durante los próximos periodos y el Indicador de Calidad (IC) se cumplirá en el cuarto periodo trimestral.
<b>Total de profesores que conforman la planta académica</b>										
	Total: 75									

Universidad: Universidad Veracruzana  
Clave 911: 30MSU0940B

Clave de convenio: C/PFCE-2016-30MSU0940B-30-108

Proyecto: DES ECONÓMICO - ADMINISTRATIVA - COATZACOALCOS/MINATITLÁN

Clave de proyecto: P/PFCE-2016-30MSU0940B-16

1.2.1	Profesores (PTC, PMT y PA) que reciben capacitación y/o actualización con al menos 40 horas por año	54	72	54	72	0	0	0	0	0	Los académicos de la DES tienen programadas diferentes actividades que se realizarán durante estos próximos periodos en función a su actualización y/o capacitación en sus diferentes áreas de acentuación o disciplinares. El Indicador de Calidad (IC) se cumplirá hasta el cuarto periodo trimestral.
<b>Total de Cuerpos Académicos</b>		<b>Total: 3</b>									
1.3.2	En Consolidación	1	33.33	1	33.33	0	0	0	0	0	Los académicos que forman parte del Cuerpo Académico (CA) de la DES continúan trabajando y desarrollando sus actividades de docencia e investigación para mantener el estatus de En Consolidación con la finalidad de mantener su reconocimiento y transitar al mediano plazo. Este Indicador de Calidad (IC) se cumplirá en el cuarto periodo trimestral.
1.3.3	En Formación	2	66.67	2	66.67	0	0	0	0	0	Los académicos que forman parte de los Cuerpos Académicos (CA) de la DES continúan trabajando y desarrollando sus actividades de docencia e investigación para mantener el estatus de En Formación y transitar al corto y/o mediano plazo. Este Indicador de Calidad (IC) se cumplirá en el cuarto periodo trimestral.
<b>Competitividad Académica</b>		<b>Total: 5</b>									
<b>Total de Programas Educativos de TSU/PA y Lic</b>		<b>Total: 5</b>									
2.1.1	Número y % de PE con estudios de factibilidad para buscar su pertinencia	5	100	5	100	0	0	0	0	0	El Indicador de Calidad (IC) correspondiente a los Programas Educativos se cumplirá en el cuarto reporte trimestral
2.1.2	Número y % de PE con currículo flexible	5	100	5	100	0	0	0	0	0	El Indicador de Calidad (IC) correspondiente a los Programas Educativos se cumplirá en el cuarto reporte trimestral

Universidad: Universidad Veracruzana  
Clave 911: 30MSU0940B

Clave de convenio: C/PFCE-2016-30MSU0940B-30-108

Proyecto: DES ECONÓMICO - ADMINISTRATIVA - COATZACOALCOS/MINATITLÁN

Clave de proyecto: P/PFCE-2016-30MSU0940B-16

2.1.3	Número y % de PE que se actualizarán incorporando elementos de enfoques centrados en el estudiante o en el aprendizaje.	5	100	5	100	0	0	0	0	0	El Indicador de Calidad (IC) correspondiente a los Programas Educativos se cumplirá en el cuarto reporte trimestral
2.1.4	Número y % de PE que se actualizarán incorporando estudios de seguimiento de egresados y empleadores	5	100	5	100	0	0	0	0	0	El Indicador de Calidad (IC) correspondiente a los Programas Educativos se cumplirá en el cuarto reporte trimestral
2.1.5	Número y % de PE que se actualizarán incorporando el servicio social en el plan de estudios	5	100	5	100	0	0	0	0	0	El Indicador de Calidad (IC) correspondiente a los Programas Educativos se cumplirá en el cuarto reporte trimestral
2.1.6	Número y % de PE que se actualizarán incorporando la práctica profesional en el plan de estudios	5	100	5	100	0	0	0	0	0	El Indicador de Calidad (IC) correspondiente a los Programas Educativos se cumplirá en el cuarto reporte trimestral
2.1.7	Número y % de PE basado en competencias	5	100	5	100	0	0	0	0	0	El Indicador de Calidad (IC) correspondiente a los Programas Educativos se cumplirá en el cuarto reporte trimestral
<b>Total de Programas Educativos de TSU/PA y Lic evaluables</b>		<b>Total: 5</b>									
2.2.1	Número y % de PE que alcanzarán el nivel 1 los CIEES.	3	60	3	60	0	0	0	0	0	Se reportará en el cuarto periodo trimestral el Indicador de Calidad correspondiente a los PE que mantendrán la calidad de los CIEES por el Nivel 1
2.2.2	Número y % de PE que serán acreditados por organismos reconocidos por el COPAES.	2	40	2	40	0	0	0	0	0	Se reportará en el cuarto periodo trimestral el Indicador de Calidad correspondiente a los PE que mantendrán la calidad por algún organismo reconocido por el COPAES.
2.2.3	Número y % de PE de licenciatura y TSU de calidad del total de la oferta educativa evaluable	5	100	5	100	0	0	0	0	0	Se reportará en el cuarto periodo trimestral el Indicador de Calidad correspondiente a los PE de licenciatura de calidad del total de la oferta educativa evaluable
<b>Total de matrícula evaluable de Nivel TSU/PA y Lic</b>		<b>Total: 1,712</b>									



Universidad: Universidad Veracruzana  
 Clave 911: 30MSU0940B

Clavo de convenio: C/PFCE-2016-30MSU0940B-30-108

Proyecto: DES ECONÓMICO - ADMINISTRATIVA - COATZACOALCOS/MINATITLÁN

Clave de proyecto: P/PFCE-2016-30MSU0940B-16

Indicador	M1	M2	%	M2	%	M2 Ajustado	% Ajustado	M2 Alcanzado	%Alcanzado	%Trimestral	%Total de avance	Justificación IES
2.3.1 Número y % de matrícula atendida en PE de TSU/PA y Licenciatura de calidad del total asociada a los PE evaluables		1,712	100	1,712	100	0	0	0	0	0	0	En el cuarto periodo trimestral se reportará el cumplimiento del Indicador de Calidad (IC) de acuerdo al total de matrícula atendida en PE de Licenciatura de calidad del total asociada a los PE
<b>Tasa de egreso por cohorte generacional de Licenciatura</b>	<b>M1</b>	<b>M2</b>	<b>%</b>	<b>M2</b>	<b>%</b>	<b>M2 Ajustado</b>	<b>% Ajustado</b>	<b>M2 Alcanzado</b>	<b>%Alcanzado</b>	<b>%Trimestral</b>	<b>%Total de avance</b>	<b>Justificación IES</b>
2.8.1 Tasa de egreso por cohorte para PE de licenciatura Ciclo A	410	235	0	239	58.29	0	0	0	0	0	0	En el cuarto periodo trimestral se reportará el cumplimiento del Indicador de Calidad (IC) de Tasa de egreso por cohorte para PE de licenciatura
<b>Tasa de titulación por cohorte generacional de Licenciatura</b>	<b>M1</b>	<b>M2</b>	<b>%</b>	<b>M2</b>	<b>%</b>	<b>M2 Ajustado</b>	<b>% Ajustado</b>	<b>M2 Alcanzado</b>	<b>%Alcanzado</b>	<b>%Trimestral</b>	<b>%Total de avance</b>	<b>Justificación IES</b>
2.9.1 Tasa de titulación por cohorte para PE de licenciatura Ciclo A	410	235	0	239	58.29	0	0	0	0	0	0	En el cuarto periodo trimestral se reportará el cumplimiento del Indicador de Calidad (IC) de Tasa de titulación por cohorte para PE de licenciatura
<b>Tasa de graduación por cohorte generacional de Licenciatura</b>	<b>M1</b>	<b>M2</b>	<b>%</b>	<b>M2</b>	<b>%</b>	<b>M2 Ajustado</b>	<b>% Ajustado</b>	<b>M2 Alcanzado</b>	<b>%Alcanzado</b>	<b>%Trimestral</b>	<b>%Total de avance</b>	<b>Justificación IES</b>
2.10.1 Tasa de graduación para PE de posgrado	14	8	0	8	57.14	0	0	0	0	0	0	En el cuarto periodo trimestral se reportará el cumplimiento del Indicador de Calidad (IC) de Tasa de graduación por cohorte para PE de posgrado

Porcentaje ponderado del cumplimiento de los indicadores de 0.00 %

  
 Dra. Sara Deifilia Ladrón de Guevara González  
 Rectora

  
 PA  
 José Luis Sánchez Leyva  
 Responsable del proyecto

## Universidad Veracruzana

P/PFCE-2016-30MSU0940B-16 DES ECONÓMICO - ADMINISTRATIVA - COATZACOALCOS/MINATITLÁN

No. OP	Descripción del Objetivo Particular						
1	Ofertar a los estudiantes de licenciatura y posgrado, PE pertinentes y de calidad que atiendan las necesidades regionales, estatales, nacionales e internacionales, mediante estrategias de innovación educativa que promuevan la vinculación con el sector productivo y social, atendiendo los procesos de autoevaluación y acreditación de los PE de Licenciatura en Gestión y Dirección de Negocios, Sistemas Computacionales Administrativos y Contaduría SEA, además de la atención de las recomendaciones de la reacreditación de los PE de Licenciatura en Contaduría y Administración, así como los lineamientos para el ingreso de los posgrados al PNPC. Además, promover el EGEL para impactar en la competitividad académica, la tasa de egreso y de titulación.						
No. MA	Descripción de la Meta Académica	Valores Cualitativos			Valores Financieros		
		Programado	Alcanzado	%	Programado	Ejercido	%
1	Atender las recomendaciones de Organismos evaluadores y acreditadores externos para mantener la reacreditación de los PE Administración y Contaduría Sistema de Enseñanza Escolarizado y lograr el nivel 1 de los CIEES en los PE Licenciatura en Contaduría del Sistema de Enseñanza Abierta, Gestión y Dirección de Negocios y Sistemas Contables Administrativos	4.00	0.00	0.00	849,600.00	75,097.24	8.84
2	Impulsar la innovación educativa en los PE: Licenciatura en Administración, Licenciatura en Contaduría, Licenciatura en Sistemas Computacionales Administrativos y Licenciatura en Gestión y Dirección de Negocios, a través del uso de las TIC, la investigación y el pensamiento complejo de acuerdo a la RIE.	1.00	0.00	0.00	54,835.00	0.00	0.00
3	Incrementar el número de estudiantes que presenten el EGEL.	60.00	0.00	0.00	204,768.00	0.00	0.00

No. MA	Trimestre 1			Trimestre 2		
	Meta Programada	Meta	Monto Ejercido y Aprobado	Meta Programada	Meta	Monto Ejercido y Aprobado
1	0.00	0.00	0.00	0.00	0.00	75,097.24
2	0.00	0.00	0.00	0.00	0.00	0.00
3	0.00	0.00	0.00	0.00	0.00	0.00

No. MA	Observación
1	Esta meta académica se cumplirá en el cuarto periodo trimestral; sin embargo, durante este segundo periodo trimestral, se integraron las evidencias soporte del dictamen de los PE de Administración y Contaduría de la DES, cabe mencionar que los pares académicos externos verificarán el estatus de calidad y la atención de las observaciones; la visita de los pares esta programada para el próximo periodo. Por otra parte se continúan realizando las gestiones para adquirir equipo de cómputo y adquisición de acervo bibliográfico para fortalecer las áreas temáticas y de acentuación.
2	Esta meta se tiene programada para cumplirse en el cuarto reporte trimestral. Se continúan programando actividades que fortalecieron la innovación educativa de los PE de la DES.
3	En la DES se llevaron a cabo en coordinación con el CENEVAL la realización y la confirmación de la aplicación del Examen General de Egreso de Licenciatura (EGEL), en el cual se inscribieron de la DES para presentar su examen, el cual está programado el día viernes 9 del presente. Estas actividades corresponden a las gestiones que se efectuaron durante este segundo trimestre y la meta se reportará en su cumplimiento para el cuarto periodo trimestral.

No. OP	Descripción del Objetivo Particular						
2	Fortalecer la formación integral del estudiante a través de la participación en actividades académicas, deportivas, culturales y complementar el programa de tutorías, enfatizando aspectos relacionados con el seguimiento de la trayectoria escolar, cuidado de la salud y el medio ambiente; así como fomentar la movilidad nacional e internacional, servicio social y en un contexto incluyente de respeto, equidad y responsabilidad social.						
No. MA	Descripción de la Meta Académica	Valores Cualitativos			Valores Financieros		
		Programado	Alcanzado	%	Programado	Ejercido	%
1	Actualizar la infraestructura y equipamiento de los programas institucionales de tutorías, vinculación, experiencia recepcional, seguimiento de egresados y servicio social.	1.00	0.00	0.00	123,903.00	75,097.24	60.61
2	Organización de foros sobre sustentabilidad, valores y fortalecer las campañas institucionales, así como las actividades de difusión cultural.	1.00	0.00	0.00	49,698.00	0.00	0.00
3	Incrementar la movilidad estudiantil con otras IES nacionales e internacionales	1.00	3.00	300.00	523,570.00	212,514.00	40.59



No. MA	Trimestre 1			Trimestre 2		
	Meta Programada	Meta	Monto Ejercido y Aprobado	Meta Programada	Meta	Monto Ejercido y Aprobado
1	0.00	0.00	0.00	0.00	0.00	75,097.24
2	0.00	0.00	0.00	0.00	0.00	0.00
3	0.00	3.00	212,514.00	0.00	0.00	0.00

No. MA	Observación
1	Durante este segundo reporte trimestral de la DES; se realizaron las gestiones correspondientes para adquirir la infraestructura académica relacionado con el equipo de cómputo, para fortalecer y actualizar el equipamiento de los programas institucionales de la DES; se tiene programada la meta académica para cumplirse en el cuarto reporte trimestral.
2	Durante este segundo reporte trimestral, en la DES se confirmaron las actividades que se efectuarán y llevarán a cabo en los próximos periodos trimestrales, los cuales corresponden a los eventos - foros académicos, en el cual participarán estudiantes y académicos de la DES, estos foros se programaron para el tercer y cuarto periodo trimestral.



No. OP	Descripción del Objetivo Particular
3	Fortalecer la capacitación pedagógica y disciplinar de la planta docente que impacte en la formación de los estudiantes, mediante el desarrollo y la consolidación de los CA de la DES con: proyectos de vinculación, movilidad y redes de colaboración que cultiven las LGAC; PTC con grado preferente, perfil deseable PRODEP, así como la promoción para el ingreso al SNI y de estancias de investigación en IES nacionales y extranjeras, todo esto acompañado de la habilitación de infraestructura tecnológica de vanguardia.

No. MA	Descripción de la Meta Académica	Valores Cualitativos			Valores Financieros		
		Programado	Alcanzado	%	Programado	Ejercido	%
1	Impulsar la consolidación de los CA de la DES.	2.00	0.00	0.00	186,692.00	0.00	0.00
2	Fortalecer la permanencia e incorporación de los PTC al perfil deseable PRODEP	2.00	0.00	0.00	226,497.00	16,047.44	7.09

No. MA	Trimestre 1			Trimestre 2		
	Meta Programada	Meta	Monto Ejercido y Aprobado	Meta Programada	Meta	Monto Ejercido y Aprobado
1	0.00	0.00	0.00	0.00	0.00	0.00
2	0.00	0.00	0.00	0.00	0.00	16,047.44

No. MA	Observación

1	Durante este segundo periodo trimestral, en la DES se continúan programando las actividades académicas y de investigación, en las cuales los académicos que integran los Cuerpos Académicos participarán en diferentes sus actividades de investigación y docencia, con ello mantener y fortalecer su estatus de En Formación y En Consolidación. Cabe mencionar que se han generado las gestiones correspondientes para la adquisición para la adquisición de acervo bibliográfico; esta meta se tiene programada para cumplirse en el cuarto reporte trimestral
2	Durante este segundo reporte trimestral, se confirmaron las participaciones y realizaciones en diferentes actividades de docencia e investigación por parte de los Profesores de Tiempo Completo de la DES; dichas actividades permitirán mantener y/o incrementar su Perfil Deseable PRODEP. Se reportará el cumplimiento de la meta en el cuarto reporte trimestral y se detallarán las actividades realizadas en los siguientes reportes trimestrales. Así mismo se ha gestionado la adquisición de equipo de cómputo y de acervo bibliográfico.

Firma	
	
Dra. Sara Deifilia Ladrón de Guevara González Rectora	José Luis Sánchez Leyva Responsable del Proyecto

Los montos ejercidos que se reflejan en este reporte se presentan con carácter informativo, en tanto el Departamento de Seguimiento Financiero de la Dirección de Fortalecimiento Institucional, concluye la revisión de la documentación que la universidad capturó durante el segundo trimestre del ejercicio 2016, para comprobar la aplicación de los montos asignados, y en su caso, la institución subsane en tiempo y forma las observaciones que se hayan emitido a los datos y comprobantes de pago asociados.

Universidad: Universidad Veracruzana  
Clave 911: 30MSU0940B

Clave de convenio: C/PFCE-2016-30MSU0940B-30-108

Proyecto: DES ÁREA ACADÉMICA ECONÓMICO - ADMINISTRATIVA - CÓRDOBA/ORIZABA (NOGALES)

Clave de proyecto: P/PFCE-2016-30MSU0940B-17

Indicador de Calidad	Valor Original		Ajustado Anual		Ajustado Trimestral			%Total de avance	Justificación IES		
	Número	%	Número	%	Número	%	%Alcanzado				
<b>Capacidad Académica</b>											
<b>Total de Profesores de Tiempo Completo. Total: 24</b>											
1.1.1	Licenciatura	1	4.17	1	4.17	0	0	0	0	0	Dentro de los PTC de la DES se tienen programadas actividades que se realizarán durante los próximos periodos y el Indicador de Calidad (IC) se cumplirá en el cuarto periodo trimestral.
1.1.3	Maestría	17	70.83	17	70.83	0	0	0	0	0	Dentro de los PTC de la DES se tienen programadas actividades que se realizarán durante los próximos periodos y el Indicador de Calidad (IC) se cumplirá en el cuarto periodo trimestral.
1.1.4	Doctorado	6	25	6	25	0	0	0	0	0	Dentro de los PTC de la DES se tienen programadas actividades que se realizarán durante los próximos periodos y el Indicador de Calidad (IC) se cumplirá en el cuarto periodo trimestral.
1.1.5	Posgrado en el área disciplinar de su desempeño	23	95.83	23	95.83	0	0	0	0	0	Dentro de los PTC de la DES se tienen programadas actividades que se realizarán durante los próximos periodos y el Indicador de Calidad (IC) se cumplirá en el cuarto periodo trimestral.
1.1.6	Doctorado en el área disciplinar de su desempeño	6	25	6	25	0	0	0	0	0	Dentro de los PTC de la DES se tienen programadas actividades que se realizarán durante los próximos periodos y el Indicador de Calidad (IC) se cumplirá en el cuarto periodo trimestral.
1.1.7	Perfil deseable reconocido por el PROMEP-SES	10	41.67	10	41.67	0	0	0	0	0	Dentro de los PTC de la DES se tienen programadas actividades que se realizarán durante los próximos periodos y el Indicador de Calidad (IC) se cumplirá en el cuarto periodo trimestral.



Universidad: Universidad Veracruzana  
 Clave 911: 30MSU0940B

Clave de convenio: C/PFCE-2016-30MSU0940B-30-108

Proyecto: DES ÁREA ACADÉMICA ECONÓMICO - ADMINISTRATIVA - CÓRDOBA/ORIZABA (NOGALES)

Clave de proyecto: P/PFCE-2016-30MSU0940B-17

1.1.8	Adscripción al SNI o SNC	1	4.17	1	4.17	0	0	0	0	0	0	Dentro de los PTC de la DES se tienen programadas actividades que se realizarán durante los próximos periodos y el Indicador de Calidad (IC) se cumplirá en el cuarto periodo trimestral.	
1.1.9	Participación en el programa de tutorías	19	79.17	19	79.17	0	0	0	0	0	0	Dentro de los PTC de la DES se tienen programadas actividades que se realizarán durante los próximos periodos y el Indicador de Calidad (IC) se cumplirá en el cuarto periodo trimestral.	
<b>Total de profesores que conforman la planta académica</b>		<b>Total: 87</b>											
1.2.1	Profesores (PTC, PMT y PA) que reciben capacitación y/o actualización con al menos 40 horas por año	57	65.52	57	65.52	0	0	0	0	0	0	0	Los académicos de la DES tienen programadas diferentes actividades que se realizarán durante estos próximos periodos en función a su actualización y/o capacitación en sus diferentes áreas de acentuación o disciplinares. El Indicador de Calidad (IC) se cumplirá hasta el cuarto periodo trimestral.
<b>Total de Cuerpos Académicos</b>		<b>Total: 3</b>											
1.3.3	En Formación	3	100	3	100	0	0	0	0	0	0	0	Los académicos que forman parte de los Cuerpos Académicos (CA) de la DES continúan trabajando y desarrollando sus actividades de docencia e investigación para mantener el estatus de En Formación para fortalecer y transitar en el mediano plazo su estatus. Este Indicador de Calidad (IC) se cumplirá en el cuarto periodo trimestral.
<b>Competitividad Académica</b>													
<b>Total de Programas Educativos de TSU/PA y Lic</b>		<b>Total: 7</b>											
2.1.1	Número y % de PE con estudios de factibilidad para buscar su pertinencia	7	100	7	100	0	0	0	0	0	0	0	El Indicador de Calidad (IC) correspondiente a los Programas Educativos se cumplirá en el cuarto reporte trimestral

Universidad: Universidad Veracruzana  
Clave 911: 30MSU0940B

Clave de convenio: C/PFCE-2016-30MSU0940B-30-108

Proyecto: DES ÁREA ACADÉMICA ECONÓMICO - ADMINISTRATIVA - CÓRDOBA/ORIZABA (NOGALES)

Clave de proyecto: P/PFCE-2016-30MSU0940B-17

2.1.2	Número y % de PE con currículo flexible	7	100	7	100	0	0	0	0	0	0	El Indicador de Calidad (IC) correspondiente a los Programas Educativos se cumplirá en el cuarto reporte trimestral
2.1.3	Número y % de PE que se actualizarán incorporando elementos de enfoques centrados en el estudiante o en el aprendizaje.	7	100	7	100	0	0	0	0	0	0	El Indicador de Calidad (IC) correspondiente a los Programas Educativos se cumplirá en el cuarto reporte trimestral
2.1.4	Número y % de PE que se actualizarán incorporando estudios de seguimiento de egresados y empleadores	7	100	7	100	0	0	0	0	0	0	El Indicador de Calidad (IC) correspondiente a los Programas Educativos se cumplirá en el cuarto reporte trimestral
2.1.5	Número y % de PE que se actualizarán incorporando el servicio social en el plan de estudios	7	100	7	100	0	0	0	0	0	0	El Indicador de Calidad (IC) correspondiente a los Programas Educativos se cumplirá en el cuarto reporte trimestral
2.1.6	Número y % de PE que se actualizarán incorporando la práctica profesional en el plan de estudios	7	100	7	100	0	0	0	0	0	0	El Indicador de Calidad (IC) correspondiente a los Programas Educativos se cumplirá en el cuarto reporte trimestral
2.1.7	Número y % de PE basado en competencias	7	100	7	100	0	0	0	0	0	0	El Indicador de Calidad (IC) correspondiente a los Programas Educativos se cumplirá en el cuarto reporte trimestral
<b>Total de Programas Educativos de TSU/PA y Lic evaluables</b>		<b>Total: 7</b>										
2.2.1	Número y % de PE que alcanzarán el nivel 1 los CIEES.	4	57.14	6	85.71	0	0	0	0	0	0	Se reportará en el cuarto periodo trimestral el Indicador de Calidad correspondiente a los PE que mantendrán la calidad de los CIEES por el Nivel 1
2.2.2	Número y % de PE que serán acreditados por organismos reconocidos por el COPAES.	3	42.86	3	42.86	0	0	0	0	0	0	Se reportará en el cuarto periodo trimestral el Indicador de Calidad correspondiente a los PE que mantendrán la calidad por un organismo reconocido por COPAES
2.2.3	Número y % de PE de licenciatura y TSU de calidad del total de la oferta educativa evaluable	7	100	7	100	0	0	0	0	0	0	El Indicador de Calidad (IC) correspondiente de los PE de licenciatura de calidad del total de la oferta educativa evaluable

Universidad: Universidad Veracruzana  
 Clave 911: 30MSU0940B

Clave de convenio: C/PFCE-2016-30MSU0940B-30-108

Proyecto: DES ÁREA ACADÉMICA ECONÓMICO - ADMINISTRATIVA - CÓRDOBA/ORIZABA (NOGALES)

Clave de proyecto: P/PFCE-2016-30MSU0940B-17

Total de matrícula evaluable de Nivel TSU/PA y Lic		Total: 2,390											
2.3.1	Número y % de matrícula atendida en PE de TSU/PA y Licenciatura de calidad del total asociada a los PE evaluables	2,390	100	2,390	100	0	0	0	0	0	0	0	El Indicador de Calidad (IC) correspondiente del total de 0 matrícula atendida en PE de Licenciatura de calidad del total asociada a los PE evaluables
Tasa de egreso por cohorte generacional de Licenciatura		M1	M2	%	M2	%	M2 Ajustado	% Ajustado	M2 Alcanzado	%Alcanzado	%Trimestral	%Total de avance	Justificación IES
2.8.1	Tasa de egreso por cohorte para PE de licenciatura Ciclo A	630	400	0	395	62.7	0	0	0	0	0	0	El Indicador de Calidad (IC) correspondiente de la tasa de egreso por cohorte para PE de licenciatura
Tasa de titulación por cohorte generacional de Licenciatura		M1	M2	%	M2	%	M2 Ajustado	% Ajustado	M2 Alcanzado	%Alcanzado	%Trimestral	%Total de avance	Justificación IES
2.9.1	Tasa de titulación por cohorte para PE de licenciatura Ciclo A	630	400	0	395	62.7	0	0	0	0	0	0	El Indicador de Calidad (IC) correspondiente a la tasa de titulación por cohorte para PE de licenciatura

Porcentaje ponderado del cumplimiento de los indicadores de 0.00 %



Dra. Sara Deifilia Ladrón de Guevara González  
 Rectora



PA  
 Andrea Francisca Ortiz Muñoz  
 Responsable del proyecto



## Universidad Veracruzana

P/PFCE-2016-30MSU0940B-17 DES ÁREA ACADÉMICA ECONÓMICO - ADMINISTRATIVA - CÓRDOBA/ORIZABA (NOGALES)

No. OP	Descripción del Objetivo Particular						
1	Mantener el liderazgo de la DES ofertando PE reconocidos por su calidad y pertinencia que atiendan necesidades regionales estatales e impulsen la innovación educativa.						
No. MA	Descripción de la Meta Académica	Valores Cualitativos			Valores Financieros		
		Programado	Alcanzado	%	Programado	Ejercido	%
1	Mantener el reconocimiento de calidad de PE de la DES, logrando su evaluación y/o reacreditación.	3.00	0.00	0.00	192,898.00	0.00	0.00
2	Analizar los resultados de la aplicación del EGEL para identificar si son pertinentes los PE de la DES.	2.00	0.00	0.00	120,557.00	0.00	0.00
3	Orientar la trayectoria académica de los estudiantes de los PE (Contaduría, Administración, Sistemas Computacionales, Gestión y Dirección de Negocios e Informática) de la DES a través de acciones que impulsen la innovación educativa basada en el uso de las TIC.	1.00	0.00	0.00	157,702.00	0.00	0.00

No. MA	Trimestre 1			Trimestre 2		
	Meta Programada	Meta	Monto Ejercido y Aprobado	Meta Programada	Meta	Monto Ejercido y Aprobado
1	0.00	0.00	0.00	0.00	0.00	0.00
2	0.00	0.00	0.00	0.00	0.00	0.00
3	0.00	0.00	0.00	0.00	0.00	0.00

No. MA	Observación
1	La meta académica se cumplirá en el cuarto reporte trimestral, sin embargo, en la DES durante este segundo trimestre se informa se gestionaron las diferentes actividades que permitirán adquirir la infraestructura académica, la cual corresponde a muebles de oficina y estantería, esto atenderá las recomendaciones solicitadas por los organismos externos como CIEES y CACECA para mantener la calidad de

## los Programas Educativos de la DES.

2	La meta académica está programada para cumplirse en el cuarto reporte trimestral; sin embargo, en la DES durante este segundo trimestre, dentro de estas actividades fue la firma del convenio con las autoridades del CENEVAL y de la Universidad, esto corresponde a la aplicación del Examen General de Egreso de Licenciatura (EGEL) para estudiantes de la DES; el examen se aplicará el día viernes 9 de junio del presente, en el siguiente periodo trimestral se informará la cantidad de estudiantes que se inscribieron y presentaron su examen.
3	La meta académica está programada para cumplirse en el cuarto reporte trimestral; sin embargo, en este segundo trimestre, en la DES se llevaron a cabo las gestiones correspondientes para tramitar y adquirir la infraestructura académica, esto está programada para el equipo de cómputo, esto favorecerá el servicio de calidad de estudiantes y académicos de la DES.

No. OP	Descripción del Objetivo Particular						
2	Fortalecer los CA a través del impulso y apoyo a la capacidad académica, mediante el incremento de la producción científica, incremento y fortalecimiento de redes temáticas de colaboración, de movilidad académica con el fin de incrementar el número de reconocimientos externos.						
No. MA	Descripción de la Meta Académica	Valores Cualitativos			Valores Financieros		
		Programado	Alcanzado	%	Programado	Ejercido	%
1	Incrementar el número de PTC con reconocimientos externos de perfil deseable PRODEP y SNI.	2.00	0.00	0.00	281,147.00	0.00	0.00
2	Impulsar la transición de un Cuerpo Académico En Formación (CAEF) de la DES.	1.00	0.00	0.00	174,556.00	0.00	0.00
3	Fortalecer la planta académica de los PE (Contaduría, Administración, Sistemas Computacionales, Gestión y Dirección de Negocios e Informática) de la DES	3.00	0.00	0.00	127,253.00	0.00	0.00

No. MA	Trimestre 1			Trimestre 2		
	Meta Programada	Meta	Monto Ejercido y Aprobado	Meta Programada	Meta	Monto Ejercido y Aprobado
1	0.00	0.00	0.00	0.00	0.00	0.00
2	0.00	0.00	0.00	0.00	0.00	0.00
3	0.00	0.00	0.00	0.00	0.00	0.00

No. MA	Observación
1	La meta académica está programada para el cuarto reporte trimestral y se cumplirá; sin embargo, durante este segundo trimestre en la DES los académicos que cuentan con los reconocimientos externos por PRODEP y SNI han confirmado y agendando sus diferentes actividades que permitirán mantener dichos reconocimientos; cabe mencionar que también participarán Profesores de Tiempo Completo de la DES para que puedan obtener su reconocimiento externo.



2	La meta académica está programada para cumplirse en el cuarto reporte trimestral, durante este segundo trimestre en la DES se trabajó para realizar las gestiones correspondientes para adquirir la infraestructura académica programada para el equipo de cómputo y muebles de oficina con la finalidad de fortalecer las instalaciones de la DES, así como impulsar la transición de un Cuerpo Académico de la misma y sus actividades de docencia e investigación.
3	La meta académica está programada para cumplirse en el cuarto reporte trimestral, durante este segundo trimestre, en la DES se realizaron gestiones y actividades programadas que permitirán fortalecer la planta académica y mantener la calidad de los Programas Educativos de la DES. En el siguiente reporte trimestral se informará las actividades que se realizaron.

No. OP	Descripción del Objetivo Particular						
3	Impulsar la realización de actividades y programas institucionales que contribuyan a la formación integral y seguimiento de los estudiantes.						
No. MA	Descripción de la Meta Académica	Valores Cualitativos			Valores Financieros		
		Programado	Alcanzado	%	Programado	Ejercido	%
1	Habilitación de cuatro espacios que promuevan la formación integral del estudiante.	2.00	0.00	0.00	338,479.00	16,285.96	4.81
2	Establecer un programa permanente de actualización profesional de los estudiantes para dar respuesta a las necesidades de los PE.	1.00	0.00	0.00	86,878.00	0.00	0.00
3	Incremento de recursos documentales para apoyar el desarrollo de los planes y programas de estudio de los 7 PE de la DES.	4.00	0.00	0.00	190,648.00	0.00	0.00
4	Participación de estudiantes en la asistencia y organización de eventos que fortalezcan la formación profesional	2.00	0.00	0.00	50,043.00	0.00	0.00

No. MA	Trimestre 1			Trimestre 2		
	Meta Programada	Meta	Monto Ejercido y Aprobado	Meta Programada	Meta	Monto Ejercido y Aprobado
1	0.00	0.00	0.00	0.00	0.00	16,285.96
2	0.00	0.00	0.00	0.00	0.00	0.00
3	0.00	0.00	0.00	0.00	0.00	0.00
4	0.00	0.00	0.00	0.00	0.00	0.00



No. MA	Observación
1	En la DES durante este segundo reporte trimestral se continuó gestionando las actividades correspondientes para adquirir y fortalecer la infraestructura académica que está programado para el equipo de cómputo, muebles de oficina y aparatos deportivos que permitirá brindar un servicio de calidad a estudiantes y académicos de la DES.
2	Esta meta académica está programada para cumplirse en el cuarto reporte trimestral; sin embargo, en la DES durante este segundo trimestre se plantearon diferentes actividades académicas correspondientes al programa de actualización profesional de los estudiantes y con ello atender las necesidades de los Programas Educativos de la DES.
3	Esta meta académica está programada para cumplirse en el cuarto reporte trimestral. En la DES durante este segundo trimestre se continuaron realizando las gestiones correspondientes para tramitar y adquirir el acervo bibliográfico para fortalecer y actualizar las áreas temáticas y disciplinares de los Programas Educativos de la DES, esto permitirá que estudiantes y académicos de la DES realicen sus proyectos de investigación - académica.
4	Esta meta académica se cumplirá en el cuarto reporte trimestral; sin embargo, durante este segundo trimestre, en la DES se agendaron las actividades correspondientes a los eventos que fortalecerán y vincularán al personal estudiantil y académico de la DES

Firma	
	
Dra. Sara Deifilia Ladrón de Guevara González Rectora	Andrea Francisca Ortiz Muñoz Responsable del Proyecto

Los montos ejercidos que se reflejan en este reporte se presentan con carácter informativo, en tanto el Departamento de Seguimiento Financiero de la Dirección de Fortalecimiento Institucional, concluye la revisión de la documentación que la universidad capturó durante el segundo trimestre del ejercicio 2016, para comprobar la aplicación de los montos asignados, y en su caso, la institución subsane en tiempo y forma las observaciones que se hayan emitido a los datos y comprobantes de pago asociados.



Universidad: Universidad Veracruzana  
 Clave 911: 30MSU0940B

Clave de convenio: C/PFCE-2016-30MSU0940B-30-108

Proyecto: DES-ECONOMICO ADMINISTRATIVA POZA RICA TUXPAN

Clave de proyecto: P/PFCE-2016-30MSU0940B-18

Indicador de Calidad	Valor Original		Ajustado Anual		Ajustado Trimestral			%Total de avance	Justificación IES		
	Número	%	Número	%	Número	%	%Alcanzado %Trimestral				
<b>Capacidad Académica</b>											
<b>Total de Profesores de Tiempo Completo. Total: 16</b>											
1.1.3	Maestría	14	87.5	14	87.5	0	0	0	0	0	Dentro de los PTC de la DES se tienen programadas actividades que se realizarán durante los próximos periodos y el Indicador de Calidad (IC) se cumplirá en el cuarto periodo trimestral.
1.1.4	Doctorado	2	12.5	2	12.5	0	0	0	0	0	Dentro de los PTC de la DES se tienen programadas actividades que se realizarán durante los próximos periodos y el Indicador de Calidad (IC) se cumplirá en el cuarto periodo trimestral.
1.1.5	Posgrado en el área disciplinar de su desempeño	15	93.75	15	93.75	0	0	0	0	0	Dentro de los PTC de la DES se tienen programadas actividades que se realizarán durante los próximos periodos y el Indicador de Calidad (IC) se cumplirá en el cuarto periodo trimestral.
1.1.6	Doctorado en el área disciplinar de su desempeño	1	6.25	2	12.5	0	0	0	0	0	Dentro de los PTC de la DES se tienen programadas actividades que se realizarán durante los próximos periodos y el Indicador de Calidad (IC) se cumplirá en el cuarto periodo trimestral.
1.1.7	Perfil deseable reconocido por el PROMEP-SES	11	68.75	11	68.75	0	0	0	0	0	Dentro de los PTC de la DES se tienen programadas actividades que se realizarán durante los próximos periodos y el Indicador de Calidad (IC) se cumplirá en el cuarto periodo trimestral.
1.1.8	Adscripción al SNI o SNC	0	0	1	6.25	0	0	0	0	0	Dentro de los PTC de la DES se tienen programadas actividades que se realizarán durante los próximos periodos y el Indicador de Calidad (IC) se cumplirá en el cuarto periodo trimestral.

Universidad: Universidad Veracruzana  
Clave 911: 30MSU0940B

Clave de convenio: C/PFCE-2016-30MSU0940B-30-108

Proyecto: DES-ECONOMICO ADMINISTRATIVA POZA RICA TUXPAN

Clave de proyecto: P/PFCE-2016-30MSU0940B-18

1.1.9	Participación en el programa de tutorías	16	100	16	100	0	0	0	0	0	0	Dentro de los PTC de la DES se tienen programadas actividades que se realizarán durante los próximos periodos y el Indicador de Calidad (IC) se cumplirá en el cuarto periodo trimestral.
<b>Total de profesores que conforman la planta académica</b>		<b>Total: 60</b>										
1.2.1	Profesores (PTC, PMT y PA) que reciben capacitación y/o actualización con al menos 40 horas por año	34	56.67	34	56.67	0	0	0	0	0	0	Los académicos de la DES tienen programadas diferentes actividades que se realizarán durante estos próximos periodos en función a su actualización y/o capacitación en sus diferentes áreas de acentuación o disciplinares. El Indicador de Calidad (IC) se cumplirá hasta el cuarto periodo trimestral.
<b>Total de Cuerpos Académicos</b>		<b>Total: 1</b>										
1.3.3	En Formación	1	100	1	100	0	0	0	0	0	0	Los académicos que forman parte del Cuerpo Académico (CA) de la DES continúan trabajando y desarrollando sus actividades de docencia e investigación para mantener el estatus de En Formación y fortalecer y transitar a mediano plazo su estatus. Este Indicador de Calidad (IC) se cumplirá en el cuarto periodo trimestral.
<b>Competitividad Académica</b>		<b>Total: 4</b>										
2.1.1	Número y % de PE con estudios de factibilidad para buscar su pertinencia	4	100	4	100	0	0	0	0	0	0	El Indicador de Calidad (IC) correspondiente a los Programas Educativos se cumplirá en el cuarto reporte trimestral
2.1.2	Número y % de PE con currículo flexible	4	100	4	100	0	0	0	0	0	0	El Indicador de Calidad (IC) correspondiente a los Programas Educativos se cumplirá en el cuarto reporte trimestral
2.1.3	Número y % de PE que se actualizarán incorporando elementos de enfoques centrados en el estudiante o en el aprendizaje.	4	100	4	100	0	0	0	0	0	0	El Indicador de Calidad (IC) correspondiente a los Programas Educativos se cumplirá en el cuarto reporte trimestral

Universidad: Universidad Veracruzana  
Clave 911: 30MSU0940B

Clave de convenio: C/PFCE-2016-30MSU0940B-30-108

Proyecto: DES-ECONOMICO ADMINISTRATIVA POZA RICA TUXPAN

Clave de proyecto: P/PFCE-2016-30MSU0940B-18

2.1.4	Número y % de PE que se actualizarán incorporando estudios de seguimiento de egresados y empleadores	4	100	4	100	0	0	0	0	0	0	0	El Indicador de Calidad (IC) correspondiente a los Programas Educativos se cumplirá en el cuarto reporte trimestral
2.1.5	Número y % de PE que se actualizarán incorporando el servicio social en el plan de estudios	4	100	4	100	0	0	0	0	0	0	0	El Indicador de Calidad (IC) correspondiente a los Programas Educativos se cumplirá en el cuarto reporte trimestral
2.1.6	Número y % de PE que se actualizarán incorporando la práctica profesional en el plan de estudios	4	100	4	100	0	0	0	0	0	0	0	El Indicador de Calidad (IC) correspondiente a los Programas Educativos se cumplirá en el cuarto reporte trimestral
2.1.7	Número y % de PE basado en competencias	4	100	4	100	0	0	0	0	0	0	0	El Indicador de Calidad (IC) correspondiente a los Programas Educativos se cumplirá en el cuarto reporte trimestral
<b>Total de Programas Educativos de TSU/PA y Lic evaluables</b>		<b>Total: 4</b>											
2.2.1	Número y % de PE que alcanzarán el nivel 1 los CIEES.	3	75	3	75	0	0	0	0	0	0	0	Se reportará en el cuarto periodo trimestral el Indicador de Calidad correspondiente a los PE que mantendrán la calidad de los CIEES por el Nivel 1
2.2.2	Número y % de PE que serán acreditados por organismos reconocidos por el COPAES.	1	25	1	25	0	0	0	0	0	0	0	Se reportará en el cuarto periodo trimestral el Indicador de Calidad correspondiente al PE que mantendrá la calidad por un organismo reconocido por COPAES.
2.2.3	Número y % de PE de licenciatura y TSU de calidad del total de la oferta educativa evaluable	4	100	4	100	0	0	0	0	0	0	0	En el cuarto periodo trimestral se reportará el cumplimiento del Indicador de Calidad (IC) de acuerdo a la calidad del total de la oferta educativa evaluable de PE de Licenciatura de la DES.
<b>Total de matrícula evaluable de Nivel TSU/PA y Lic</b>		<b>Total: 959</b>											
2.3.1	Número y % de matrícula atendida en PE de TSU/PA y Licenciatura de calidad del total asociada a los PE evaluables	959	100	962	100.31	0	0	0	0	0	0	0	En el cuarto periodo trimestral se reportará el cumplimiento del Indicador de Calidad (IC) de matrícula atendida en PE de Licenciatura de calidad del total asociada a los PE evaluables
<b>Tasa de egreso por cohorte generacional de Licenciatura</b>		<b>M1</b>	<b>M2</b>	<b>%</b>	<b>M2</b>	<b>%</b>	<b>M2 Ajustado</b>	<b>% Ajustado</b>	<b>M2 Alcanzado</b>	<b>%Alcanzado</b>	<b>%Trimestral</b>	<b>%Total de avance</b>	<b>Justificación IES</b>

Universidad: Universidad Veracruzana  
Clave 911: 30MSU0940B

Clave de convenio: C/PFCE-2016-30MSU0940B-30-108

Proyecto: DES-ECONOMICO ADMINISTRATIVA POZA RICA TUXPAN

Clave de proyecto: P/PFCE-2016-30MSU0940B-18

2.8.1	Tasa de egreso por cohorte para PE de licenciatura Ciclo A	263	159	0	139	52.85	0	0	0	0	0	0	En el cuarto periodo trimestral se reportará el cumplimiento del 0 Indicador de Calidad (IC) de la tasa de egreso por cohorte para PE de licenciatura.
<b>Tasa de titulación por cohorte generacional de Licenciatura</b>		<b>M1</b>	<b>M2</b>	<b>%</b>	<b>M2</b>	<b>%</b>	<b>M2 Ajustado</b>	<b>% Ajustado</b>	<b>M2 Alcanzado</b>	<b>%Alcanzado</b>	<b>%Trimestral</b>	<b>%Total de avance</b>	<b>Justificación IES</b>
2.9.1	Tasa de titulación por cohorte para PE de licenciatura Ciclo A	263	159	0	139	52.85	0	0	0	0	0	0	En el cuarto periodo trimestral se reportará el cumplimiento del 0 Indicador de Calidad (IC) de la tasa de titulación por cohorte para PE de licenciatura
<b>Tasa de graduación por cohorte generacional de Licenciatura</b>		<b>M1</b>	<b>M2</b>	<b>%</b>	<b>M2</b>	<b>%</b>	<b>M2 Ajustado</b>	<b>% Ajustado</b>	<b>M2 Alcanzado</b>	<b>%Alcanzado</b>	<b>%Trimestral</b>	<b>%Total de avance</b>	<b>Justificación IES</b>
2.10.1	Tasa de graduación para PE de posgrado	21	10	0	10	47.62	0	0	0	0	0	0	En el cuarto periodo trimestral se reportará el cumplimiento del Indicador de Calidad (IC) de la tasa de graduación para PE de posgrado

Porcentaje ponderado del cumplimiento de los indicadores de 0.00 %



Dra. Sara Delfilia Ladrón de Guevara González  
Rectora



PA  
Edalid Alvarez Velazquez  
Responsable del proyecto



## Universidad Veracruzana

P/PFCE-2016-30MSU0940B-18 DES-ECONOMICO ADMINISTRATIVA POZA RICA TUXPAN

No. OP	Descripción del Objetivo Particular						
1	Fortalecer los CA a través de la revisión de su conformación y la LGAC que cultivan y revisar la infraestructura básica para el desarrollo de los trabajos de investigación						
No. MA	Descripción de la Meta Académica	Valores Cualitativos			Valores Financieros		
		Programado	Alcanzado	%	Programado	Ejercido	%
1	Fortalecer la infraestructura para la investigación y los indicadores de calidad para habilitar el CA en formación a en consolidación	1.00	0.00	0.00	668,727.00	90,000.46	13.46

No. MA	Trimestre 1			Trimestre 2		
	Meta Programada	Meta	Monto Ejercido y Aprobado	Meta Programada	Meta	Monto Ejercido y Aprobado
1	0.00	0.00	0.00	0.00	0.00	90,000.46

No. MA	Observación
1	La meta académica está programada para se cumpla en el cuarto reporte trimestral, sin embargo, en la DES durante este segundo trimestre se gestionaron las actividades de infraestructura académica para equipo de cómputo, equipo y aparatos audiovisuales, software, cámaras fotográficas y el acervo bibliográfico para el fortalecimiento de la DES y con ello fortalecer la formación integral de estudiantes y de los académicos a través de su Cuerpo Académico

No. OP	Descripción del Objetivo Particular						
2	Aumentar la investigación a través de la producción académica con reconocimiento de calidad nacional e internacional						
No. MA	Descripción de la Meta Académica	Valores Cualitativos			Valores Financieros		
		Programado	Alcanzado	%	Programado	Ejercido	%
1	Integrar a dos estudiantes de la DES para la realización de trabajos colaborativos y proyectos de investigación con Profesores de Tiempo Completo	2.00	0.00	0.00	9,829.00	0.00	0.00
2	Incrementar el número de PTC con grado preferente de Doctorado	1.00	0.00	0.00	22,390.00	0.00	0.00

No. MA	Trimestre 1			Trimestre 2		
	Meta Programada	Meta	Monto Ejercido y Aprobado	Meta Programada	Meta	Monto Ejercido y Aprobado
1	0.00	0.00	0.00	0.00	0.00	0.00
2	0.00	0.00	0.00	0.00	0.00	0.00

No. MA	Observación
1	La meta académica está programada para cumplirse en el cuarto reporte trimestral; en el segundo trimestre en la DES se programarán para los próximos reportes trimestrales las actividades correspondientes para que los estudiantes de la DES participen y realicen trabajos colaborativos y proyectos de investigación con los profesores de tiempo completo.
2	La meta académica está programada para que se cumpla en el cuarto reporte trimestral, durante este segundo trimestre en la DES gestionaron y programaron las actividades académicas y de investigación para que dos académicos de profesor de tiempo de la DES puedan obtener sus Grados Preferentes de Doctorado y con ello favorecer sus proyectos de investigación y favorecer su Cuerpo Académico; dichas actividades se efectuarán durante los próximos reportes trimestrales

No. OP	Descripción del Objetivo Particular						
3	Ofertar PE de licenciatura y posgrado de calidad reconocida por organismos externos						
No. MA	Descripción de la Meta Académica	Valores Cualitativos			Valores Financieros		
		Programado	Alcanzado	%	Programado	Ejercido	%
1	Atender Recomendaciones realizadas por los CIEES y por los organismos acreditadores reconocidos por COPAES en los 4 PE de Licenciatura de la DES Poza Rica-Tuxpan	2.00	0.00	0.00	425,809.00	0.00	0.00
2	Fomentar la cultura de la internacionalización para la participación de estudiantes de los 4 PE de Licenciatura en programas de intercambio que cuenten con convenios institucionales.	1.00	0.00	0.00	6,018.00	0.00	0.00
3	Desarrollar EE por medio de las comunidades digitales para el aprendizaje de la Educación Superior MOOC en los 4 PE de Licenciatura	1.00	0.00	0.00	64,114.00	0.00	0.00
4	Que los 4 PE de licenciatura de la DES Poza Rica Tuxpan actualicen los contenidos de EE con un sentido de pertinencia y en contextos reales	1.00	0.00	0.00	39,402.00	0.00	0.00

No. MA	Trimestre 1			Trimestre 2		
	Meta Programada	Meta	Monto Ejercido y Aprobado	Meta Programada	Meta	Monto Ejercido y Aprobado
1	0.00	0.00	0.00	0.00	0.00	0.00
2	0.00	0.00	0.00	0.00	0.00	0.00
3	0.00	0.00	0.00	0.00	0.00	0.00
4	0.00	0.00	0.00	0.00	0.00	0.00

No. MA	Observación
1	La meta académica está programada para que se cumpla en el cuarto reporte trimestral, durante este segundo trimestre, en la DES se gestionaron las actividades de infraestructura académica para adquirir equipo de cómputo, equipo y aparatos audiovisuales, software y el acervo bibliográfico para el fortalecimiento de la DES y esto permitirá atender las recomendaciones de los organismos externos de CIEES y CACECA y con ello mantener la Calidad de los Programas Educativos de la DES
2	La meta académica está programada para cumplirse en el cuarto reporte trimestral, durante este segundo trimestre, en la DES para los próximos periodos trimestrales se programaron las actividades académicas para que los estudiantes de la DES puedan fortalecer y participar en aspectos de cultura de la internacionalización y con ello realizar programas de intercambio.





3	Durante el segundo trimestre, se verificó la agenda de las diferentes actividades que programarán para los próximos reportes trimestrales; de igual forma se realizaron las gestiones para la adquisición de infraestructura académica y con ello contar con equipo de cómputo, esto favorecerá los procesos de enseñanza aprendizaje y de investigación por parte de estudiantes y académicos de la DES
4	En el segundo trimestre se gestionaron y tramitaron las actividades correspondientes para la adquisición de infraestructura académica y con ello fortalecer y actualizar el de equipo de cómputo y favorecer los procesos de enseñanza aprendizaje para los estudiantes y de investigación para los académicos de la DES. La meta se tiene programada para cumplirse en el cuarto reporte trimestral.

No. OP	Descripción del Objetivo Particular						
4	Fortalecer la educación integral y el seguimiento del rendimiento de los estudiantes de licenciatura y posgrado a través de los diferentes programas institucionales						
No. MA	Descripción de la Meta Académica	Valores Cualitativos			Valores Financieros		
		Programado	Alcanzado	%	Programado	Ejercido	%
1	Lograr que estudiantes por PE de la generación que egresa de Licenciatura de la DES presente examen de EGEL	2.00	0.00	0.00	11,037.00	0.00	0.00
2	Equipar un espacio para ofertar y fomentar en los 4 PE de las DES actividades, de: educación de valores, culturales, deportivas, educación ambiental, cuidado de la salud y atención y prevención de las adicciones para la formación integral del estudiante.	1.00	0.00	0.00	28,919.00	16,287.69	56.32

No. MA	Trimestre 1			Trimestre 2		
	Meta Programada	Meta	Monto Ejercido y Aprobado	Meta Programada	Meta	Monto Ejercido y Aprobado
1	0.00	0.00	0.00	0.00	0.00	0.00
2	0.00	0.00	0.00	0.00	0.00	16,287.69

No. MA	Observación
1	La meta académica se tiene programada para cumplirse en el cuarto reporte trimestral; sin embargo, durante este segundo trimestre, se signó el convenio del CENEVAL y la Universidad, razón por la cual, se tiene programada la aplicación del Examen General de Egreso de Licenciatura (EGEL) para que estudiantes de la DES se inscriban y apliquen su examen, el examen será aplicado el día viernes 9 de junio del presente.
2	Durante este segundo trimestre, en la DES se realizaron las gestiones correspondientes para adquirir la infraestructura académica los cuales son aparatos deportivos y de muebles de oficina y esto fortalecerá la formación integral de los estudiantes de la DES; en el siguiente reporte trimestral se especificará con claridad el equipo adquirido, ya que está en dicho proceso. La meta se tiene planteada para cumplirse en el cuarto reporte trimestral.



Firma	
	
Dra. Sara Deifilia Ladrón de Guevara González A Rectora	Edalid Álvarez Velazquez Responsable del Proyecto

Los montos ejercidos que se reflejan en este reporte se presentan con carácter informativo, en tanto el Departamento de Seguimiento Financiero de la Dirección de Fortalecimiento Institucional, concluye la revisión de la documentación que la universidad capturó durante el segundo trimestre del ejercicio 2016, para comprobar la aplicación de los montos asignados, y en su caso, la institución subsane en tiempo y forma las observaciones que se hayan emitido a los datos y comprobantes de pago asociados.

Universidad: Universidad Veracruzana  
 Clave 911: 30MSU0940B

Clave de convenio: C/PFCE-2016-30MSU0940B-30-108

Proyecto: DES ECONÓMICO ADMINISTRATIVA VERACRUZ

Clave de proyecto: P/PFCE-2016-30MSU0940B-19

Indicador de Calidad	Valor Original		Ajustado Anual		Ajustado Trimestral			%Total de avance	Justificación IES		
	Número	%	Número	%	Número	%	Número				
<b>Capacidad Académica</b>											
<b>Total de Profesores de Tiempo Completo.</b>											
	Total: 64										
1.1.1	Licenciatura	8	12.5	8	12.5	0	0	0	0	0	Dentro de los PTC de la DES se tienen programadas actividades que se realizarán durante los próximos periodos y el Indicador de Calidad (IC) se cumplirá en el cuarto periodo trimestral.
1.1.2	Especialidad	2	3.13	2	3.13	0	0	0	0	0	Dentro de los PTC de la DES se tienen programadas actividades que se realizarán durante los próximos periodos y el Indicador de Calidad (IC) se cumplirá en el cuarto periodo trimestral.
1.1.3	Maestría	33	51.56	33	51.56	0	0	0	0	0	Dentro de los PTC de la DES se tienen programadas actividades que se realizarán durante los próximos periodos y el Indicador de Calidad (IC) se cumplirá en el cuarto periodo trimestral.
1.1.4	Doctorado	21	32.81	21	32.81	0	0	0	0	0	Dentro de los PTC de la DES se tienen programadas actividades que se realizarán durante los próximos periodos y el Indicador de Calidad (IC) se cumplirá en el cuarto periodo trimestral.
1.1.5	Posgrado en el área disciplinar de su desempeño	42	65.63	42	65.63	0	0	0	0	0	Dentro de los PTC de la DES se tienen programadas actividades que se realizarán durante los próximos periodos y el Indicador de Calidad (IC) se cumplirá en el cuarto periodo trimestral.
1.1.6	Doctorado en el área disciplinar de su desempeño	17	26.56	17	26.56	0	0	0	0	0	Dentro de los PTC de la DES se tienen programadas actividades que se realizarán durante los próximos periodos y el Indicador de Calidad (IC) se cumplirá en el cuarto periodo trimestral.

Universidad: Universidad Veracruzana  
 Clave 911: 30MSU0940B

Clave de convenio: C/PFCE-2016-30MSU0940B-30-108

Proyecto: DES ECONÓMICO ADMINISTRATIVA VERACRUZ

Clave de proyecto: P/PFCE-2016-30MSU0940B-19

1.1.7	Perfil deseable reconocido por el PROMEP-SES	30	46.88	30	46.88	0	0	0	0	0	Dentro de los PTC de la DES se tienen programadas actividades que se realizarán durante los próximos periodos y el Indicador de Calidad (IC) se cumplirá en el cuarto periodo trimestral.
1.1.8	Adscripción al SNI o SNC	1	1.56	1	1.56	0	0	0	0	0	Dentro de los PTC de la DES se tienen programadas actividades que se realizarán durante los próximos periodos y el Indicador de Calidad (IC) se cumplirá en el cuarto periodo trimestral.
1.1.9	Participación en el programa de tutorías	48	75	48	75	0	0	0	0	0	Dentro de los PTC de la DES se tienen programadas actividades que se realizarán durante los próximos periodos y el Indicador de Calidad (IC) se cumplirá en el cuarto periodo trimestral.
<b>Total de profesores que conforman la planta académica</b>		<b>Total: 162</b>									
1.2.1	Profesores (PTC, PMT y PA) que reciben capacitación y/o actualización con al menos 40 horas por año	54	33.33	54	33.33	0	0	0	0	0	Los académicos de la DES tienen programadas diferentes actividades que se realizarán durante estos próximos periodos en función a su actualización y/o capacitación en sus diferentes áreas de acentuación o disciplinares. El Indicador de Calidad (IC) se cumplirá hasta el cuarto periodo trimestral.
<b>Total de Cuerpos Académicos</b>		<b>Total: 6</b>									
1.3.3	En Formación	6	100	6	100	0	0	0	0	0	Los académicos que forman parte de los Cuerpos Académicos (CA) de la DES continúan trabajando y desarrollando sus actividades de docencia e investigación para mantener el estatus de En Formación y fortalecer y transitar en otros estatus. Este Indicador de Calidad (IC) se cumplirá en el cuarto periodo trimestral.
<b>Competitividad Académica</b>		<b>Total: 7</b>									
<b>Total de Programas Educativos de TSU/PA y Lic</b>		<b>Total: 7</b>									

Universidad: Universidad Veracruzana  
Clave 911: 30MSU0940B

Clave de convenio: C/PFCE-2016-30MSU0940B-30-108

Proyecto: DES ECONÓMICO ADMINISTRATIVA VERACRUZ

Clave de proyecto: P/PFCE-2016-30MSU0940B-19

2.1.1	Número y % de PE con estudios de factibilidad para buscar su pertinencia	7	100	7	100	0	0	0	0	0	El Indicador de Calidad (IC) correspondiente a los Programas Educativos se cumplirá en el cuarto reporte trimestral
2.1.2	Número y % de PE con currículo flexible	7	100	7	100	0	0	0	0	0	El Indicador de Calidad (IC) correspondiente a los Programas Educativos se cumplirá en el cuarto reporte trimestral
2.1.3	Número y % de PE que se actualizarán incorporando elementos de enfoques centrados en el estudiante o en el aprendizaje.	7	100	7	100	0	0	0	0	0	El Indicador de Calidad (IC) correspondiente a los Programas Educativos se cumplirá en el cuarto reporte trimestral
2.1.4	Número y % de PE que se actualizarán incorporando estudios de seguimiento de egresados y empleadores	7	100	7	100	0	0	0	0	0	El Indicador de Calidad (IC) correspondiente a los Programas Educativos se cumplirá en el cuarto reporte trimestral
2.1.5	Número y % de PE que se actualizarán incorporando el servicio social en el plan de estudios	7	100	7	100	0	0	0	0	0	El Indicador de Calidad (IC) correspondiente a los Programas Educativos se cumplirá en el cuarto reporte trimestral
2.1.6	Número y % de PE que se actualizarán incorporando la práctica profesional en el plan de estudios	7	100	7	100	0	0	0	0	0	El Indicador de Calidad (IC) correspondiente a los Programas Educativos se cumplirá en el cuarto reporte trimestral
2.1.7	Número y % de PE basado en competencias	7	100	7	100	0	0	0	0	0	El Indicador de Calidad (IC) correspondiente a los Programas Educativos se cumplirá en el cuarto reporte trimestral
<b>Total de Programas Educativos de TSU/PA y Lic evaluables</b>		<b>Total: 7</b>									
2.2.1	Número y % de PE que alcanzarán el nivel 1 los CIEES	3	42.86	5	71.43	0	0	0	0	0	Se reportará en el cuarto periodo trimestral el Indicador de Calidad correspondiente a los PE que mantendrán la calidad de los CIEES por el Nivel 1
2.2.2	Número y % de PE que serán acreditados por organismos reconocidos por el COPAES.	4	57.14	3	42.86	0	0	0	0	0	Se reportará en el cuarto periodo trimestral el Indicador de Calidad correspondiente a los PE que mantendrán la calidad por reconocidos por el COPAES



Universidad: Universidad Veracruzana  
Clave 911: 30MSU0940B

Clave de convenio: C/PFCE-2016-30MSU0940B-30-108

Proyecto: DES ECONÓMICO ADMINISTRATIVA VERACRUZ

Clave de proyecto: P/PFCE-2016-30MSU0940B-19

2.2.3	Número y % de PE de licenciatura y TSU de calidad del total de la oferta educativa evaluable	7	100	7	100	0	0	0	0	0	0	0	0	Se reportará en el cuarto periodo trimestral el Indicador de Calidad correspondiente a los PE que mantendrán la calidad del total de la oferta educativa evaluable de la DES por los organismos externos
<b>Total de matrícula evaluable de Nivel TSU/PA y Lic</b>		<b>Total: 3,382</b>												
2.3.1	Número y % de matrícula atendida en PE de TSU/PA y Licenciatura de calidad del total asociada a los PE evaluables	3,382	100	3,382	100	0	0	0	0	0	0	0	0	En el cuarto periodo trimestral se reportará el cumplimiento del Indicador de Calidad (IC) de acuerdo al nivel de Licenciatura de calidad del total asociada a los PE evaluables
<b>Tasa de egreso por cohorte generacional de Licenciatura</b>		<b>M1</b>	<b>M2</b>	<b>%</b>	<b>M2</b>	<b>%</b>	<b>M2 Ajustado</b>	<b>% Ajustado</b>	<b>M2 Alcanzado</b>	<b>%Alcanzado</b>	<b>%Trimestral</b>	<b>%Total de avance</b>	<b>Justificación IES</b>	
2.8.1	Tasa de egreso por cohorte para PE de licenciatura Ciclo A	810	482	0	489	60.37	0	0	0	0	0	0	En el cuarto periodo trimestral se reportará el cumplimiento del Indicador de Calidad (IC) de la tasa de egreso por cohorte de Licenciatura	
<b>Tasa de titulación por cohorte generacional de Licenciatura</b>		<b>M1</b>	<b>M2</b>	<b>%</b>	<b>M2</b>	<b>%</b>	<b>M2 Ajustado</b>	<b>% Ajustado</b>	<b>M2 Alcanzado</b>	<b>%Alcanzado</b>	<b>%Trimestral</b>	<b>%Total de avance</b>	<b>Justificación IES</b>	
2.9.1	Tasa de titulación por cohorte para PE de licenciatura Ciclo A	810	482	0	489	60.37	0	0	0	0	0	0	En el cuarto periodo trimestral se reportará el cumplimiento del Indicador de Calidad (IC) de la tasa de titulación por cohorte de Licenciatura	
<b>Tasa de graduación por cohorte generacional de Licenciatura</b>		<b>M1</b>	<b>M2</b>	<b>%</b>	<b>M2</b>	<b>%</b>	<b>M2 Ajustado</b>	<b>% Ajustado</b>	<b>M2 Alcanzado</b>	<b>%Alcanzado</b>	<b>%Trimestral</b>	<b>%Total de avance</b>	<b>Justificación IES</b>	
2.10.1	Tasa de graduación para PE de posgrado	22	18	0	18	81.82	0	0	0	0	0	0	En el cuarto periodo trimestral se reportará el cumplimiento del Indicador de Calidad (IC) de la tasa de graduación por cohorte de Programas Educativos de Posgrado	



DIRECCIÓN DE FORTALECIMIENTO INSTITUCIONAL  
CUMPLIMIENTO DE INDICADORES DE CALIDAD TRIMESTRE 2  
EJERCICIO FISCAL 2016



Universidad: Universidad Veracruzana  
Clave 911: 30MSU0940B

Clave de convenio: C/PFCE-2016-30MSU0940B-30-108

Proyecto: DES ECONÓMICO ADMINISTRATIVA VERACRUZ

Clave de proyecto: P/PFCE-2016-30MSU0940B-19

Porcentaje ponderado del cumplimiento de los indicadores de 0.00 %

  
\_\_\_\_\_  
Dra. Sara Delfilla Ladrón de Guevara González  
Rectora

PA   
\_\_\_\_\_  
MARIA EUGENIA SENTIES SANTOS  
Responsable del proyecto

## Universidad Veracruzana

P/PFCE-2016-30MSU0940B-19 DES ECONÓMICO ADMINISTRATIVA VERACRUZ

No. OP	Descripción del Objetivo Particular						
1	Ofertar PE de licenciatura y posgrado de calidad reconocida por organismos externos						
No. MA	Descripción de la Meta Académica	Valores Cualitativos			Valores Financieros		
		Programado	Alcanzado	%	Programado	Ejercido	%
1	Atender las observaciones realizadas y/o los requerimientos de evaluación por los CIEES de los siete PE de la DES Económico-Administrativa de Veracruz, los cuales son: Administración escolarizado, Administración del sistema de enseñanza abierta, Contaduría escolarizado y Contaduría sistema de enseñanza abierta, Gestión y Dirección de Negocios, Sistemas Computacionales Administrativos y Administración Turística	3.00	0.00	0.00	341,903.00	16,632.89	4.86
2	Acreditar o re-acreditar por los organismos acreditadores reconocidos por COPAES cuatro PE de las DES: Contaduría abierto y escolarizado, Sistemas computacionales y Administración Turística	2.00	0.00	0.00	235,188.00	14,650.00	6.23
3	Fomentar la cultura de la internacionalización para la participación de dos académicos del PE de Administración escolarizado en programas de intercambio que cuenten con convenios institucionales	1.00	0.00	0.00	18,984.00	0.00	0.00

No. MA	Trimestre 1			Trimestre 2		
	Meta Programada	Meta	Monto Ejercido y Aprobado	Meta Programada	Meta	Monto Ejercido y Aprobado
1	0.00	0.00	0.00	0.00	0.00	16,632.89
2	0.00	0.00	0.00	0.00	0.00	14,650.00
3	0.00	0.00	0.00	0.00	0.00	0.00

No. MA	Observación
1	La meta académica se cumplirá en el cuarto reporte trimestral, sin embargo, durante este segundo trimestre en la DES se continúan realizando actividades para gestionar y adquirir infraestructura académica, la cual corresponde a equipo de cómputo, muebles de oficina y el acervo bibliográfico que permitirá atender las recomendaciones solicitadas por el organismos externos de CIEES.
2	La meta académica se cumplirá en el cuarto reporte trimestral, sin embargo, durante este segundo trimestre en la DES se continúan realizando gestiones correspondientes para atender las recomendaciones solicitadas por el organismo externo de CACECA y con ello mantener la calidad de los Programas Educativos de la DES.
3	La meta académica está programada para cumplirse en el cuarto reporte trimestral; sin embargo, en la DES se están gestionando las actividades académicas que permitirán realizar programas académicos internacionales

No. OP	Descripción del Objetivo Particular						
2	Fortalecer la educación integral y el seguimiento del rendimiento de los estudiantes de licenciatura y posgrado a través de los diferentes programas institucionales						
No. MA	Descripción de la Meta Académica	Valores Cualitativos			Valores Financieros		
		Programado	Alcanzado	%	Programado	Ejercido	%
2	Incrementar la tasa de egreso y de titulación de siete PE de la DES (Contaduría Escolarizado y abierto, Gestión y Dirección de Negocios, Administración escolarizado y abierto, Administración turística y Sistemas Computacionales).	2.00	0.00	0.00	42,007.00	0.00	0.00
3	Analizar los resultados de los exámenes de EGEL de seis PE de la DES, para la toma de decisiones, y la mejora del proceso de enseñanza aprendizaje.	10.00	0.00	0.00	25,677.00	0.00	0.00
4	Ofertar y fomentar en siete PE de la DES (Contaduría Escolarizado y abierto, Gestión y Dirección de Negocios, Administración escolarizado y abierto, Administración turística y Sistemas Computacionales) las actividades, de: educación de valores, culturales, deportivas, educación ambiental, cuidado de la salud y atención y prevención de las adicciones para la	4.00	0.00	0.00	35,871.00	0.00	0.00



formación integral del estudiante, para la toma de decisiones, y la mejora del proceso de enseñanza aprendizaje.						
--	--	--	--	--	--	--

No. MA	Trimestre 1			Trimestre 2		
	Meta Programada	Meta	Monto Ejercido y Aprobado	Meta Programada	Meta	Monto Ejercido y Aprobado
2	0.00	0.00	0.00	0.00	0.00	0.00
3	0.00	0.00	0.00	0.00	0.00	0.00
4	0.00	0.00	0.00	0.00	0.00	0.00

No. MA	Observación
2	La meta académica está programada para cumplirse en el cuarto reporte trimestral, durante este segundo trimestre, en la DES se gestionaron las actividades correspondientes a la adquisición de acervo bibliográfico que permitirá actualizar e incrementar los acervos en las áreas temáticas y disciplinares de los programas educativos de la DES y con ello fortalecer la docencia y la investigación por parte de académicos y estudiantes, esto favorecerá la tasa de egreso y titulación.
3	La meta académica está programada para cumplirse en el cuarto reporte trimestral, sin embargo, durante este segundo periodo trimestral, se gestionaron las actividades correspondientes para la validación tanto financiera como académica por parte de CENEVAL y la Universidad para llevar a cabo la convocatoria de estudiantes de la DES para que participen y presenten el examen general de egreso de licenciatura (EGEL) y con ello fortalecer y favorecer la mejora del proceso de enseñanza aprendizaje de la DES. Cabe mencionar que el examen del EGEL está programado para llevarse a cabo el 9 de junio del presente.
4	La meta académica está programada para cumplirse en el cuarto reporte trimestral, durante este segundo periodo trimestral, en la DES se gestionaron y programando las actividades académicas que permitirán fortalecer la formación integral de los estudiantes de la DES y con ello tomar decisiones que favorezcan el proceso de enseñanza aprendizaje

No. OP	Descripción del Objetivo Particular						
3	Contar con un mayor número de PTC con reconocimientos externos de calidad						
No. MA	Descripción de la Meta Académica	Valores Cualitativos			Valores Financieros		
		Programado	Alcanzado	%	Programado	Ejercido	%
1	Incrementar el número de PTC con reconocimientos externos de perfil deseable	2.00	0.00	0.00	114,658.00	4,650.00	4.06
2	Incrementar los SNI en la DES Económico Administrativa.	1.00	0.00	0.00	22,885.00	0.00	0.00
3	Fortalecer la planta académica de dos PE (Contaduría abierto y escolarizado) de la DES con certificaciones en su área de conocimiento.	1.00	0.00	0.00	10,833.00	0.00	0.00
4	Actualizar a académicos de la DES de un PE (Contaduría escolarizado) con cursos pedagógicos modernos y en el área de tecnologías de la información y de inglés.	5.00	0.00	0.00	21,995.00	0.00	0.00

No. MA	Trimestre 1			Trimestre 2		
	Meta Programada	Meta	Monto Ejercido y Aprobado	Meta Programada	Meta	Monto Ejercido y Aprobado
1	0.00	0.00	0.00	0.00	0.00	4,650.00
2	0.00	0.00	0.00	0.00	0.00	0.00
3	0.00	0.00	0.00	0.00	0.00	0.00
4	0.00	0.00	0.00	0.00	0.00	0.00



No. MA	Observación
1	La meta está programada para cumplirse en el cuarto reporte trimestral, cabe mencionar que durante este segundo trimestre, los profesores de tiempo completo de la DES están programando sus actividades académicas y de investigación que permitirá participar en dichas actividades que favorecerá y mantendrá el reconocimiento de sus perfiles deseables PRODEP y en su caso incrementar nuevos PPD.
2	La meta está programada para cumplirse en el cuarto periodo trimestral, durante este segundo periodo trimestral, un profesor de tiempo completo de la DES que cuenta con el reconocimiento de SNI continúa programando sus actividades académicas y de investigación que permitirá y mantendrá dicho reconocimiento; de igual forma, se espera que un profesor de tiempo completo de la DES participe y obtenga dicho reconocimiento.
3	La meta académica está programada para cumplirse en cuarto reporte trimestral, durante este segundo trimestre, en la DES se continúan gestionando las actividades correspondientes a la adquisición de acervo bibliográfico que permitirá actualizar e incrementar los acervos en las áreas temáticas y disciplinares de los siete programas educativos de la DES y con ello fortalecer la docencia y la investigación por parte de académicos y estudiantes.

4	La meta académica está programada para cumplirse en el cuarto reporte trimestral, durante este segundo periodo trimestral, en la DES se continúan programando y los diferentes cursos que favorecerán y fortalecerán los aspectos pedagógicos y de las tecnologías de información y comunicación, así como en inglés, para que se actualicen los académicos de la DES en sus diferentes áreas de docencia, disciplinar y pedagógico.
---	--

No. OP	Descripción del Objetivo Particular						
4	Fortalecer los CA (Entorno Contable, Retos y expectativas de las organizaciones, Emprendimiento, gestión e internacionalización)						
No. MA	Descripción de la Meta Académica	Valores Cualitativos			Valores Financieros		
		Programado	Alcanzado	%	Programado	Ejercido	%
1	Incrementar los CA de en formación a en consolidación	1.00	0.00	0.00	295,270.00	83,528.32	28.29

No. MA	Trimestre 1			Trimestre 2		
	Meta Programada	Meta	Monto Ejercido y Aprobado	Meta Programada	Meta	Monto Ejercido y Aprobado
1	0.00	0.00	0.00	0.00	0.00	83,528.32

No. MA	Observación
1	La meta académica está programada para cumplirse en el cuarto reporte trimestral; sin embargo, los integrantes de los Cuerpos Académicos de la DES continúan programando sus diferentes actividades de docencia e investigación, así como las gestiones correspondientes para adquirir la infraestructura académica que son el equipo de cómputo y muebles de oficina que permitirá fortalecer y mantener los estatus de los Cuerpos Académicos y transitar en el mediano plazo. Cabe mencionar que dentro de las actividades realizadas en los meses anteriores, un académico de la DES participó como ponente en el congreso nacional de ACACIA, el cual se llevó a cabo en Puerto Vallarta, Jalisco y se tiene programado un congreso internacional de un académico que participará en el mes de junio del presente en Lyon, Francia.

Firma	
	
Dra. Sara Deifilia Ladrón de Guevara González Rectora	MARIA EUGENIA SENTIES SANTOS Responsable del Proyecto

Los montos ejercidos que se reflejan en este reporte se presentan con carácter informativo, en tanto el Departamento de Seguimiento Financiero de la Dirección de Fortalecimiento Institucional, concluye la revisión de la documentación que la universidad capturó durante el segundo trimestre del ejercicio 2016, para comprobar la aplicación de los montos asignados, y en su caso, la institución subsane en tiempo y forma las observaciones que se hayan emitido a los datos y comprobantes de pago asociados.



Universidad: Universidad Veracruzana  
Clave 911: 30MSU0940B

Clave de convenio: C/PFCE-2016-30MSU0940B-30-108

Proyecto: DES ECONÓMICO ADMINISTRATIVA XALAPA

Clave de proyecto: P/PFCE-2016-30MSU0940B-20

Indicador de Calidad	Valor Original		Ajustado Anual		Ajustado Trimestral					Justificación IES	
	Número	%	Número	%	Número	%	Número	%Alcanzado	%Trimestral		%Total de avance
<b>Capacidad Académica</b>											
<b>Total de Profesores de Tiempo Completo.</b>											
	Total: 199										
1.1.1	Licenciatura	19	9.55	19	9.55	0	0	0	0	0	Dentro de los PTC de la DES se tienen programadas actividades que se realizarán durante los próximos periodos y el Indicador de Calidad (IC) se cumplirá en el cuarto periodo trimestral.
1.1.2	Especialidad	11	5.53	11	5.53	0	0	0	0	0	Dentro de los PTC de la DES se tienen programadas actividades que se realizarán durante los próximos periodos y el Indicador de Calidad (IC) se cumplirá en el cuarto periodo trimestral.
1.1.3	Maestría	75	37.69	75	37.69	0	0	0	0	0	Dentro de los PTC de la DES se tienen programadas actividades que se realizarán durante los próximos periodos y el Indicador de Calidad (IC) se cumplirá en el cuarto periodo trimestral.
1.1.4	Doctorado	94	47.24	94	47.24	0	0	0	0	0	Dentro de los PTC de la DES se tienen programadas actividades que se realizarán durante los próximos periodos y el Indicador de Calidad (IC) se cumplirá en el cuarto periodo trimestral.
1.1.5	Posgrado en el área disciplinar de su desempeño	65	32.66	65	32.66	0	0	0	0	0	Dentro de los PTC de la DES se tienen programadas actividades que se realizarán durante los próximos periodos y el Indicador de Calidad (IC) se cumplirá en el cuarto periodo trimestral.
1.1.6	Doctorado en el área disciplinar de su desempeño	63	31.66	63	31.66	0	0	0	0	0	Dentro de los PTC de la DES se tienen programadas actividades que se realizarán durante los próximos periodos y el Indicador de Calidad (IC) se cumplirá en el cuarto periodo trimestral.



Universidad: Universidad Veracruzana  
 Clave 911: 30MSU0940B

Clave de convenio: C/PFCE-2016-30MSU0940B-30-108

Proyecto: DES ECONÓMICO ADMINISTRATIVA XALAPA

Clave de proyecto: P/PFCE-2016-30MSU0940B-20

1.1.7	Perfil deseable reconocido por el PROMEP-SES	106	53.27	106	53.27	0	0	0	0	0	Dentro de los PTC de la DES se tienen programadas actividades que se realizarán durante los próximos periodos y el Indicador de Calidad (IC) se cumplirá en el cuarto periodo trimestral.
1.1.8	Adscripción al SNI o SNC	22	11.06	22	11.06	0	0	0	0	0	Dentro de los PTC de la DES se tienen programadas actividades que se realizarán durante los próximos periodos y el Indicador de Calidad (IC) se cumplirá en el cuarto periodo trimestral.
1.1.9	Participación en el programa de tutorías	128	64.32	128	64.32	0	0	0	0	0	Dentro de los PTC de la DES se tienen programadas actividades que se realizarán durante los próximos periodos y el Indicador de Calidad (IC) se cumplirá en el cuarto periodo trimestral.
<b>Total de profesores que conforman la planta académica</b>		<b>Total: 419</b>									
1.2.1	Profesores (PTC, PMT y PA) que reciben capacitación y/o actualización con al menos 40 horas por año	190	45.35	190	45.35	0	0	0	0	0	Los académicos de la DES tienen programadas diferentes actividades que se realizarán durante estos próximos periodos en función a su actualización y/o capacitación en sus diferentes áreas de acentuación o disciplinares. El Indicador de Calidad (IC) se cumplirá hasta el cuarto periodo trimestral.
<b>Total de Cuerpos Académicos</b>		<b>Total: 21</b>									
1.3.1	Consolidados	1	4.76	1	4.76	0	0	0	0	0	Los académicos que forman parte del Cuerpo Académico (CA) de la DES continúan trabajando y desarrollando sus actividades de docencia e investigación para mantener el estatus Consolidado. Este Indicador de Calidad (IC) se cumplirá en el cuarto periodo trimestral.

Universidad: Universidad Veracruzana  
 Clave 911: 30MSU0940B

Clave de convenio: C/PFCE-2016-30MSU0940B-30-108

Proyecto: DES ECONÓMICO ADMINISTRATIVA XALAPA

Clave de proyecto: P/PFCE-2016-30MSU0940B-20

1.3.2	En Consolidación	9	42.86	9	42.86	0	0	0	0	0	0	Los académicos que forman parte de los Cuerpos Académicos (CA) de la DES continúan trabajando y desarrollando sus actividades de docencia e investigación para fortalecer el estatus de En Consolidación y transitar a mediano plazo a otro estatus. Este Indicador de Calidad (IC) se cumplirá en el cuarto periodo trimestral
1.3.3	En Formación	11	52.38	11	52.38	0	0	0	0	0	0	Los académicos que forman parte de los Cuerpos Académicos (CA) de la DES continúan trabajando y desarrollando sus actividades de docencia e investigación para mantener el estatus de En Formación y fortalecer y transitar en otros estatus. Este Indicador de Calidad (IC) se cumplirá en el cuarto periodo trimestral

Competitividad Académica												
Total de Programas Educativos de TSU/PA y Lic											Total: 15	
2.1.1	Número y % de PE con estudios de factibilidad para buscar su pertinencia	15	100	15	100	0	0	0	0	0	0	El Indicador de Calidad (IC) correspondiente a los Programas Educativos se cumplirá en el cuarto reporte trimestral
2.1.2	Número y % de PE con currículo flexible	15	100	15	100	0	0	0	0	0	0	El Indicador de Calidad (IC) correspondiente a los Programas Educativos se cumplirá en el cuarto reporte trimestral
2.1.3	Número y % de PE que se actualizarán incorporando elementos de enfoques centrados en el estudiante o en el aprendizaje.	15	100	15	100	0	0	0	0	0	0	El Indicador de Calidad (IC) correspondiente a los Programas Educativos se cumplirá en el cuarto reporte trimestral
2.1.4	Número y % de PE que se actualizarán incorporando estudios de seguimiento de egresados y empleadores	12	80	12	80	0	0	0	0	0	0	El Indicador de Calidad (IC) correspondiente a los Programas Educativos se cumplirá en el cuarto reporte trimestral
2.1.5	Número y % de PE que se actualizarán incorporando el servicio social en el plan de estudios	15	100	15	100	0	0	0	0	0	0	El Indicador de Calidad (IC) correspondiente a los Programas Educativos se cumplirá en el cuarto reporte trimestral

Universidad: Universidad Veracruzana  
Clave 911: 30MSU0940B

Clave de convenio: C/PFCE-2016-30MSU0940B-30-108

Proyecto: DES ECONÓMICO ADMINISTRATIVA XALAPA

Clave de proyecto: P/PFCE-2016-30MSU0940B-20

2.1.6	Número y % de PE que se actualizarán incorporando la práctica profesional en el plan de estudios	12	80	12	80	0	0	0	0	0	El Indicador de Calidad (IC) correspondiente a los Programas Educativos se cumplirá en el cuarto reporte trimestral
2.1.7	Número y % de PE basado en competencias	15	100	15	100	0	0	0	0	0	El Indicador de Calidad (IC) correspondiente a los Programas Educativos se cumplirá en el cuarto reporte trimestral
<b>Total de Programas Educativos de TSU/PA y Lic evaluables</b>		<b>Total: 12</b>									
2.2.1	Número y % de PE que alcanzarán el nivel 1 los CIEES.	5	41.67	9	75	0	0	0	0	0	Se reportará en el cuarto periodo trimestral el Indicador de Calidad correspondiente a los PE que mantendrán la calidad de los CIEES por el Nivel 1
2.2.2	Número y % de PE que serán acreditados por organismos reconocidos por el COPAES.	9	75	9	75	0	0	0	0	0	Se reportará en el cuarto periodo trimestral el Indicador de Calidad correspondiente a los PE que mantendrán la calidad por organismos externos de COPAES
2.2.3	Número y % de PE de licenciatura y TSU de calidad del total de la oferta educativa evaluable	12	100	13	108.33	0	0	0	0	0	El Indicador de Calidad (IC) se cumplirá en el cuarto reporte trimestral; el cual corresponde al número de PE de licenciatura de calidad del total de la oferta educativa evaluable
<b>Total de matrícula evaluable de Nivel TSU/PA y Lic</b>		<b>Total: 5,782</b>									
2.3.1	Número y % de matrícula atendida en PE de TSU/PA y Licenciatura de calidad del total asociada a los PE evaluables	5,782	100	5,782	100	0	0	0	0	0	El Indicador de Calidad (IC) se cumplirá en el cuarto reporte trimestral; el cual corresponde al número de matrícula atendida en PE de Licenciatura de calidad del total asociada a los PE evaluables
<b>Total de Programas Educativos de posgrado</b>		<b>Total: 15</b>									
2.4.1	PE de posgrado que se actualizarán	7	46.67	3	20	0	0	0	0	0	El Indicador de Calidad (IC) correspondiente a los PE de Posgrado se cumplirá y se reportará en el cuarto reporte trimestral.

Universidad: Universidad Veracruzana  
Clave 911: 30MSU0940B

Clave de convenio: C/PFCE-2016-30MSU0940B-30-108

Proyecto: DES ECONÓMICO ADMINISTRATIVA XALAPA

Clave de proyecto: P/PFCE-2016-30MSU0940B-20

2.4.3	PE de posgrado reconocidos por el Programa Nacional de Posgrado de Calidad (PNPC)	7	46.67	7	46.67	0	0	0	0	0	0	0	El Indicador de Calidad (IC) correspondiente a los PE de Posgrado reconocidos por el PNPC y se cumplirá y reportará en el cuarto reporte trimestral.
2.4.4	PE de posgrado que ingresarán al Programa de Fomento a la Calidad (PFC)	6	40	6	40	0	0	0	0	0	0	0	El Indicador de Calidad (IC) correspondiente a los PE de Posgrado del PFC se cumplirá y se reportará en el cuarto reporte trimestral.
2.4.5	PE de posgrado que ingresarán al Padrón Nacional de Posgrado (PNP)	1	6.67	1	6.67	0	0	0	0	0	0	0	El Indicador de Calidad (IC) correspondiente a los PE de Posgrado del PNP se cumplirá y se reportará en el cuarto reporte trimestral.
<b>Total de Matricula de nivel posgrado</b>		<b>Total: 283</b>											
2.5.1	Número y porcentaje de matrícula atendida en PE de posgrado de calidad.	145	51.24	145	51.24	0	0	0	0	0	0	0	El Indicador de Calidad (IC) correspondiente al número de matrícula atendida en PE de posgrado de calidad; se cumplirá y reportará en el cuarto reporte trimestral.
<b>Tasa de egreso por cohorte generacional de Licenciatura</b>		<b>M1</b>	<b>M2</b>	<b>%</b>	<b>M2</b>	<b>%</b>	<b>M2 Ajustado</b>	<b>% Ajustado</b>	<b>M2 Alcanzado</b>	<b>%Alcanzado</b>	<b>%Trimestral</b>	<b>%Total de avance</b>	<b>Justificación IES</b>
2.8.1	Tasa de egreso por cohorte para PE de licenciatura Ciclo A	3,433	1,752	0	850	24.76	0	0	0	0	0	0	El Indicador de Calidad (IC) correspondiente a la tasa de egreso por cohorte para PE de licenciatura; se reportará y se cumplirá en el cuarto reporte trimestral.
<b>Tasa de titulación por cohorte generacional de Licenciatura</b>		<b>M1</b>	<b>M2</b>	<b>%</b>	<b>M2</b>	<b>%</b>	<b>M2 Ajustado</b>	<b>% Ajustado</b>	<b>M2 Alcanzado</b>	<b>%Alcanzado</b>	<b>%Trimestral</b>	<b>%Total de avance</b>	<b>Justificación IES</b>
2.9.1	Tasa de titulación por cohorte para PE de licenciatura Ciclo A	3,433	1,752	0	850	24.76	0	0	0	0	0	0	El Indicador de Calidad (IC) correspondiente a la tasa de titulación por cohorte para PE de licenciatura; se cumplirá y se reportará en el cuarto reporte trimestral.



Universidad: Universidad Veracruzana  
Clave 911: 30MSU0940B

Clave de convenio: C/PFCE-2016-30MSU0940B-30-108

Proyecto: DES ECONÓMICO ADMINISTRATIVA XALAPA

Clave de proyecto: P/PFCE-2016-30MSU0940B-20

Tasa de graduación por cohorte generacional de Licenciatura	M1	M2	%	M2	%	M2 Ajustado	% Ajustado	M2 Alcanzado	%Alcanzado	%Trimestral	%Total de avance	Justificación IES
2.10.1 Tasa de graduación para PE de posgrado	158	106	0	86	54.43	0	0	0	0	0	0	El Indicador de Calidad (IC) correspondiente a la tasa de 0 graduación de PE de posgrado se cumplirá y se reportará en el cuarto reporte trimestral

Porcentaje ponderado del cumplimiento de los indicadores de 0.00 %



Dra. Sara Delfilla Ladrón de Guevara González  
Rectora



LUIS ALEJANDRO GAZCA HERRERA  
Responsable del proyecto

## Universidad Veracruzana

P/ PFCE-2016-30MSU0940B-20 DES ECONÓMICO ADMINISTRATIVA XALAPA

No. OP	Descripción del Objetivo Particular						
1	Fortalecer la cobertura educativa en el estado de Veracruz ofertando programas de calidad reconocidos por organismos externos reconocidos, que atiendan las necesidades regionales y estatales e impulsar la innovación educativa						
No. MA	Descripción de la Meta Académica	Valores Cualitativos			Valores Financieros		
		Programado	Alcanzado	%	Programado	Ejercido	%
1	Revisar los PE Gestión y Dirección de Negocios; Economía; Geografía y Ciencias y Técnicas Estadísticas de la DES analizando y actualizando los contenidos de EE con un sentido de pertinencia y en contextos reales.	2.00	0.00	0.00	331,086.00	30,000.15	9.06
2	Mantener y obtener reconocimiento de PE de calidad al atender recomendaciones de los PE de Contaduría; Administración; Sistemas Computacionales Administrativos; Gestión y Dirección de Negocios; Economía; Contaduría SEA; Ciencias y Técnicas Estadísticas e Informática realizadas por los CIEES o por los organismos acreditadores reconocidos por COPAES.	2.00	0.00	0.00	529,580.00	22,336.96	4.22
3	Desarrollar dos Experiencias Educativas del Área de Formación Disciplinar de los Programas Educativos de Sistemas Computacionales Administrativos y Tecnologías Computacionales de la DES en modalidad virtual	2.00	0.00	0.00	272,044.00	146,904.81	54.00
4	Mantener PE de Posgrado e ingresar PEP en el padrón de excelencia del CONACyT.	2.00	0.00	0.00	300,281.00	30,000.15	9.99

No. MA	Trimestre 1			Trimestre 2		
	Meta Programada	Meta	Monto Ejercido y Aprobado	Meta Programada	Meta	Monto Ejercido y Aprobado
1	0.00	0.00	0.00	0.00	0.00	30,000.15
2	0.00	0.00	0.00	0.00	0.00	22,336.96
3	0.00	0.00	44,555.60	0.00	0.00	102,349.21
4	0.00	0.00	0.00	0.00	0.00	30,000.15

No. MA	Observación
1	La meta académica está programada para cumplirse en el cuarto reporte trimestral, sin embargo, durante este segundo trimestre en la DES se continuó gestionando y concretando los procesos para adquirir la infraestructura académica de equipo de cómputo y el acervo bibliográfico para actualizar las áreas temáticas y de acentuación de las experiencias educativas de la DES y con ello fortalecer los procesos de enseñanza aprendizaje con estudiantes y académicos.
2	La meta académica está programada para que se cumpla en el cuarto reporte trimestral, sin embargo, durante este segundo trimestre, en la DES se continuó gestionando los procesos para adquirir la infraestructura académica correspondiente al equipo de cómputo y con ello atender las recomendaciones de los organismos externos de CIEES y COPAES, cabe mencionar que están programadas las diferentes actividades académicas que puedan favorecer dichos procesos y mantener la calidad de los Programas Educativos de la DES.
3	La meta académica está programada para cumplirse en el cuarto reporte trimestral; sin embargo, durante este segundo trimestre, la DES trabajó para continuar con los procesos de adquisición para la infraestructura académica programada en equipo de cómputo, muebles de oficina y cámaras de video para fortalecer y desarrollar dos experiencias educativas del área de formación disciplinar de dos programas educativos de la DES y con esto favorecer el proceso de enseñanza aprendizaje de estudiantes y académicos.
4	La meta académica está programada para cumplirse en el cuarto reporte trimestral, sin embargo, en la DES durante el segundo trimestre se gestionaron y tramitaron los aspectos correspondientes para adquirir y fortalecer la infraestructura académica en función de equipo de cómputo, muebles de oficina y el acervo bibliográfico que favorecerá el mantener el reconocimiento por el CONACYT de los Programas Educativos de Posgrado (PEP) de la DES

No. OP	Descripción del Objetivo Particular						
2	Fortalecer la educación integral y el seguimiento del rendimiento de los estudiantes de licenciatura y posgrado del área Económico Administrativa a través de los diferentes programas institucionales como Tutorías y Vinculación.						
No. MA	Descripción de la Meta Académica	Valores Cualitativos			Valores Financieros		
		Programado	Alcanzado	%	Programado	Ejercido	%
1	Fomentar la cultura de movilidad nacional e internacional para la participación de 10 estudiantes en programas de intercambio que cuenten con convenios institucionales	2.00	0.00	0.00	129,573.00	34,339.00	26.50
2	Ofertar y fomentar en los PE de Publicidad y Relaciones	2.00	0.00	0.00	31,554.00	0.00	0.00



	Públicas; Administración de Negocios Internacionales y Relaciones Industriales y Economía de la DES las actividades, de: educación de valores, culturales, deportivas, educación ambiental, cuidado de la salud y atención y prevención de las adicciones para la formación integral del estudiante.						
3	Orientar a los estudiantes de la DES a través del programa de tutorías, además de su trayectoria escolar en el rendimiento de las EE del PE que cursa.	3.00	0.00	0.00	94,132.00	0.00	0.00

No. MA	Trimestre 1			Trimestre 2		
	Meta Programada	Meta	Monto Ejercido y Aprobado	Meta Programada	Meta	Monto Ejercido y Aprobado
1	0.00	0.00	0.00	0.00	0.00	34,339.00
2	0.00	0.00	0.00	0.00	0.00	0.00
3	0.00	0.00	0.00	0.00	0.00	0.00

No. MA	Observación
1	La meta académica está programada para que se cumpla en el cuarto reporte trimestral, sin embargo, en la DES se están programando y agendando las actividades con el fin que estudiantes de la DES participen en programas de intercambio.
2	La meta está programada para que se cumpla en el cuarto reporte trimestral, sin embargo, en la DES se agendaron y programaron las diferentes actividades que se realizarán para favorecer los aspectos de valores, culturas, deportivas, educación ambiental, entre otros aspectos.
3	La meta académica está programada para cumplirse en el cuarto reporte trimestral, sin embargo, durante este segundo trimestre, se gestionaron y llevaron a cabo los procesos para poder adquirir infraestructura académica correspondiente a equipo de cómputo y con ello fortalecer las áreas de tutorías y brindar un servicio de calidad a los estudiantes y tutorados de la DES.

No. OP	Descripción del Objetivo Particular						
3	Fortalecer los CA a través de la revisión de su conformación y la LGAC que cultivan y revisar la infraestructura básica para el desarrollo de trabajos de investigación						
No. MA	Descripción de la Meta Académica	Valores Cualitativos			Valores Financieros		
		Programado	Alcanzado	%	Programado	Ejercido	%
1	Mantener y/o incrementar el Nivel de Cuerpos Académicos En Consolidación y CA Consolidado de la DES Económico Administrativa	3.00	0.00	0.00	75,322.00	0.00	0.00
2	Incrementar de una a dos redes de investigación y colaboración	1.00	0.00	0.00	134,926.00	34,954.00	25.91



entre los CA institucionales y con otras IES nacionales e internacionales						
---	--	--	--	--	--	--



No. MA	Trimestre 1			Trimestre 2		
	Meta Programada	Meta	Monto Ejercido y Aprobado	Meta Programada	Meta	Monto Ejercido y Aprobado
1	0.00	0.00	0.00	0.00	0.00	0.00
2	0.00	0.00	0.00	0.00	0.00	34,954.00

No. MA	Observación
1	La meta académica está programada para que se cumpla en el cuarto reporte trimestral, sin embargo, durante este segundo trimestre, en la DES se confirmó la participación que se realizarán en las actividades académicas y de investigación para fortalecer, mantener y/o incrementar los estatus de los Cuerpos Académicos (CA) de la DES y transitar en sus respectivos CA.
2	La meta académica está programada para cumplirse en el cuarto reporte trimestral, sin embargo, en la DES durante este segundo trimestre se gestionaron los aspectos correspondientes para adquirir equipo de cómputo y fortalecer los procesos de investigación de los integrantes de los Cuerpos Académicos de la DES y con ello puedan realizar sus actividades programadas y favorecer sus redes de investigación con otras IES

No. OP	Descripción del Objetivo Particular						
4	Contar 80 PTC de la DES Xalapa con reconocimientos externos de la calidad						
No. MA	Descripción de la Meta Académica	Valores Cualitativos			Valores Financieros		
		Programado	Alcanzado	%	Programado	Ejercido	%
1	Mantener e incrementar a PTC reconocidos con su perfil deseable PRODEP.	2.00	0.00	0.00	191,369.00	2,529.29	1.32
2	Mantener e incrementar en total a PTC reconocidos SNI.	2.00	0.00	0.00	35,440.00	0.00	0.00
3	Fortalecer la planta académica de PTC de la DES con certificaciones en su área de conocimiento	2.00	0.00	0.00	14,942.00	5,079.64	34.00
4	Actualizar a los profesores de cinco Programas Educativos la DES en cursos y/o talleres en sus conocimientos, experiencia y pedagógicos modernos en el área de tecnologías de la información.	2.00	0.00	0.00	23,825.00	0.00	0.00

No. MA	Trimestre 1			Trimestre 2		
	Meta Programada	Meta	Monto Ejercido y Aprobado	Meta Programada	Meta	Monto Ejercido y Aprobado
1	0.00	0.00	2,529.29	0.00	0.00	0.00
2	0.00	0.00	0.00	0.00	0.00	0.00
3	0.00	0.00	0.00	0.00	0.00	5,079.64
4	0.00	0.00	0.00	0.00	0.00	0.00

No. MA	Observación
1	La meta académica está programada para que se pueda cumplir en el cuarto reporte trimestral, sin embargo, en la DES los diferentes Perfiles Deseables PRODEP confirman sus actividades programadas para realizarlas y con ello mantener dichos reconocimientos o en su caso incrementar su estatus con nuevos profesores de tiempo completo. En este primer reporte un académico participó como ponente en un congreso internacional.
2	La meta académica está programada para cumplirse en el cuarto reporte trimestral, durante este segundo trimestre se continúan programando y agendando las actividades académicas y de investigación para que los PTC que cuentan con el reconocimiento de SNI mantengan y/o en su caso puedan participar otros profesores de tiempo completo y obtener dicho reconocimiento.
3	La meta académica está programada para que se pueda cumplir en el cuarto reporte trimestral, durante este segundo trimestre, se programó la participación de académicos para obtener la certificación en diferentes áreas del conocimiento y fortalecer sus áreas temáticas y de acentuación.
4	La meta académica está programada para que se cumpla en el cuarto reporte trimestral, durante este segundo trimestre, se programaron los diferentes cursos para que los académicos participen en áreas de conocimiento tanto pedagógicos, de las tecnologías de la información y comunicación, esto favorecerá y fortalecerá su experiencia y proceso de enseñanza aprendizaje, aunado a lo anterior, también se tramitaron los procesos de gestión para adquirir infraestructura académica por equipo de cómputo.

Firma	
	
Dra. Sara Deifilia Ladrón de Guevara González X Rectora	LUIS ALEJANDRO GAZCA HERRERA Responsable del Proyecto

Los montos ejercidos que se reflejan en este reporte se presentan con carácter informativo, en tanto el Departamento de Seguimiento Financiero de la Dirección de Fortalecimiento Institucional, concluye la revisión de la documentación que la universidad capturó durante el segundo trimestre del ejercicio 2016, para comprobar la aplicación de los montos asignados, y en su caso, la institución subsane en tiempo y forma las observaciones que se hayan emitido a los datos y comprobantes de pago asociados.

Universidad: Universidad Veracruzana  
 Clave 911: 30MSU0940B

Clave de convenio: C/PFCE-2016-30MSU0940B-30-108

Proyecto: Fortalecimiento y actualización de los programas de estudios de la DES para mejorar la pertinencia y la formación de egresados de calidad

Clave de proyecto: P/PFCE-2016-30MSU0940B-21

Indicador de Calidad	Valor Original		Ajustado Anual		Ajustado Trimestral			Justificación IES				
	Número	%	Número	%	Número	%	%Alcanzado					
<b>Capacidad Académica</b>												
<b>Total de Profesores de Tiempo Completo.</b>		<b>Total: 40</b>										
1.1.3	Maestría	19	47.5	21	52.5	0	0	0	0	0	0	
1.1.4	Doctorado	19	47.5	21	52.5	0	0	0	0	0	0	
1.1.5	Posgrado en el área disciplinar de su desempeño	19	47.5	21	52.5	0	0	0	0	0	0	
1.1.6	Doctorado en el área disciplinar de su desempeño	13	32.5	15	37.5	0	0	0	0	0	0	
1.1.7	Perfil deseable reconocido por el PROMEP-SES	17	42.5	18	45	0	0	0	0	0	0	
1.1.8	Abscripción al SNI o SNC	13	32.5	14	35	0	0	0	0	0	0	
1.1.9	Participación en el programa de tutorías	37	92.5	39	97.5	0	0	0	0	0	0	
<b>Total de profesores que conforman la planta académica</b>		<b>Total: 124</b>										
1.2.1	Profesores (PTC, PMT y PA) que reciben capacitación y/o actualización con al menos 40 horas por año	69	55.65	50	40.32	0	0	35	28.23	100+	70	En el período intersemestral están programados varios cursos de capacitación con lo que se alcanzará la meta.
<b>Competitividad Académica</b>												
<b>Total de Programas Educativos de TSU/PA y Lic</b>		<b>Total: 7</b>										
2.1.1	Número y % de PE con estudios de factibilidad para buscar su pertinencia	7	100	2	28.57	0	0	0	0	0	0	
2.1.2	Número y % de PE con currículo flexible	7	100	2	28.57	0	0	0	0	0	0	
2.1.3	incorporando elementos de enfoques centrados en el estudiante o en el aprendizaje	7	100	2	28.57	0	0	0	0	0	0	
2.1.4	Número y % de PE que se actualizarán incorporando estudios de seguimiento de egresados y empleadores	5	71.43	2	28.57	0	0	0	0	0	0	
2.1.5	Número y % de PE que se actualizarán incorporando el servicio social en el plan de estudios	5	71.43	2	28.57	0	0	0	0	0	0	
2.1.7	Número y % de PE basado en competencias	5	71.43	2	28.57	0	0	0	0	0	0	
<b>Total de Programas Educativos de TSU/PA y Lic evaluables</b>		<b>Total: 7</b>										



Universidad: Universidad Veracruzana  
 Clave 911: 30MSU0940B

Clave de convenio: C/PFCE-2016-30MSU0940B-30-108

Proyecto: Fortalecimiento y actualización de los programas de estudios de la DES para mejorar la pertinencia y la formación de egresados de calidad

Clave de proyecto: P/PFCE-2016-30MSU0940B-21

2.2.3	Número y % de PE de licenciatura y TSU de calidad del total de la oferta educativa evaluable	3	42.86	4	57.14	4	57.14	0	0	0	0
-------	--	---	-------	---	-------	---	-------	---	---	---	---

Total de matrícula evaluable de Nivel TSU/PA y Lic Total: 1,441

2.3.1	Número y % de matrícula atendida en PE de TSU/PA y Licenciatura de calidad del total asociada a los PE evaluables	709	49.2	780	54.13	0	0	640	44.41	100+	82.05
-------	---	-----	------	-----	-------	---	---	-----	-------	------	-------

Los programas educativos de Ingeniería Civil e Ingeniería ambiental fueron sometidos a evaluación por CIEES y esperan en los próximos meses recibir su reconocimiento de calidad.

Tasa de egreso por cohorte generacional de Licenciatura	M1	M2	%	M2	%	M2 Ajustado	% Ajustado	M2 Alcanzado	%Alcanzado	%Trimestral	%Total de avance	Justificación IES
---	----	----	---	----	---	-------------	------------	--------------	------------	-------------	------------------	-------------------

2.8.2	Tasa de egreso por cohorte para PE de licenciatura Ciclo B	0	0	0	80	0	0	0	89	100+	100+	100+	Con el aumento en el número de estudiantes que presentan examen de egreso EGEL se incremento la cantidad de estudiantes egresados
-------	--	---	---	---	----	---	---	---	----	------	------	------	---

Tasa de titulación por cohorte generacional de Licenciatura	M1	M2	%	M2	%	M2 Ajustado	% Ajustado	M2 Alcanzado	%Alcanzado	%Trimestral	%Total de avance	Justificación IES
---	----	----	---	----	---	-------------	------------	--------------	------------	-------------	------------------	-------------------

2.9.2	Tasa de titulación por cohorte para PE de licenciatura Ciclo B	0	0	0	80	0	0	0	0	0	0	0	
-------	--	---	---	---	----	---	---	---	---	---	---	---	--

Porcentaje ponderado del cumplimiento de los indicadores de 67.00 %



Dra. Sara Deifilla Ladrón de Guevara González  
 Rectora



Miguel Ángel Ríos Enriquez  
 Responsable del proyecto



## Universidad Veracruzana

P/PFCE-2016-30MSU0940B-21 *Fortalecimiento y actualización de los programas de estudios de la DES para mejorar la pertinencia y la formación de egresados de calidad*

No. OP	Descripción del Objetivo Particular						
1	Promover la actualización de planes y programas de estudios para ofrecer formación académica pertinente, dinámica, con innovación educativa y vinculación con el entorno.						
No. MA	Descripción de la Meta Académica	Valores Cualitativos			Valores Financieros		
		Programado	Alcanzado	%	Programado	Ejercido	%
1	Procurar la habilitación disciplinar de académicos de la planta docente a través de cursos.	100.00	0.00	0.00	94,268.00	0.00	0.00
2	Fortalecer la atención integral al estudiante de los 7 PE.	100.00	0.00	0.00	706,139.00	0.00	0.00
3	Fomentar la cultura de emprendimiento al interior de los 7 PE de la DES.	100.00	0.00	0.00	78,153.00	0.00	0.00
4	Lograr que el 100% de los estudiante de la cohorte generacional de los PE de la DES presenten el Examen General de Egreso de la Licenciatura (EGEL).	70.00	0.00	0.00	78,589.00	0.00	0.00

No. MA	Trimestre 1			Trimestre 2		
	Meta Programada	Meta	Monto Ejercido y Aprobado	Meta Programada	Meta	Monto Ejercido y Aprobado
1	0.00	0.00	0.00	0.00	0.00	0.00
2	0.00	0.00	0.00	80.00	0.00	0.00
3	0.00	0.00	0.00	50.00	0.00	0.00
4	0.00	0.00	0.00	0.00	0.00	0.00

No. MA	Observación
1	Se tiene programado alcanzar la meta en el siguiente trimestre.
2	El acervo mantiene su estatus de Licitación de acuerdo a la Dirección General de Bibliotecas, las licencias ya se recibieron.
3	Existe un retraso en las actividades a realizar pero se está trabajando para cumplirla meta en el siguiente trimestre.

No. OP	Descripción del Objetivo Particular
2	Atender las recomendaciones y los marcos de referencia de los organismos acreditadores para mantener y elevar los indicadores de calidad de los PE de la DES.

No. MA	Descripción de la Meta Académica	Valores Cualitativos			Valores Financieros		
		Programado	Alcanzado	%	Programado	Ejercido	%
1	Fomentar la vinculación con el sector productivo y académico para lograr contenidos pertinentes en los contenidos de las EE en los 7 PE de la DES.	100.00	0.00	0.00	118,698.00	27,909.60	23.51
2	Mejorar la infraestructura y equipamiento académico los 4 PE de la FCQ de la DES Técnica Coatzacoalcos: Ing. Ambiental, Ing. Petrolera, Ing. En Biotecnología, Ing. Química para mejorar el proceso enseñanza aprendizaje.	4.00	0.00	0.00	281,922.00	0.00	0.00
3	Ampliar la infraestructura y equipamiento académico de 3 PE la DES Técnica: Ing. Mecánica, Ing. Eléctrica e Ing. Civil	3.00	0.00	0.00	421,176.00	0.00	0.00

No. MA	Trimestre 1			Trimestre 2		
	Meta Programada	Meta	Monto Ejercido y Aprobado	Meta Programada	Meta	Monto Ejercido y Aprobado
1	0.00	0.00	0.00	0.00	0.00	27,909.60
2	0.00	0.00	0.00	2.00	0.00	0.00
3	0.00	0.00	0.00	1.00	0.00	0.00

No. MA	Observación
1	Se han recibido algunos de los equipos tramitados por requisiciones.
2	Existe un retraso en las actividades pero se está trabajando para poder cumplirlas en el siguiente trimestre.
3	Algunas de las requisiciones programadas ya fueron comprobadas, las compras directas están proceso de gestión, por lo que se espera cumplir la meta en el próximo trimestre.

No. OP	Descripción del Objetivo Particular						
3	Impulsar la actualización docente, el desarrollo de la investigación y el trabajo colaborativo multidisciplinar para fortalecer el grado de consolidación de los CA.						
No. MA	Descripción de la Meta Académica	Valores Cualitativos			Valores Financieros		
		Programado	Alcanzado	%	Programado	Ejercido	%
1	Fortalecer la colaboración de los CA en formación de la DES con otros grupos de investigación	100.00	0.00	0.00	122,356.00	0.00	0.00
2	Proveer de infraestructura académica y material de laboratorio para favorecer la investigación de los integrantes de los CA en formación de la DES Técnica Coatzacoalcos.	100.00	0.00	0.00	144,089.00	2,865.20	1.99
3	Difundir los productos de investigación en reuniones y congresos especializados de los CA de la DES.	100.00	0.00	0.00	37,353.00	0.00	0.00

No. MA	Trimestre 1			Trimestre 2		
	Meta Programada	Meta	Monto Ejercido y Aprobado	Meta Programada	Meta	Monto Ejercido y Aprobado
1	0.00	0.00	0.00	0.00	0.00	0.00
2	0.00	0.00	0.00	70.00	0.00	2,865.20
3	0.00	0.00	0.00	0.00	0.00	0.00



No. MA	Observación
2	Algunas de las requisiciones ya fueron comprobadas, algunas compras directas están en proceso de gestión, por lo que se espera cumplir la meta en el próximo trimestre.

No. OP	Descripción del Objetivo Particular						
4	Fortalecer la competitividad de la DES sobre la base del marco de referencia del PNPC para ofertar PE de posgrado con pertinencia, actualización, infraestructura, flexibilidad e internacionalización.						
No. MA	Descripción de la Meta Académica	Valores Cualitativos			Valores Financieros		
		Programado	Alcanzado	%	Programado	Ejercido	%
1	Equipamiento de aula para posgrado, enriquecimiento de acervo y vinculación académica en la DES con miras a ofertar un posgrado para el 2017	1.00	0.00	0.00	25,842.00	0.00	0.00



No. MA	Trimestre 1			Trimestre 2		
	Meta Programada	Meta	Monto Ejercido y Aprobado	Meta Programada	Meta	Monto Ejercido y Aprobado
1	0.00	0.00	0.00	0.00	0.00	0.00

No. MA	Observación
1	El acervo está en proceso de Licitación de acuerdo a la Dirección General de Bibliotecas

Firma	
	
Dra. Sara Deifilia Ladrón de Guevara González Rectora	Miguel Angel Rios Enriquez Responsable del Proyecto

Los montos ejercidos que se reflejan en este reporte se presentan con carácter informativo, en tanto el Departamento de Seguimiento Financiero de la Dirección de Fortalecimiento Institucional, concluye la revisión de la documentación que la universidad capturó durante el segundo trimestre del ejercicio 2016, para comprobar la aplicación de los montos asignados, y en su caso, la institución subsane en tiempo y forma las observaciones que se hayan emitido a los datos y comprobantes de pago asociados.



Universidad: Universidad Veracruzana  
 Clave 911: 30MSU0940B

Clave de convenio: C/PFCE-2016-30MSU0940B-30-108

Proyecto: Programa de Fortalecimiento de la Calidad Educativa PFCE 2016-2017 DES Técnica Veracruz

Clave de proyecto: P/PFCE-2016-30MSU0940B-22

Indicador de Calidad	Valor Original		Ajustado Anual		Ajustado Trimestral			%Total de avance	Justificación IES	
	Número	%	Número	%	Número	%	Número			
<b>Capacidad Académica</b>										
<b>Total de Profesores de Tiempo Completo.</b>										
<b>Total: 101</b>										
1.1.1	Licenciatura	2	1.98	2	1.98	0	0	0	0	0
1.1.3	Maestría	55	54.46	57	56.44	0	0	0	0	0
1.1.4	Doctorado	44	43.56	45	44.55	0	0	0	0	0
1.1.5	Posgrado en el área disciplinar de su desempeño	51	50.5	53	52.48	0	0	0	0	0
1.1.6	Doctorado en el área disciplinar de su desempeño	19	18.81	20	19.8	0	0	0	0	0
1.1.7	Perfil deseable reconocido por el PROMEP-SES	55	54.46	58	57.43	0	0	0	0	0
1.1.8	Adscripción al SNI o SNC	20	19.8	22	21.78	0	0	0	0	0
1.1.9	Participación en el programa de tutorías	99	98.02	103	101.98	0	0	0	0	0
<b>Total de profesores que conforman la planta académica</b>										
<b>Total: 206</b>										
1.2.1	Profesores (PTC, PMT y PA) que reciben capacitación y/o actualización con al menos 40 horas por año	108	52.43	112	54.37	109	52.91	0	0	Se encuentra en proceso los cursos de actualización de personal docente.
<b>Total de Cuerpos Académicos</b>										
<b>Total: 12</b>										
1.3.1	Consolidados	2	16.67	1	8.33	0	0	0	0	0
1.3.2	En Consolidación	5	41.67	6	50	0	0	0	0	0
1.3.3	En Formación	5	41.67	5	41.67	0	0	0	0	0
<b>Competitividad Académica</b>										
<b>Total de Programas Educativos de TSU/PA y Lic</b>										
<b>Total: 12</b>										
2.1.1	Número y % de PE con estudios de factibilidad para buscar su pertinencia	12	100	12	100	0	0	0	0	0
2.1.2	Número y % de PE con currículo flexible incorporando elementos de enfoques centrados en el estudiante o en el aprendizaje	12	100	12	100	0	0	0	0	0
2.1.3	Número y % de PE que se actualizarán incorporando estudios de seguimiento de egresados y empleadores	9	75	10	83.33	0	0	0	0	0
2.1.4	Número y % de PE que se actualizarán incorporando el servicio social en el plan de estudios	12	100	12	100	0	0	0	0	0
2.1.5	Número y % de PE que se actualizarán incorporando la práctica profesional en el plan de estudios	6	50	7	58.33	0	0	0	0	0
2.1.6	Número y % de PE basado en competencias	12	100	12	100	0	0	0	0	0
2.1.7										
<b>Total de Programas Educativos de TSU/PA y Lic evaluables</b>										
<b>Total: 12</b>										

Universidad: Universidad Veracruzana  
 Clave 911: 30MSU0940B

Clave de convenio: C/PFCE-2016-30MSU0940B-30-108

Proyecto: Programa de Fortalecimiento de la Calidad Educativa PFCE 2016-2017 DES Técnica Veracruz

Clave de proyecto: P/PFCE-2016-30MSU0940B-22

2.2.1	Número y % de PE que alcanzarán el nivel 1 los CIEES.	6	50	3	25	0	0	0	0	0	0		
2.2.2	Número y % de PE que serán acreditados por organismos reconocidos por el COPAES.	3	25	8	66.67	0	0	0	0	0	0		
2.2.3	Número y % de PE de licenciatura y TSU de calidad del total de la oferta educativa evaluable	9	75	6	50	0	0	0	0	0	0		
<b>Total de matrícula evaluable de Nivel TSU/PA y Lic</b>		<b>Total: 2,379</b>											
2.3.1	Número y % de matrícula atendida en PE de TSU/PA y Licenciatura de calidad del total asociada a los PE evaluables	2,379	100	2,603	109.42	0	0	0	0	0	0		
<b>Total de Programas Educativos de posgrado</b>		<b>Total: 3</b>											
2.4.1	PE de posgrado que se actualizarán	3	100	4	133.33	0	0	0	0	0	0		
2.4.3	PE de posgrado reconocidos por el Programa Nacional de Posgrado de Calidad (PNPC)	3	100	3	100	0	0	0	0	0	0		
2.4.4	PE de posgrado que ingresarán al Programa de Fomento a la Calidad (PFC)	3	100	3	100	0	0	0	0	0	0		
2.4.5	PE de posgrado que ingresarán al Padrón Nacional de Posgrado (PNP)	0	0	3	100	0	0	0	0	0	0		
<b>Total de Matrícula de nivel posgrado</b>		<b>Total: 49</b>											
2.5.1	Número y porcentaje de matrícula atendida en PE de posgrado de calidad.	49	100	57	116.33	0	0	0	0	0	0		
<b>Tasa de egreso por cohorte generacional de Licenciatura</b>		<b>M1</b>	<b>M2</b>	<b>%</b>	<b>M2</b>	<b>%</b>	<b>M2 Ajustado</b>	<b>% Ajustado</b>	<b>M2 Alcanzado</b>	<b>%Alcanzado</b>	<b>%Trimestral</b>	<b>%Total de avance</b>	<b>Justificación IES</b>
2.8.1	Tasa de egreso por cohorte para PE de licenciatura Ciclo A	924	440	0	471	50.97	0	0	0	0	0	0	
<b>Tasa de titulación por cohorte generacional de Licenciatura</b>		<b>M1</b>	<b>M2</b>	<b>%</b>	<b>M2</b>	<b>%</b>	<b>M2 Ajustado</b>	<b>% Ajustado</b>	<b>M2 Alcanzado</b>	<b>%Alcanzado</b>	<b>%Trimestral</b>	<b>%Total de avance</b>	<b>Justificación IES</b>
2.9.1	Tasa de titulación por cohorte para PE de licenciatura Ciclo A	924	440	0	471	50.97	0	0	0	0	0	0	
<b>Tasa de graduación por cohorte generacional de Licenciatura</b>		<b>M1</b>	<b>M2</b>	<b>%</b>	<b>M2</b>	<b>%</b>	<b>M2 Ajustado</b>	<b>% Ajustado</b>	<b>M2 Alcanzado</b>	<b>%Alcanzado</b>	<b>%Trimestral</b>	<b>%Total de avance</b>	<b>Justificación IES</b>
2.10.1	Tasa de graduación para PE de posgrado	32	30	0	41	128.13	0	0	0	0	0	0	

Porcentaje ponderado del cumplimiento de los indicadores de 30.00 %



Dra. Sara Delfilla Ladrón de Guevara González  
 Rectora



Agustín Leobardo Herrera May  
 Responsable del proyecto

## Universidad Veracruzana

P/PFCE-2016-30MSU0940B-22 Programa de Fortalecimiento de la Calidad Educativa PFCE 2016-2017 DES Técnica Veracruz

No. OP	Descripción del Objetivo Particular						
1	Realizar la actualización de planes y programas de estudio para ofrecer PE pertinentes, dinámicos, innovadores, apoyados por entornos virtuales y fortalecidos con la vinculación social.						
No. MA	Descripción de la Meta Académica	Valores Cualitativos			Valores Financieros		
		Programado	Alcanzado	%	Programado	Ejercido	%
1	Fortalecimiento de la pertinencia de los PE de licenciatura de la DES con la finalidad de incrementar su calidad y competitividad.	4.00	0.00	0.00	246,412.00	11,223.00	4.55
2	Actualización del equipamiento de 4 laboratorios de los PE de licenciatura de la DES, con la finalidad de mejorar las actividades académicas y de investigación con impacto social.	4.00	0.00	0.00	1,355,696.00	7,553.20	0.56
3	Fortalecimiento de un programa de innovación educativa basada en laboratorios virtuales que permitan la simulación de fenómenos físicos y procesos tecnológicos.	1.00	0.00	0.00	308,155.00	128,812.07	41.80
4	Implementación de un programa de vinculación social y de educación ambiental para el desarrollo sustentable dirigido a la comunidad universitaria que incluya a 12 PE de licenciatura de la DES.	1.00	0.00	0.00	6,807.00	1,397.55	20.53

No. MA	Trimestre 1			Trimestre 2		
	Meta Programada	Meta	Monto Ejercido y Aprobado	Meta Programada	Meta	Monto Ejercido y Aprobado
1	0.00	0.00	0.00	0.00	0.00	11,223.00
2	0.00	0.00	0.00	0.00	0.00	7,553.20
3	0.00	0.00	0.00	0.00	0.00	128,812.07
4	0.00	0.00	0.00	0.00	0.00	1,397.55



No. MA	Observación
1	Se encuentran en proceso de gestión los servicios programados, el equipo solicitado a través de requisición ya fue adquirido.
2	Se ha adquirido gran parte de los equipos, los cuales se están acondicionando en 4 laboratorios de los PE de licenciatura. Sin embargo, una parte de los equipos se encuentran en proceso de licitación
3	Se ha adquirido equipo que se está implementando en un laboratorio virtual de simulación de fenómenos físicos y procesos tecnológicos. Además, se han adquirido licencias de software para simulación de fenómenos físicos. Se encuentra en proceso de licitación la adquisición de acervo bibliográfico.
4	Se han adquirido parte de las compras, el resto está en proceso de adquisición. Se encuentra en proceso de gestión la práctica de campo de un estudiante.

No. OP	Descripción del Objetivo Particular						
2	Atender los marcos de referencia y las recomendaciones de los organismos acreditadores para mantener y fortalecer los indicadores de calidad de los PE de la DES.						
No. MA	Descripción de la Meta Académica	Valores Cualitativos			Valores Financieros		
		Programado	Alcanzado	%	Programado	Ejercido	%
1	Modernización de los laboratorios de los PE de licenciatura de la DES considerando las recomendaciones de los organismos acreditadores CIEES y CACEI.	6.00	1.00	16.67	194,608.00	74,494.76	38.28
2	Fortalecimiento de un programa de prácticas profesionales de los estudiantes de los PE de la DES que apoyen su inserción en el ámbito laboral mediante estancias en empresas.	1.00	0.00	0.00	5,024.00	0.00	0.00
3	Creación de un programa de emprendimiento que incida en los 12 PE de la DES.	1.00	0.00	0.00	2,936.00	0.00	0.00
4	Fortalecimiento de un programa de seguimiento y apoyo para la permanencia, egreso, graduación y titulación oportuna de los estudiantes de los 12 PE licenciatura de la DES.	1.00	0.00	0.00	24,490.00	13,978.79	57.08



No. MA	Trimestre 1			Trimestre 2		
	Meta Programada	Meta	Monto Ejercido y Aprobado	Meta Programada	Meta	Monto Ejercido y Aprobado
1	0.00	0.00	0.00	1.00	1.00	74,494.76
2	0.00	0.00	0.00	0.00	0.00	0.00
3	0.00	0.00	0.00	0.00	0.00	0.00
4	0.00	0.00	0.00	0.00	0.00	13,978.79

No. MA	Observación
1	Se ha obtenido el equipamiento de un laboratorio del PE de licenciatura.
2	Se encuentra en proceso de elaboración el programa de prácticas profesionales.
3	Se encuentra en proceso la elaboración del programa de emprendimiento.
4	Se encuentra en proceso de elaboración del programa de seguimiento y apoyo para la permanencia de los estudiantes.

No. OP	Descripción del Objetivo Particular						
3	Apoyar la actualización docente, el desarrollo de la investigación y el trabajo colaborativo multidisciplinar para fortalecer el grado de consolidación de los CA.						
No. MA	Descripción de la Meta Académica	Valores Cualitativos			Valores Financieros		
		Programado	Alcanzado	%	Programado	Ejercido	%
1	Mantener el nivel de consolidación de los CAC, CAEC y elevar el grado de consolidación de los CA.	1.00	0.00	0.00	64,022.00	17,023.80	26.59
2	Incrementar los PTC con el reconocimiento SNI.	1.00	0.00	0.00	21,450.00	0.00	0.00
4	Organización de simposios de investigación entre CA de la DES y CA de instituciones nacionales e internacionales.	1.00	0.00	0.00	5,700.00	0.00	0.00

No. MA	Trimestre 1			Trimestre 2		
	Meta Programada	Meta	Monto Ejercido y Aprobado	Meta Programada	Meta	Monto Ejercido y Aprobado
1	0.00	0.00	0.00	0.00	0.00	17,023.80
2	0.00	0.00	0.00	0.00	0.00	0.00
4	0.00	0.00	0.00	0.00	0.00	0.00

No. MA	Observación
1	Se encuentra en proceso de acondicionamiento de los equipos .
4	Se esta organizando un simposio de investigación.




No. OP	Descripción del Objetivo Particular
4	Atender a las observaciones y recomendaciones de pertinencia, actualización, infraestructura e internacionalización para fortalecer la calidad de posgrado en la DES.

No. MA	Descripción de la Meta Académica	Valores Cualitativos			Valores Financieros		
		Programado	Alcanzado	%	Programado	Ejercido	%
1	Mantener a los tres posgrados (Maestría en Micro y Nanosistemas, Maestría en Ingeniería en Corrosión y Maestría en Ingeniería Aplicada) de la DES con el reconocimiento PNPC de CONACYT, considerando las recomendaciones del PNPC respecto a la modernización de la infraestructura de sus laboratorios, seguimiento de egresados, vinculación con la sociedad e incremento de la calidad de las publicaciones científicas.	3.00	0.00	0.00	42,325.00	0.00	0.00
2	Fortalecimiento de la infraestructura e internacionalización de los tres PE de posgrados de la DES.	3.00	0.00	0.00	36,034.00	0.00	0.00
4	Promover el intercambio y la movilidad de estudiantes y profesores de los tres PE de posgrados de la DES con otras instituciones de investigación, nacionales e internacionales, con la finalidad de incrementar la difusión de los resultados de los proyectos de investigación; así, como incrementar las redes de colaboración científica.	2.00	1.00	50.00	16,882.00	0.00	0.00

No. MA	Trimestre 1			Trimestre 2		
	Meta Programada	Meta	Monto Ejercido y Aprobado	Meta Programada	Meta	Monto Ejercido y Aprobado
1	0.00	0.00	0.00	0.00	0.00	0.00
2	0.00	0.00	0.00	0.00	0.00	0.00
4	0.00	0.00	0.00	1.00	1.00	0.00

No. MA	Observación

1	Se está trabajando en autoevaluación de un posgrado.
2	Se encuentra en proceso de licitación el acervo bibliográfico. La compra del software fue comprobada.
4	Se encuentran en proceso algunos servicios. EL viático a Guanajuato fue comprobado aunque todavía no se ve reflejado financieramente.

Firma
 
<p>Dra. Sara Deifilia Ladrón de Guevara González   Rectora</p> <p>Agustín Leobardo Herrera May  Responsable del Proyecto</p>

Los montos ejercidos que se reflejan en este reporte se presentan con carácter informativo, en tanto el Departamento de Seguimiento Financiero de la Dirección de Fortalecimiento Institucional, concluye la revisión de la documentación que la universidad capturó durante el segundo trimestre del ejercicio 2016, para comprobar la aplicación de los montos asignados, y en su caso, la institución subsane en tiempo y forma las observaciones que se hayan emitido a los datos y comprobantes de pago asociados.



Universidad: Universidad Veracruzana  
Clave 911: 30MSU0940B

Clave de convenio: C/PFCE-2016-30MSU0940B-30-108

Proyecto: Fortalecimiento de los indicadores de calidad de los PE de la DES Técnica Xalapa

Clave de proyecto: P/PFCE-2016-30MSU0940B-23

Indicador de Calidad	Valor Original		Ajustado Anual		Ajustado Trimestral						Justificación IES	
	Número	%	Número	%	Número	%	Número	%Alcanzado	%Trimestral	%Total de avance		
<b>Capacidad Académica</b>												
Total de Profesores de Tiempo Completo.	Total: 214											
1.1.1	Licenciatura	6	2.8	5	2.34	0	0	0	0	0	0	
1.1.2	Especialidad	4	1.87	4	1.87	0	0	0	0	0	0	
1.1.3	Maestría	67	31.31	65	30.37	0	0	0	0	0	0	
1.1.4	Doctorado	137	64.02	140	65.42	0	0	0	0	0	0	
1.1.5	Posgrado en el área disciplinar de su desempeño	168	78.5	169	78.97	0	0	0	0	0	0	
1.1.6	Doctorado en el área disciplinar de su desempeño	131	61.21	132	61.68	0	0	0	0	0	0	
1.1.7	Perfil deseable reconocido por el PROMEP-SES	125	58.41	130	60.75	0	0	0	0	0	0	
1.1.8	Adscripción al SNI o SNC	61	28.5	64	29.91	64	29.91	0	0	0	0	La indicación se logro en el primer trimestre y por erro se captura el mismo valor en los siguientes trimestres.
1.1.9	Participación en el programa de tutorías	158	73.83	159	74.3	159	74.3	159	74.3	100	100	Se espera que para el siguiente trimestre se incorporen más profesores de tiempo completo en los programas de tutorías de la DES para lograr la meta
Total de profesores que conforman la planta académica	Total: 380											
1.2.1	Profesores (PTC, PMT y PA) que reciben capacitación y/o actualización con al menos 40 horas por año	220	57.89	160	42.11	0	0	0	0	0	0	
<b>Total de Cuerpos Académicos</b>												
Total: 28												
1.3.1	Consolidados	8	28.57	8	28.57	0	0	0	0	0	0	
1.3.2	En Consolidación	10	35.71	11	39.29	0	0	0	0	0	0	
1.3.3	En Formación	10	35.71	9	32.14	0	0	0	0	0	0	
<b>Competitividad Académica</b>												
Total de Programas Educativos de TSUI/PA y Lic	Total: 12											
2.1.1	Número y % de PE con estudios de factibilidad para buscar su pertinencia	12	100	12	100	0	0	0	0	0	0	
2.1.2	Número y % de PE con currículo flexible	12	100	12	100	0	0	0	0	0	0	



Universidad: Universidad Veracruzana  
 Clave 911: 30MSU0940B

Clave de convenio: C/PFCE-2016-30MSU0940B-30-108

Proyecto: Fortalecimiento de los indicadores de calidad de los PE de la DES Técnica Xalapa

Clave de proyecto: P/PFCE-2016-30MSU0940B-23

2.1.3	Número y % de PE que se actualizarán incorporando elementos de enfoques centrados en el estudiante o en el aprendizaje	12	100	12	100	0	0	0	0	0	0		
2.1.4	Número y % de PE que se actualizarán incorporando estudios de seguimiento de egresados y empleadores	12	100	12	100	0	0	0	0	0	0		
2.1.5	Número y % de PE que se actualizarán incorporando el servicio social en el plan de estudios	12	100	12	100	0	0	0	0	0	0		
2.1.6	Número y % de PE que se actualizarán incorporando la práctica profesional en el plan de estudios	12	100	9	75	0	0	0	0	0	0		
2.1.7	Número y % de PE basado en competencias	12	100	12	100	0	0	0	0	0	0		
<b>Total de Programas Educativos de TSU/PA y Lic evaluables</b>		<b>Total: 12</b>											
2.2.1	Número y % de PE que alcanzarán el nivel 1 los CIEES.	7	58.33	1	8.33	0	0	0	0	0	0		
2.2.2	Número y % de PE que serán acreditados por organismos reconocidos por el COPAES.	5	41.67	1	8.33	0	0	0	0	0	0		
2.2.3	Número y % de PE de licenciatura y TSU de calidad del total de la oferta educativa evaluable	12	100	12	100	0	0	0	0	0	0		
<b>Total de matrícula evaluable de Nivel TSU/PA y Lic</b>		<b>Total: 4,762</b>											
2.3.1	Número y % de matrícula atendida en PE de TSU/PA y Licenciatura de calidad del total asociada a los PE evaluables	3,680	77.28	4,762	100	0	0	0	0	0	0		
<b>Total de Programas Educativos de posgrado</b>		<b>Total: 13</b>											
2.4.1	PE de posgrado que se actualizarán	13	100	2	15.38	0	0	0	0	0	0		
2.4.3	PE de posgrado reconocidos por el Programa Nacional de Posgrado de Calidad (PNPC)	12	92.31	13	100	0	0	0	0	0	0		
2.4.4	PE de posgrado que ingresarán al Programa de Fomento a la Calidad (PFC)	11	84.62	12	92.31	0	0	0	0	0	0		
2.4.5	PE de posgrado que ingresarán al Padrón Nacional de Posgrado (PNP)	1	7.69	1	7.69	0	0	0	0	0	0		
<b>Total de Matrícula de nivel posgrado</b>		<b>Total: 311</b>											
2.5.1	Número y porcentaje de matrícula atendida en PE de posgrado de calidad.	264	84.89	211	67.85	0	0	0	0	0	0		
<b>Tasa de egreso por cohorte generacional de Licenciatura</b>		<b>M1</b>	<b>M2</b>	<b>%</b>	<b>M2</b>	<b>%</b>	<b>M2 Ajustado</b>	<b>% Ajustado</b>	<b>M2 Alcanzado</b>	<b>%Alcanzado</b>	<b>%Trimestral</b>	<b>%Total de avance</b>	<b>Justificación IES</b>
2.8.1	Tasa de egreso por cohorte para PE de licenciatura Ciclo A	1,117	524	0	530	47.45	0	0	0	0	0	0	

Universidad: Universidad Veracruzana  
Clave 911: 30MSU0940B

Clave de convenio: C/PFCE-2016-30MSU0940B-30-108

Proyecto: Fortalecimiento de los indicadores de calidad de los PE de la DES Técnica Xalapa

Clave de proyecto: P/PFCE-2016-30MSU0940B-23

Tasa de titulación por cohorte generacional de Licenciatura		M1	M2	%	M2	%	M2 Ajustado	% Ajustado	M2 Alcanzado	%Alcanzado	%Trimestral	%Total de avance	Justificación IES
2.9.1	Tasa de titulación por cohorte para PE de licenciatura Ciclo A	1,117	524	0	530	47.45	0	0	0	0	0	0	
Tasa de graduación por cohorte generacional de Licenciatura		M1	M2	%	M2	%	M2 Ajustado	% Ajustado	M2 Alcanzado	%Alcanzado	%Trimestral	%Total de avance	Justificación IES
2.10.1	Tasa de graduación para PE de posgrado	136	117	0	120	88.24	0	0	0	0	0	0	

Porcentaje ponderado del cumplimiento de los indicadores de 70.00 %



Dra. Sara Delfilia Ladrón de Guevara González  
Rectora



Dr. Raquiel Ruffino López Martínez  
Responsable del proyecto

## Universidad Veracruzana

P/PFCE-2016-30MSU0940B-23 Fortalecimiento de los indicadores de calidad de los PE de la DES Técnica Xalapa

No. OP	Descripción del Objetivo Particular						
1	Fortalecer la actualización y/o el rediseño de planes y programas de estudios para ofrecer PE pertinentes en la disciplina, dinámicos y con innovación basada en nuevos entornos del aprendizaje, y en la vinculación con los diversos sectores de la sociedad a través de proyectos de innovación.						
No. MA	Descripción de la Meta Académica	Valores Cualitativos			Valores Financieros		
		Programado	Alcanzado	%	Programado	Ejercido	%
1	Rediseño, actualización e Implementación de los 12 planes de estudio de licenciatura de la DES-Técnica Xalapa.	7.00	0.00	0.00	822,013.00	88,362.68	10.75
2	Que al menos dos de las Entidades Académicas desarrollen, un programa de prácticas profesionales con alguno de los sectores social, productivo o gubernamental, afín de la disciplina que se imparte.	2.00	0.00	0.00	84,724.00	17,169.84	20.27
3	Fomentar la participación de académicos de la DES en procesos de actualización disciplinar y pedagógica.	12.00	0.00	0.00	14,156.00	1,288.00	9.10
4	Implementación de programas de seguimiento que permitan evaluar la pertinencia de los planes de estudio de la DES a través de la retroalimentación	3.00	0.00	0.00	24,478.00	1,814.99	7.41

No. MA	Trimestre 1			Trimestre 2		
	Meta Programada	Meta	Monto Ejercido y Aprobado	Meta Programada	Meta	Monto Ejercido y Aprobado
1	0.00	0.00	1,362.70	0.00	0.00	86,999.98
2	0.00	0.00	11,252.72	0.00	0.00	5,917.12
3	0.00	0.00	0.00	0.00	0.00	1,288.00
4	0.00	0.00	0.00	0.00	0.00	1,814.99



No. MA	Observación
1	El equipo, materiales y acervo autorizados en esta meta se encuentra en proceso de licitación, algunas de las cuales ya fueron entregadas y se están instalando en los laboratorios correspondientes.
2	Las compras directas de los bms fueron gestionadas . Los viáticos se han ejercido tales como los de arquitectura y ciencia químicas, el resto se encuentran en gestión.
3	Los viáticos programados algunos han sido ejercidos y el resto en proceso de gestión
4	El EGEL se encuentra en procesos de gestión.

No. OP	Descripción del Objetivo Particular						
2	Atender los marcos de referencia y las recomendaciones de los organismos acreditadores para mantener y fortalecer los indicadores de calidad de los PE de la DES.						
No. MA	Descripción de la Meta Académica	Valores Cualitativos			Valores Financieros		
		Programado	Alcanzado	%	Programado	Ejercido	%
2	Capacitación de académicos de la DES para mejorar su desempeño docente, profesional y de investigación.	5.00	0.00	0.00	29,511.00	0.00	0.00
3	Habilitación de los centros de cómputo y laboratorios de al menos tres PE de la DES.	3.00	0.00	0.00	161,984.00	91,584.36	56.54
4	Implementación de un programa de desarrollo emprendedor de la DES Técnica Xalapa, alineado al PTE institucional.	1.00	0.00	0.00	3,332.00	0.00	0.00

No. MA	Trimestre 1			Trimestre 2		
	Meta Programada	Meta	Monto Ejercido y Aprobado	Meta Programada	Meta	Monto Ejercido y Aprobado
2	0.00	0.00	0.00	0.00	0.00	0.00
3	0.00	0.00	2,175.00	0.00	0.00	89,409.36
4	0.00	0.00	0.00	0.00	0.00	0.00

No. MA	Observación
2	Los viáticos se encuentran en proceso de gestión. El resto actividades están programadas para trimestres posteriores.
3	Los BMS autorizados se encuentran en proceso de adquisición.
4	El servicio se encuentra en proceso de gestión



No. OP	Descripción del Objetivo Particular						
3	Impulsar la actualización docente, el desarrollo de la investigación y el trabajo colaborativo multidisciplinar para impulsar y fortalecer el grado de consolidación de los CA.						
No. MA	Descripción de la Meta Académica	Valores Cualitativos			Valores Financieros		
		Programado	Alcanzado	%	Programado	Ejercido	%
1	Incremento de académicos con reconocimiento del SNI, que sean miembros de CA.	1.00	0.00	0.00	203,091.00	0.00	0.00
2	Incremento de PTC de la DES con perfil PRODEP, que pertenezcan a CA.	3.00	0.00	0.00	79,489.00	0.00	0.00
3	Incremento de grado de los cuerpos académicos de consolidación, y que los CAC mantengan su grado de consolidación.	1.00	0.00	0.00	85,133.00	18,104.12	21.27



No. MA	Trimestre 1			Trimestre 2		
	Meta Programada	Meta	Monto Ejercido y Aprobado	Meta Programada	Meta	Monto Ejercido y Aprobado
1	0.00	0.00	0.00	0.00	0.00	0.00
2	0.00	0.00	0.00	0.00	0.00	0.00
3	0.00	0.00	0.00	0.00	0.00	18,104.12

No. MA	Observación
1	Los BMS autorizados se encuentran en proceso de adquisición. Los servicios se encuentran en proceso de gestión.
2	Se están realizando las gestiones correspondientes para el ejercicio del recurso y así lograr la meta.
3	La adquisición del equipo y acervo se encuentra en proceso de licitación por la entidad responsable. Las publicaciones se mantienen en proceso

No. OP	Descripción del Objetivo Particular						
4	Atender a las observaciones y recomendaciones de pertinencia, actualización, infraestructura, flexibilidad e internacionalización para fortalecer la calidad del posgrado en la DES.						
No. MA	Descripción de la Meta Académica	Valores Cualitativos			Valores Financieros		
		Programado	Alcanzado	%	Programado	Ejercido	%
1	Que los programas educativos de posgrado conserven el reconocimiento de calidad del PNPC-Conacyt.	4.00	0.00	0.00	102,975.00	0.00	0.00
2	Publicación de productos académicos de alta calidad resultados de investigaciones de núcleos básicos de profesores	4.00	0.00	0.00	21,799.00	2,778.20	12.74
3	Fomentar la realización de estancias nacionales e internacionales entre estudiantes y profesores.	3.00	0.00	0.00	67,058.00	31,198.00	46.52
4	Establecimiento de alianzas con los diferentes sectores internos y externos de la sociedad	2.00	0.00	0.00	20,418.00	13,075.00	64.04

No. MA	Trimestre 1			Trimestre 2		
	Meta Programada	Meta	Monto Ejercido y Aprobado	Meta Programada	Meta	Monto Ejercido y Aprobado
1	0.00	0.00	0.00	0.00	0.00	0.00
2	0.00	0.00	0.00	0.00	0.00	2,778.20
3	0.00	0.00	21,403.00	0.00	0.00	9,795.00
4	0.00	0.00	6,575.00	0.00	0.00	6,500.00

No. MA	Observación
1	El equipo autorizado está en proceso de entrega
2	El acervo bibliográfico se encuentra en proceso de licitación por entidad responsable. La requisición de un BMS cuenta con número de pedido, lo cual indica que está a punto de entregarse. La publicación se encuentra en proceso
3	Los viáticos para estancias académicas tanto de estudiantes como profesores se encuentran ejercidos o en proceso de gestión.
4	Los viáticos programados para estancias académicas de los estudiantes ya fueron ejercidos

Firma	
	
Dra. Sara Deifilia Ladrón de Guevara González Rectora	Dr. Raquiel Rufino López Martínez Responsable del Proyecto

Los montos ejercidos que se reflejan en este reporte se presentan con carácter informativo, en tanto el Departamento de Seguimiento Financiero de la Dirección de Fortalecimiento Institucional, concluye la revisión de la documentación que la universidad capturó durante el segundo trimestre del ejercicio 2016, para comprobar la aplicación de los montos asignados, y en su caso, la institución subsane en tiempo y forma las observaciones que se hayan emitido a los datos y comprobantes de pago asociados.

Universidad: Universidad Veracruzana  
Clave 911: 30MSU0940B

Clave de convenio: C/PFCE-2016-30MSU0940B-30-108

Proyecto: Proyecto integral para el fortalecimiento de la calidad para la DES Técnica Córdoba-Orizaba

Clave de proyecto: P/PFCE-2016-30MSU0940B-24

Indicador de Calidad	Valor Original		Ajustado Anual		Ajustado Trimestral			Justificación IES				
	Número	%	Número	%	Número	%	Número		%Alcanzado	%Trimestral	%Total de avance	
<b>Capacidad Académica</b>												
<b>Total de Profesores de Tiempo Completo.</b>											<b>Total: 75</b>	
1.1.1	Licenciatura	2	2.67	1	1.33	0	0	0	0	0	0	
1.1.2	Especialidad	1	1.33	1	1.33	0	0	0	0	0	0	
1.1.3	Maestría	33	44	33	44	0	0	0	0	0	0	
1.1.4	Doctorado	39	52	39	52	0	0	0	0	0	0	
1.1.5	Posgrado en el área disciplinar de su desempeño	41	54.67	41	54.67	0	0	0	0	0	0	
1.1.6	Doctorado en el área disciplinar de su desempeño	30	40	32	42.67	0	0	0	0	0	0	
1.1.7	Perfil deseable reconocido por el PROMEP-SES	36	48	36	48	0	0	0	0	0	0	
1.1.8	Adscripción al SNI o SNC	8	10.67	14	18.67	0	0	0	0	0	0	
1.1.9	Participación en el programa de tutorías	72	96	72	96	0	0	0	0	0	0	
<b>Total de profesores que conforman la planta académica</b>											<b>Total: 181</b>	
1.2.1	Profesores (PTC, PMT y PA) que reciben capacitación y/o actualización con al menos 40 horas por año	113	62.43	113	62.43	0	0	0	0	0	0	
<b>Total de Cuerpos Académicos</b>												<b>Total: 8</b>
1.3.1	Consolidados	4	50	4	50	0	0	0	0	0	0	
1.3.3	En Formación	3	37.5	5	62.5	0	0	2	25	100+	40	
<b>Competitividad Académica</b>												
<b>Total de Programas Educativos de TSU/IPA y Lic</b>											<b>Total: 12</b>	
2.1.1	Número y % de PE con estudios de factibilidad para buscar su pertinencia	12	100	12	100	0	0	0	0	0	0	
2.1.2	Número y % de PE con currículo flexible incorporando elementos de enfoques centrados en el estudiante o en el aprendizaje	12	100	12	100	0	0	0	0	0	0	
2.1.3	Número y % de PE con currículos actualizados	12	100	12	100	0	0	0	0	0	0	

Varios académicos están por culminar sus estudios Doctorado.  
Varios académicos están por culminar sus estudios Doctorado.  
Varios académicos están por culminar sus estudios Doctorado.  
Se esta esperando el resultado de la convocatoria 2017  
Se esta esperando el resultado de la convocatoria 2017  
Se asignarán tutorados iniciando el curso en Agosto 2017.

Profesores de Asignatura por tener otras actividades tiene más complicaciones para tomar la capacitación que la UV ofrece  
Se conservan los 4 CAC  
Se esta esperando la convocatoria PRODEP para evaluar 3 grupos de colaboración en el mes de junio.



Universidad: Universidad Veracruzana  
Clave 911: 30MSU0940B

Clave de convenio: C/PFCE-2016-30MSU0940B-30-108

Proyecto: Proyecto integral para el fortalecimiento de la calidad para la DES Técnica Córdoba-Orizaba

Clave de proyecto: P/PFCE-2016-30MSU0940B-24

2.1.4	Número y % de PE que se actualizarán incorporando estudios de seguimiento de egresados y empleadores	7	58.33	9	75	0	0	0	0	0	0	0	Se están realizando para los 12 PE en un trabajo institucional para actualizar los planes y programas de estudios de la EA Los 12 PE tienen en su currícula cursar Servicio Social como una Experiencia Educativa Se promueve las Práctica Profesional durante el Servicio Social como una Experiencia Educativa
2.1.5	Número y % de PE que se actualizarán incorporando el servicio social en el plan de estudios	12	100	12	100	0	0	0	0	0	0	0	
2.1.6	Número y % de PE que se actualizarán incorporando la práctica profesional en el plan de estudios	7	58.33	7	58.33	0	0	0	0	0	0	0	
2.1.7	Número y % de PE basado en competencias	12	100	12	100	0	0	0	0	0	0	0	
<b>Total de Programas Educativos de TSU/PA y Lic evaluables</b>		<b>Total: 12</b>											
2.2.1	Número y % de PE que alcanzarán el nivel 1 los CIEES.	4	33.33	1	8.33	0	0	0	0	0	0	0	
2.2.2	Número y % de PE que serán acreditados por organismos reconocidos por el COPAES.	3	25	4	33.33	0	0	0	0	0	0	0	
2.2.3	Número y % de PE de licenciatura y TSU de calidad del total de la oferta educativa evaluable	7	58.33	5	41.67	0	0	0	0	0	0	0	
<b>Total de Programas Educativos de posgrado</b>		<b>Total: 2</b>											
2.4.1	PE de posgrado que se actualizarán	2	100	2	100	0	0	0	0	0	0	0	
2.4.3	PE de posgrado reconocidos por el Programa Nacional de Posgrado de Calidad (PNPC)	1	50	1	50	0	0	0	0	0	0	0	
2.4.4	PE de posgrado que ingresarán al Programa de Fomento a la Calidad (PFC)	1	50	1	50	0	0	0	0	0	0	0	
2.4.5	PE de posgrado que ingresarán al Padrón Nacional de Posgrado (PNP)	0	0	1	50	0	0	0	0	0	0	0	
<b>Total de Matricula de nivel posgrado</b>		<b>Total: 25</b>											
2.5.1	Número y porcentaje de matrícula atendida en PE de posgrado de calidad.	10	40	12	48	0	0	0	0	0	0	0	
<b>Tasa de egreso por cohorte generacional de Licenciatura</b>		<b>M1</b>	<b>M2</b>	<b>%</b>	<b>M2</b>	<b>%</b>	<b>M2 Ajustado</b>	<b>% Ajustado</b>	<b>M2 Alcanzado</b>	<b>%Alcanzado</b>	<b>%Trimestral</b>	<b>%Total de avance</b>	<b>Justificación IES</b>
2.8.1	Tasa de egreso por cohorte para PE de licenciatura Ciclo A	519	321	0	360	69.36	0	0	0	0	0	0	
<b>Tasa de titulación por cohorte generacional de Licenciatura</b>		<b>M1</b>	<b>M2</b>	<b>%</b>	<b>M2</b>	<b>%</b>	<b>M2 Ajustado</b>	<b>% Ajustado</b>	<b>M2 Alcanzado</b>	<b>%Alcanzado</b>	<b>%Trimestral</b>	<b>%Total de avance</b>	<b>Justificación IES</b>
2.9.1	Tasa de titulación por cohorte para PE de licenciatura Ciclo A	519	321	0	360	69.36	0	0	0	0	0	0	

Universidad: Universidad Veracruzana  
Clave 911: 30MSU0940B

Clave de convenio: C/PFCE-2016-30MSU0940B-30-108

Proyecto: Proyecto integral para el fortalecimiento de la calidad para la DES Técnica Córdoba-Orizaba

Clave de proyecto: P/PFCE-2016-30MSU0940B-24

Tasa de graduación por cohorte generacional de Licenciatura	M1	M2	%	M2	%	M2 Ajustado	% Ajustado	M2 Alcanzado	%Alcanzado	%Trimestral	%Total de avance	Justificación IES
2.10.1 Tasa de graduación para PE de posgrado	0	0	0	11	0	0	0	0	0	0	0	0

Porcentaje ponderado del cumplimiento de los indicadores de 78.00 %



Dra. Sara Delfilia Ladrón de Guevara González  
Rectora



Tania García Herrera  
Responsable del proyecto

## Universidad Veracruzana

P/PFCE-2016-30MSU0940B-24 *Proyecto integral para el fortalecimiento de la calidad para la DES Técnica Córdoba-Orizaba*

No. OP	Descripción del Objetivo Particular						
1	Fortalecer la actualización de planes y programas de estudios para ofrecer PE pertinentes en la disciplina, dinámicos y con innovación basada en el aprendizaje en entornos virtuales, y en la vinculación empresarial a través de proyectos de innovación.						
No. MA	Descripción de la Meta Académica	Valores Cualitativos			Valores Financieros		
		Programado	Alcanzado	%	Programado	Ejercido	%
1	Incrementar el el acervo bibliográfico en las bibliotecas de la DES para satisfacer las necesidades de los planes de estudios asegurando así asegurar la calidad, cantidad y actualidad	200.00	0.00	0.00	147,413.00	0.00	0.00
2	20 profesores de la DES incorpora dentro de sus estrategias de innovación educativa objetos de aprendizaje relacionados con las tecnologías informáticas usando espacios virtuales como la plataforma institucional y otros recursos educativos abiertos recibiendo la capacitación necesaria para ello; reforzando de esta manera que los PE operen por competencias.	20.00	0.00	0.00	141,229.00	0.00	0.00
3	Implementar un laboratorio de servicios para reforzar las acciones de extensión de los PE Ingeniería Ambiental, Ingeniería Química, Ingeniería en Biotecnología y Químico Industrial	1.00	0.00	0.00	542,032.00	0.00	0.00
4	Establecimiento de programas de seguimiento al desarrollo del emprendimiento y vinculación con los sectores, para los PE Ingeniería Civil, Ingeniería Eléctrica, Ingeniería Industrial, Ingeniería Mecánica, Ingeniería en Mecatrónica. Y el segundo para Ingeniería de Alimentos, Ingeniería en Biotecnología, Ingeniería Química, Ingeniería Ambiental.	1.00	0.00	0.00	40,548.00	0.00	0.00

No. MA	Trimestre 1			Trimestre 2		
	Meta Programada	Meta	Monto Ejercido y Aprobado	Meta Programada	Meta	Monto Ejercido y Aprobado
1	50.00	0.00	0.00	50.00	0.00	0.00
2	0.00	0.00	0.00	0.00	0.00	0.00
3	0.00	0.00	0.00	0.00	0.00	0.00
4	0.00	0.00	0.00	0.00	0.00	0.00

No. MA	Observación
1	Los libros están en proceso de licitación
2	El curso se llevará a cabo en agosto debido a que la institución contratada tenía fechas hasta ese momento.
3	El equipo de IAMB se esta recibiendo y esta poniéndose en operación
4	Los profesores de FI interesados tomarán el curso correspondiente y están tomando acciones al respecto.

No. OP	Descripción del Objetivo Particular						
2	Atender los marcos de referencia y las recomendaciones de los organismos acreditadores para mantener y fortalecer los indicadores de calidad de los PE de la DES						
No. MA	Descripción de la Meta Académica	Valores Cualitativos			Valores Financieros		
		Programado	Alcanzado	%	Programado	Ejercido	%
1	Reforzar la infraestructura de los laboratorios de las áreas disciplinares y terminales de 2 PE: Ingeniería de Alimentos y Químico Farmacéutico Biólogo atendiendo a las recomendaciones del organismo acreditador correspondientes, (CACEI y COMAEF)	2.00	0.00	0.00	803,243.00	17,615.76	2.19
2	Aumentar la eficiencia terminal y disminuir los índices de reprobación a través de la acción tutorial	3.00	0.00	0.00	22,864.00	0.00	0.00
3	Que los PE de la DES cuenten con estudios de seguimiento de egresados y empleadores usando además el EGEL como herramientas para actualizar los planes y programas de estudios.	2.00	0.00	0.00	26,716.00	0.00	0.00
4	Mejorar el aprendizaje de las competencias disciplinares de los estudiantes de 2 PE Ingeniería Eléctrica e Ingeniería Mecánica, al contar con equipos de laboratorio actualizados y habilitados para el desarrollo de al menos el 50% de las prácticas	2.00	0.00	0.00	70,883.00	0.00	0.00



planteadas en su plan de estudios.

No. MA	Trimestre 1			Trimestre 2		
	Meta Programada	Meta	Monto Ejercido y Aprobado	Meta Programada	Meta	Monto Ejercido y Aprobado
1	0.00	0.00	0.00	0.00	0.00	17,615.76
2	0.00	0.00	0.00	0.00	0.00	0.00
3	0.00	0.00	0.00	0.00	0.00	0.00
4	0.00	0.00	0.00	0.00	0.00	0.00

No. MA	Observación
1	Los equipos fuerón adquiridos. Se esta esperando que lleguen los pedidos la EA.
2	Se programo un curso de tutorías que los profesores llevarán en forma virtual en el intersemestral.
3	La convocatoria de EGEL fue implementada en marzo del 2017. Se esperán resultados para usarlos en el estudio de egresados. Se han implementado diversas acciones para el seguimiento a egresado dentro de cada EA. Dentro de la FCQ se estan haciendo de las acciones de acuerdo al programa establecido en 2016.

No. OP	Descripción del Objetivo Particular						
3	Impulsar la actualización docente, el desarrollo de la investigación y el trabajo colaborativo multidisciplinar para impulsar y fortalecer el grado de consolidación de los CA						
No. MA	Descripción de la Meta Académica	Valores Cualitativos			Valores Financieros		
		Programado	Alcanzado	%	Programado	Ejercido	%
1	Lograr el registro como CAF del Grupo de Colaboración de Tecnología Alimentaria	1.00	1.00	100.00	168,682.00	113,517.60	67.30
2	Que de los Profesores de la DES reciban capacitación y/o actualización disciplinar y pedagógica con al menos 40 horas por año, así como fomentar la internacionalización del currículo.	5.00	0.00	0.00	1,594.00	0.00	0.00
3	Que los CA "en Formación" de la DES transite al grado de "En consolidación"	1.00	0.00	0.00	624.00	0.00	0.00

No. MA	Trimestre 1			Trimestre 2		
	Meta Programada	Meta	Monto Ejercido y Aprobado	Meta Programada	Meta	Monto Ejercido y Aprobado
1	0.00	0.00	0.00	0.00	1.00	113,517.60
2	0.00	0.00	0.00	0.00	0.00	0.00
3	0.00	0.00	0.00	0.00	0.00	0.00

No. MA	Observación
1	El equipo ya esta en FCQ y se esta trabajando en la implementación de su uso. El CA de Tecnología Alimentaria ya es un CAF
2	En gestión
3	3 grupos de colaboración están esperando la apertura de la convocatoria de PRODEP para poder registrarse como CA, uno más se evaluará en noviembre para buscar transitar a CAEC

No. OP	Descripción del Objetivo Particular						
4	Atender a las observaciones y recomendaciones de pertinencia, actualización, infraestructura, flexibilidad e internacionalización para fortalecer la calidad del posgrado en la DES.						
No. MA	Descripción de la Meta Académica	Valores Cualitativos			Valores Financieros		
		Programado	Alcanzado	%	Programado	Ejercido	%
1	Atender a las observaciones y recomendaciones de pertinencia, actualización, infraestructura, flexibilidad e internacionalización para fortalecer la calidad del posgrado en la DES.	1.00	1.00	100.00	87,268.00	0.00	0.00

No. MA	Trimestre 1			Trimestre 2		
	Meta Programada	Meta	Monto Ejercido y Aprobado	Meta Programada	Meta	Monto Ejercido y Aprobado
1	0.00	0.00	0.00	0.00	1.00	0.00

No. MA	Observación
1	El equipo solicitado ha sido adquirido y se esta trabajando en su implementación. La MCPB de la FCQ conserva su reconocimiento de Calidad de CONACYT

Firma	
	
Dra. Sara Deifilia Ladrón de Guevara González Rectora	Tania García Herrera Responsable del Proyecto

Los montos ejercidos que se reflejan en este reporte se presentan con carácter informativo, en tanto el Departamento de Seguimiento Financiero de la Dirección de Fortalecimiento Institucional, concluye la revisión de la documentación que la universidad capturó durante el segundo trimestre del ejercicio 2016, para comprobar la aplicación de los montos asignados, y en su caso, la institución subsane en tiempo y forma las observaciones que se hayan emitido a los datos y comprobantes de pago asociados.

Universidad: Universidad Veracruzana  
Clave 911: 30MSU0940B

Clave de convenio: C/PFCE-2016-30MSU0940B-30-108

Proyecto: PFCE-DES-TECNICA-POZA RICA

Clave de proyecto: P/PFCE-2016-30MSU0940B-25

Indicador de Calidad	Valor Original		Ajustado Anual		Ajustado Trimestral			Justificación IES				
	Número	%	Número	%	Número	%	%Alcanzado		%Trimestral	%Total de avance		
<b>Capacidad Académica</b>												
<b>Total de Profesores de Tiempo Completo.</b>		<b>Total: 70</b>										
1.1.1	Licenciatura	1	1.43	1	1.43	0	0	0	0	0	0	
1.1.3	Maestría	42	60	42	60	42	60	32	45.71	76.19	76.19	Se redujo el número de docentes con maestría debido a que algunos alcanzaron el grado de doctorado durante este trimestre.
1.1.4	Doctorado	27	38.57	29	41.43	28	40	33	47.14	100+	100+	Debido al apoyo para la actualización y capacitación constante de profesores por parte de la institución, algunos docentes lograron el grado de doctor.
1.1.5	Posgrado en el área disciplinar de su desempeño	62	88.57	63	90	0	0	0	0	0	0	
1.1.6	Doctorado en el área disciplinar de su desempeño	24	34.29	26	37.14	0	0	0	0	0	0	
1.1.7	Perfil deseable reconocido por el PROMEP-SES	33	47.14	36	51.43	0	0	0	0	0	0	
1.1.8	Adscripción al SNI o SNC	6	8.57	7	10	0	0	0	0	0	0	
1.1.9	Participación en el programa de tutorías	69	98.57	71	101.43	0	0	0	0	0	0	
<b>Total de profesores que conforman la planta académica</b>		<b>Total: 193</b>										
1.2.1	Profesores (PTC, PMT y PA) que reciben capacitación y/o actualización con al menos 40 horas por año	77	39.9	81	41.97	79	40.93	80	41.45	100+	98.77	Los docentes del Área Técnica de la región PR-TX, cursaron cursos de capacitación del Programa de Formación de Académicos (ProFA) de la institución, cursos de revisión y actualización de planes y programas de estudio y cursos disciplinares.
<b>Total de Cuerpos Académicos</b>		<b>Total: 7</b>										
1.3.2	En Consolidación	5	71.43	3	42.86	0	0	0	0	0	0	
1.3.3	En Formación	2	28.57	6	85.71	0	0	0	0	0	0	
<b>Competitividad Académica</b>												
<b>Total de Programas Educativos de TSU/PA y Lic</b>		<b>Total: 10</b>										



Universidad: Universidad Veracruzana  
Clave 911: 30MSU0940B

Clave de convenio: C/PFCE-2016-30MSU0940B-30-108

Proyecto: PFCE-DES-TECNICA-POZA RICA

Clave de proyecto: P/PFCE-2016-30MSU0940B-25

2.1.1	Número y % de PE con estudios de factibilidad para buscar su pertinencia	10	100	10	100	0	0	0	0	0	0		
2.1.2	Número y % de PE con currículo flexible incorporando elementos de enfoques centrados en el estudiante o en el	10	100	10	100	0	0	0	0	0	0		
2.1.3	Número y % de PE que se actualizarán incorporando estudios de seguimiento de egresados y empleadores	8	80	10	100	0	0	0	0	0	0		
2.1.4	Número y % de PE que se actualizarán incorporando el servicio social en el plan de estudios	8	80	10	100	0	0	0	0	0	0		
2.1.5	Número y % de PE que se actualizarán incorporando la práctica profesional en el plan de estudios	6	60	7	70	7	70	7	70	100	100	En este momento, se actualizarán los planes y programas de estudio de 7 100 PE que incorporarán las prácticas profesionales en el plan de estudios.	
2.1.6	Número y % de PE basado en competencias	10	100	10	100	10	100	10	100	100	100	Los 10 PE del Área Técnica de la 100 región PR-TX se basan en la adquisición de competencias.	
<b>Total de Programas Educativos de TSU/PA y Lic evaluables</b>		<b>Total: 8</b>											
2.2.1	Número y % de PE que alcanzarán el nivel 1 los CIEES.	4	50	2	25	0	0	0	0	0	0	0	
2.2.2	Número y % de PE que serán acreditados por organismos reconocidos por el COPAES.	4	50	8	100	0	0	0	0	0	0	0	
2.2.3	Número y % de PE de licenciatura y TSU de calidad del total de la oferta educativa evaluable	4	50	10	125	0	0	0	0	0	0	0	
<b>Total de matrícula evaluable de Nivel TSU/PA y Lic</b>		<b>Total: 2,409</b>											
2.3.1	Número y % de matrícula atendida en PE de TSU/PA y Licenciatura de calidad del total asociada a los PE evaluables.	2,245	93.19	2,604	108.09	0	0	0	0	0	0	0	
<b>Total de Programas Educativos de posgrado</b>		<b>Total: 0</b>											
2.4.1	PE de posgrado que se actualizarán	0	0	2	0	0	0	0	0	0	0	0	
2.4.3	PE de posgrado reconocidos por el Programa Nacional de Posgrado de Calidad (PNPC)	0	0	2	0	0	0	0	0	0	0	0	
2.4.4	PE de posgrado que ingresarán al Programa de Fomento a la Calidad (PFC)	0	0	2	0	0	0	0	0	0	0	0	
<b>Tasa de egreso por cohorte generacional de Licenciatura</b>		<b>M1</b>	<b>M2</b>	<b>%</b>	<b>M2</b>	<b>%</b>	<b>M2 Ajustado</b>	<b>% Ajustado</b>	<b>M2 Alcanzado</b>	<b>%Alcanzado</b>	<b>%Trimestral</b>	<b>%Total de avance</b>	<b>Justificación IES</b>

Universidad: Universidad Veracruzana  
Clave 911: 30MSU0940B

Clave de convenio: C/PFCE-2016-30MSU0940B-30-108

Proyecto: PFCE-DES-TECNICA-POZA RICA

Clave de proyecto: P/PFCE-2016-30MSU0940B-25

2.8.1	Tasa de egreso por cohorte para PE de licenciatura Ciclo A	646	369	0	369	57.12	0	0	0	0	0	0	0
<b>Tasa de titulación por cohorte generacional de Licenciatura</b>		<b>M1</b>	<b>M2</b>	<b>%</b>	<b>M2</b>	<b>%</b>	<b>M2 Ajustado</b>	<b>% Ajustado</b>	<b>M2 Alcanzado</b>	<b>%Alcanzado</b>	<b>%Trimestral</b>	<b>%Total de avance</b>	<b>Justificación IES</b>
2.9.1	Tasa de titulación por cohorte para PE de licenciatura Ciclo A	646	369	0	369	57.12	0	0	0	0	0	0	

Porcentaje ponderado del cumplimiento de los indicadores de 56.00 %



Dra. Sara Delfilla Ladrón de Guevara González  
Rectora



Juan Rodrigo Laguna Camacho  
Responsable del proyecto

## Universidad Veracruzana

P/PFCE-2016-30MSU0940B-25 PFCE-DES-TECNICA-POZA RICA

No. OP	Descripción del Objetivo Particular						
1	Fortalecer la actualización de planes y Programas de Estudio para ofrecer Programas Educativos pertinentes en la disciplina, dinámicos y con innovación basada en el aprendizaje en entornos virtuales y en la vinculación.						
No. MA	Descripción de la Meta Académica	Valores Cualitativos			Valores Financieros		
		Programado	Alcanzado	%	Programado	Ejercido	%
1	Actualizar los planes y programas de estudio de los Programas Educativos de la DES Técnica Poza Rica-Tuxpan.	10.00	0.00	0.00	94,313.00	36,000.00	38.17
2	Establecer convenios de vinculación con los diferentes sectores para que los estudiantes y profesores de la DES-Técnica-PR-TX realicen actividades que impacten a los PE.	3.00	0.00	0.00	387,230.00	0.00	0.00
4	Lograr que estudiantes de la cohorte generacional de los PE de la DES-Técnica-PR-TX presenten el Examen General de Egreso de la Licenciatura (EGEL).	50.00	0.00	0.00	44,522.00	0.00	0.00

No. MA	Trimestre 1			Trimestre 2		
	Meta Programada	Meta	Monto Ejercido y Aprobado	Meta Programada	Meta	Monto Ejercido y Aprobado
1	0.00	0.00	0.00	0.00	0.00	36,000.00
2	0.00	0.00	0.00	0.00	0.00	0.00
4	0.00	0.00	0.00	0.00	0.00	0.00

No. MA	Observación
1	Los viáticos por concepto de asistencia a cursos-talleres se están llevando a cabo para cumplir con la meta programada.
2	Los viáticos están en proceso de gestión y algunos en proceso de comprobación. El importe de equipo solicitado por requisición ya fue ejercido.

4

El EGEL se encuentra en proceso de comprobación, la aplicación ya fue llevada a cabo.

No. OP	Descripción del Objetivo Particular						
2	Atender los marcos de referencia y las recomendaciones de los organismos acreditadores para mantener y fortalecer los indicadores de calidad de los PE de la DES-Técnica-PR-TX.						
No. MA	Descripción de la Meta Académica	Valores Cualitativos			Valores Financieros		
		Programado	Alcanzado	%	Programado	Ejercido	%
1	Implementar y ofrecer 2 Servicios Profesionales: 1) Pruebas mecánicas de materiales y 2) Análisis fisicoquímicos de aguas, certificados ante la Entidad Mexicana de Acreditación (EMA).	1.00	0.00	0.00	63,117.00	0.00	0.00
2	Mejorar los centros de cómputo y las bibliotecas ubicadas en la DES-Técnica-PR-TX.	7.00	0.00	0.00	536,698.00	472,462.44	88.03

No. MA	Trimestre 1			Trimestre 2		
	Meta Programada	Meta	Monto Ejercido y Aprobado	Meta Programada	Meta	Monto Ejercido y Aprobado
1	0.00	0.00	0.00	0.00	0.00	0.00
2	0.00	0.00	0.00	0.00	0.00	472,462.44

No. MA	Observación
1	El curso de capacitación se está gestionando, así como el mantenimiento del equipo de laboratorio.
2	El requerimiento de acervo sigue en proceso de gestión a través de la Dirección General de Bibliotecas, los equipos ya han sido enviados a los PE de la DES, como el caso de las licencias.



No. OP	Descripción del Objetivo Particular						
3	Impulsar la actualización docente, el desarrollo de la investigación y el trabajo colaborativo multidisciplinar para impulsar y fortalecer el grado de consolidación de los CA.						
No. MA	Descripción de la Meta Académica	Valores Cualitativos			Valores Financieros		
		Programado	Alcanzado	%	Programado	Ejercido	%
1	Lograr el estatus de "En consolidación" de 1 CA y mantener el estatus de 4 CA "En consolidación".	1.00	0.00	0.00	178,815.00	0.00	0.00
2	Incrementar el número de PDP de PTC y el número de SNI en la DES-Técnica-PR-TX.	38.00	0.00	0.00	4,889.00	0.00	0.00
3	Realizar eventos académicos por DES-Técnica-PR-TX que permita la participación de profesores, investigadores y profesionistas reconocidos a nivel nacional e internacional.	5.00	0.00	0.00	67,001.00	0.00	0.00
4	Incrementar PTC con el reconocimiento en el Programa para el Desarrollo Profesional Docente (PRODEP)	4.00	0.00	0.00	115,028.00	7,284.80	6.33



No. MA	Trimestre 1			Trimestre 2		
	Meta Programada	Meta	Monto Ejercido y Aprobado	Meta Programada	Meta	Monto Ejercido y Aprobado
1	0.00	0.00	0.00	0.00	0.00	0.00
2	0.00	0.00	0.00	0.00	0.00	0.00
3	0.00	0.00	0.00	0.00	0.00	0.00
4	0.00	0.00	0.00	0.00	0.00	7,284.80

No. MA	Observación
2	El curso de inglés programado se está realizando.
4	Algunos de los equipos programados y solicitados a través de requisiciones, han sido enviados a los P.E de la DES.

No. OP	Descripción del Objetivo Particular						
4	Atender a las observaciones y recomendaciones de pertinencia, actualización, infraestructura, flexibilidad e internacionalización para fortalecer la calidad del posgrado en la DES-Técnica-PR-TX.						
No. MA	Descripción de la Meta Académica	Valores Cualitativos			Valores Financieros		
		Programado	Alcanzado	%	Programado	Ejercido	%
1	Presentar 1 diseño curricular para una Maestría en Energía Renovables (Profesionalizante) que se encuentre dentro del Programa Nacional de Posgrados de Calidad de CONACYT que impacte a la DES-Técnica-PR-TX. Se presentara el diseño curricular durante los dos años	1.00	0.00	0.00	6,592.00	0.00	0.00

No. MA	Trimestre 1			Trimestre 2		
	Meta Programada	Meta	Monto Ejercido y Aprobado	Meta Programada	Meta	Monto Ejercido y Aprobado
1	0.00	0.00	0.00	0.00	0.00	0.00

No. MA	Observación
1	El estudio de mercado se está gestionando.

 Dra. Sara Deifilia Ladrón de Guevara González Rectora	Firma  Juan Rodrigo Laguna Camacho Responsable del Proyecto
--	--

Los montos ejercidos que se reflejan en este reporte se presentan con carácter informativo, en tanto el Departamento de Seguimiento Financiero de la Dirección de Fortalecimiento Institucional, concluye la revisión de la documentación que la universidad capturó durante el segundo trimestre del ejercicio 2016, para comprobar la aplicación de los montos asignados, y en su caso, la institución subsane en tiempo y forma las observaciones que se hayan emitido a los datos y comprobantes de pago asociados.

## Universidad Veracruzana

P/PFCE-2016-30MSU0940B-26 *Mejoramiento de la capacidad y competitividad académica de la DES Biológico Agropecuaria Acayucan*

No. OP	Descripción del Objetivo Particular						
1	Asegurar la competitividad académica de la DES través del reconocimiento de calidad de sus PE y mejora de los indicadores de desempeño estudiantil						
No. MA	Descripción de la Meta Académica	Valores Cualitativos			Valores Financieros		
		Programado	Alcanzado	%	Programado	Ejercido	%
1	Atender las recomendaciones de CIEES para lograr el reconocimiento de calidad del PE del Ingeniero en Sistemas de Producción Agropecuaria de la modalidad escolarizada y a distancia	8.00	4.00	50.00	1,970,039.00	32,094.88	1.63

No. MA	Trimestre 1			Trimestre 2		
	Meta Programada	Meta	Monto Ejercido y Aprobado	Meta Programada	Meta	Monto Ejercido y Aprobado
1	2.00	2.00	0.00	2.00	2.00	32,094.88

No. OP	Descripción del Objetivo Particular						
2	Mejorar la formación integral y flexible de los estudiantes a través de la eficiente operación de programas establecidos en el modelo educativo institucional, de acuerdo al contexto de la DES.						
No. MA	Descripción de la Meta Académica	Valores Cualitativos			Valores Financieros		
		Programado	Alcanzado	%	Programado	Ejercido	%
1	Incrementar la participación de alumnos en programas de movilidad nacional e internacional.	12.00	6.00	50.00	67,806.00	0.00	0.00
2	Lograr que la mayoría de las asignaturas estén actualizadas con enfoques de complejidad, competencias, uso de tecnologías, investigación y vinculación y propicie la	20.00	0.00	0.00	53,985.00	0.00	0.00






	participación de los estudiantes en escenarios reales de aprendizaje.						
3	Incrementar la participación estudiantil en actividades culturales, artísticas, de salud integral, cuidado del ambiente y deportivas	50.00	25.00	50.00	1,549.00	0.00	0.00

No. MA	Trimestre 1			Trimestre 2		
	Meta Programada	Meta	Monto Ejercido y Aprobado	Meta Programada	Meta	Monto Ejercido y Aprobado
1	0.00	0.00	0.00	6.00	6.00	0.00
2	0.00	0.00	0.00	0.00	0.00	0.00
3	0.00	0.00	0.00	25.00	25.00	0.00

No. OP	Descripción del Objetivo Particular						
3	Mejorar la capacidad académica mediante la habilitación de los PTC, el incremento del número de académicos con Perfil deseable PRODEP e incorporación al SNI y promover una mayor participación en proyectos de investigación y vinculación en el marco de las LGAC, en redes de colaboración académica con IES nacionales y extranjeras para la consolidación del CA						
No. MA	Descripción de la Meta Académica	Valores Cualitativos			Valores Financieros		
		Programado	Alcanzado	%	Programado	Ejercido	%
1	Incrementar el número de PTC que cuenten con Perfil Deseable PRODEP e ingresen al SNI	1.00	0.00	0.00	38,274.00	0.00	0.00
2	Mejorar el nivel de consolidación de 1 CA de la DES	1.00	0.00	0.00	87,910.00	0.00	0.00

No. MA	Trimestre 1			Trimestre 2		
	Meta Programada	Meta	Monto Ejercido y Aprobado	Meta Programada	Meta	Monto Ejercido y Aprobado
1	0.00	0.00	0.00	0.00	0.00	0.00
2	0.00	0.00	0.00	0.00	0.00	0.00



Firma	
	
Dra. Sara Deifilia Ladrón de Guevara González  Rectora	Eduardo Manuel Graillet Juárez Responsable del Proyecto

Los montos ejercidos que se reflejan en este reporte se presentan con carácter informativo, en tanto el Departamento de Seguimiento Financiero de la Dirección de Fortalecimiento Institucional, concluye la revisión de la documentación que la universidad capturó durante el segundo trimestre del ejercicio 2016, para comprobar la aplicación de los montos asignados, y en su caso, la institución subsane en tiempo y forma las observaciones que se hayan emitido a los datos y comprobantes de pago asociados.

Universidad: Universidad Veracruzana  
Clave 911: 30MSU0940B

Clave de convenio: C/PFCE-2016-30MSU0940B-30-108

Proyecto: Mejoramiento de la capacidad y competitividad académica de la DES Biológico Agropecuaria Acayucan

Clave de proyecto: P/PFCE-2016-30MSU0940B-26

Indicador de Calidad	Valor Original		Ajustado Anual		Ajustado Trimestral			Justificación IES			
	Número	%	Número	%	Número	%	Número		%Alcanzado	%Trimestral	%Total de avance
<b>Capacidad Académica</b>											
<b>Total de Profesores de Tiempo Completo.</b>											<b>Total: 13</b>
1.1.3	Maestría	4	30.77	5	38.46	0	0	0	0	0	0
1.1.4	Doctorado	9	69.23	9	69.23	0	0	0	0	0	0
1.1.5	Posgrado en el área disciplinar de su desempeño	13	100	14	107.69	0	0	0	0	0	0
1.1.6	Doctorado en el área disciplinar de su desempeño	9	69.23	9	69.23	0	0	0	0	0	0
1.1.7	Perfil deseable reconocido por el PROMEP-SES	11	84.62	11	84.62	0	0	0	0	0	0
1.1.8	Adscripción al SNI o SNC	2	15.38	2	15.38	0	0	0	0	0	0
1.1.9	Participación en el programa de tutorías	11	84.62	12	92.31	0	0	0	0	0	0
<b>Total de profesores que conforman la planta académica</b>											<b>Total: 29</b>
1.2.1	Profesores (PTC, PMT y PA) que reciben capacitación y/o actualización con al menos 40 horas por año	17	58.62	20	68.97	17	58.62	17	58.62	100	85
<b>Total de Cuerpos Académicos</b>											<b>Total: 2</b>
1.3.2	En Consolidación	1	50	2	100	0	0	0	0	0	0
<b>Competitividad Académica</b>											
<b>Total de Programas Educativos de TSU/PA y Lic</b>											<b>Total: 2</b>
2.1.1	Número y % de PE con estudios de factibilidad para buscar su pertinencia	2	100	2	100	0	0	0	0	0	0
2.1.2	Número y % de PE con currículo flexible	2	100	2	100	0	0	0	0	0	0
2.1.3	Número y % de PE que se actualizarán incorporando elementos de enfoques centrados en el estudiante o en el aprendizaje	2	100	2	100	0	0	0	0	0	0
2.1.4	Número y % de PE que se actualizarán incorporando estudios de seguimiento de egresados y empleadores	2	100	2	100	0	0	0	0	0	0
2.1.5	Número y % de PE que se actualizarán incorporando el servicio social en el plan de estudios	2	100	2	100	0	0	0	0	0	0
2.1.6	Número y % de PE que se actualizarán incorporando la práctica profesional en el plan de estudios	2	100	2	100	0	0	0	0	0	0

Universidad: Universidad Veracruzana  
 Clave 911: 30MSU0940B

Clave de convenio: C/PFCE-2016-30MSU0940B-30-108

Proyecto: Mejoramiento de la capacidad y competitividad académica de la DES Biológico Agropecuaria Acayucan

Clave de proyecto: P/PFCE-2016-30MSU0940B-26

2.1.7	Número y % de PE basado en competencias	2	100	2	100	0	0	0	0	0	0	0	
<b>Total de Programas Educativos de TSU/PA y Lic evaluables</b>		<b>Total: 2</b>											
2.2.1	Número y % de PE que alcanzarán el nivel 1 los CIEES.	1	50	1	50	0	0	0	0	0	0	0	
2.2.3	Número y % de PE de licenciatura y TSU de calidad del total de la oferta educativa evaluable	1	50	1	50	0	0	0	0	0	0	0	
<b>Total de matrícula evaluable de Nivel TSU/PA y Lic</b>		<b>Total: 325</b>											
2.3.1	Número y % de matrícula atendida en PE de TSU/PA y Licenciatura de calidad del total asociada a los PE evaluables	195	60	203	62.46	0	0	0	0	0	0	0	
<b>Tasa de egreso por cohorte generacional de Licenciatura</b>		<b>M1</b>	<b>M2</b>	<b>%</b>	<b>M2</b>	<b>%</b>	<b>M2 Ajustado</b>	<b>% Ajustado</b>	<b>M2 Alcanzado</b>	<b>%Alcanzado</b>	<b>%Trimestral</b>	<b>%Total de avance</b>	<b>Justificación IES</b>
2.8.1	Tasa de egreso por cohorte para PE de licenciatura Ciclo A	115	32	0	70	60.87	0	0	0	0	0	0	
<b>Tasa de titulación por cohorte generacional de Licenciatura</b>		<b>M1</b>	<b>M2</b>	<b>%</b>	<b>M2</b>	<b>%</b>	<b>M2 Ajustado</b>	<b>% Ajustado</b>	<b>M2 Alcanzado</b>	<b>%Alcanzado</b>	<b>%Trimestral</b>	<b>%Total de avance</b>	<b>Justificación IES</b>
2.9.1	Tasa de titulación por cohorte para PE de licenciatura Ciclo A	115	32	0	70	60.87	0	0	0	0	0	0	

Porcentaje ponderado del cumplimiento de los indicadores de 15.00 %



Dra. Sara Delfilla Ladrón de Guevara González  
 Rectora



Eduardo Manuel Graillet Juárez  
 Responsable del proyecto

Universidad: Universidad Veracruzana  
Clave 911: 30MSU0940B

Clave de convenio: C/PFCE-2016-30MSU0940B-30-108

Proyecto: Innovación e integralidad para una DES con calidad

Clave de proyecto: P/PFCE-2016-30MSU0940B-27

Indicador de Calidad		Valor Original		Ajustado Anual		Ajustado Trimestral				Justificación IES	
		Número	%	Número	%	Número	%	Número	%Alcanzado		%Trimestral
<b>Capacidad Académica</b>											
<b>Total de Profesores de Tiempo Completo.</b>		<b>Total: 40</b>									
1.1.1	Licenciatura	1	2.5	1	2.5	0	0	0	0	0	0
1.1.2	Especialidad	5	12.5	5	12.5	0	0	0	0	0	0
1.1.3	Maestría	21	52.5	21	52.5	0	0	0	0	0	0
1.1.4	Doctorado	13	32.5	10	25	0	0	0	0	0	0
1.1.5	Posgrado en el área disciplinar de su desempeño	26	65	26	65	0	0	0	0	0	0
1.1.6	Doctorado en el área disciplinar de su desempeño	13	32.5	10	25	0	0	0	0	0	0
1.1.7	Perfil deseable reconocido por el PROMEP-SES	21	52.5	21	52.5	0	0	0	0	0	0
1.1.8	Adscripción al SNI o SNC	4	10	4	10	0	0	0	0	0	0
1.1.9	Participación en el programa de tutorías	31	77.5	30	75	0	0	0	0	0	0
<b>Total de profesores que conforman la planta académica</b>		<b>Total: 85</b>									
1.2.1	Profesores (PTC, PMT y PA) que reciben capacitación y/o actualización con al menos 40 horas por año	55	64.71	30	35.29	0	0	0	0	0	0
<b>Total de Cuerpos Académicos</b>		<b>Total: 6</b>									
1.3.2	En Consolidación	2	33.33	2	33.33	0	0	0	0	0	0
1.3.3	En Formación	4	66.67	4	66.67	0	0	0	0	0	0
<b>Competitividad Académica</b>											
<b>Total de Programas Educativos de TSU/PA y Lic</b>		<b>Total: 3</b>									
2.1.1	Número y % de PE con estudios de factibilidad para buscar su pertinencia	3	100	3	100	0	0	0	0	0	0
2.1.2	Número y % de PE con currículo flexible incorporando elementos de enfoques centrados en el estudiante o en el	3	100	3	100	0	0	0	0	0	0
2.1.3	Número y % de PE que se actualizarán incorporando estudios de seguimiento de egresados y empleadores	2	66.67	2	66.67	0	0	0	0	0	0
2.1.4	Número y % de PE que se actualizarán incorporando el servicio social en el plan de estudios	3	100	3	100	0	0	0	0	0	0
2.1.5	Número y % de PE que se actualizarán incorporando la práctica profesional en el plan de estudios	3	100	3	100	0	0	0	0	0	0
2.1.6	Número y % de PE que se actualizarán incorporando la práctica profesional en el plan de estudios	3	100	3	100	0	0	0	0	0	0



Universidad: Universidad Veracruzana  
Clave 911: 30MSU0940B

Clave de convenio: C/PFCE-2016-30MSU0940B-30-108

Proyecto: Innovación e integralidad para una DES con calidad

Clave de proyecto: P/PFCE-2016-30MSU0940B-27

2.1.7	Número y % de PE basado en competencias	2	66.67	2	66.67	0	0	0	0	0	0		
<b>Total de Programas Educativos de TSU/PA y Lic evaluables</b>		<b>Total: 3</b>											
2.2.2	Número y % de PE que serán acreditados por organismos reconocidos por el COPAES.	2	66.67	3	100	0	0	0	0	0	0		
2.2.3	Número y % de PE de licenciatura y TSU de calidad del total de la oferta educativa evaluable	3	100	3	100	0	0	0	0	0	0		
<b>Total de matrícula evaluable de Nivel TSU/PA y Lic</b>		<b>Total: 1,400</b>											
2.3.1	Número y % de matrícula atendida en PE de TSU/PA y Licenciatura de calidad del total asociada a los PE evaluables	1,400	100	1,392	99.43	0	0	0	0	0	0		
<b>Total de Programas Educativos de posgrado</b>		<b>Total: 2</b>											
2.4.3	PE de posgrado reconocidos por el Programa Nacional de Posgrado de Calidad (PNPC)	2	100	2	100	0	0	0	0	0	0		
2.4.4	PE de posgrado que ingresarán al Programa de Fomento a la Calidad (PFC)	2	100	2	100	0	0	0	0	0	0		
<b>Tasa de egreso por cohorte generacional de Licenciatura</b>		<b>M1</b>	<b>M2</b>	<b>%</b>	<b>M2</b>	<b>%</b>	<b>M2 Ajustado</b>	<b>% Ajustado</b>	<b>M2 Alcanzado</b>	<b>%Alcanzado</b>	<b>%Trimestral</b>	<b>%Total de avance</b>	<b>Justificación IES</b>
2.8.1	Tasa de egreso por cohorte para PE de licenciatura Ciclo A	380	215	0	215	56.58	0	0	0	0	0	0	
<b>Tasa de titulación por cohorte generacional de Licenciatura</b>		<b>M1</b>	<b>M2</b>	<b>%</b>	<b>M2</b>	<b>%</b>	<b>M2 Ajustado</b>	<b>% Ajustado</b>	<b>M2 Alcanzado</b>	<b>%Alcanzado</b>	<b>%Trimestral</b>	<b>%Total de avance</b>	<b>Justificación IES</b>
2.9.1	Tasa de titulación por cohorte para PE de licenciatura Ciclo A	380	215	0	220	57.89	0	0	0	0	0	0	
<b>Tasa de graduación por cohorte generacional de Licenciatura</b>		<b>M1</b>	<b>M2</b>	<b>%</b>	<b>M2</b>	<b>%</b>	<b>M2 Ajustado</b>	<b>% Ajustado</b>	<b>M2 Alcanzado</b>	<b>%Alcanzado</b>	<b>%Trimestral</b>	<b>%Total de avance</b>	<b>Justificación IES</b>
2.10.1	Tasa de graduación para PE de posgrado	31	23	0	23	74.19	0	0	0	0	0	0	

Porcentaje ponderado del cumplimiento de los indicadores de 0.00 %



Dra. Sara Delfilia Ladrón de Guevara González  
Rectora



María del Rosario Landín Miranda  
Responsable del proyecto

## Universidad Veracruzana

P/PFCE-2016-30MSU0940B-27 *Innovación e integralidad para una DES con calidad*

No. OP	Descripción del Objetivo Particular						
1	Ofertar PE de licenciatura y posgrado de calidad reconocida por organismos externos.						
No. MA	Descripción de la Meta Académica	Valores Cualitativos			Valores Financieros		
		Programado	Alcanzado	%	Programado	Ejercido	%
1	Asegurar la calidad de un PE de Licenciatura de la DES.	1.00	0.00	0.00	126,265.00	0.00	0.00
2	Elaborar un Plan de mejora continua para atender las recomendaciones de los organismos evaluadores de un PE.	1.00	0.00	0.00	954,209.00	76.04	0.01
3	Asegurar la calidad de los PE de posgrado atendiendo las observaciones realizadas por los pares evaluadores del CONACyT	2.00	0.00	0.00	120,618.00	0.00	0.00
4	Fomentar la cultura de la internacionalización para la participación de estudiantes de Licenciatura y de Posgrado en programas de intercambio que cuenten con convenios institucionales	4.00	0.00	0.00	111,650.00	0.00	0.00

No. MA	Trimestre 1			Trimestre 2		
	Meta Programada	Meta	Monto Ejercido y Aprobado	Meta Programada	Meta	Monto Ejercido y Aprobado
1	0.00	0.00	0.00	0.00	0.00	0.00
2	0.00	0.00	0.00	0.00	0.00	76.04
3	0.00	0.00	0.00	0.00	0.00	0.00
4	0.00	0.00	0.00	0.00	0.00	0.00

No. OP	Descripción del Objetivo Particular						
2	Fortalecer la educación integral y el seguimiento del rendimiento de los estudiantes de licenciatura y posgrado a través de los diferentes programas institucionales.						
No. MA	Descripción de la Meta Académica	Valores Cualitativos			Valores Financieros		
		Programado	Alcanzado	%	Programado	Ejercido	%
2	Elevar la tasa de egreso y de titulación de PE de licenciatura de la DES.	1.00	0.00	0.00	2,422.00	0.00	0.00
3	Incrementar la participación de los estudiantes en el EGEL en los PE.	3.00	0.00	0.00	83,377.00	0.00	0.00
4	Organizar un evento cultural con las participación de los PE de la DES.	1.00	0.00	0.00	4,007.00	0.00	0.00

No. MA	Trimestre 1			Trimestre 2		
	Meta Programada	Meta	Monto Ejercido y Aprobado	Meta Programada	Meta	Monto Ejercido y Aprobado
2	0.00	0.00	0.00	0.00	0.00	0.00
3	0.00	0.00	0.00	0.00	0.00	0.00
4	0.00	0.00	0.00	0.00	0.00	0.00



No. OP	Descripción del Objetivo Particular						
3	Mejorar la habilitación de los PTC de la DES para contar con un mayor número de PTC con reconocimientos externos de calidad.						
No. MA	Descripción de la Meta Académica	Valores Cualitativos			Valores Financieros		
		Programado	Alcanzado	%	Programado	Ejercido	%
1	Incrementar el número de PTC que realicen investigación para mejorar su habilitación académica.	1.00	0.00	0.00	53,908.00	0.00	0.00
2	Actualizar a los académicos de la DES con cursos pedagógicos modernos y en el área de tecnologías de la información.	5.00	0.00	0.00	37,459.00	0.00	0.00



No. MA	Trimestre 1			Trimestre 2		
	Meta Programada	Meta	Monto Ejercido y Aprobado	Meta Programada	Meta	Monto Ejercido y Aprobado
1	0.00	0.00	0.00	0.00	0.00	0.00
2	0.00	0.00	0.00	0.00	0.00	0.00

No. OP	Descripción del Objetivo Particular						
4	Fortalecer los CA a través de la revisión de su conformación y la LGAC que cultivan y revisar la infraestructura básica para el desarrollo de los trabajos de investigación.						
No. MA	Descripción de la Meta Académica	Valores Cualitativos			Valores Financieros		
		Programado	Alcanzado	%	Programado	Ejercido	%
1	Mejorar el grado de consolidación de los CA de la DES.	1.00	0.00	0.00	80,276.00	80,276.00	100.00
3	Fortalecer la LGAC de un PE de Posgrado.	1.00	0.00	0.00	34,992.00	0.00	0.00

No. MA	Trimestre 1			Trimestre 2		
	Meta Programada	Meta	Monto Ejercido y Aprobado	Meta Programada	Meta	Monto Ejercido y Aprobado
1	0.00	0.00	0.00	0.00	0.00	80,276.00
3	0.00	0.00	0.00	0.00	0.00	0.00

Firma	
	
Dra. Sara Deifilia Ladrón de Guevara González Rectora	María del Rosario Landín Miranda Responsable del Proyecto

Los montos ejercidos que se reflejan en este reporte se presentan con carácter informativo, en tanto el Departamento de Seguimiento Financiero de la Dirección de Fortalecimiento Institucional, concluye la revisión de la documentación que la universidad capturó durante el segundo trimestre del ejercicio 2016, para comprobar la aplicación de los montos asignados, y en su caso, la institución subsane en tiempo y forma las observaciones que se hayan emitido a los datos y comprobantes de pago asociados.



Universidad: Universidad Veracruzana  
 Clave 911: 30MSU0940B

Clave de convenio: C/PFCE-2016-30MSU0940B-30-108

Proyecto: Fortalecimiento de la pertinencia y calidad de la educación para la Atención Integral Humanista y Sustentable de los Estudiantes.

Clave de proyecto: P/PFCE-2016-30MSU0940B-28

Indicador de Calidad	Valor Original		Ajustado Anual		Ajustado Trimestral				%Total de avance	Justificación IES	
	Número	%	Número	%	Número	%	Número	%Alcanzado			%Trimestral
<b>Capacidad Académica</b>											
<b>Total de Profesores de Tiempo Completo.</b>	<b>Total: 21</b>										
1.1.1	Licenciatura	2	9.52	2	9.52	0	0	0	0	0	0
1.1.2	Especialidad	3	14.29	3	14.29	0	0	0	0	0	0
1.1.3	Maestría	6	28.57	6	28.57	0	0	0	0	0	0
1.1.4	Doctorado	9	42.86	8	38.1	0	0	0	0	0	0
1.1.5	Posgrado en el área disciplinar de su desempeño	11	52.38	11	52.38	0	0	0	0	0	0
1.1.6	Doctorado en el área disciplinar de su desempeño	9	42.86	8	38.1	0	0	0	0	0	0
1.1.7	Perfil deseable reconocido por el PROMEP-SES	9	42.86	9	42.86	0	0	0	0	0	0
1.1.8	Adscripción al SNI o SNC	5	23.81	6	28.57	0	0	0	0	0	0
1.1.9	Participación en el programa de tutorías	13	61.9	13	61.9	0	0	0	0	0	0
<b>Total de profesores que conforman la planta académica</b>	<b>Total: 44</b>										
1.2.1	Profesores (PTC, PMT y PA) que reciben capacitación y/o actualización con al menos 40 horas por año	30	68.18	30	68.18	0	0	0	0	0	0
<b>Total de Cuerpos Académicos</b>											
<b>Total: 2</b>	<b>Total: 2</b>										
1.3.2	En Consolidación	1	50	1	50	0	0	0	0	0	0
1.3.3	En Formación	1	50	1	50	0	0	0	0	0	0
<b>Competitividad Académica</b>											
<b>Total de Programas Educativos de TSUIPA y Lic</b>	<b>Total: 2</b>										
2.1.1	Número y % de PE con estudios de factibilidad para buscar su pertinencia	2	100	2	100	0	0	0	0	0	0
2.1.2	Número y % de PE con currículo flexible incorporando elementos de enfoques centrados en el estudiante o en el aprendizaje	2	100	2	100	0	0	0	0	0	0
2.1.3	Número y % de PE que se actualizarán incorporando estudios de seguimiento de egresados y empleadores	2	100	2	100	0	0	0	0	0	0
2.1.4	Número y % de PE que se actualizarán incorporando el servicio social en el plan de estudios	2	100	2	100	0	0	0	0	0	0
2.1.5	Número y % de PE que se actualizarán incorporando la práctica profesional en el plan de estudios	2	100	2	100	0	0	0	0	0	0
2.1.6	Número y % de PE basado en competencias	1	50	2	100	0	0	0	0	0	0
2.1.7											

Universidad: Universidad Veracruzana  
Clave 911: 30MSU0940B

Clave de convenio: C/PFCE-2016-30MSU0940B-30-108

Proyecto: Fortalecimiento de la pertinencia y calidad de la educación para la Atención Integral Humanista y Sustentable de los Estudiantes.

Clave de proyecto: P/PFCE-2016-30MSU0940B-28

Total de Programas Educativos de TSU/PA y Lic evaluables		Total: 2											
2.2.2	Número y % de PE que serán acreditados por organismos reconocidos por el COPAES.	1	50	1	50	0	0	0	0	0	0	0	
2.2.3	Número y % de PE de licenciatura y TSU de calidad del total de la oferta educativa evaluable	1	50	2	100	0	0	0	0	0	0	0	
Total de matrícula evaluable de Nivel TSU/PA y Lic		Total: 770											
2.3.1	Número y % de matrícula atendida en PE de TSU/PA y Licenciatura de calidad del total asociada a los PE evaluables	195	25.32	750	97.4	0	0	0	0	0	0	0	
Total de Programas Educativos de posgrado		Total: 2											
2.4.3	PE de posgrado reconocidos por el Programa Nacional de Posgrado de Calidad (PNPC)	2	100	2	100	0	0	0	0	0	0	0	
2.4.4	PE de posgrado que ingresarán al Programa de Fomento a la Calidad (PFC)	2	100	2	100	0	0	0	0	0	0	0	
Total de Matrícula de nivel posgrado		Total: 35											
2.5.1	Número y porcentaje de matrícula atendida en PE de posgrado de calidad.	35	100	26	74.29	0	0	0	0	0	0	0	
Tasa de egreso por cohorte generacional de Licenciatura		M1	M2	%	M2	%	M2 Ajustado	% Ajustado	M2 Alcanzado	%Alcanzado	%Trimestral	%Total de avance	Justificación IES
2.8.1	Tasa de egreso por cohorte para PE de licenciatura Ciclo A	200	95	0	95	47.5	0	0	0	0	0	0	0
Tasa de titulación por cohorte generacional de Licenciatura		M1	M2	%	M2	%	M2 Ajustado	% Ajustado	M2 Alcanzado	%Alcanzado	%Trimestral	%Total de avance	Justificación IES
2.9.1	Tasa de titulación por cohorte para PE de licenciatura Ciclo A	200	95	0	100	50	0	0	0	0	0	0	0
Tasa de graduación por cohorte generacional de Licenciatura		M1	M2	%	M2	%	M2 Ajustado	% Ajustado	M2 Alcanzado	%Alcanzado	%Trimestral	%Total de avance	Justificación IES
2.10.1	Tasa de graduación para PE de posgrado	8	6	0	6	75	0	0	0	0	0	0	0

Porcentaje ponderado del cumplimiento de los indicadores de 0.00 %



Dra. Sara Delfilla Ladrón de Guevara González  
Rectora



Julia Tepetitla Montes  
Responsable del proyecto

## Universidad Veracruzana

P/ PFCE-2016-30MSU0940B-28 *Fortalecimiento de la pertinencia y calidad de la educación para la Atención Integral Humanista y Sustentable de los Estudiantes.*

No. OP	Descripción del Objetivo Particular						
1	Fortalecer la competitividad y calidad de educación integral y el seguimiento de los estudiantes de licenciatura y posgrado a través de los diferentes programas institucionales.						
No. MA	Descripción de la Meta Académica	Valores Cualitativos			Valores Financieros		
		Programado	Alcanzado	%	Programado	Ejercido	%
1	Fortalecer la orientación a los estudiantes de los PE de licenciatura y de posgrado a través del programa de tutorías, además de mejorar su trayectoria escolar en el rendimiento de las EE del PE que cursa.	2.00	0.00	0.00	52,668.00	0.00	0.00
2	Apoyar a estudiantes en actividades que les permita fortalecer su formación integral.	15.00	0.00	0.00	380,386.00	114,868.00	30.20
3	Elevar la tasa de titulación de PE de Licenciatura de la DES, mediante la presentación de del EGEL.	1.00	0.00	0.00	35,413.00	0.00	0.00
4	Incrementar en PE de licenciatura de la DES las actividades de: educación de valores, culturales, deportivas, educación ambiental, cuidado de la salud y atención y prevención de las adicciones para la formación integral del estudiante.	2.00	0.00	0.00	99,867.00	0.00	0.00



No. MA	Trimestre 1			Trimestre 2		
	Meta Programada	Meta	Monto Ejercido y Aprobado	Meta Programada	Meta	Monto Ejercido y Aprobado
1	0.00	0.00	0.00	0.00	0.00	0.00
2	3.00	0.00	92,868.00	0.00	0.00	22,000.00
3	0.00	0.00	0.00	0.00	0.00	0.00
4	0.00	0.00	0.00	0.00	0.00	0.00

No. MA	Observación
2	La adquisición de acervo se programa en el primer mes, se han entregado a la Dirección de Bibliotecas la lista del acervo y actualmente se encuentra en proceso de compra, el gasto se verá reflejado en el siguiente trimestre.

No. OP	Descripción del Objetivo Particular
2	Aumentar el número de PTC con reconocimientos externos de calidad.

No. MA	Descripción de la Meta Académica	Valores Cualitativos			Valores Financieros		
		Programado	Alcanzado	%	Programado	Ejercido	%
1	Incrementar el número de PTC con perfil deseable ProDEP y los PTC SNI de la DES.	1.00	0.00	0.00	180,195.00	6,600.40	3.66
2	Capacitar y actualizar a docentes y estudiantes en los procesos de enseñanza aprendizaje de los PE de la Licenciatura y Posgrado incorporando las Tecnologías de la Información, mismos que replicaran en talleres en cada PE.	10.00	0.00	0.00	126,919.00	0.00	0.00

No. MA	Trimestre 1			Trimestre 2		
	Meta Programada	Meta	Monto Ejercido y Aprobado	Meta Programada	Meta	Monto Ejercido y Aprobado
1	0.00	0.00	0.00	0.00	0.00	6,600.40
2	0.00	0.00	0.00	0.00	0.00	0.00





No. OP	Descripción del Objetivo Particular						
3	Fortalecer los CA y sus LGAC que cultivan mejorando la infraestructura básica para el desarrollo de los trabajos de investigación y el incremento de la producción académica con reconocimiento de calidad nacional e internacional.						
No. MA	Descripción de la Meta Académica	Valores Cualitativos			Valores Financieros		
		Programado	Alcanzado	%	Programado	Ejercido	%
1	Fortalecer los Cuerpos Académicos de la DES	2.00	0.00	0.00	146,689.00	0.00	0.00
2	Formación de una red de investigación y colaboración entre los CA Institucionales e internacionales.	1.00	0.00	0.00	17,185.00	0.00	0.00
3	Fomentar proyectos de vinculación con los sectores productivo y social de CA de la DES ligadas a las LGAC que cultivan incorporando a estudiantes de los PE de la región.	1.00	0.00	0.00	49,038.00	0.00	0.00

No. MA	Trimestre 1			Trimestre 2		
	Meta Programada	Meta	Monto Ejercido y Aprobado	Meta Programada	Meta	Monto Ejercido y Aprobado
1	0.00	0.00	0.00	0.00	0.00	0.00
2	0.00	0.00	0.00	0.00	0.00	0.00
3	0.00	0.00	0.00	0.00	0.00	0.00

No. OP	Descripción del Objetivo Particular						
4	Ofertar PE de licenciatura y posgrado de calidad mediante la evaluación y acreditación de organismos externos.						
No. MA	Descripción de la Meta Académica	Valores Cualitativos			Valores Financieros		
		Programado	Alcanzado	%	Programado	Ejercido	%
1	Evaluar y Acreditar PE de la Licenciatura de la DES.	2.00	0.00	0.00	22,337.00	0.00	0.00
2	Atender las recomendaciones de CIEES o por los organismos acreditadores reconocidos por COPAES de los PE de licenciatura.	1.00	0.00	0.00	139,606.00	0.00	0.00
3	Fomentar la cultura de la internacionalización para la participación de estudiantes de PE de licenciatura y de posgrado en programas de intercambio que cuenten con convenios institucionales.	4.00	0.00	0.00	150,197.00	9,711.00	6.47
4	Asegurar la calidad de PE de posgrado atendiendo las observaciones realizadas por los pares académicos del	1.00	0.00	0.00	97,705.00	0.00	0.00

CONACYT.

No. MA	Trimestre 1			Trimestre 2		
	Meta Programada	Meta	Monto Ejercido y Aprobado	Meta Programada	Meta	Monto Ejercido y Aprobado
1	0.00	0.00	0.00	0.00	0.00	0.00
2	0.00	0.00	0.00	0.00	0.00	0.00
3	0.00	0.00	9,711.00	0.00	0.00	0.00
4	0.00	0.00	0.00	0.00	0.00	0.00

Firma	
	
Dra. Sara Deifilia Ladrón de Guevara González Rectora	Julia Tepetla Montes Responsable del Proyecto

Los montos ejercidos que se reflejan en este reporte se presentan con carácter informativo, en tanto el Departamento de Seguimiento Financiero de la Dirección de Fortalecimiento Institucional, concluye la revisión de la documentación que la universidad capturó durante el segundo trimestre del ejercicio 2016, para comprobar la aplicación de los montos asignados, y en su caso, la institución subsane en tiempo y forma las observaciones que se hayan emitido a los datos y comprobantes de pago asociados.

Universidad: Universidad Veracruzana  
Clave 911: 30MSU0940B

Clave de convenio: C/PFCE-2016-30MSU0940B-30-108

Proyecto: Innovación y calidad académicas con pertinencia social

Clave de proyecto: P/PFCE-2016-30MSU0940B-29

Indicador de Calidad		Valor Original		Ajustado Anual		Ajustado Trimestral				Justificación IES	
		Número	%	Número	%	Número	%	Número	%Alcanzado		%Trimestral
<b>Capacidad Académica</b>											
<b>Total de Profesores de Tiempo Completo.</b>		<b>Total: 22</b>									
1.1.1	Licenciatura	0	0	0	0	0	0	0	0	0	0
1.1.2	Especialidad	1	4.55	1	4.55	0	0	0	0	0	0
1.1.3	Maestría	14	63.64	12	54.55	0	0	0	0	0	0
1.1.4	Doctorado	7	31.82	7	31.82	0	0	0	0	0	0
1.1.5	Posgrado en el área disciplinar de su desempeño	12	54.55	12	54.55	0	0	0	0	0	0
1.1.6	Doctorado en el área disciplinar de su desempeño	7	31.82	7	31.82	0	0	0	0	0	0
1.1.7	Perfil deseable reconocido por el PROMEP-SES	12	54.55	11	50	0	0	0	0	0	0
1.1.8	Adscripción al SNI o SNC	1	4.55	1	4.55	0	0	0	0	0	0
1.1.9	Participación en el programa de tutorías	12	54.55	12	54.55	0	0	0	0	0	0
<b>Total de profesores que conforman la planta académica</b>		<b>Total: 52</b>									
1.2.1	Profesores (PTC, PMT y PA) que reciben capacitación y/o actualización con al menos 40 horas por año	24	46.15	24	46.15	0	0	0	0	0	0
<b>Total de Cuerpos Académicos</b>		<b>Total: 2</b>									
1.3.2	En Consolidación	1	50	1	50	0	0	0	0	0	0
1.3.3	En Formación	1	50	1	50	0	0	0	0	0	0
<b>Competitividad Académica</b>											
<b>Total de Programas Educativos de TSUIPA y Lic</b>		<b>Total: 2</b>									
2.1.1	Número y % de PE con estudios de factibilidad para buscar su pertinencia	2	100	2	100	0	0	0	0	0	0
2.1.2	Número y % de PE con currículo flexible incorporando elementos de enfoques centrados en el estudiante o en el aprendizaje	2	100	2	100	0	0	0	0	0	0
2.1.3	Número y % de PE con currículos que se actualizan incorporando elementos de enfoques centrados en el estudiante o en el aprendizaje	2	100	2	100	0	0	0	0	0	0
2.1.7	Número y % de PE basado en competencias	1	50	1	50	0	0	0	0	0	0
<b>Total de Programas Educativos de TSUIPA y Lic evaluables</b>		<b>Total: 2</b>									
2.2.2	Número y % de PE que serán acreditados por organismos reconocidos por el COPAES.	2	100	2	100	0	0	0	0	0	0



Universidad: Universidad Veracruzana

Clave 911: 30MSU0940B

Clave de convenio: C/PFCE-2016-30MSU0940B-30-108

Proyecto: Innovación y calidad académicas con pertinencia social

Clave de proyecto: P/PFCE-2016-30MSU0940B-29

2.2.3	Número y % de PE de licenciatura y TSU de calidad del total de la oferta educativa evaluable	2	100	2	100	0	0	0	0	0	0	0	
<b>Total de matrícula evaluable de Nivel TSU/PA y Lic</b>		<b>Total: 800</b>											
2.3.1	Número y % de matrícula atendida en PE de TSU/PA y Licenciatura de calidad del total asociada a los PE evaluables	800	100	840	105	0	0	0	0	0	0	0	
<b>Total de Programas Educativos de posgrado</b>		<b>Total: 1</b>											
2.4.3	PE de posgrado reconocidos por el Programa Nacional de Posgrado de Calidad (PNPC)	1	100	1	100	0	0	0	0	0	0	0	
2.4.4	PE de posgrado que ingresarán al Programa de Fomento a la Calidad (PFC)	1	100	1	100	0	0	0	0	0	0	0	
<b>Total de Matrícula de nivel posgrado</b>		<b>Total: 15</b>											
2.5.1	Número y porcentaje de matrícula atendida en PE de posgrado de calidad.	15	100	10	66.67	0	0	0	0	0	0	0	
<b>Tasa de egreso por cohorte generacional de Licenciatura</b>		<b>M1</b>	<b>M2</b>	<b>%</b>	<b>M2</b>	<b>%</b>	<b>M2 Ajustado</b>	<b>% Ajustado</b>	<b>M2 Alcanzado</b>	<b>%Alcanzado</b>	<b>%Trimestral</b>	<b>%Total de avance</b>	<b>Justificación IES</b>
2.8.1	Tasa de egreso por cohorte para PE de licenciatura Ciclo A	230	125	0	130	56.52	0	0	0	0	0	0	
<b>Tasa de titulación por cohorte generacional de Licenciatura</b>		<b>M1</b>	<b>M2</b>	<b>%</b>	<b>M2</b>	<b>%</b>	<b>M2 Ajustado</b>	<b>% Ajustado</b>	<b>M2 Alcanzado</b>	<b>%Alcanzado</b>	<b>%Trimestral</b>	<b>%Total de avance</b>	<b>Justificación IES</b>
2.9.1	Tasa de titulación por cohorte para PE de licenciatura Ciclo A	230	125	0	125	54.35	0	0	0	0	0	0	
<b>Tasa de graduación por cohorte generacional de Licenciatura</b>		<b>M1</b>	<b>M2</b>	<b>%</b>	<b>M2</b>	<b>%</b>	<b>M2 Ajustado</b>	<b>% Ajustado</b>	<b>M2 Alcanzado</b>	<b>%Alcanzado</b>	<b>%Trimestral</b>	<b>%Total de avance</b>	<b>Justificación IES</b>
2.10.1	Tasa de graduación para PE de posgrado	8	8	0	8	100	0	0	0	0	0	0	

Porcentaje ponderado del cumplimiento de los indicadores de 0.00 %

Dra. Sara Daifilia Ladrón de Guevara González  
 Rectora

Carmelina Ruiz Alarcon  
 Responsable del proyecto



## Universidad Veracruzana

P/PFCE-2016-30MSU0940B-29 *Innovación y calidad académicas con pertinencia social*

No. OP	Descripción del Objetivo Particular						
1	Asegurar la competitividad académica de la DES manteniendo la calidad y pertinencia social de sus PE y de los servicios que ofrece el CI y los CAAs; impulsando la actualización de sus planes y programas de estudio y la innovación educativa, para atender las necesidades regionales.						
No. MA	Descripción de la Meta Académica	Valores Cualitativos			Valores Financieros		
		Programado	Alcanzado	%	Programado	Ejercido	%
1	Revisar los PE de licenciatura y PE de posgrado de la DES con un sentido de pertinencia social y en contextos reales.	3.00	0.00	0.00	270,000.00	0.00	0.00
2	Desarrollar actividades asociadas a los servicios que se ofrecen en modalidad virtual.	2.00	0.00	0.00	618,373.00	68,622.12	11.10

No. MA	Trimestre 1			Trimestre 2		
	Meta Programada	Meta	Monto Ejercido y Aprobado	Meta Programada	Meta	Monto Ejercido y Aprobado
1	0.00	0.00	0.00	0.00	0.00	0.00
2	0.00	0.00	0.00	0.00	0.00	68,622.12

No. OP	Descripción del Objetivo Particular						
2	Ofertar PE de licenciatura y posgrado de calidad reconocida por organismos externos.						
No. MA	Descripción de la Meta Académica	Valores Cualitativos			Valores Financieros		
		Programado	Alcanzado	%	Programado	Ejercido	%
1	Atender las recomendaciones realizadas por los CIEES o por los organismos acreditadores reconocidos por COPAES.	1.00	0.00	0.00	14,486.00	0.00	0.00
2	Fomentar la cultura de internacionalización para incrementar la participación promedio anual de estudiantes de los dos PE de licenciatura.	2.00	1.00	50.00	282,206.00	44,000.00	15.59
3	Asegurar la permanencia de la Maestría en Trabajo Social en el PNPC, atendiendo las observaciones emitidas por los pares evaluadores del CONACyT.	1.00	0.00	0.00	205,848.00	0.00	0.00

No. MA	Trimestre 1			Trimestre 2		
	Meta Programada	Meta	Monto Ejercido y Aprobado	Meta Programada	Meta	Monto Ejercido y Aprobado
1	0.00	0.00	0.00	0.00	0.00	0.00
2	0.00	0.00	22,000.00	1.00	1.00	22,000.00
3	0.00	0.00	0.00	0.00	0.00	0.00

No. MA	Observación
2	Estudiantes realizaron estancia por un periodo en la Universidad Autónoma de Nuevo León y la Universidad de Guadalajara de Trabajo Social y de Idiomas.

No. OP	Descripción del Objetivo Particular						
3	Fortalecer la educación integral y el seguimiento del rendimiento de los estudiantes de licenciatura posgrado a través de los diferentes programas institucionales.						
No. MA	Descripción de la Meta Académica	Valores Cualitativos			Valores Financieros		
		Programado	Alcanzado	%	Programado	Ejercido	%
1	Orientar a estudiantes de licenciatura y posgrado de la DES a través de programas de tutorías institucionales, además de dar seguimiento a su trayectoria.	50.00	0.00	0.00	9,857.00	0.00	0.00
2	Mejorar los resultados de egreso de un programa educativo de la DES.	1.00	0.00	0.00	183,026.00	0.00	0.00

3	Ofertar y fomentar en los PE de la DES las actividades culturales, deportivas, educación ambiental y de valores, cuidado de la salud y atención y prevención de las adicciones para la formación integral del estudiante.	1.00	0.00	0.00	109,823.00	0.00	0.00
---	---	------	------	------	------------	------	------


No. MA	Trimestre 1			Trimestre 2		
	Meta Programada	Meta	Monto Ejercido y Aprobado	Meta Programada	Meta	Monto Ejercido y Aprobado
1	0.00	0.00	0.00	0.00	0.00	0.00
2	0.00	0.00	0.00	0.00	0.00	0.00
3	0.00	0.00	0.00	0.00	0.00	0.00

No. OP	Descripción del Objetivo Particular						
4	Fortalecer la capacidad académica institucional a partir de elevar el nivel de habilitación de la planta docente y el de reconocimiento de los CA de la DES, sustentados en la cooperación y la movilidad académicas, en favor de la pertinencia social de la investigación y vinculación.						
No. MA	Descripción de la Meta Académica	Valores Cualitativos			Valores Financieros		
		Programado	Alcanzado	%	Programado	Ejercido	%
1	Incrementar el número de PTC de la DES con reconocimientos externos de perfil deseable y SNI	1.00	0.00	0.00	253,503.00	0.00	0.00
2	Incrementar el número de CA de la DES con reconocimiento externo PRODP.	1.00	0.00	0.00	56,195.00	0.00	0.00
3	Generar un programa de difusión de los resultados del trabajo académico y de investigación de los académicos de la DES.	1.00	0.00	0.00	35,649.00	0.00	0.00
4	Generar un programa de actualización y apoyo a la habilitación de los miembros del Núcleo Académico Básico (NAB) de la Maestría en Trabajo Social, asociado al Plan de Mejora y al proceso de evaluación de CONACyT.	1.00	0.00	0.00	69,619.00	14,081.70	20.23




No. MA	Trimestre 1			Trimestre 2		
	Meta Programada	Meta	Monto Ejercido y Aprobado	Meta Programada	Meta	Monto Ejercido y Aprobado
1	0.00	0.00	0.00	0.00	0.00	0.00
2	0.00	0.00	0.00	0.00	0.00	0.00
3	0.00	0.00	0.00	0.00	0.00	0.00
4	0.00	0.00	0.00	0.00	0.00	14,081.70

Firma




---

Dra. Sara Deifilia Ladrón de Guevara González  
Rectora




---

Carmelina Ruiz Alarcon  
Responsable del Proyecto

Los montos ejercidos que se reflejan en este reporte se presentan con carácter informativo, en tanto el Departamento de Seguimiento Financiero de la Dirección de Fortalecimiento Institucional, concluye la revisión de la documentación que la universidad capturó durante el segundo trimestre del ejercicio 2016, para comprobar la aplicación de los montos asignados, y en su caso, la institución subsane en tiempo y forma las observaciones que se hayan emitido a los datos y comprobantes de pago asociados.



## Universidad Veracruzana

P/PFCE-2016-30MSU0940B-30 Proyecto integral para atender los problemas comunes de la DES

No. OP	Descripción del Objetivo Particular						
1	Fortalecer el enfoque intercultural en las prácticas académicas de la UVI contando con un PE de calidad y diversificación de la oferta educativa en cada una de las Sedes Regionales						
No. MA	Descripción de la Meta Académica	Valores Cualitativos			Valores Financieros		
		Programado	Alcanzado	%	Programado	Ejercido	%
1	Fortalecimiento y diversificación de la oferta educativa de la DES y calidad del PE de la Sede Huasteca y Totonacapan de la UVI	3.00	1.00	33.33	223,805.00	0.00	0.00
2	Impulsar la formación de grupos de colaboración y crear Líneas de Generación y Aplicación del Conocimiento (L.G.A.C), para la constitución de Cuerpos Académicos en las cuatro sedes regionales de la UVI	1.00	0.00	0.00	135,588.00	0.00	0.00

No. MA	Trimestre 1			Trimestre 2		
	Meta Programada	Meta	Monto Ejercido y Aprobado	Meta Programada	Meta	Monto Ejercido y Aprobado
1	0.00	0.00	0.00	1.00	1.00	0.00
2	0.00	0.00	0.00	0.00	0.00	0.00

No. MA	Observación
1	Los docentes de las cuatro sedes regionales y especialistas participaron en la planeación y análisis de estrategias para mejorar la oferta educativa de la UVI, donde compartieron opiniones, conocimientos y experiencias para fortalecer tanto el programa de la LGID así como retroalimentar los nuevos planes de estudios, así como la nueva licenciatura de la cual su primera generación ingresa en este agosto.

No. OP	Descripción del Objetivo Particular						
2	Capacitación y actualización de los docentes en los procesos de enseñanza aprendizaje y difusión de los proyectos de investigación de los estudiantes.						
No. MA	Descripción de la Meta Académica	Valores Cualitativos			Valores Financieros		
		Programado	Alcanzado	%	Programado	Ejercido	%
1	Fomento a la capacitación, actualización y promoción de la investigación vinculante de docentes y de los estudiantes que elaboran su Documento Recepcional en cada una de las cuatro Sedes Regionales de la UVI	2.00	1.00	50.00	215,723.00	0.00	0.00
2	Fortalecimiento de las actividades académicas de investigación y vinculación de los estudiantes a través del trabajo comunitario y el desarrollo de proyectos de los estudiantes de las cuatro sedes regionales de la UVI	1.00	0.00	0.00	247,452.00	0.00	0.00

No. MA	Trimestre 1			Trimestre 2		
	Meta Programada	Meta	Monto Ejercido y Aprobado	Meta Programada	Meta	Monto Ejercido y Aprobado
1	0.00	0.00	0.00	1.00	1.00	0.00
2	0.00	0.00	0.00	0.00	0.00	0.00



No. MA	Observación
1	Se realizó el encuentro de investigación vinculada para difundir y socializar los resultados de investigación en la sede selvas, para que los estudiantes de octavo semestre presentaran sus documentos recepcionales, y los retroalimentaron, para que tenga un egreso a tiempo.
2	Los estudiantes de las diferentes sedes regionales, realizan sus prácticas de campo con las diversas comunidades para el fortalecimiento de la vinculación comunitaria.

No. OP	Descripción del Objetivo Particular						
3	Contar con espacios de producción, creación y elaboración de proyectos audiovisuales y espacios equipados para brindar mejor atención a los estudiantes de las Sedes Regionales de la UVI relacionados con la investigación vinculada, así como con la valoración y apropiación del patrimonio biocultural de las regiones.						
No. MA	Descripción de la Meta Académica	Valores Cualitativos			Valores Financieros		
		Programado	Alcanzado	%	Programado	Ejercido	%
1	Equipar laboratorios multimedia y centros de cómputo, así como establecer áreas experimentales en las cuatro sedes	4.00	2.00	50.00	256,970.00	85,529.21	33.28

regionales de la UVI

No. MA	Trimestre 1			Trimestre 2		
	Meta Programada	Meta	Monto Ejercido y Aprobado	Meta Programada	Meta	Monto Ejercido y Aprobado
1	0.00	0.00	0.00	0.00	2.00	85,529.21

No. MA	Observación
1	Con las acciones realizadas se logro de forma anticipada el equipamiento de 2 laboratorios.

Firma	
	
Dra. Sara Deifilia Ladrón de Guevara González Rectora	Shantal Meseguer Galván Responsable del Proyecto

Los montos ejercidos que se reflejan en este reporte se presentan con carácter informativo, en tanto el Departamento de Seguimiento Financiero de la Dirección de Fortalecimiento Institucional, concluye la revisión de la documentación que la universidad capturó durante el segundo trimestre del ejercicio 2016, para comprobar la aplicación de los montos asignados, y en su caso, la institución subsane en tiempo y forma las observaciones que se hayan emitido a los datos y comprobantes de pago asociados.



Universidad: Universidad Veracruzana  
 Clave 911: 30MSU0940B

Clave de convenio: C/PFCE-2016-30MSU0940B-30-108

Proyecto: Proyecto integral para atender los problemas comunes de la DES

Clave de proyecto: P/PFCE-2016-30MSU0940B-30

Indicador de Calidad	Valor Original		Ajustado Anual		Ajustado Trimestral			Justificación IES				
	Número	%	Número	%	Número	%	%Alcanzado		%Trimestral	%Total de avance		
<b>Capacidad Académica</b>												
<b>Total de Profesores de Tiempo Completo.</b>	<b>Total: 14</b>											
1.1.3 Maestría	12	85.71	9	64.29	0	0	0	0	0	0	0	
1.1.4 Doctorado	2	14.29	3	21.43	0	0	0	0	0	0	0	
1.1.5 Posgrado en el área disciplinar de su desempeño	11	78.57	12	85.71	0	0	0	0	0	0	0	
1.1.6 Doctorado en el área disciplinar de su desempeño	2	14.29	3	21.43	0	0	0	0	0	0	0	
1.1.9 Participación en el programa de tutorías	14	100	12	85.71	0	0	0	0	0	0	0	
<b>Total de profesores que conforman la planta académica</b>	<b>Total: 14</b>											
1.2.1 Profesores (PTC, PMT y PA) que reciben capacitación y/o actualización con al menos 40 horas por año	14	100	12	85.71	0	0	0	0	0	0	0	
<b>Competitividad Académica</b>												
<b>Total de Programas Educativos de TSU/PA y Lic</b>	<b>Total: 4</b>											
2.1.1 Número y % de PE con estudios de factibilidad para buscar su pertinencia	4	100	4	100	4	100	4	100	100	100	100	Los PE están logrando su pertinencia.
2.1.4 Número y % de PE que se actualizarán incorporando estudios de seguimiento de egresados y empleadores	4	100	4	100	4	100	4	100	100	100	100	Se trabaja constantemente para incluir el seguimiento de egresados y empleadores, mediante reuniones y mesas de trabajo.
2.1.6 Número y % de PE que se actualizarán incorporando la práctica profesional en el plan de estudios	4	100	4	100	0	0	0	0	0	0	0	
<b>Total de Programas Educativos de TSU/PA y Lic evaluables</b>	<b>Total: 4</b>											
2.2.3 Número y % de PE de licenciatura y TSU de calidad del total de la oferta educativa evaluable	1	25	2	50	0	0	0	0	0	0	0	
<b>Total de matrícula evaluable de Nivel TSU/PA y Lic</b>	<b>Total: 397</b>											
2.3.1 Número y % de matrícula atendida en PE de TSU/PA y Licenciatura de calidad del total asociada a los PE evaluables	84	21.16	397	100	0	0	0	0	0	0	0	
<b>Tasa de egreso por cohorte generacional de Licenciatura</b>	M1	M2	%	M2	%	M2 Ajustado	% Ajustado	M2 Alcanzado	%Alcanzado	%Trimestral	%Total de avance	Justificación IES



Universidad: Universidad Veracruzana  
 Clave 911: 30MSU0940B

Clave de convenio: C/PFCE-2016-30MSU0940B-30-108

Proyecto: Proyecto integral para atender los problemas comunes de la DES

Clave de proyecto: P/PFCE-2016-30MSU0940B-30

2.8.1	Tasa de egreso por cohorte para PE de licenciatura Ciclo A	85	50	0	85	100	0	0	0	0	0	0	0
<b>Tasa de titulación por cohorte generacional de Licenciatura</b>		<b>M1</b>	<b>M2</b>	<b>%</b>	<b>M2</b>	<b>%</b>	<b>M2 Ajustado</b>	<b>% Ajustado</b>	<b>M2 Alcanzado</b>	<b>%Alcanzado</b>	<b>%Trimestral</b>	<b>%Total de avance</b>	<b>Justificación IES</b>
2.9.1	Tasa de titulación por cohorte para PE de licenciatura Ciclo A	85	50	0	85	100	0	0	0	0	0	0	0

Porcentaje ponderado del cumplimiento de los indicadores de 30.00 %



\_\_\_\_\_  
 Dra. Sara Delfilla Ladrón de Guevara González  
 Rectora



\_\_\_\_\_  
 Shantal Meseguer Galván  
 Responsable del proyecto