

Subsecretaría de Educación Superior
Dirección General de Educación Superior Universitaria
Programa de Apoyo al Desarrollo de la Educación Superior (PADES)
Informe del ejercicio de los recursos (Formato C1)

(1) Nombre de la institución:	UNIVERSIDAD VERACRUZANA		
(2) Nombre del proyecto:	ESTANCIAS DE INVESTIGACIÓN Y OFERTA INTERNACIONAL		
(3) Nombre del responsable:	MA. MAGDALENA HERNÁNDEZ ALARCÓN	(4) Monto total del proyecto:	\$347,000.00
(5) No. de proyecto:	2016-04-D1-30-001-362	(6) RFC de la institución:	UVE450101FM9
(7) No. de recibo oficial:	A11387 - Folio Fiscal 6373176C-16DE-4315-879D-2A4C23197A7		
(8) No. de convenio:	2016-30-001-032		
(9) Duración del proyecto:	12 MESES		
(10) Fecha del informe presentado:	15 DE ENERO DE 2017		

(11) Comprobantes del rubro de:	PASAJES Y VIÁTICOS	(11-A) Monto del rubro:	\$347,000.00
---------------------------------	--------------------	-------------------------	--------------

No.	Nombre y RFC del prestador del servicio	Fecha y número de la factura (CFDI)	Descripción detallada del concepto del gasto ejercido	Importe del comprobante ejercido (\$)
1	OPERADORA EMPORIO VERACRUZ SA DE CV OEV100112NG2	02/12/2016 CO23513	CONSUMO DE ALIMENTOS	254.00
2	LOS PORTALES DE VERACRUZ S DE RL DE CV PVC9203208Q6	28/09/2016 83783	CONSUMO DE ALIMENTOS	352.00
3	INMOBILIARIA RIAS BAIXAS SA DE CV IRB990813LB1	2709/2016 K32553	HOSPEDAJE Y ALIMENTOS	919.00
4	HB CORDOBA SA DE CV HCO130614CR5	22/09/2016 R32128	CONSUMO DE ALIMENTOS	130.00
5	HB CORDOBA SA DE CV HCO130614CR5	23/09/2016 H23129	HOSPEDAJE	1,768.00
6	HB CORDOBA SA DE CV HCO130614CR5	21/09/2016 R32031	CONSUMO DE ALIMENTOS	159.00
7	HOTEL BELLO DE CORDOBA SA HBC800623450	23/09/2016 R-42697	CONSUMO DE ALIMENTOS	100.00
8	MARIA GUADALUPE DURAN CAMACHO DUCG491026ST4	08/11/2016 MAFA34715	CONSUMO DE ALIMENTOS	147.00
9	MARIA GUADALUPE DURAN CAMACHO DUCG491026ST4	16/11/2016 MAFA34883	CONSUMO DE ALIMENTOS	193.00
10	PRADO DEL RÍO SA DE CV PRI870804PW0	15/11/2016 B007307	HOSPEDAJE	640.00
11	PRADO DEL RÍO SA DE CV PRI870804PW0	14/11/2016 A049548	CONSUMO DE ALIMENTOS	190.00
12	INMOBILIARIA RIAS BAIXAS SA DE CV IRB990813LB1	15/11/2016 K34060	HOSPEDAJE	780.00
13	ARTURO LANDA GARCÍA LAGA671114TMA	15/11/2016 5529	CONSUMO DE ALIMENTOS	115.00
14	VERÓNICA CAMARENA ELORZA CAEV730828830	16/11/2016 AB4791	CONSUMO DE ALIMENTOS	37.99
15	GRAN CAFÉ DE LA PARROQUIA DE VERACRUZ SAPI DE CV GCP831026IGA	17/11/2016 A116345	CONSUMO DE ALIMENTOS	127.00

16	TIENDAS Y RESTAURANTES DE JALAPA SA DE CV TRJ990907MWA	17/11/2016 E30880	CONSUMO DE ALIMENTOS	209.00
17	JOANNA CRISTINA CONTRERAS LOVILLO COLJ701107MT4	18/11/2016 FHP2980	HOSPEDAJE	550.00
18	MARÍA GUADALUPE DURÁN CAMACHO DUCG491026ST4	06/12/2016 000257 MFA	CONSUMO DE ALIMENTOS	359.00
19	EL BALCON DE ZEVALLOS S. DE R.L. DE CV BZE081128SM9	07/12/2016 E1440	CONSUMO DE ALIMENTOS	237.80
20	HOTEL BELLO DE CORDOBA SA HBC800623450	06/12/2016 H-39263	HOSPEDAJE	675.00
21	OPERADORA EMPORIO VERACRUZ SA DE CV OEV100112NG2	06/12/2016 CO23530	CONSUMO DE ALIMENTOS	209.00
22	ANGEL EUSEBIO FERNANDEZ CEBALLOS FECA660313M72	08/12/2016 FAMA696	CONSUMO DE ALIMENTOS	131.00
23	OPERADORA EMPORIO VERACRUZ SA DE CV OEV100112NG2	07/12/2016 CO23539	CONSUMO DE ALIMENTOS	254.00
24	MARÍA GUADALUPE DURÁN CAMACHO DUCG491026ST4	06/12/2016 000259MFA	CONSUMO DE ALIMENTOS	359.00
25	EL BALCON DE ZEVALLOS S. DE R.L. DE CV BZE081128SM9	05/12/2016 E1439	CONSUMO DE ALIMENTOS	237.60
26	HOTEL BELLO DE CORDOBA SA HBC800623450	06/12/2016 H-39262	HOSPEDAJE	675.00
27	EL BALCON DE ZEVALLOS S. DE R.L. DE CV BZE081128SM9	05/12/2016 E1438	CONSUMO DE ALIMENTOS	237.60
28	MARÍA GUADALUPE DURÁN CAMACHO DUCG491026ST4	06/12/2016 000258-MFA	CONSUMO DE ALIMENTOS	359.00
29	HOTEL BELLO DE CORDOBA SA HBC800623450	06/12/2016 H-39264	HOSPEDAJE	675.00
30	HB CORDOBA SA DE CV HCO130614CR5	23/09/2016 H23218	HOSPEDAJE	1,768.00
31	HB CORDOBA SA DE CV HCO130614CR5	22/09/2016 R32137	CONSUMO DE ALIMENTOS	120.00
32	ESTANCIAS EXTENDIDAS SA DE CV EEX090213T67	21/09/2016 COAT1581	HOSPEDAJE	1,621.68
33	ADMINISTRACION DE RESTAURANTES, BARES Y SIMILARES SA ARB091222TU7	20/09/2016 4155	CONSUMO DE ALIMENTOS	173.17
34	ALISUR SA DE CV ALI010824PB5	20/09/2019 B30086	CONSUMO DE ALIMENTOS	154.49
35	SANBORN HERMANOS SA SHE190630V37	04/10/2016 TFA5340629	CONSUMO DE ALIMENTOS	112.00
36	CAFÉ LA PARROQUIA GRUPO CORPORATIVO RMG SA DE CV GCR1106283A1	19/09/2016 A50997	CONSUMO DE ALIMENTOS	121.50
37	CAFÉ LA PARROQUIA GRUPO CORPORATIVO RMG SA DE CV GCR1106283A1	21/09/2016 A51094	CONSUMO DE ALIMENTOS	100.00
38	HB CORDOBA SA DE CV HCO130614CR5	23/09/2016 H23122	HOSPEDAJE	1,749.17
39	ASADERO CIEN SA DE CV ACI9903048S6	26/04/2016 B16928	CONSUMO DE ALIMENTOS	442.00
40	ENRIQUE RAMOS COLORADO RACE6007159H8	30/04/2016 AB12318	CONSUMO DE ALIMENTOS	349.98
41	PALOMA GARCIAFERRO LAJUD GALP880509IU7	02/05/2016 3445	HOSPEDAJE	5,180.00
42	PALOMA GARCIAFERRO LAJUD GALP880509IU7	02/05/2016 3446	CONSUMO DE ALIMENTOS	1,404.00

43	PRADO DEL RÍO SA DE CV PRI870804PW0	06/03/2016 B005037	HOSPEDAJE Y ALIMENTOS	538.00
44	PRADO DEL RÍO SA DE CV PRI870804PW0	19/02/2016 C004702	HOSPEDAJE	2,480.00
45	PRADO DEL RÍO SA DE CV PRI870804PW0	23/02/2016 C004727	HOSPEDAJE	1,240.00
46	PRADO DEL RÍO SA DE CV PRI870804PW0	23/02/2016 C004728	HOSPEDAJE	1,240.00
47	PRADO DEL RÍO SA DE CV PRI870804PW0	14/09/2016 B006741	HOSPEDAJE Y ALIMENTOS	4,040.00
48	HBCORDOBA SA DE CV HCO1300614CR5	24/09/2016 H23227	HOSPEDAJE	2,652.00
49	INMOVILIARIAS RIAS BAIXAS SA DE CV IRB990813LB1	27/09/2016 K3253	CONSUMO DE ALIMENTOS	139.00
50	INMOVILIARIAS RIAS BAIXAS SA DE CV IRB990813LB1	27/09/2016 K32534	CONSUMO DE ALIMENTOS	139.00
51	INMOVILIARIAS RIAS BAIXAS SA DE CV IRB990813LB1	27/09/2016 K32535	HOSPEDAJE	780.00
52	INMOVILIARIAS RIAS BAIXAS SA DE CV IRB990813LB1	27/09/2016 K32536	CONSUMO DE ALIMENTOS	149.00
53	INMOVILIARIAS RIAS BAIXAS SA DE CV IRB990813LB1	20/09/2016 K32531	HOSPEDAJE	780.00
54	INMOVILIARIAS RIAS BAIXAS SA DE CV IRB990813LB1	20/09/2016 K32532	CONSUMO DE ALIMENTOS	139.00
55	INMOVILIARIAS RIAS BAIXAS SA DE CV IRB990813LB1	20/09/2016 K32533	CONSUMO DE ALIMENTOS	149.00
56	HB CORDOBA SA DE CV HCO130614CR5	24/09/2016 H23228	CONSUMO DE ALIMENTOS	430.00
57	HB CORDOBA SA DE CV HCO130614CR5	23/09/2016 H23140	HOSPEDAJE	1,768.00
58	HB CORDOBA SA DE CV HCO130614CR5	21/09/2016 R32010	CONSUMO DE ALIMENTOS	205.00
59	HB CORDOBA SA DE CV HCO130614CR5	21/09/2016 R32051	CONSUMO DE ALIMENTOS	180.00
60	HB CORDOBA SA DE CV HCO130614CR5	23/09/2016 R32226	CONSUMO DE ALIMENTOS	70.00
61	OPERADORA CLARO SA DE CV OCL090306M73	27/09/2016 48310	CONSUMO DE ALIMENTOS	754.00
62	INMOVILIARIAS RIAS BAIXAS SA DE CV IRB990813LB1	28/09/2016 K32554	CONSUMO DE ALIMENTOS	139.00
63	INMOVILIARIAS RIAS BAIXAS SA DE CV IRB990813LB1	28/09/2016 K32555	HOSPEDAJE	780.00
64	PRADO DEL RÍO SA DE CV PRI870804PW0	31/10/2016 B007178	HOSPEDAJE	20,000.00
65	PRADO DEL RÍO SA DE CV PRI870804PW0	31/10/2016 B007189	CONSUMO DE ALIMENTOS	4,060.00
66	TRADICION ABA SA DE CV TAB100719PY8	30/10/2016 B69936	CONSUMO DE ALIMENTOS	444.00
67	MARGHERITA PIPPIA ARIAS PIAM891123A90	15/11/2016 330	CONSUMO DE ALIMENTOS	345.00
68	JOANNA CRISTINA CONTRARAS LOVILLO COLJ701107MT4	17/11/2016 FHO 2974	HOSPEDAJE	550.00
69	PRADO DEL RÍO SA DE CV PRI870804PW0	18/11/2016 B007330	CONSUMO DE ALIMENTOS	2,928.00
70	SUMANDO NEGOCIOS CIEN SA DE CV SNC1103088R4	18/11/2016 A5927	CONSUMO DE ALIMENTOS	161.40
71	SUMANDO NEGOCIOS CIEN SA DE CV SNC1103088R4	18/11/2016 A5928	CONSUMO DE ALIMENTOS	161.20
72	SUMANDO NEGOCIOS CIEN SA DE CV SNC1103088R4	18/11/2016 A5926	CONSUMO DE ALIMENTOS	161.40
73	GRUPO VASCONES SA DE CV GVA011023AS4	17/11/2016 A183192	CONSUMO DE ALIMENTOS	108.00

74	TRADICION ABA SA DE CV TAB100719PY8	16/11/2016 A70603	CONSUMO DE ALIMENTOS	439.00
75	JOSE AGUSTIN DIAZ GARCIA DIGA940616IT4	21/11/2016 2327	CONSUMO DE ALIMENTOS	369.00
76	INMOVILIARIAS RIAS BAIXAS SA DE CV IRB990813LB1	15/11/2016 K34059	HOSPEDAJE	780.00
77	LA AUTÉNTICA PARROQUIA SA DE CV APA060623F65	16/11/2016 053381-FC	CONSUMO DE ALIMENTOS	407.00
78	ARTURO LANDA GARCIA 'LAGA671114TMA	15/11/2016 5528	CONSUMO DE ALIMENTOS	120.00
79	GRAN CAFÉ DE LA PARROQUIA DE VERACRUZ SAPI DE CV GCP831026IGA	16/11/2016 116238	CONSUMO DE ALIMENTOS	126.00
80	PARRILLA CIEN FUEGOS SA DE CV PCI0605087X5	12/11/2016 22025	CONSUMO DE ALIMENTOS	396.50
81	EDUARDO RAFAEL BLANCO GUILLAUMIN BAGE741018IV0	09/07/2016 A4159	HOSPEDAJE	2,276.52
82	CAVILAM ALLIANCE FRANCAISE	15/07/2016 9097	HOSPEDAJE	\$ 8,411.84
83	DEPARTAMENTS TURISTICS	16/10/2016	PAGO DE HOSPEDAJE	23,310.42
84	MERCADONA SA	13/11/2016 671799	CONSUMO DE ALIMENTOS	202.98
85	DEHESA SANTAMARIA	11/11/2016 001-030337	CONSUMO DE ALIMENTOS	52.20
86	AFIPARC	30/10/2016 004-0289	CONSUMO DE ALIMENTOS	41.76
87	EL MARITIMO	13/11/2016 1626347	CONSUMO DE ALIMENTOS	914.66
88	EL MARÍTIMO	05/11/2016 1606308	CONSUMO DE ALIMENTOS	893.78
89	CASTELLDEFELS-BARCELONA	23/10/2016 8263	CONSUMO DE ALIMENTOS	1,259.23
90	CARREFOUR MARKET	05/11/2016 5495	CONSUMO DE ALIMENTOS	845.75
91	CARREFOUR MARKET	SIN DATO	CONSUMO DE ALIMENTOS	1,427.13
92	CARREFOUR MARKET	16/10/2016 4404	CONSUMO DE ALIMENTOS	816.93
93	CARREFOUR MARKET	10/11/2016 2466	CONSUMO DE ALIMENTOS	135.32
94	CARREFOUR MARKET	03/11/2016 8387	CONSUMO DE ALIMENTOS	197.76
95	JOANA ALCANTARA GRANADOS	03/11/2016 217279	CONSUMO DE ALIMENTOS	97.10
96	JOANA ALCANTARA GRANADOS	03/11/2016 217314	CONSUMO DE ALIMENTOS	123.20
97	ELS FOGONS DE L'AVIA	27/10/2016 560	CONSUMO DE ALIMENTOS	198.38
98	GVM SPORT CAFÉ	25/10/2016 148976/1	CONSUMO DE ALIMENTOS	227.62
99	CAFED'ESTIU	22/10/2016 011237/1	CONSUMO DE ALIMENTOS	127.38
100	JOANA ALCANTARA GRANADOS	02/11/2016 216993	CONSUMO DE ALIMENTOS	104.41
101	JOANA ALCANTARA GRANADOS	19/10/2016 214694	CONSUMO DE ALIMENTOS	123.20
102	JOANA ALCANTARA GRANADOS	11/11/2016 218894	CONSUMO DE ALIMENTOS	106.50
103	JOANA ALCANTARA GRANADOS	07/11/2016 217861	CONSUMO DE ALIMENTOS	77.26
104	JOANA ALCANTARA GRANADOS	02/11/2016 216992	CONSUMO DE ALIMENTOS	114.85
105	JOANA ALCANTARA GRANADOS	07/11/2016 217857	CONSUMO DE ALIMENTOS	98.14
106	JOANA ALCANTARA GRANADOS	08/11/2016 218112	CONSUMO DE ALIMENTOS	109.63
107	JOANA ALCANTARA GRANADOS	09/11/2016 218444	CONSUMO DE ALIMENTOS	102.32
108	JOANA ALCANTARA GRANADOS	10/11/2016 218650	CONSUMO DE ALIMENTOS	93.97
109	SABADELL	20/10/2016 012402	CONSUMO DE ALIMENTOS	207.78
110	COMERCIA GLOBAL PAYMENTS	26/10/2016 008117	CONSUMO DE ALIMENTOS	160.84
111	AMEX	01/11/2016 058914	CONSUMO DE ALIMENTOS	417.66
112	THE MIDCOUNTIES -CO-OPERATIVE	13/11/2016 4581	CONSUMO DE ALIMENTOS	437.92
113	THE MIDCOUNTIES -CO-OPERATIVE	13/11/2016 8299	CONSUMO DE ALIMENTOS	12.55
114	THE MIDCOUNTIES -CO-OPERATIVE	13/11/2016 5071	CONSUMO DE ALIMENTOS	35.09
115	THE MIDCOUNTIES -CO-OPERATIVE	13/11/2016 5070	CONSUMO DE ALIMENTOS	149.82
116	THE MIDCOUNTIES -CO-OPERATIVE	13/11/2016 8277	CONSUMO DE ALIMENTOS	508.09
117	THE MIDCOUNTIES -CO-OPERATIVE	25/11/2016 0985	CONSUMO DE ALIMENTOS	89.63
118	BURGER KING	13/11/2016 7174	CONSUMO DE ALIMENTOS	145.72
119	BURGER KING	13/11/2016 7175	CONSUMO DE ALIMENTOS	194.38
120	SAVERS HEALTH HOME BEAUTY	25/10/2016 02791	CONSUMO DE ALIMENTOS	233.56
121	BURGER KING	13/11/2016 7171	CONSUMO DE ALIMENTOS	99.62
122	ICELAND	11/11/2016	CONSUMO DE ALIMENTOS	153.66
123	ICELAND	12/11/2016	CONSUMO DE ALIMENTOS	18.95
124	BUONGIORNO E BUONASERA	12/11/2016 013023	CONSUMO DE ALIMENTOS	396.95
125	BUONGIORNO E BUONASERA	12/11/2016 013026	CONSUMO DE ALIMENTOS	345.73

126	BUONGIORNO E BUONASERA	12/11/2016	013022	CONSUMO DE ALIMENTOS	64.02
127	BUONGIORNO E BUONASERA	12/11/2016	013024	CONSUMO DE ALIMENTOS	69.15
128	THE MIDCOUNTRIES CO-OPERATIVE	24/10/2016	0199	CONSUMO DE ALIMENTOS	249.18
129	THE MIDCOUNTRIES CO-OPERATIVE	10/11/2016	6607	CONSUMO DE ALIMENTOS	228.95
130	ICELAND	13/11/2016	0712	CONSUMO DE ALIMENTOS	58.65
131	ASIAN MAMA	01/11/2016		CONSUMO DE ALIMENTOS	166.46
132	PRIMARK	25/10/2016	060036	CONSUMO DE ALIMENTOS	307.31
133	BOOTS UK LIMITED	25/10/2016	74102	CONSUMO DE ALIMENTOS	68.89
134	SAVERS HEALTH HOME BEAUTY	31/10/2016	02791	CONSUMO DE ALIMENTOS	40.46
135	BOOTS UK LIMITED	27/10/2016	134	CONSUMO DE ALIMENTOS	140.60
136	THE MDOCOUNTIES CO-OPERATIVE	25/10/2016	0983	CONSUMO DE ALIMENTOS	108.84
137	THE MDOCOUNTIES CO-OPERATIVE	24/10/2016	0724	CONSUMO DE ALIMENTOS	139.57
138	TESCO EXPRESS	24/10/2016	9353	CONSUMO DE ALIMENTOS	205.90
139	SAVERS HEALTH HOME BEAUTY	25/10/2016	02791	CONSUMO DE ALIMENTOS	22.79
140	TESCO METRO	25/10/2016	9504	CONSUMO DE ALIMENTOS	76.83
141	ASIAN MAMA	25/10/2016		CONSUMO DE ALIMENTOS	225.36
142	COFFEE	25/11/2016	43023475	CONSUMO DE ALIMENTOS	89.63
143	SAVERS HEALTH HOME BEAUTY	25/10/2016	3483	CONSUMO DE ALIMENTOS	68.89
144	BOOTS UK LIMITED	26/10/2016	150	CONSUMO DE ALIMENTOS	209.74
145	M&S	26/10/2016	79801	CONSUMO DE ALIMENTOS	186.95
146	ICELAND	26/10/2016		CONSUMO DE ALIMENTOS	64.02
147	ICELAND	26/10/2016		CONSUMO DE ALIMENTOS	39.69
148	BAXTERSTOREY	26/10/2016	442413	CONSUMO DE ALIMENTOS	40.98
149	ICELAND	26/10/2016	919813	CONSUMO DE ALIMENTOS	272.49
150	THE MIDCOUNTRIES CO-OPERATIVE	27/10/2016	2476	CONSUMO DE ALIMENTOS	15.88
151	THE MIDCOUNTRIES CO-OPERATIVE	27/10/2016	951	CONSUMO DE ALIMENTOS	120.11
152	SAVERS HEALTH HOME BEAUTY	27/10/2016	02791	CONSUMO DE ALIMENTOS	17.41
153	STARBUCKS HEADINGTON	27/10/2016	3972	CONSUMO DE ALIMENTOS	125.23
154	BOOTS UK LIMITED	27/10/2016	1279	CONSUMO DE ALIMENTOS	60.18
155	THE MIDCOUNTRIES CO-OPERATIVE	29/10/2016	3274	CONSUMO DE ALIMENTOS	12.80
156	SPAGUETTIHOUSE	29/10/2016	30	CONSUMO DE ALIMENTOS	471.21
157	THE MIDCOUNTRIES CO-OPERATIVE	29/10/2016	3267	CONSUMO DE ALIMENTOS	25.61
158	THE MIDCOUNTRIES CO-OPERATIVE	29/10/2016	3334	CONSUMO DE ALIMENTOS	72.99
159	CAFFE-NERO	30/01/2016	16005	CONSUMO DE ALIMENTOS	139.57
160	BENUGO	30/10/2016	000100	CONSUMO DE ALIMENTOS	339.33
161	COFFE NERO	30/10/2016	39960	CONSUMO DE ALIMENTOS	162.62
162	SAINSBURY'S	31/10/2016	C9062	CONSUMO DE ALIMENTOS	29.45
163	THE MIDCOUNTRIES CO-OPERATIVE	31/10/2016	2303	CONSUMO DE ALIMENTOS	37.13
164	SAVERS HEALTH HOME BEAUTY	31/10/2016	02791	CONSUMO DE ALIMENTOS	61.21
165	ICELAND	01/11/2016	73118	CONSUMO DE ALIMENTOS	244.57
166	THE MIDCOUNTRIES CO-OPERATIVE	01/11/2016	2573	CONSUMO DE ALIMENTOS	65.82
167	CAFFE NERO	01/11/2016	24421	CONSUMO DE ALIMENTOS	130.61
168	LA CUCINA	02/11/2016	L0001	CONSUMO DE ALIMENTOS	813.10
169	WELCOME TO EXLIBRIS CAFÉ	04/11/2016	00018697	CONSUMO DE ALIMENTOS	45.33
170	WELCOME TO EXLIBRIS CAFÉ	04/11/2016	00018645	CONSUMO DE ALIMENTOS	160.31
171	THE MIDCOUNTRIES CO-OPERATIVE	05/11/2016	5791	CONSUMO DE ALIMENTOS	109.86
172	THE MIDCOUNTRIES CO-OPERATIVE	05/11/2016	4098	CONSUMO DE ALIMENTOS	97.06
173	PAUL	06/11/2016	108202	CONSUMO DE ALIMENTOS	281.70
174	THE MIDCOUNTRIES CO-OPERATIVE	07/11/2016	5236	CONSUMO DE ALIMENTOS	108.58
175	THE MIDCOUNTRIES CO-OPERATIVE	07/11/2016	4323	CONSUMO DE ALIMENTOS	12.80
176	BUONGIORNO E BUONASERA	07/11/2016	012098	CONSUMO DE ALIMENTOS	345.73
177	BUONGIORNO E BUONASERA	07/11/2016	012097	CONSUMO DE ALIMENTOS	76.83
178	BAXTERSTOREY	08/11/2016	445612	CONSUMO DE ALIMENTOS	101.16
179	BAXTERSTOREY	08/11/2016	445407	CONSUMO DE ALIMENTOS	81.95
180	BUONGIORNO E BUONASERA	08/11/2016	012260	CONSUMO DE ALIMENTOS	115.24
181	SAVERS HEALTH HOME BEAUTY	08/11/2016	3466	CONSUMO DE ALIMENTOS	24.33
182	THE MIDCOUNTRIES CO-OPERATIVE	08/11/2016	6180	CONSUMO DE ALIMENTOS	14.60
183	THE MDOCOUNTIES CO-OPERATIVE	08/11/2016	6264	CONSUMO DE ALIMENTOS	68.89
184	THE MDOCOUNTIES CO-OPERATIVE	08/11/2016	6263	CONSUMO DE ALIMENTOS	12.04
185	BAXTERSTOREY	09/11/2016	445786	CONSUMO DE ALIMENTOS	138.29
186	SAINSBURY'S	10/11/2016	C9063	CONSUMO DE ALIMENTOS	2.56

187	THE MIDCOUNTRIES CO-OPERATIVE	10/11/2016	4696	CONSUMO DE ALIMENTOS	45.07
188	THE MIDCOUNTRIES CO-OPERATIVE	10/11/2016	6596	CONSUMO DE ALIMENTOS	97.06
189	THE MIDCOUNTRIES CO-OPERATIVE	10/11/2016	5651	CONSUMO DE ALIMENTOS	6.40
190	OXFORD, REINO UNIDO	20/11/2016		HOSPEDAJE	30,142.38
191	THE MIDCOUNTRIES COO	18/11/2016	4443	CONSUMO DE ALIMENTOS	65.14
192	SAVERS HEALTH HOME BEAUTY	19/11/2016	7504	CONSUMO DE ALIMENTOS	162.13
193	DELI COFFEE KITCHEN	02/11/2016	2740	CONSUMO DE ALIMENTOS	135.48
194	PIZZA PINO	01/11/2016	52922	CONSUMO DE ALIMENTOS	881.65
195	COUVERTS	01/11/2016		CONSUMO DE ALIMENTOS	250.11
196	L'ENTRECOTF	31/10/2016	176	CONSUMO DE ALIMENTOS	1,192.21
197	LE BISTROT DES HALLES	31/10/2016	065179	CONSUMO DE ALIMENTOS	846.22
198	FOURNIL DE PIERRE	30/10/2016	4153	CONSUMO DE ALIMENTOS	304.31
199	LE LOUCHEBEM	30/10/2016	31752	CONSUMO DE ALIMENTOS	635.71
200	MONOP'	29/10/2016	001293	CONSUMO DE ALIMENTOS	261.58
201	LES AMERICAINS	20/10/2016	93	CONSUMO DE ALIMENTOS	437.70
202	DUCK ME	29/10/2016	023113	CONSUMO DE ALIMENTOS	208.43
203	CNRS LAAS -ELIOR	28/10/2016	000171	CONSUMO DE ALIMENTOS	74.83
204	CROUS DE TOULOUSE	28/10/2016	19262	CONSUMO DE ALIMENTOS	67.32
205	LA MARE AUXGANARDS	27/10/2016		CONSUMO DE ALIMENTOS	896.24
206	CNRS LAAS -ELIOR	27/10/2016	000194	CONSUMO DE ALIMENTOS	82.95
207	CROUS DE TOULOUSE	27/10/2016	4012	CONSUMO DE ALIMENTOS	67.32
208	MON CANARD	28/10/2016	17	CONSUMO DE ALIMENTOS	1,213.05
209	CNRS LAAS -ELIOR	26/10/2016	000192	CONSUMO DE ALIMENTOS	82.95
210	CROUS DE TOULOUSE	26/10/2016	19144	CONSUMO DE ALIMENTOS	67.32
211	HOEGAARDEN CAFÉ	25/10/2016	484628367	CONSUMO DE ALIMENTOS	577.35
212	CNRS LAAS -ELIOR	25/10/2016	000225	CONSUMO DE ALIMENTOS	85.25
213	CROUS DE TOULOUSE	25/10/2016	19070	CONSUMO DE ALIMENTOS	67.32
214	CNRS LAAS -ELIOR	24/10/2016	000212	CONSUMO DE ALIMENTOS	93.38
215	CROUS DE TOULOUSE	24/10/2016	18967	CONSUMO DE ALIMENTOS	67.32
216	SARL LA GOUILLE	23/10/2016	42	CONSUMO DE ALIMENTOS	456.46
217	PEDRO E JOSÉ	22/10/2016		CONSUMO DE ALIMENTOS	379.34
218	CNRS LAAS -ELIOR	20/10/2016	000181	CONSUMO DE ALIMENTOS	85.25
219	CROUS DE TOULOUSE	20/10/2016	18785	CONSUMO DE ALIMENTOS	67.32
220	CARPACCIO	19/10/2016	7224	CONSUMO DE ALIMENTOS	675.31
221	CNRS LAAS -ELIOR	19/10/2016	000195	CONSUMO DE ALIMENTOS	82.95
222	CROUS DE TOULOUSE	19/10/2016	18683	CONSUMO DE ALIMENTOS	67.32
223	HOEGAARDEN CAFÉ	18/10/2016	484628367	CONSUMO DE ALIMENTOS	606.53
224	CNRS LAAS -ELIOR	18/10/2016	000236	CONSUMO DE ALIMENTOS	95.67
225	CROUS DE TOULOUSE	18/10/2016	18588	CONSUMO DE ALIMENTOS	67.32
226	MONOP	17/10/2016	000353	CONSUMO DE ALIMENTOS	338.49
227	L'ENTRECOTF	17/10/2016	10041	CONSUMO DE ALIMENTOS	731.58
228	CROUS DE TOULOUSE	17/10/2016	18455	CONSUMO DE ALIMENTOS	67.32
229	MYTHIC	18/10/2016		CONSUMO DE ALIMENTOS	249.07
230	AU GUSCON	15/10/2016	034131	CONSUMO DE ALIMENTOS	694.07
231	BOULANGERIE PATISSERIE	15/10/2016	308	CONSUMO DE ALIMENTOS	122.97
232	LES FONDUES DE LA DAURADE	14/10/2016		CONSUMO DE ALIMENTOS	1,258.91
233	CNRS LAAS -ELIOR	14/10/2016	000200	CONSUMO DE ALIMENTOS	80.45
234	CROUS DE TOULOUSE	14/10/2016	18371	CONSUMO DE ALIMENTOS	67.32
235	LE VICTOR HUGO	13/10/2016	0000113	CONSUMO DE ALIMENTOS	698.23
236	CNRS LAAS -ELIOR	13/10/2016	000181	CONSUMO DE ALIMENTOS	90.46
237	CROUS DE TOULOUSE	13/10/2016	18266	CONSUMO DE ALIMENTOS	67.32
238	DUCK ME	12/10/2016	0220041	CONSUMO DE ALIMENTOS	208.43
239	GARREFOUR	12/10/2016	00046	CONSUMO DE ALIMENTOS	869.77
240	CNRS LAAS -ELIOR	12/10/2016	00173	CONSUMO DE ALIMENTOS	80.45
241	CROUS DE TOULOUSE	12/10/2016	18166	CONSUMO DE ALIMENTOS	67.32
242	HOEGAARDEN CAFÉ	11/10/2016	28367	CONSUMO DE ALIMENTOS	521.07
243	CNRS LAAS -ELIOR	11/10/2016	00212	CONSUMO DE ALIMENTOS	80.45
244	CROUS DE TOULOUSE	11/10/2016	18032	CONSUMO DE ALIMENTOS	134.65
245	CNRS LAAS -ELIOR	10/10/2016	0001	CONSUMO DE ALIMENTOS	82.75
246	LE PALMER	10/10/2016	33	CONSUMO DE ALIMENTOS	135.48

247	LE LOUCHEBEM	09/10/2016	30908	CONSUMO DE ALIMENTOS	771.19
248	ESP 17	08/10/2016	53	CONSUMO DE ALIMENTOS	164.66
249	A LA BONNE HEURE	08/10/2016	00010	CONSUMO DE ALIMENTOS	354.12
250	MONOP'	08/10/2016	00008	CONSUMO DE ALIMENTOS	138.40
251	MON CANARD	07/10/2016	24	CONSUMO DE ALIMENTOS	794.11
252	DALLMAYR	03/10/2016	40080	CONSUMO DE ALIMENTOS	289.72
253	CNRS LAAS -ELIOR	07/10/2016	000224	CONSUMO DE ALIMENTOS	82.75
254	CROUS DE TOULOUSE	07/10/2016	17851	CONSUMO DE ALIMENTOS	67.32
255	BOULANGERIE PATISSERIE	06/10/2016	533	CONSUMO DE ALIMENTOS	112.55
256	LOULOUSE NARBONNE	06/10/2016	1285	CONSUMO DE ALIMENTOS	307.85
257	HOEGAARDEN CAFÉ	06/10/2016	28367	CONSUMO DE ALIMENTOS	562.76
258	CNRS LAAS -ELIOR	06/10/2016	00243	CONSUMO DE ALIMENTOS	80.45
259	CROUS DE TOULOUSE	06/10/2016	17739	CONSUMO DE ALIMENTOS	67.32
260	LA BOITE A PIZZA	05/10/2016		CONSUMO DE ALIMENTOS	439.78
261	CNRS LAAS -ELIOR	05/10/2016	00193	CONSUMO DE ALIMENTOS	90.46
262	CROUS DE TOULOUSE	05/10/2016	4012	CONSUMO DE ALIMENTOS	99.42
263	SANTINE	04/10/2016	4	CONSUMO DE ALIMENTOS	700.32
264	CNRS LAAS -ELIOR	04/10/2016	000112	CONSUMO DE ALIMENTOS	80.45
265	CROUS DE TOULOUSE	04/10/2016	17520	CONSUMO DE ALIMENTOS	91.50
266	L'ENTRECOTF	03/10/2016	004004	CONSUMO DE ALIMENTOS	616.95
267	CAMPUS DE L'IAS	03/10/2016	7840	CONSUMO DE ALIMENTOS	9,379.27
268	IBIS BUDGET	01/11/2016	154370	CONSUMO DE ALIMENTOS	831.63
269	GEOSTAR	19/10/2016		HOSPEDAJE	1,289.34
270	HOTEL ASTÓRICA	22/10/2016	16674	HOSPEDAJE	2,209.34
271	MAESTRO SVP	15/10/2016	47309	CONSUMO DE ALIMENTOS	1,398.16
272	RESTAURANT SU	16/10/2016	46709	CONSUMO DE ALIMENTOS	392.83
273	RESTAURANT SU	16/10/2016	46723	CONSUMO DE ALIMENTOS	611.78
274	LA BISTROTE	18/10/2016	83777	CONSUMO DE ALIMENTOS	227.59
275	LES 3 BRASSEURS	20/10/2016	1787048-1	CONSUMO DE ALIMENTOS	737.20
276	ECOLE DE TECHNOLOGIE SUPERIEURE	21/10/2016	3651512	CONSUMO DE ALIMENTOS	100.33
277	RESTO-PUB 100 GENIES	21/10/2016	844356-1	CONSUMO DE ALIMENTOS	361.65
278	RESTO-PUB 100 GENIES	21/10/2016	844342-1	CONSUMO DE ALIMENTOS	126.62
279	THAI EXPRESS	22/10/2016	44-0000	CONSUMO DE ALIMENTOS	189.47
280	TRINITY TAVERNA	24/10/2016	3472	CONSUMO DE ALIMENTOS	293.06
281	MAISON BRUNET	22/10/2016	XKOA	HOSPEDAJE	15,561.31
282	HOTEL CASA GANGOTENA	16/09/2016	4009	CONSUMO DE ALIMENTOS	935.16
283	RESTAURANTE LOS GERANIOS	15/09/2016	28803	CONSUMO DE ALIMENTOS	548.96
284	PREFEITURA DO MUNICIPIO DE SAO PAUL	22/09/2016	00049686	CONSUMO DE ALIMENTOS	5,882.11
285	HOTEL QUITO	16/09/2016	0297877	CONSUMO DE ALIMENTOS	1,237.06
286	HOTEL QUITO	16/09/2016	0297876	HOSPEDAJE	5,683.06
287	BAR E RESTAURANTE ACIREMA LIDA	21/09/2016	415/0001-81	CONSUMO DE ALIMENTOS	456.57
288	SWEDA	21/09/2016	156477	CONSUMO DE ALIMENTOS	179.16
289	MCDONALDS	22/09/2016	070650	CONSUMO DE ALIMENTOS	149.30
290	FILHOS DA FRUTA LANCHONETE	20/09/2016	728/0001-99	CONSUMO DE ALIMENTOS	104.51
291	DR DE OLIVERA REST CHURRASCARIA	20/09/2016		CONSUMO DE ALIMENTOS	829.05
292	HOTEL MELIA PAULISTA	18/09/2016	16809653	CONSUMO DE ALIMENTOS	1,974.10
293	MELIA BRASIL ADMINISTRACAO HOTELIARIA E COMERCIAL LTDA	17/09/2016	54757	CONSUMO DE ALIMENTOS	212.95
294	SUPER INTER PUNTO VERDE	10/09/2016	2016090413324229	CONSUMO DE ALIMENTOS	472.40
295	PRIMOS SA	05/09/2016	79845	CONSUMO DE ALIMENTOS	110.42
296	ALMACENES LAS 14 SA	03/09/2016	390712	CONSUMO DE ALIMENTOS	302.22
297	ÉXITO UNICALI	05/09/2016	0565H9B	CONSUMO DE ALIMENTOS	441.65
298	RACAMANDAPA	18/09/2016	121032	CONSUMO DE ALIMENTOS	175.24
299	SUPER INTER VALDEMORO	08/09/2016	2016090816424233	CONSUMO DE ALIMENTOS	77.97
300	EL MOLINO EUARDO MOLINARI PAL	12/09/2016	014-03155465	CONSUMO DE ALIMENTOS	41.07
301	ZABROZA SAS	09/09/2016	AU-248835	CONSUMO DE ALIMENTOS	153.45
302	MAQUITE SA	16/09/2016	016-0475275	CONSUMO DE ALIMENTOS	252.32
303	ACAI COLOMBIA SAS	12/09/2016	113147	CONSUMO DE ALIMENTOS	299.92
304	ZABROZA SAS	14/09/2016	AU-249810	CONSUMO DE ALIMENTOS	179.30
305	ZABROZA SAS	15/09/2016	AU-249952	CONSUMO DE ALIMENTOS	112.14

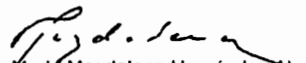
306	ZABROZA SAS	15/09/2016 AU-249954	CONSUMO DE ALIMENTOS	51.50
307	SUPER INTER VALDEMORO	15/09/2016 2016091515444233	CONSUMO DE ALIMENTOS	95.41
308	LA RECETA Y CIA SAS	14/09/2016 11793	CONSUMO DE ALIMENTOS	578.32
309	TIERRA VERDE ORGANIC SAS	19/09/2016 65014	CONSUMO DE ALIMENTOS	358.60
310	MAQUITE SA	19/09/2016 013-0778721	CONSUMO DE ALIMENTOS	363.81
311	RESTAURANTE FAMILIAR OBELISCO	20/09/2016 RF-91568	CONSUMO DE ALIMENTOS	366.85
312	SUPER INTER VALDEMORO	22/09/2016 2016092215274233	CONSUMO DE ALIMENTOS	110.38
313	LINAS SANDWICHE CAFÉ	23/09/2016 002-459516	CONSUMO DE ALIMENTOS	486.39
314	PROCAFECOL SA	01/09/2016 104615	CONSUMO DE ALIMENTOS	72.37
315	DUQUE RAMIREZ SA	09/09/2016 191854	CONSUMO DE ALIMENTOS	44.99
316	ANDRES DC INMACULADA GUADALUPE	24/09/2016 1779203	CONSUMO DE ALIMENTOS	445.97
317	ÉXITO UNICALI	24/09/2016 9935	CONSUMO DE ALIMENTOS	84.99
318	INVERSIONES AVAK	24/09/2016 11676	CONSUMO DE ALIMENTOS	177.92
319	RESTAURANTE LAS VEGAS	08/09/2016	CONSUMO DE ALIMENTOS	91.28
320	EL MOLINO EDUARDO MOLINARI PAL	28/09/2016 341737	CONSUMO DE ALIMENTOS	53.12
321	LAS VEGAS SUR GRUPO GRAMAR SAS	29/09/2016 AS5123	CONSUMO DE ALIMENTOS	8,000.00
322	LE COIN DES CREPES	12/10/2016 6568	CONSUMO DE ALIMENTOS	410.95
323	BRASSERIE LES FACULTES	14/10/2016 13179/002	CONSUMO DE ALIMENTOS	533.41
324	LE BAR DU COIN	14/10/2016 149	CONSUMO DE ALIMENTOS	103.77
325	COSTA COFFEE	19/10/2016 000413/1	CONSUMO DE ALIMENTOS	191.98
326	CAFFEROUR	12/10/2016 000302	CONSUMO DE ALIMENTOS	303.02
327	EXPRESS	14/09/2016 527344	CONSUMO DE ALIMENTOS	182.43
328	PARK SUITES	18/10/2016 140491	HOSPEDAJE	8,291.74
329	IBIS HOTEL	02/12/2016 7438 / 86351	HOSPEDAJE	4,268.55
330	PAELLA Y OLE MAYISASU SL	29/11/2016	CONSUMO DE ALIMENTOS	87.58
331	MAS GOURMETS	29/11/2016 160010103906	CONSUMO DE ALIMENTOS	131.37
332	SUPER COR	09/11/2016 6730536	CONSUMO DE ALIMENTOS	106.85
333	EL RINCON DE JAÉN	01/12/2016	CONSUMO DE ALIMENTOS	197.06
334	EL RINCON DE JAÉN	30/11/2016	CONSUMO DE ALIMENTOS	262.73
335	EL RINCON DE JAÉN	29/11/2016	CONSUMO DE ALIMENTOS	262.73
336	EL RINCON DE JAÉN	02/12/2016	CONSUMO DE ALIMENTOS	262.73
337	EL RINCON DE JAÉN	30/11/2016	CONSUMO DE ALIMENTOS	481.70
338	EL RINCON DE JAÉN	30/11/2016	CONSUMO DE ALIMENTOS	372.22
339	EL RINCON DE JAÉN	29/11/2016	CONSUMO DE ALIMENTOS	459.81
340	EL RINCON DE JAÉN	01/11/2016	CONSUMO DE ALIMENTOS	503.59
341	EL GOLOSO CAMPUS	30/11/2016	CONSUMO DE ALIMENTOS	2,736.95
342	YUAN HOTEL	12/10/2016 88	CONSUMO DE ALIMENTOS	87.90
343	XIANDAI GUOJI GUANXI	17/10/2016 683308	HOSPEDAJE	4,441.94
344	HOTEL	14/10/2016 F16J130179	HOSPEDAJE	1,244.20
345	CONSUMO	16/10/2016 15794238	CONSUMO DE ALIMENTOS	55.23
346	STARBUCKS COFFEE CHINA	17/10/2016 3643	CONSUMO DE ALIMENTOS	110.46
347	STARBUCKS COFFEE CHINA	17/10/2016	CONSUMO DE ALIMENTOS	87.90
348	HOTEL CHINA	16/10/2016 0098767	CONSUMO DE ALIMENTOS	203.49
349	CONSUMO CHINA	16/10/2016 41949344	CONSUMO DE ALIMENTOS	29.07
350	XI YUAN HOTEL	12/10/2016 525018	CONSUMO DE ALIMENTOS	451.46
351	INVOCE	17/10/2016 62489004	CONSUMO DE ALIMENTOS	322.68
352	MAAN COFFEE	16/10/2016 5751	CONSUMO DE ALIMENTOS	69.76
353	RESTAURANT	16/10/2016 16285781	CONSUMO DE ALIMENTOS	322.68
354	XI YUAN HOTEL	11/10/2016 686097	CONSUMO DE ALIMENTOS	125.00
355	ECOLE DE TECHNOLOGIE SUPERIEURE	21/10/2016 568924	CONSUMO DE ALIMENTOS	309.19
356	L3B STE CATHERINE	15/10/2016 3771419-1	CONSUMO DE ALIMENTOS	264.63
357	RESTO-PUB 100 GENIES	20/10/2016 843704-2	CONSUMO DE ALIMENTOS	259.89
358	ECOLE DE TECHNOLOGIE SUPERIEURE	21/10/2016 3651512	CONSUMO DE ALIMENTOS	100.27
359	SSP AMERICA	24/10/2016 4589	CONSUMO DE ALIMENTOS	160.04
360	HMS HOST	24/10/2016 8511	CONSUMO DE ALIMENTOS	199.70
361	KHYBER PASS	19/10/2016 0058	CONSUMO DE ALIMENTOS	373.76
362	CREPERIE SUZETTE	22/10/2016 362825-1	CONSUMO DE ALIMENTOS	284.53
363	LES 3 BRASSEURS	20/10/2016 1787049	CONSUMO DE ALIMENTOS	627.00
364	ECOLE DE TECHNOLOGIE SUPERIEURE	17/10/2016 892280389RT	CONSUMO DE ALIMENTOS	184.40
365	THAI EXPRESS	22/10/2016 45-0000	CONSUMO DE ALIMENTOS	189.36
366	ECOLE DE TECHNOLOGIE SUPERIEURE	21/10/2016 10153778	CONSUMO DE ALIMENTOS	308.19

367	RESTO-PUB 100 GENIES	21/10/2016 844336-1	CONSUMO DE ALIMENTOS	352.38
368	RESTO PUB 100 GENIES	21/10/2016 844344-1	CONSUMO DE ALIMENTOS	247.71
369	VILLA MANDINA	22/10/2016	CONSUMO DE ALIMENTOS	148.71
370	RESTAURANT CUISINE CANTONAISE	18/10/2016 18070-1	CONSUMO DE ALIMENTOS	406.34
371	KHYBER PASS	19/10/2016 10269728	CONSUMO DE ALIMENTOS	373.76
372	RESTAURANTE SU	16/10/2016 46709	CONSUMO DE ALIMENTOS	683.79
373	LA BISTROTE	18/10/2016 10075426	CONSUMO DE ALIMENTOS	228.02
374	RESTO-PUB 100 GENIES	21/10/2016 10009301	CONSUMO DE ALIMENTOS	284.39
375	RONGE	14/10/2016 389953	CONSUMO DE ALIMENTOS	211.73
376	MAESTRO SVP	17/10/2016 47337	CONSUMO DE ALIMENTOS	431.55
377	DESERRES	23/10/2016 980874	CONSUMO DE ALIMENTOS	211.59
378	PIZZERIA		CONSUMO DE ALIMENTOS	388.30
379	SNC PELLEGRIN F.	16/09/2016 139	CONSUMO DE ALIMENTOS	22.00
380	BAGUETERIA		CONSUMO DE ALIMENTOS	607.20
381	LE ANTICHE DELIZIE SRL	08/10/2016 751	CONSUMO DE ALIMENTOS	138.60
382	IPERSIMPLY	05/10/2016 9629396433	CONSUMO DE ALIMENTOS	462.00
383	BARPULTER	09/10/2016 26	CONSUMO DE ALIMENTOS	48.40
384	IPERSIMPLY	05/10/2016 203	CONSUMO DE ALIMENTOS	22.00
385	HMS HOST	09/10/2016 334132	CONSUMO DE ALIMENTOS	187.00
386	BAR DAMA	04/10/2016 22	CONSUMO DE ALIMENTOS	171.60
387	CAFFE BELLO STRETTO	03/10/2016 0267	CONSUMO DE ALIMENTOS	253.00
388	LE ANTICHE DELIZIE SRL	03/10/2016 334	CONSUMO DE ALIMENTOS	74.80
389	CHEF EXPRESS	06/10/2016 349	CONSUMO DE ALIMENTOS	85.80
390	CHEF EXPRESS	06/10/2016 26	CONSUMO DE ALIMENTOS	123.20
391	BAR GELATERIA RISTORANTE	06/10/2016 58	CONSUMO DE ALIMENTOS	66.00
392	BAR GELATERIA RISTORANTE	06/10/2016 50	CONSUMO DE ALIMENTOS	440.00
393	ESSELUNGA S P A		CONSUMO DE ALIMENTOS	223.74
394	RISTORANTE IPPODOMUS	SIN DATO 681	CONSUMO DE ALIMENTOS	1,540.00
395	IPERSIMPLY	04/10/2016 198	CONSUMO DE ALIMENTOS	209.00
396	ESSELUNGA S P A	13/10/2016 85	CONSUMO DE ALIMENTOS	718.52
397	ESSELUNGA S P A	12/10/2016 115	CONSUMO DE ALIMENTOS	371.14
398	GROM IL GELATO COME UNA VOLTA	30/09/2016 183	CONSUMO DE ALIMENTOS	294.80
399	RISTORANTE PIZZERIA	07/10/2016 40	CONSUMO DE ALIMENTOS	2,189.00
400	TRE MERLI	29/09/2016 80005523	CONSUMO DE ALIMENTOS	330.00
401	COOP PESCIA	14/09/2016 138	CONSUMO DE ALIMENTOS	130.46
402	HMS HOST	10/09/2016 310104533	CONSUMO DE ALIMENTOS	52.80
403	PANOS RAIL BRUGGE KAM	17/10/2016 801140	CONSUMO DE ALIMENTOS	134.20
404	HMS HOST	19/10/2016 100076	CONSUMO DE ALIMENTOS	267.30
405	PANOS RAIL BRUGGE KAM	17/10/2016 2945	CONSUMO DE ALIMENTOS	303.60
406	LAGARDERE FOOD SERVICES	16/10/2016 974316	CONSUMO DE ALIMENTOS	683.76
407	VIZZIT	19/10/2016 9087	CONSUMO DE ALIMENTOS	408.32
408	ESSELUNGA S P A	SIN DATO 80159	CONSUMO DE ALIMENTOS	931.92
409	ESSELUNGA S P A	SIN DATO 80159	CONSUMO DE ALIMENTOS	332.86
410	COOP PESCIA	13/09/2016 96	CONSUMO DE ALIMENTOS	128.26
411	FUMANTI GROUP SRL	SIN DATO 50541	CONSUMO DE ALIMENTOS	616.00
412	ESSELUNGA S P A	SIN DATO 80159	CONSUMO DE ALIMENTOS	145.86
413	IL DUOMO SNC	18/09/2016 2	CONSUMO DE ALIMENTOS	572.00
414	ESSELUNGA S P A	SIN DATO 80159	CONSUMO DE ALIMENTOS	239.80
415	ESSELUNGA S P A	SIN DATO 80159	CONSUMO DE ALIMENTOS	274.78
416	RISTORANTE DAL PUCCI 1950 SRL	23/09/2016 14	CONSUMO DE ALIMENTOS	726.00
417	ESSELUNGA S P A	24/09/2016 86	CONSUMO DE ALIMENTOS	308.22
418	GELATERIA CAPRILLI	25/09/2016	CONSUMO DE ALIMENTOS	195.80
419	ESSELUNGA S P A	26/09/2016	CONSUMO DE ALIMENTOS	548.24
420	ESSELUNGA S P A	SIN DATO 80159	CONSUMO DE ALIMENTOS	568.04
421	ESSELUNGA S P A	SIN DATO 80159	CONSUMO DE ALIMENTOS	248.60
422	LIDL ITALIA	11/09/2016 273	CONSUMO DE ALIMENTOS	301.18
423	CAFFE WENGE	12/09/2016 80002693	CONSUMO DE ALIMENTOS	616.00
424	HMS HOST	10/09/2016 334131	CONSUMO DE ALIMENTOS	209.00
425	ESSELUNGA S P A	SIN DATO 80159	CONSUMO DE ALIMENTOS	190.52
426	ESSELUNGA S P A	SIN DATO 80159	CONSUMO DE ALIMENTOS	379.50
427	ESSELUNGA S P A	SIN DATO 80159	CONSUMO DE ALIMENTOS	151.80


428	NH PALERMO	07/10/2016 374764	HOSPEDAJE Y ALIMENTOS	2,038.10
429	SCONTRINO DELL	17/09/2016 11362	CONSUMO DE ALIMENTOS	529.54
430	PANIFICIO PESCOLI	13/09/2016 44	CONSUMO DE ALIMENTOS	39.60
431	CITTA MERCATO	11/10/2016 3	CONSUMO DE ALIMENTOS	187.00
432	GOOD BUY SIDLY	08/10/2016 721	CONSUMO DE ALIMENTOS	220.00
433	FLLI ZANOBINI	30/09/2016 46	CONSUMO DE ALIMENTOS	303.60
434	PRODOTTY	18/09/2016 8	CONSUMO DE ALIMENTOS	198.00
435	TABACCHERIA	18/09/16 34	CONSUMO DE ALIMENTOS	88.00
436	CITTA MERCATO	13/10/2016 10	CONSUMO DE ALIMENTOS	52.80
437	GRAN CAFFE	11/09/2016 42	CONSUMO DE ALIMENTOS	11.00
438	BAR 8	19/09/2016 38	CONSUMO DE ALIMENTOS	605.00
439	BAR TRATTORIA	05/10/2016 29	CONSUMO DE ALIMENTOS	198.00
440	GRAN CAFFE	09/10/2016 51	CONSUMO DE ALIMENTOS	44.00
441	ARRIVEDERCI	25/09/2016 6	CONSUMO DE ALIMENTOS	110.00
442	TABACCHERIA	18/09/2016 35	CONSUMO DE ALIMENTOS	22.00
443	ASSOCIAZIONE LA FENICE	04/10/2016 6	CONSUMO DE ALIMENTOS	330.00
444	FUMANTI GROUP SRL	18/09/2016 000024	CONSUMO DE ALIMENTOS	616.00
445	ESSELUNGA S P A	SIN DATO 70159	CONSUMO DE ALIMENTOS	47.85
446	ESSELUNGA S P A	SIN DATO 80159	CONSUMO DE ALIMENTOS	43.56
447	TANIA LUISA OJEDA SALAZAR DEST8210083F3	16/08/2016 143	HOSPEDAJE	4,698.00
448	UNITA DI RICERCA PER IL VIVAISMO	19/09/2016 35	HOSPEDAJE	7,920.00
449	METRO CENCOSUD RETAIL PERU	20/11/2016 240070	CONSUMO DE ALIMENTOS	79.63
450	RESTAURANT PACIFICO	21/11/2016 089039	CONSUMO DE ALIMENTOS	432.72
451	LASINO S.A.	23/11/2016 1773	CONSUMO DE ALIMENTOS	57.09
452	LASINO S.A.	23/11/2016 3145	CONSUMO DE ALIMENTOS	33.05
453	LASINO S.A.	24/11/2016 1886	CONSUMO DE ALIMENTOS	39.06
454	UNITED	26/11/2016 669427	CONSUMO DE ALIMENTOS	118.99
455	LA SERENA	22/11/2016 00074	CONSUMO DE ALIMENTOS	413.49
456	RESTAURAN CAFETERIA	26/11/2016 009027	CONSUMO DE ALIMENTOS	384.64
457	LA BONITA	20/11/2016 011053	CONSUMO DE ALIMENTOS	420.70
458	INVERSIONES KOALA SRL	21/11/2016 013487	CONSUMO DE ALIMENTOS	114.19
459	AMERICAN TOURIST SERVICES	26/11/2016 006014	CONSUMO DE ALIMENTOS	1,015.70
460	INVERSIONES KOALA SRL	22/11/2016 013488	HOSPEDAJE	2,993.00
461	AMERICAN TOURIST SERVICES	26/11/2016 006013	HOSPEDAJE	5,777.17
462	EDUTECHNOLOGY CONSULTING DE IBEROAMERICA S DE RL ECI0611082G5	31/01/2016 39	HOSPEDAJE	14,778.65
			(11-G Suma del rubro	347,000.00
			(11-H Saldo del rubro	0.00
(12) Observaciones: _____				

Se manifiesta bajo protesta de decir verdad, que los documentos originales que comprueban el correcto ejercicio de los recursos con base en los rubros y conceptos autorizados para el proyecto y señalados en el Anexo de ejecución del Convenio y/o Anexo de Ejecución al Convenio (AEC) se encuentran en la institución debidamente resguardados y están expedidos conforme a lo dispuesto por la normatividad vigente conforme a los artículos 29 y 29 A del Código Fiscal de la Federación.


Elabora


Dra. María Magdalena Hernández Alarcón
Responsable del proyecto

Vo. Bo.


Dra. Sara Deifilia Ladrón de Guevara
González
Titular de la institución

Valida


Mtra. Delfina Acosta Argüello
Titular del Órgano Interno de Control