



Programa de Fortalecimiento de la Calidad en Instituciones Educativas
Formato de apoyo para analizar el Seguimiento Académico de proyectos PROFOCIE 2014



Universidad Veracruzana

P/PROFOCIE-2014 *Proyecto integral para atender los problemas comunes de las DES de la Universidad Veracruzana*
-30MSU0940B-01

No. OP		Descripción del Objetivo Particular					
01		Fortalecer la pertinencia y calidad tanto de los programas educativos que ofrece actualmente la institución como la nueva oferta educativa mediante el desarrollo de estrategias de generación de información relevante para la planeación y actualización curricular y el establecimiento de condiciones para impulsar la innovación educativa y la vinculación como elementos fundamentales para la mejora de los procesos de formación de los estudiantes y la presencia e impacto social universitario.					
No. MA	Descripción de la Meta Académica	Valores Cualitativos			Valores Financieros		
		Programado	Alcanzado	%	Programado	Ejercido	%
1	Apoyar la vinculación académica, la innovación educativa y la oferta de nuevos PE, mediante la actualización de la plataforma de servicios institucionales de videoconferencia y la creación de cinco observatorios regionales de pertinencia y responsabilidad social y el desarrollo de procesos de autoevaluación y rediseño de los planes de estudio de los PE	1.00	0.00	0.00	66,452.00	0.00	0.00
3	Apoyar los procesos de enseñanza- aprendizaje y distribución del conocimiento, mediante el desarrollo de 15 materiales audiovisuales y recursos educativos que apoyen la innovación académica y educación.	15.00	12.00	80.00	560,447.00	491,577.78	87.71
4	Apoyar el cierre de brechas, la innovación y la descentralización de los servicios institucionales, mediante el fortalecimiento de la infraestructura de telecomunicaciones de las regiones Veracruz y Xalapa, que soporta las actividades sustantivas y adjetivas de nuestra Universidad.	2.00	1.00	50.00	2,102,703.00	1,929,311.34	91.75

No. MA	Trimestre 1			Trimestre 2			Trimestre 3		
	Meta Programada	Meta	Monto Alcanzado	Meta Programada	Meta	Monto Alcanzado	Meta Programada	Meta	Monto Alcanzado
1	1.00		0.00	0.00		0.00	0.00		0.00
3	15.00		0.00	0.00	0.00	176,873.30	0.00	12.00	314,704.48
4	2.00		0.00	0.00	0.00	937,607.16	0.00	1.00	991,704.18

No. MA	Observación
1	La actividad será llevada a cabo en la región universitaria de Poza Rica, se trabaja en la logística de aplicación de encuestas
3	Se compraron los equipos de cómputo para el robustecimiento de la infraestructura tecnológica que da soporte a los servicios de información universitario, aún estamos en procesos de licitación para la adquisición de lo programado para el cumplimiento total de la meta
4	Se está en proceso de licitación para completar la meta total pero ya se tienen equipos de cómputo y algunos materiales para el fortalecimiento de las telecomunicaciones universitarias

No. OP	Descripción del Objetivo Particular						
02	Promover estrategias innovadoras que permitan a la institución brindar un mejor seguimiento académico a estudiantes con criterios y parámetros de calidad y pertinencia, así como fortalecer las acciones de internacionalización institucional para complementar la formación integral de los estudiantes.						
No. MA	Descripción de la Meta Académica	Valores Cualitativos			Valores Financieros		
		Programado	Alcanzado	%	Programado	Ejercido	%
1	Participación de estudiantes en actividades de investigación	51.00	0.00	0.00	180,578.00	0.00	0.00
4	Fortalecer el perfil internacional de la comunidad universitaria en 3 regiones de la Universidad	3.00	0.00	0.00	131,918.00	21,603.00	16.38

No. MA	Trimestre 1			Trimestre 2			Trimestre 3		
	Meta Programada	Meta	Monto Alcanzado	Meta Programada	Meta	Monto Alcanzado	Meta Programada	Meta	Monto Alcanzado
1	0.00	0.00	0.00	0.00		0.00	0.00		0.00
4	0.00	0.00	0.00	0.00		6,603.00	0.00		15,000.00

No. MA	Observación
1	40 ESTUDIANTES DE LAS REGIONES DE VERACRUZ, ORIZABA, POZA RICA Y COATZACOALCOS, REALIZARON PRACTICAS DE INVESTIGACION CON INVEST. DE XALAPA Y VERACRUZ. ESTAN EN PROCESO LOS TRAMITES ADMINISTRATIVOS INTERNOS.

4	Se está trabajando para que la actividad que engloba esta meta se desarrolle a finales de septiembre por lo que el avance es del 20% de la meta.
---	--

No. OP	Descripción del Objetivo Particular						
03	Promover la calidad de la docencia y del aprendizaje en la comunidad de la Universidad Veracruzana en un contexto de competencias e investigación pertinente.						
No. MA	Descripción de la Meta Académica	Valores Cualitativos			Valores Financieros		
		Programado	Alcanzado	%	Programado	Ejercido	%
1	Contar con un programa sistemático de armonización del perfil del académico de la Universidad Veracruzana.	1.00	0.00	0.00	118,979.00	0.00	0.00
3	Fortalecer la relación Docencia-Investigación-Vinculación a partir de implementar al menos 2 prácticas innovadoras que impacten en la formación integral del estudiante.	2.00	0.00	0.00	525,702.00	501,075.92	95.32
4	Promover publicaciones con arbitraje estricto y la presentación de productos académicos en espacios internacionales.	6.00	0.00	0.00	275,182.00	40,086.41	14.57



No. MA	Trimestre 1			Trimestre 2			Trimestre 3		
	Meta Programada	Meta	Monto Alcanzado	Meta Programada	Meta	Monto Alcanzado	Meta Programada	Meta	Monto Alcanzado
1	0.00		0.00	0.00		0.00	0.00		0.00
3	0.00		0.00	0.00		0.00	0.00		501,075.92
4	0.00		0.00	3.00		40,086.41	0.00		0.00

No. MA	Observación
3	Se ha cumplido esta meta por que se ha ejercido el recurso para la compra de las impresoras 3d.
4	La compra del equipo de Videoconferenciase encuentra en proceso, así tambien la Edición de los Libros

No. OP	Descripción del Objetivo Particular						
04	Consolidar e internacionalizar los Programas Educativos de Posgrado reconocidos por el PNPC fortaleciendo la producción académica de los NAB, la infraestructura, la vinculación y la movilidad académica.						
No. MA	Descripción de la Meta Académica	Valores Cualitativos			Valores Financieros		
		Programado	Alcanzado	%	Programado	Ejercido	%
1	Fortalecer la producción académica y/o profesional de los Núcleos Académicos Básicos, de estudiantes y egresados.	33.00	0.00	0.00	394,400.00	0.00	0.00
2	Incrementar y actualizar la infraestructura de los posgrados reconocidos en el PNPC en las cinco regiones de la UV	70.00	0.00	0.00	199,337.00	142,945.03	71.71
3	Fortalecer vínculos de colaboración con el sector productivo, gubernamental y social, mediante la reactivación y firma de convenios que apoyen a las LGAC y la formación de los estudiantes de posgrado	45.00	0.00	0.00	96,585.00	6,540.01	6.77
4	Fortalecer la cooperación académica y la movilidad nacional e internacional en docentes y estudiantes	19.00	0.00	0.00	409,622.00	11,823.56	2.89

No. MA	Trimestre 1			Trimestre 2			Trimestre 3		
	Meta Programada	Meta	Monto Alcanzado	Meta Programada	Meta	Monto Alcanzado	Meta Programada	Meta	Monto Alcanzado
1	33.00		0.00	0.00	0.00	0.00	0.00		0.00
2	70.00		0.00	0.00		28,378.01	0.00		114,567.02
3	0.00		0.00	45.00		0.00	0.00		6,540.01
4	0.00	0.00	0.00	0.00		0.00	19.00		11,823.56

No. MA	Observación
1	Se lleva un avance del 15% de la meta, ya que actualmente están en desarrollo actividades y otras que se programaron para los meses de septiembre y octubre, se espera cumplir con la meta para el 4 trimestre
2	Se encuentra en el 83% de cumplimiento, para el 4 trimestre se logrará cubrirla al 100%
3	Se lleva un avance del 7% de la meta, ya que actualmente están en desarrollo actividades y otras que se programaron para los meses de septiembre y octubre, se espera cumplir con la meta para el 4 trimestre
4	Se lleva un avance del 11% de la meta, ya que actualmente están en desarrollo actividades y otras que se programaron para los meses de septiembre y octubre, se espera cumplir con la meta para el 4 trimestre

Firma	
	
Dra. Sara Deifilia Ladrón de Guevara González Rectora	Mtra. Leticia Rodríguez Audirac Responsable del Proyecto

Los montos ejercidos que se reflejan en este reporte se presentan con carácter informativo, en tanto el Departamento de Seguimiento Financiero de la Dirección de Fortalecimiento Institucional, concluye la revisión de la documentación que la universidad capturó durante el tercer trimestre del 2014, para comprobar la aplicación de los montos asignados, y en su caso, la institución subsane en tiempo y forma las observaciones que se hayan emitido a los datos y comprobantes de pago asociados.

EJERCICIO FISCAL 2014

Universidad: Universidad Veracruzana
 Clave 911: 30MSU0940B

Clave de convenio: C/PROFOCIE-2014-30MSU0940B-30-108

Proyecto: Proyecto integral para atender los problemas comunes de las DES de la Universidad Veracruzana

Clave de proyecto: P/PROFOCIE-2014-30MSU0940B-01

Meta Compromiso	Valor Original		Ajustado Anual		Ajustado Trimestral			Ajuste Institucional	%Alcanzado	%Trimestral	%Total de avance	Justificación IES
	Número	%	Número	%	Número	%	Número					
Capacidad Académica												
Total de Profesores de Tiempo Completo.												Total: 2,022
1.1.1	Licenciatura	65	3.21	50	2.47	0	0	0	0	0	0	0
1.1.2	Especialidad	28	1.38	26	1.29	0	0	9	0	0.45	100+	34.62
1.1.3	Maestría	402	19.88	394	19.49	37	1.83	111	0	5.49	100+	28.17
1.1.4	Doctorado	736	36.4	748	36.99	174	8.61	492	0	24.33	100+	65.78
1.1.5	Posgrado en el área disciplinar de su desempeño	466	23.05	500	24.73	45	2.23	245	0	12.12	100+	49
1.1.6	Doctorado en el área disciplinar de su desempeño	231	11.42	277	13.7	14	0.69	83	0	4.1	100+	29.96
1.1.7	Perfil deseable reconocido por el PROMEP-SES	962	47.58	1,001	49.51	245	12.12	742	0	36.7	100+	74.13
1.1.8	Adscripción al SNI o SNC	344	17.01	355	17.56	0	0	196	0	9.69	100+	55.21
1.1.9	Participación en el programa de tutorías	1,163	57.52	1,203	59.5	267	13.2	644	0	31.85	100+	53.53
Total de profesores que conforman la planta académica												Total: 2,616
1.2.1	Profesores (PTC, PMT y PA) que reciben capacitación y/o actualización con al menos 40 horas por año	1,421	54.32	1,445	55.24	95	3.63	338	0	12.92	100+	23.39
Total de Cuerpos Académicos												Total: 201
1.3.1	Consolidados	35	17.41	34	16.92	6	2.99	13	0	6.47	100+	38.24
1.3.2	En Consolidación	61	30.35	58	28.86	8	3.98	28	0	13.93	100+	48.28
1.3.3	En Formación	83	41.29	83	41.29	0	0	32	0	15.92	100+	38.55
Competitividad Académica												
Total de Programas Educativos de TSU/PA y Lic												Total: 155
2.1.1	Número y % de PE con estudios de factibilidad para buscar su pertinencia	94	60.65	94	60.65	4	2.58	34	0	21.94	100+	36.17
2.1.2	Número y % de PE con currículo flexible	129	83.23	128	82.58	4	2.58	61	0	39.35	100+	47.66
2.1.3	Número y % de PE que se actualizarán incorporando elementos de enfoques centrados en el estudiante o en el	123	79.35	123	79.35	4	2.58	54	0	34.84	100+	43.9
2.1.4	Número y % de PE que se actualizarán incorporando estudios de seguimiento de egresados y empleadores	112	72.26	112	72.26	4	2.58	46	0	29.68	100+	41.07
2.1.5	Número y % de PE que se actualizarán incorporando el servicio social en el plan de estudios	125	80.65	123	79.35	4	2.58	54	0	34.84	100+	43.9

EJERCICIO FISCAL 2014

Universidad: Universidad Veracruzana
Clave 911: 30MSU0940B

Clave de convenio: C/PROFOCIE-2014-30MSU0940B-30-108

Proyecto: Proyecto integral para atender los problemas comunes de las DES de la Universidad Veracruzana

Clave de proyecto: P/PROFOCIE-2014-30MSU0940B-01

2.1.6	Número y % de PE que se actualizarán incorporando la práctica profesional en el plan de estudios	59	38.06	60	38.71	4	2.58	38	0	24.52	100+	63.33		
2.1.7	Número y % de PE basado en competencias	120	77.42	117	75.48	0	0	49	0	31.61	100+	41.88		
Total de Programas Educativos de TSU/PA y Lic evaluables		Total: 116												
2.2.1	Número y % de PE que alcanzarán el nivel 1 los CIEES.	69	59.48	80	68.97	0	0	3	0	2.59	100+	3.75		
2.2.2	Número y % de PE que serán acreditados por organismos reconocidos por el COPAES.	46	39.66	53	45.69	3	2.59	4	0	3.45	100-	7.55		
2.2.3	Número y % de PE de licenciatura y TSU de calidad del total de la oferta educativa evaluable	75	64.66	77	66.38	0	0	0	0	0	0	0		
Total de matrícula evaluable de Nivel TSU/PA y Lic		Total: 24,939												
2.3.1	Número y % de matrícula atendida en PE de TSU/PA y Licenciatura de calidad del total asociada a los PE evaluables	21,765	87.27	23,389	93.78	2,931	11.75	2,745	0	11.01	93.65	11.74		
Total de Programas Educativos de posgrado		Total: 111												
2.4.1	PE de posgrado que se actualizarán	54	48.65	54	48.65	0	0	13	0	11.71	100+	24.07		
2.4.3	PE de posgrado reconocidos por el Programa Nacional de Posgrado de Calidad (PNPC)	75	67.57	76	68.47	0	0	30	0	27.03	100+	39.47		
2.4.4	PE de posgrado que ingresarán al Programa de Fomento a la Calidad (PFC)	55	49.55	56	50.45	0	0	14	0	12.61	100+	25		
2.4.5	PE de posgrado que ingresarán al Padrón Nacional de Posgrado (PNP)	8	7.21	9	8.11	0	0	2	0	1.8	100+	22.22		
Total de Matrícula de nivel posgrado		Total: 1,454												
2.5.1	Número y porcentaje de matrícula atendida en PE de posgrado de calidad.	1,259	86.59	1,286	88.45	46	3.16	244	0	16.78	100+	18.97		
Tasa de egreso por cohorte generacional de TSU/PA		M1	M2	%	M2	%	M2 Ajustado	% Ajustado	M2 Alcanzado	Ajuste Institucional	%Alcanzado	%Trimestral	%Total de avance	Justificación IES
2.6.1	Tasa de egreso por cohorte para PE de TSU y PA Ciclo A	26	10	38.46	11	42.31	0	0	0	0	0	0	0	0
Tasa de titulación por cohorte generacional de TSU/PA		M1	M2	%	M2	%	M2 Ajustado	% Ajustado	M2 Alcanzado	Ajuste Institucional	%Alcanzado	%Trimestral	%Total de avance	Justificación IES
2.7.1	Tasa de titulación por cohorte para PE de TSU y PA Ciclo A	26	1	3.85	12	46.15	0	0	0	0	0	0	0	0

EJERCICIO FISCAL 2014

Universidad: Universidad Veracruzana
 Clave 911: 30MSU0940B

Clave de convenio: C/PROFOCIE-2014-30MSU0940B-30-108

Proyecto: Proyecto integral para atender los problemas comunes de las DES de la Universidad Veracruzana

Clave de proyecto: P/PROFOCIE-2014-30MSU0940B-01

Tasa de egreso por cohorte generacional de Licenciatura	M1	M2	%	M2	%	M2 Ajustado	% Ajustado	M2 Alcanzado	Ajuste Institucional	%Alcanzado	%Trimestral	%Total de avance	Justificación IES
2.8.1 Tasa de egreso por cohorte para PE de licenciatura Ciclo A	10,223	4,744	46.41	5,822	56.95	331	3.24	1,422	0	13.91	100+	24.42	
Tasa de titulación por cohorte generacional de Licenciatura	M1	M2	%	M2	%	M2 Ajustado	% Ajustado	M2 Alcanzado	Ajuste Institucional	%Alcanzado	%Trimestral	%Total de avance	Justificación IES
2.9.1 Tasa de titulación por cohorte para PE de licenciatura Ciclo A	9,087	4,112	45.25	3,946	43.42	311	3.42	959	0	10.55	100+	24.3	
Tasa de graduación por cohorte generacional de Licenciatura	M1	M2	%	M2	%	M2 Ajustado	% Ajustado	M2 Alcanzado	Ajuste Institucional	%Alcanzado	%Trimestral	%Total de avance	Justificación IES
2.10.1 Tasa de graduación para PE de posgrado	667	385	57.72	542	81.26	25	3.75	25	0	3.75	100	4.61	

Porcentaje ponderado del cumplimiento de las metas 0.00 %



 Dra. Sara Deifilia Ladrón de Guevara González
 Rectora



 Mtra. Letitia Rodríguez Audirac
 Responsable del proyecto



Universidad Veracruzana

P/PROFOCIE-2014 *Atención a los problemas de la gestión*
 -30MSU0940B-02

No. OP	Descripción del Objetivo Particular						
01	Mejorar la gestión universitaria mediante la certificación de procesos académico-administrativos en el marco del Sistema de Gestión de la Calidad (SGCUV), así como elevar la profesionalización de los funcionarios y personal que participa en los mismos.						
No. MA	Descripción de la Meta Académica	Valores Cualitativos			Valores Financieros		
		Programado	Alcanzado	%	Programado	Ejercido	%
3	Capacitar a 100 funcionarios en las cinco regiones universitarias en temas relativos a la planeación estratégica y la mejora de la gestión institucional.	100.00	140.00	140.00	290,977.00	127,896.96	43.95
4	Capacitar a 600 trabajadores administrativos que participan en procesos para la gestión académica-administrativa	600.00	0.00	0.00	396,669.00	0.00	0.00

No. MA	Trimestre 1			Trimestre 2			Trimestre 3		
	Meta Programada	Meta	Monto Alcanzado	Meta Programada	Meta	Monto Alcanzado	Meta Programada	Meta	Monto Alcanzado
3	0.00	0.00	0.00	40.00	0.00	0.00	80.00	140.00	127,896.96
4	125.00		0.00	550.00	0.00	0.00	600.00		0.00

No. MA	Observación
3	Se han realizado cursos de capacitación dirigidos a funcionarios de nuevo ingreso y como reforzamiento para los ya existentes. Con lo anterior se ha superado la meta.
4	Se han realizado diversos cursos de capacitación habiendo logrado un avance del 37% en el cumplimiento de la meta. Se tiene programado cumplir con el 100% de la meta en el cuarto trimestre.

No. OP	Descripción del Objetivo Particular						
02	Ampliar y modernizar el sistema integral de información y la infraestructura de telecomunicaciones, con el fin de atender las requerimientos de la comunidad universitaria y enfrentar los retos de la administración actual, generando información oportuna, unificada y confiable para la toma de decisiones.						
No. MA	Descripción de la Meta Académica	Valores Cualitativos			Valores Financieros		
		Programado	Alcanzado	%	Programado	Ejercido	%
1	Impulsar el mejoramiento permanente de la gestión universitaria mediante el fortalecimiento de la infraestructura tecnológica que soporta los 3 módulos del sistema de información universitaria.	1.00	9,999.99	999,999.00	5,527,743.00	5,200,537.81	94.08
2	Fortalecer el SIIU con el registro de información académica de módulos que operan en la Dirección General de Desarrollo Académico e Innovación Educativa (DGDAIE) con respecto a la información del personal académico de productividad, formación, competitividad y capacidad académica	1.00	0.00	0.00	61,664.00	12,787.70	20.74
3	Actualizar el sistema para el registro, evaluación y seguimiento de los programas de vinculación universitaria con los sectores comunitario, productivo y público e implementar la infraestructura de red eficiente para la transmisión de la información	1.00	0.00	0.00	155,647.00	62,001.85	39.83

No. MA	Trimestre 1			Trimestre 2			Trimestre 3		
	Meta Programada	Meta	Monto Alcanzado	Meta Programada	Meta	Monto Alcanzado	Meta Programada	Meta	Monto Alcanzado
1	1.00	0.00	0.00	0.00	9999.99	28,898.38	0.00	1.00	5,171,639.43
2	0.00	0.00	0.00	0.00	0.00	0.00	0.00		12,787.70
3	1.00	0.00	0.00	0.00	0.00	56,823.61	0.00		5,178.24



No. MA	Observación
1	Se adquirió equipo de cómputo para la renovación y soporte del SIIU y se mejoró la infraestructura de telecomunicaciones con equipos, suministros e instalaciones para fortalecer el sistema de comunicación universitaria. El avance para lograr la meta es del 95%
2	1)A la fecha se está programando el proceso para que de manera periódica, reciba un archivo en Excel, proveniente de Sistema Central SEP y en automático actualice la base de datos, incluyendo un registro de fechas de actualización y carga de nuevos archivos. 2)El módulo de 'Trayectoria de Formación Académica', desarrollado originalmente con una base de datos en SQL, se procedió a la exportación de las bases de datos de este módulo al SIIU, en el ambiente de Oracle, a fin de que pudiera ser explotada desde diferentes aplicaciones del SIIU y que los futuros desarrollos, se puedan hacer también dentro de esta plataforma. Se tiene a la fecha un avance del 50% en el análisis y definición del

	proceso que permita automatizar la 'Ficha concentradora de Desempeño Académico', la cual se integra actualmente de manera manual, con información proveniente de módulos periféricos de la DGDAIE, el FPI y bases de datos del SIIU, 3) Con algunos datos sobre Productividad Académica, se conformaron algunos Gráficos Tablas y Resumen, mismos que forman parte de información semestral que se presenta en el Portal Estadístico (Avance de Análisis, 100%). Se analiza la automatización de este procedimiento, en cuanto a captación de la información y presentación de estadísticas.
3	Se concluyó la mejora del cableado estructurado para el registro, evaluación y seguimiento de los programas de vinculación universitaria. Se han analizado y concretado las necesidades de mejora al Sistema de Información de Vinculación Universitaria (SIVU) 1) Se definieron 6 objetos relacionados con la creación y modificación de las siguientes formas y reportes: 1. Proceso para identificar proyectos terminados 2. Reporte de Proyectos de Vinculación Activos 3. Reporte de Proyectos por Tipo y Clase de Institución 4. Forma de Validación de Actividades y Proyectos 5. Forma de Registro de Proyectos 6. Forma de Búsqueda por Categoría. Los primeros tres objetos, se encuentran en revisión y ajuste para pasar al proceso de programación y pruebas. En tanto que las otras tres ya se encuentran en fase de programación. 2) En cuanto a la mejora en la navegación del sistema (SIVU), se generaron una serie de observaciones relacionadas con el registro de proyectos, para proceder a la modificación del SIVU.

No. OP	Descripción del Objetivo Particular						
03	Fortalecer los servicios bibliotecarios en las Unidades de Servicios Bibliotecarios y de Información (USBI) en las cinco regiones, así como impulsar la difusión de la producción literaria hacia la comunidad universitaria y público en general.						
No. MA	Descripción de la Meta Académica	Valores Cualitativos			Valores Financieros		
		Programado	Alcanzado	%	Programado	Ejercido	%
1	Actualizar e incrementar con 6140 volúmenes a las 5 bibliotecas que integran el sistema bibliotecario, para apoyar el desarrollo académico de 59,476 alumnos de licenciatura y 2,174 de posgrado.	5.00	5.00	100.00	663,468.00	663,467.98	100.00
2	Acondicionar seis bibliotecas con mobiliario y estantería, necesarios para proporcionar el servicio bibliotecario y ubicar los nuevos recursos documentales, así como la renovación de los equipos de seguridad, indispensables para la protección de los acervos.	6.00	3.00	50.00	232,035.00	86,679.58	37.36
3	Actualizar el equipo de cómputo, de las 5 Regiones necesario para mejorar los servicios bibliotecarios, facilitar el acceso a los recursos de la Biblioteca Virtual y el Repositorio Institucional.	5.00	5.00	100.00	204,423.00	178,849.47	87.49
4	Digitalizar 250 libros y construir una plataforma virtual con cat	250.00	0.00	0.00	584,775.00	63,343.54	10.83

No. MA	Trimestre 1			Trimestre 2			Trimestre 3		
	Meta Programada	Meta	Monto Alcanzado	Meta Programada	Meta	Monto Alcanzado	Meta Programada	Meta	Monto Alcanzado
1	0.00	0.00	0.00	0.00	5.00	655,521.13	3.00		0.00
2	0.00	0.00	0.00	0.00	0.00	0.00	3.00	3.00	86,605.60
3	0.00	0.00	0.00	0.00	0.00	0.00	2.00	5.00	178,849.47
4	10.00	0.00	0.00	20.00	0.00	0.00	100.00		63,343.54

No. MA	Observación
1	La meta se logró en el segundo trimestre.
2	Se acondicionaron 3 USBI: Veracruz, Ixtaczoquiltán y Coatzacoalcos y se encuentran en proceso las de Poza Rica y Minatitlán.
3	Se adquirió el equipo de cómputo necesario para brindar los servicios bibliotecarios en las cinco regiones de la Universidad, logrando anticipar el cumplimiento de la meta al 100%.
4	Se adquirió equipo de cómputo y software para la realización de los libros digitales. Se realizaron dos cursos de capacitación para el personal de la Dirección Editorial para la elaboración de libros digitales. Se gestionaron los permisos para la subida en línea de los libros a digitalizar con la contratación de una abogada especializada en derechos de autor. Se comenzó con el diseño de la plataforma y del catálogo electrónico y con los trámites de contratación para quien la desarrollará. El reporte de libros digitalizados se dará en el cuarto trimestre.

Firma	
	
	
<p>Dra. Sara Deifilia Ladrón de Guevara González Rectora</p>	<p>Laura E. Martínez Márquez Responsable del Proyecto</p>

Los montos ejercidos que se reflejan en este reporte se presentan con carácter informativo, en tanto el Departamento de Seguimiento Financiero de la Dirección de Fortalecimiento Institucional, concluye la revisión de la documentación que la universidad capturó durante el tercer trimestre del 2014, para comprobar la aplicación de los montos asignados, y en su caso, la institución subsane en tiempo y forma las observaciones que se hayan emitido a los datos y comprobantes de pago asociados.

EJERCICIO FISCAL 2014

Universidad: Universidad Veracruzana
 Clave 911: 30MSU0940B

Clave de convenio: C/PROFOCIE-2014-30MSU0940B-30-108

Proyecto: Atención a los problemas de la gestión

Clave de proyecto: P/PROFOCIE-2014-30MSU0940B-02

Meta Compromiso	Valor Original		Ajustado Anual		Ajustado Trimestral			Justificación IES			
	Número	%	Número	%	Número	%	%Alcanzado %Trimestral %Total de avance				
Diseño, integración y explotación de Sistemas de Información											
Total de módulos que conforman los Sistemas de Información Total: 5											
2.1.1	Número y nombre de los módulos que estarán operando (administración escolar, recursos humanos, finanzas u otro)	4	80	5	100	0	0	0	0	0	0
2.1.2	Módulos de los Sistemas de Información que operarán relacionados entre sí	4	80	5	100	0	0	0	0	0	0
Porcentaje ponderado del cumplimiento de las metas		0.00 %									



Dra. Sara Delfilia Ladrón de Guevara González
 Rectora



Laura E. Martínez Márquez
 Responsable del proyecto

Universidad Veracruzana

P/PROFOCIE-2014 Fomento a la perspectiva de género en la Universidad Veracruzana
-30MSU0940B-03

No. OP	Descripción del Objetivo Particular						
01	Fomentar la equidad de género para lograr la igualdad de oportunidades y el respeto por los derechos de las mujeres en los ámbitos académico y laboral						
No. MA	Descripción de la Meta Académica	Valores Cualitativos			Valores Financieros		
		Programado	Alcanzado	%	Programado	Ejercido	%
2	Programa de responsabilidad social institucional de equidad de género.	9.00	0.00	0.00	146,032.00	0.00	0.00
3	Desarrollar un programa de investigación y formación de redes para el fomento de la equidad de género en la Universidad Veracruzana	1.00	0.00	0.00	307,314.00	99,138.40	32.26
4	Llevar a cabo un programa de formación y actualización en estudios de género para estudiantes y personal académico	11.00	0.00	0.00	31,606.00	0.00	0.00



No. MA	Trimestre 1			Trimestre 2			Trimestre 3		
	Meta Programada	Meta	Monto Alcanzado	Meta Programada	Meta	Monto Alcanzado	Meta Programada	Meta	Monto Alcanzado
2	0.00		0.00	0.00		0.00	0.00		0.00
3	0.00		0.00	0.00	0.00	99,138.40	0.00		0.00
4	0.00		0.00	0.00		0.00	0.00		0.00

No. MA	Observación
3	Se realizó el III Encuentro de Estudios de género con la participación de académicos/cas y alumnos/nas de las cinco regiones de la UV
4	Se llevó a cabo el taller 'Algunas nociones clave de la investigación feminista' impartido por la Dra. Eli Bartra y Murúa

No. OP	Descripción del Objetivo Particular						
02	Incrementar los acervos especializados en estudios de género en las regiones universitarias						
No. MA	Descripción de la Meta Académica	Valores Cualitativos			Valores Financieros		
		Programado	Alcanzado	%	Programado	Ejercido	%
1	Consolidación del acervo especializado en estudios de género con la adquisición de libros y suscripción a revistas especializadas en estudios de género	1.00	1.00	100.00	63,775.00	63,775.00	100.00

No. MA	Trimestre 1			Trimestre 2			Trimestre 3		
	Meta Programada	Meta	Monto Alcanzado	Meta Programada	Meta	Monto Alcanzado	Meta Programada	Meta	Monto Alcanzado
1	0.00		0.00	1.00	0.00	52,670.00	0.00	1.00	11,105.00

No. MA	Observación
1	Se ha adquirido el total de los libros, cumplimiento así con la meta programada

Firma	
	
Dra. Sara Deifilia Ladrón de Guevara González Rectora	Leticia Rodriguez Audirac Responsable del Proyecto

Los montos ejercidos que se reflejan en este reporte se presentan con carácter informativo, en tanto el Departamento de Seguimiento Financiero de la Dirección de Fortalecimiento Institucional, concluye la revisión de la documentación que la universidad capturó durante el tercer trimestre del 2014, para comprobar la aplicación de los montos asignados, y en su caso, la institución subsane en tiempo y forma las observaciones que se hayan emitido a los datos y comprobantes de pago asociados.



DIRECCIÓN DE FORTALECIMIENTO INSTITUCIONAL
 CUMPLIMIENTO DE METAS COMPROMISO TRIMESTRE 3



EJERCICIO FISCAL 2014

Universidad: Universidad Veracruzana
 Clave 911: 30MSU0940B

Clave de convenio: C/PROFCCIE-2014-30MSU0940B-30-108

Proyecto: Fomento a la perspectiva de genero en la Universidad Veracruzana

Clave de proyecto: P/PROFCCIE-2014-30MSU0940B-03

Meta Compromiso	Valor Original		Ajustado Anual		Ajustado Trimestral			Justificación IES
	Número	%	Número	%	Número	%	%Alcanzado %Trimestral %Total de avance	
Personal universitario capacitado en igualdad de género y violencia contra las mujeres								
Total de profesores (PTC, PMT y PA) Total: 3,339								

1.1.1 Número y % de profesores capacitados en igualdad de género y erradicación de la violencia contra las mujeres

500 14.97 500 14.97 500 14.97 350 10.48 70

La Coordinación de la Unidad de Género realiza anualmente una campaña en todas las regiones y sedes UVI a favor de la igualdad entre las y los integrantes de la comunidad Universitaria, el acceso a una vida libre de violencia y la no discriminación sexo-genérica. Este año, derivado de los resultados del café mundial y ante la situación de violencia que vivimos, llevaremos a cabo acciones de prevención y atención del hostigamiento y acoso sexual en la UV mediante una campaña titulada "el silencio marca tu vida", la cual dará inicio el día 21 de septiembre 2015. Por tal motivo esta meta se cubrirá el próximo trimestre a través de las estrategias de difusión y sensibilización de la campaña en todos los campus y sedes UVI. Con esta acción se dará a conocer el proyecto de Reglamento de Igualdad de Género UV y la Guía para la atención de casos de Hostigamiento y acoso sexual en la Universidad Veracruzana.



DIRECCIÓN DE FORTALECIMIENTO INSTITUCIONAL
 CUMPLIMIENTO DE METAS COMPROMISO TRIMESTRE 3



EJERCICIO FISCAL 2014

Universidad: Universidad Veracruzana
 Clave 911: 30MSU0940B

Clave de convenio: C/PROFOCIE-2014-30MSU0940B-30-108

Proyecto: Fomento a la perspectiva de genero en la Universidad Veracruzana

Clave de proyecto: P/PROFOCIE-2014-30MSU0940B-03

Total de profesoras (PTC, PMT y PA)	Total: 2,395
-------------------------------------	--------------

1.2.1	Número y % de profesoras capacitadas en igualdad de género y erradicación de la violencia contra las mujeres	900	37.58	900	37.58	900	37.58	600	25.05	66.67
-------	--	-----	-------	-----	-------	-----	-------	-----	-------	-------

La Coordinación de la Unidad de Género realiza anualmente una campaña en todas las regiones y sedes UVI a favor de la igualdad entre las y los integrantes de la comunidad Universitaria, el acceso a una vida libre de violencia y la no discriminación sexo-genérica. Este año, derivado de los resultados del café mundial y ante la situación de violencia que vivimos, llevaremos a cabo acciones de prevención y atención del hostigamiento y acoso sexual en la UV mediante una campaña titulada #elsilenciomarcatuvida, la cual dará inicio el día 21 de septiembre 2015. Por tal motivo esta meta se cubrirá el próximo trimestre a través de las estrategias de difusión y sensibilización de la campaña en todos los campus y sedes UVI. Con esta acción se dará a conocer el proyecto de Reglamento de Igualdad de Género UV y la Guía para la atención de casos de Hostigamiento y acoso sexual en la Universidad Veracruzana.

Universidad: Universidad Veracruzana
 Clave 911: 30MSU0940B

Clave de convenio: C/PROFOCIE-2014-30MSU0940B-30-108

Proyecto: Fomento a la perspectiva de genero en la Universidad Veracruzana

Clave de proyecto: P/PROFOCIE-2014-30MSU0940B-03

Total de administrativos	Total: 682									
--------------------------	------------	--	--	--	--	--	--	--	--	--

1.3.1	Número y % de administrativos capacitados en igualdad de género y erradicación de la violencia contra las mujeres	150	21.99	150	21.99	150	21.99	100	14.66	66.67
-------	---	-----	-------	-----	-------	-----	-------	-----	-------	-------

La Coordinación de la Unidad de Género realiza anualmente una campaña en todas las regiones y sedes UVI a favor de la igualdad entre las y los integrantes de la comunidad Universitaria, el acceso a una vida libre de violencia y la no discriminación sexo-genérica. Este año, derivado de los resultados del café mundial y ante la situación de violencia que vivimos, llevaremos a cabo acciones de prevención y atención del hostigamiento y acoso sexual en la UV mediante una campaña titulada "el silencio marca tu vida", la cual dará inicio el día 21 de septiembre 2015. Por tal motivo esta meta se cubrirá el próximo trimestre a través de las estrategias de difusión y sensibilización de la campaña en todos los campus y sedes UVI. Con esta acción se dará a conocer el proyecto de Reglamento de Igualdad de Género UV y la Guía para la atención de casos de Hostigamiento y acoso sexual en la Universidad Veracruzana.



DIRECCIÓN DE FORTALECIMIENTO INSTITUCIONAL
 CUMPLIMIENTO DE METAS COMPROMISO TRIMESTRE 3



EJERCICIO FISCAL 2014

Universidad: Universidad Veracruzana
 Clave 911: 30MSU0940B

Clave de convenio: C/PROFOCIE-2014-30MSU0940B-30-108

Proyecto: Fomento a la perspectiva de genero en la Universidad Veracruzana

Clave de proyecto: P/PROFOCIE-2014-30MSU0940B-03

Total de administrativas	Total: 1,683									
--------------------------	--------------	--	--	--	--	--	--	--	--	--

1.4.1	Número y % de administrativas capacitadas en igualdad de género y erradicación de la violencia contra las mujeres	250	14.85	250	14.85	250	14.85	150	8.91	60
-------	---	-----	-------	-----	-------	-----	-------	-----	------	----

La Coordinación de la Unidad de Género realiza anualmente una campaña en todas las regiones y sedes UVI a favor de la igualdad entre las y los integrantes de la comunidad Universitaria, el acceso a una vida libre de violencia y la no discriminación sexo-genérica. Este año, derivado de los resultados del café mundial y ante la situación de violencia que vivimos, llevaremos a cabo acciones de prevención y atención del hostigamiento y acoso sexual en la UV mediante una campaña titulada #elsilenciomarcatuvida, la cual dará inicio el día 21 de septiembre 2015. Por tal motivo esta meta se cubrirá el próximo trimestre a través de las estrategias de difusión y sensibilización de la campaña en todos los campus y sedes UVI. Con esta acción se dará a conocer el proyecto de Reglamento de Igualdad de Género UV y la Guía para la atención de casos de Hostigamiento y acoso sexual en la Universidad Veracruzana.



DIRECCIÓN DE FORTALECIMIENTO INSTITUCIONAL
 CUMPLIMIENTO DE METAS COMPROMISO TRIMESTRE 3
 EJERCICIO FISCAL 2014



Universidad: Universidad Veracruzana
 Clave 911: 30MSU0940B

Clave de convenio: C/PROFOCIE-2014-30MSU0940B-30-108

Proyecto: Fomento a la perspectiva de genero en la Universidad Veracruzana

Clave de proyecto: P/PROFOCIE-2014-30MSU0940B-03

Total de alumnos		Total: 29,383										
1.5.1	Número y % de alumnos capacitados en igualdad de género y erradicación de la violencia contra las mujeres	2.000	6.81	600	2.04	600	2.04	700	2.38	100+	100+	La Coordinación de la Unidad de Género realiza anualmente una campaña en todas las regiones y sedes UVI a favor de la igualdad entre las y los integrantes de la comunidad Universitaria, el acceso a una vida libre de violencia y la no discriminación sexo-genérica. Este año, derivado de los resultados del café mundial y ante la situación de violencia que vivimos, llevaremos a cabo acciones de prevención y atención del hostigamiento y acoso sexual en la UV mediante una campaña titulada #elsilenciomarcatuvida, la cual dará inicio el día 21 de septiembre 2015. Por tal motivo aunque esta meta esta cubierta se llevarán a cabo estrategias de difusión y sensibilización de la campaña en todos los campus y sedes UVI. Con esta acción se dará a conocer el proyecto de Reglamento de Igualdad de Género UV y la Guía para la atención de casos de Hostigamiento y acoso sexual en la Universidad Veracruzana.
Total de alumnas		Total: 32,766										



DIRECCIÓN DE FORTALECIMIENTO INSTITUCIONAL
 CUMPLIMIENTO DE METAS COMPROMISO TRIMESTRE 3



EJERCICIO FISCAL 2014

Universidad: Universidad Veracruzana

Clave 911: 30MSU0940B

Clave de convenio: C/PROFOCIE-2014-30MSU0940B-30-108

Proyecto: Fomento a la perspectiva de genero en la Universidad Veracruzana

Clave de proyecto: P/PROFOCIE-2014-30MSU0940B-03

La Coordinación de la Unidad de Género realiza anualmente una campaña en todas las regiones y sedes UVI a favor de la igualdad entre las y los integrantes de la comunidad Universitaria, el acceso a una vida libre de violencia y la no discriminación sexo-genérica. Este año, derivado de los resultados del café mundial y ante la situación de violencia que vivimos, llevaremos a cabo acciones de prevención y atención del hostigamiento y acoso sexual en la UV mediante una campaña titulada "el silencio marca tu vida", la cual dará inicio el día 21 de septiembre 2015. Por tal motivo aunque esta meta esta cubierta se llevarán a cabo estrategias de difusión y sensibilización de la campaña en todos los campus y sedes UVI. Con esta acción se dará a conocer el proyecto de Reglamento de Igualdad de Género UV y la Guía para la atención de casos de Hostigamiento y acoso sexual en la Universidad Veracruzana.

1.6.1	Número y % de alumnas capacitadas en igualdad de género y erradicación de la violencia contra las mujeres	3,000	9.16	1,000	3.05	1,000	3.05	1,000	3.05	100	100
-------	---	-------	------	-------	------	-------	------	-------	------	-----	-----

Estudios de género											
Total de estudios o diagnósticos sobre género											Total: 3



DIRECCIÓN DE FORTALECIMIENTO INSTITUCIONAL
 CUMPLIMIENTO DE METAS COMPROMISO TRIMESTRE 3
 EJERCICIO FISCAL 2014



Universidad: Universidad Veracruzana
Clave 911: 30MSU0940B

Clave de convenio: C/PROFOCIE-2014-30MSU0940B-30-108

Proyecto: Fomento a la perspectiva de genero en la Universidad Veracruzana

Clave de proyecto: P/PROFOCIE-2014-30MSU0940B-03

2.1.1	Estudios de género realizados	1	33.33	2	66.67	0	0	1	33.33	100+
-------	-------------------------------	---	-------	---	-------	---	---	---	-------	------

Aunque este estudio diagnóstico sobre género lo tenemos programado para el próximo trimestre, se tiene un avance: identificación de indicadores de género, acciones y actividades de sensibilización (por medio de campañas de prevención de violencia de genero y discriminación sexogenérica) dirigidas a las y los integrantes de la comunidad universitaria a través de las cuales estamos detectando las necesidades e intereses en esta temática transversal. Asimismo tenemos un programa institucional de igualdad de género realizado por el comité de Equidad de género y con las valiosas aportaciones del Consejo Consultivo; programas regionales en todos los campus y sedes UVI alineados al programa institucional; un proyecto de reglamento de igualdad de género y una guía de atención a casos de hostigamiento y acoso sexual en la UV. De igual forma cabe mencionar que con la campaña #elsilenciomarcatuvida seguiremos abriendo espacios de dialogo que nos permitan fortalecer nuestra capacidad crítica, el reconocimiento de historias multi-historiadas dominantes y la posibilidad de cuestionar y construir historias alternativas.



DIRECCIÓN DE FORTALECIMIENTO INSTITUCIONAL
 CUMPLIMIENTO DE METAS COMPROMISO TRIMESTRE 3



EJERCICIO FISCAL 2014

Universidad: Universidad Veracruzana
 Clave 911: 30MSU0940B

Clave de convenio: C/PROFOCIE-2014-30MSU0940B-30-108

Proyecto: Fomento a la perspectiva de genero en la Universidad Veracruzana

Clave de proyecto: P/PROFOCIE-2014-30MSU0940B-03

Materiales de difusión para promover la igualdad de género y la erradicación de la violencia contra las mujeres												
Total de producción académica relacionada con equidad de										Total: 2,454		
4.1.1	Número de audiovisuales diseñados para promover la igualdad de género y violencia contra las mujeres	3	0.12	3	0.12	3	0.12	1	0.04	33.33	33.33	Esta meta se cubrirá el próximo trimestre, ya que los videos se darán a conocer en el evento de conmemoración del día internacional de la eliminación de la violencia contra las mujeres y las niñas.
4.1.3	Número de folletos publicados para promover la igualdad de género y violencia contra las mujeres	600	24.45	600	24.45	0	0	100	4.07	100+	16.67	Esta meta se cubrirá el próximo trimestre con el inicio de la campaña #elsilenciomarcatuvida. Este material se distribuirá en todos los campus y sedes UVI.
4.1.4	Número de trípticos publicados para promover la igualdad de género y violencia contra las mujeres	600	24.45	600	24.45	0	0	100	4.07	100+	16.67	Esta meta se cubrirá el próximo trimestre con el inicio de la campaña #elsilenciomarcatuvida. Este material se distribuirá en todos los campus y sedes UVI.
4.1.5	Número de carteles publicados para promover la igualdad de género y violencia contra las mujeres	600	24.45	600	24.45	0	0	50	2.04	100+	8.33	Esta meta se cubrirá el próximo trimestre con el inicio de la campaña #elsilenciomarcatuvida. Este material se distribuirá en todos los campus y sedes UVI.
4.1.6	Número de posters publicados para promover la igualdad de género y violencia contra las mujeres	600	24.45	600	24.45	0	0	50	2.04	100+	8.33	Esta meta se cubrirá el próximo trimestre con el inicio de la campaña #elsilenciomarcatuvida. Este material se distribuirá en todos los campus y sedes UVI.



DIRECCIÓN DE FORTALECIMIENTO INSTITUCIONAL
 CUMPLIMIENTO DE METAS COMPROMISO TRIMESTRE 3
 EJERCICIO FISCAL 2014



Universidad: Universidad Veracruzana
 Clave 911: 30MSU0940B

Clave de convenio: C/PROFOCIE-2014-30MSU0940B-30-108

Proyecto: Fomento a la perspectiva de genero en la Universidad Veracruzana

Clave de proyecto: P/PROFOCIE-2014-30MSU0940B-03

4.1.7	Número de pendones publicados para promover la igualdad de género y violencia contra las mujeres	51	2.08	51	2.08	0	0	5	0.2	100+
-------	--	----	------	----	------	---	---	---	-----	------

Esta meta se cubrirá el próximo trimestre con el inicio de la campaña 9.8 #elsilenciomarcatuvida. Este material se distribuirá en todos los campus y sedes UVI.

Acervos											
Total de bibliografía con la que cuenta la institución		Total: 432									
6.1.1	Número de libros comprados sobre igualdad de género y erradicación de la violencia contra las mujeres	198	45.83	432	100	0	0	96	22.22	100+	22.22

Porcentaje ponderado del cumplimiento de las metas 70.00 %


 Dra. Sara Deifilia Ladrón de Guevara González
 Rectora


 Leticia Rodriguez Audirac
 Responsable del proyecto



Programa de Fortalecimiento de la Calidad en Instituciones Educativas
 Formato de apoyo para analizar el Seguimiento Académico de proyectos PROFOCIE 2014



Universidad Veracruzana

P/PROFOCIE-2014 *Proyecto Integral DES Artes*
 -30MSU0940B-04

No. OP	Descripción del Objetivo Particular						
01	Emprender actividades de fortalecimiento académico que impacten directamente en la mejora de la planta docente y en los indicadores de los CA de la DES.						
No. MA	Descripción de la Meta Académica	Valores Cualitativos			Valores Financieros		
		Programado	Alcanzado	%	Programado	Ejercido	%
1	Impulsar acciones que incidan positivamente en el grado de consolidación de tres CA	3.00	0.00	0.00	191,152.00	10,838.65	5.67
2	Atender las necesidades de infraestructura básica de los PE de la DES, con la adquisición de equipo diverso para la Facultad y el Instituto de Artes Plásticas.	3.00	0.00	0.00	193,105.00	137,248.11	71.07
3	Impulsar la capacitación y actualización disciplinar de docentes adscritos a la DES, mediante la impartición de cursos con invitados nacionales e internacionales, promoviendo la publicación en distintos formatos de resultados obtenidos en investigaciones.	3.00	0.00	0.00	178,483.00	6,014.00	3.37

No. MA	Trimestre 1			Trimestre 2			Trimestre 3		
	Meta Programada	Meta	Monto Alcanzado	Meta Programada	Meta	Monto Alcanzado	Meta Programada	Meta	Monto Alcanzado
1	0.00	0.00	0.00	0.00	0.00	0.00	0.00	0.00	10,838.65
2	0.00		0.00	0.00		41,244.32	0.00	0.00	96,003.79
3	0.00		0.00	0.00		0.00	0.00	0.00	6,014.00

No. MA	Observación
1	Se apoyó a un académico de la Facultad de Teatro para participar con la presentación de una ponencia en la Cuarta Jornada de Teatro,

	Dramaturgia y teatralidad; y a un integrante del CA Teatro Consolidado para participar como ponente en el Congreso de la Asociación Mexicana de Investigación Teatral AMIT, así como con la impresión de la revista Investigación Teatral Núm. 9 ISSN 16658728. Lo anterior promueve la difusión de resultados de investigación e impulsa la investigación. Se invitó a dos docentes externos para participar impartiendo un taller y dictando una conferencia en IX-X en el Encuentro Internacional de estudiantes UV-UAMEX y seminario internacional Charles Sanders Pierce: pragmatismo y creación artística organizados por la Facultad de Artes Plásticas. Beneficiando a estudiantes y docentes de la Facultad de Artes Plásticas.
2	Se adquirió un equipo de cómputo especial para la Facultad de Artes Plásticas, así como una maquina duplicadora y una computadora de escritorio para el Instituto de Artes Plásticas, el equipamiento anterior beneficia e impacta directamente en la formación integral de los estudiantes al permitirles el acceso a herramientas tecnológicas adecuadas a sus necesidades y a la adecuación de los espacios de trabajo.
3	Se apoyó con el transporte terrestre, hospedaje y alimentación del maestro Sherwood Chen, quien impartió un taller 'Manipulaciones, Body Weather', dirigido al personal académico y estudiantes de la Facultad de Danza, acción que impulsa la profesionalización disciplinar.

No. OP	Descripción del Objetivo Particular						
02	Garantizar la competitividad académica de los PE de la DES artes de TSU y Licenciatura promoviendo la atención oportuna de los indicadores establecidos por CIEES y COPAES para la evaluación exitosa de los PE.						
No. MA	Descripción de la Meta Académica	Valores Cualitativos			Valores Financieros		
		Programado	Alcanzado	%	Programado	Ejercido	%
1	Atender las recomendaciones de CIEES y COPAES para garantizar la pertinencia de los PE.	2.00	0.00	0.00	304,102.00	152,668.70	50.20
2	Promover la innovación y actualización artística y disciplinar de los académicos de los PE de la DES.	4.00	0.00	0.00	74,326.00	25,479.80	34.28
3	Actualización del acervo bibliográfico de la biblioteca de la unidad de artes que brinda servicio en áreas especializadas de las distintas disciplinas artísticas	4.00	0.00	0.00	44,128.00	37,871.00	85.82
4	Lograr la acreditación de los Planes y programas de estudio de los PE de la DES	2.00	0.00	0.00	58,837.00	52,238.74	88.79

No. MA	Trimestre 1			Trimestre 2			Trimestre 3		
	Meta Programada	Meta	Monto Alcanzado	Meta Programada	Meta	Monto Alcanzado	Meta Programada	Meta	Monto Alcanzado
1	0.00		0.00	0.00		84,980.44	0.00		67,688.26
2	0.00		0.00	0.00		19,749.80	0.00		5,730.00
3	0.00		0.00	0.00		0.00	0.00		37,871.00
4	0.00		0.00	0.00		0.00	0.00		52,238.74

No. MA	Observación
1	Se adquirió una computadora, espejo reflector inteligente, equipo de iluminación, una cámara de video profesional, un proyector de video, focos de halógeno, Source Four Zoom, cinta gaffer y mini display para apoyar en el equipamiento y mantenimiento del área de trabajo en la Facultad de Teatro; Se adquirió una computadora portátil y bibliografía especializada para los PE de Música y Educación Musical, lo anterior beneficia tanto a docentes como a estudiantes de los PE.
2	Se apoyó al profesor Timothy Mayer Michael del Centro de Estudios de Jazz para impartir una clínica de jazz en la Key West High School Band, lo anterior refuerza las redes de colaboración académica y brinda proyección al Centro de Estudios de Jazz.
3	Se avanzó con la adquisición de material bibliográfico que apoyará a los PE que serán sometidos a evaluación por CIEES (Danza Contemporánea, Artes Visuales, Diseño de la Comunicación Visual y Educación Musical)
4	Se adquirieron cinco equipos de cómputo para la Facultad de Artes Plásticas, en atención a las recomendaciones realizadas por los pares evaluadores y en beneficio de los estudiantes.

No. OP	Descripción del Objetivo Particular						
03	Fortalecer los PE de Posgrado reconocidos por el Programa Nacional de Posgrados de Calidad.						
No. MA	Descripción de la Meta Académica	Valores Cualitativos			Valores Financieros		
		Programado	Alcanzado	%	Programado	Ejercido	%
1	Promover iniciativas que fortalezcan la innovación dentro de las líneas de generación y aplicación de conocimiento de los núcleos académicos, derivando de ellas procesos y actividades de investigación de los docentes que integran los PE de posgrado reconocidos dentro del PNPC.	2.00	0.00	0.00	141,210.00	70,113.28	49.65
2	Análisis y revisión del diseño curricular de los programas de posgrado.	1.00	0.00	0.00	8,178.00	0.00	0.00
3	Impulsar la movilidad estudiantil nacional e internacional.	1.00	0.00	0.00	38,833.00	0.00	0.00

No. MA	Trimestre 1			Trimestre 2			Trimestre 3		
	Meta Programada	Meta	Monto Alcanzado	Meta Programada	Meta	Monto Alcanzado	Meta Programada	Meta	Monto Alcanzado
1	0.00		0.00	0.00		0.00	0.00		70,113.28
2	0.00		0.00	0.00		0.00	0.00		0.00
3	0.00		0.00	0.00		0.00	0.00		0.00



No. MA	Observación
1	Se adquirió equipamiento especial para la Maestría en Música: pantalla led, escáner y computadora que permiten a los alumnos y docentes

	contar con herramientas tecnológicas que facilitan el proceso enseñanza-aprendizaje.
2	Se reportará en el siguiente trimestre
3	Se reportará en el siguiente trimestre

No. OP	Descripción del Objetivo Particular						
04	Reforzar la atención y la formación integral del estudiante estimulando la movilidad nacional e internacional, así como, el fortalecimiento de la infraestructura que permita mejores condiciones de trabajo académico.						
No. MA	Descripción de la Meta Académica	Valores Cualitativos			Valores Financieros		
		Programado	Alcanzado	%	Programado	Ejercido	%
1	Impulsar la movilidad nacional e internacional de los estudiantes de los PE de la DES	5.00	0.00	0.00	107,084.00	0.00	0.00
2	Realizar actividades que fortalezcan la formación integral de los estudiantes, promoviendo la mejora de los PE y la infraestructura de la DES.	4.00	0.00	0.00	400,786.00	146,272.53	36.50

No. MA	Trimestre 1			Trimestre 2			Trimestre 3		
	Meta Programada	Meta	Monto Alcanzado	Meta Programada	Meta	Monto Alcanzado	Meta Programada	Meta	Monto Alcanzado
1	0.00		0.00	0.00		0.00	0.00		0.00
2	0.00		0.00	0.00		71,678.66	0.00		74,593.87

No. MA	Observación
1	Se apoyó a tres estudiantes para movilidad internacional de los Programas Educativos: Educación Musical y Teatro quienes se fueron a Universidades de Argentina, Colombia, Cuba; así mismo se benefició a dos estudiantes de los Programas Educativos artes Visuales y Diseño de la Comunicación Visual, que realizaron movilidad Nacional en la UNAM.
2	Se avanzó con la adquisición de compresas gel frío/caliente para el equipamiento del área de cuidado de rehabilitación y terapia del bailarín de la Facultad de Danza, se adquirió una Camara Profesional para el trabajo de exploración y estudio del movimiento, así mismo se adquirió cinta gaffer para el mantenimiento del espacio escénico con estas acciones se beneficia a estudiantes y docentes del PE Danza Contemporánea. Por otro lado se adquirió una computadora de escritorio, un amplificador para guitarra y otro para bajo con la finalidad de equipar al Centro de Estudios de Jazz beneficiando a sus estudiantes.

Firma	
	
Dra. Sara Deifilia Ladrón de Guevara González Rectora	Rosa Arisbe Martínez Cabrera Responsable del Proyecto

Los montos ejercidos que se reflejan en este reporte se presentan con carácter informativo, en tanto el Departamento de Seguimiento Financiero de la Dirección de Fortalecimiento Institucional, concluye la revisión de la documentación que la universidad capturó durante el tercer trimestre del 2014, para comprobar la aplicación de los montos asignados, y en su caso, la institución subsane en tiempo y forma las observaciones que se hayan emitido a los datos y comprobantes de pago asociados.

EJERCICIO FISCAL 2014

Universidad: Universidad Veracruzana
 Clave 911: 30MSU0940B

Clave de convenio: C/PROFOCIE-2014-30MSU0940B-30-108

Proyecto: Proyecto Integral DES Artes

Clave de proyecto: P/PROFOCIE-2014-30MSU0940B-04

Meta Compromiso	Valor Original		Ajustado Anual		Ajustado Trimestral			%Alcanzado	%Trimestral	%Total de avance	Justificación IES
	Número	%	Número	%	Número	%	Número				
Capacidad Académica											
Total de Profesores de Tiempo Completo. Total: 73											
1.1.1	Licenciatura	11	15.07	11	15.07	0	0	0	0	0	esta meta se reportará en el cuarto trimestre
1.1.2	Especialidad	1	1.37	1	1.37	0	0	0	0	0	esta meta se reportará en el cuarto trimestre
1.1.3	Maestría	35	47.95	38	52.05	0	0	39	53.42	100+	La meta se cumplió
1.1.4	Doctorado	22	30.14	23	31.51	0	0	0	0	0	esta meta se reportará en el cuarto trimestre
1.1.5	Posgrado en el área disciplinar de su desempeño	50	68.49	52	71.23	0	0	55	75.34	100+	la meta se cumplió
1.1.6	Doctorado en el área disciplinar de su desempeño	20	27.4	20	27.4	0	0	0	0	0	esta meta se reportará en el cuarto trimestre
1.1.7	Perfil deseable reconocido por el PROMEP-SES	37	50.68	40	54.79	0	0	0	0	0	esta meta se reportará en el cuarto trimestre
1.1.8	Adscripción al SNI o SNC	12	16.44	12	16.44	0	0	0	0	0	esta meta se reportará en el cuarto trimestre
1.1.9	Participación en el programa de tutorías	41	56.16	45	61.64	0	0	0	0	0	esta meta se reportará en el cuarto trimestre
Total de profesores que conforman la planta académica Total: 225											
1.2.1	Profesores (PTC, PMT y PA) que reciben capacitación y/o actualización con al menos 40 horas por año	73	32.44	81	36	0	0	0	0	0	esta meta se reportará en el cuarto trimestre
Total de Cuerpos Académicos Total: 6											
1.3.1	Consolidados	2	33.33	2	33.33	0	0	0	0	0	esta meta se reportará en el cuarto trimestre
1.3.2	En Consolidación	2	33.33	2	33.33	0	0	0	0	0	esta meta se reportará en el cuarto trimestre
1.3.3	En Formación	2	33.33	2	33.33	0	0	0	0	0	esta meta se reportará en el cuarto trimestre
Competitividad Académica											
Total de Programas Educativos de TSU/PA y Lic Total: 11											
2.1.1	Número y % de PE con estudios de factibilidad para buscar su pertinencia	11	100	11	100	0	0	0	0	0	esta meta se reportará en el cuarto trimestre

EJERCICIO FISCAL 2014

Universidad: Universidad Veracruzana
Clave 911: 30MSU0940B

Clave de convenio: C/PROFOCIE-2014-30MSU0940B-30-108

Proyecto: Proyecto Integral DES Artes

Clave de proyecto: P/PROFOCIE-2014-30MSU0940B-04

2.1.2	Número y % de PE con currículo flexible	11	100	11	100	0	0	11	100	100+	100	esta meta se reportará en el cuarto trimestre
2.1.3	Número y % de PE que se actualizarán incorporando elementos de enfoques centrados en el estudiante o en el aprendizaje.	11	100	11	100	0	0	11	100	100+	100	esta meta se reportará en el cuarto trimestre
2.1.4	Número y % de PE que se actualizarán incorporando estudios de seguimiento de egresados y empleadores	11	100	11	100	0	0	11	100	100+	100	esta meta se reportará en el cuarto trimestre
2.1.5	Número y % de PE que se actualizarán incorporando el servicio social en el plan de estudios	11	100	11	100	0	0	11	100	100+	100	esta meta se reportará en el cuarto trimestre
2.1.6	Número y % de PE que se actualizarán incorporando la práctica profesional en el plan de estudios	11	100	11	100	0	0	11	100	100+	100	esta meta se reportará en el cuarto trimestre
2.1.7	Número y % de PE basado en competencias	11	100	11	100	0	0	11	100	100+	100	esta meta se reportará en el cuarto trimestre
Total de Programas Educativos de TSU/PA y Lic evaluables		Total: 11										
2.2.1	Número y % de PE que alcanzarán el nivel 1 los CIEES.	5	45.45	6	54.55	0	0	0	0	0	0	esta meta se reportará en el cuarto trimestre
2.2.2	Número y % de PE que serán acreditados por organismos reconocidos por el COPAES.	2	18.18	2	18.18	0	0	2	18.18	100+	100	esta meta se reportará en el cuarto trimestre
2.2.3	Número y % de PE de licenciatura y TSU de calidad del total de la oferta educativa evaluable	5	45.45	6	54.55	0	0	0	0	0	0	esta meta se reportará en el cuarto trimestre
Total de matrícula evaluable de Nivel TSU/PA y Lic		Total: 1,390										
2.3.1	Número y % de matrícula atendida en PE de TSU/PA y Licenciatura de calidad del total asociada a los PE evaluables	874	62.88	915	65.83	0	0	0	0	0	0	esta meta se reportará en el cuarto trimestre
Total de Programas Educativos de posgrado		Total: 2										
2.4.3	PE de posgrado reconocidos por el Programa Nacional de Posgrado de Calidad (PNPC)	2	100	2	100	0	0	2	100	100+	100	esta meta se reportará en el cuarto trimestre
2.4.4	PE de posgrado que ingresarán al Programa de Fomento a la Calidad (PFC)	2	100	2	100	0	0	2	100	100+	100	esta meta se reportará en el cuarto trimestre
Total de Matrícula de nivel posgrado		Total: 14										
2.5.1	Número y porcentaje de matrícula atendida en PE de posgrado de calidad.	21	150	14	100	0	0	0	0	0	0	esta meta se reportará en el cuarto trimestre

EJERCICIO FISCAL 2014

Universidad: Universidad Veracruzana
 Clave 911: 30MSU0940B

Clave de convenio: C/PROFOCIE-2014-30MSU0940B-30-108

Proyecto: Proyecto Integral DES Artes

Clave de proyecto: P/PROFOCIE-2014-30MSU0940B-04

Tasa de egreso por cohorte generacional de TSU/PA	M1	M2	%	M2	%	M2 Ajustado	% Ajustado	M2 Alcanzado	%Alcanzado	%Trimestral	%Total de avance	Justificación IES
2.6.1 Tasa de egreso por cohorte para PE de TSU y PA Ciclo A	26	10	38.46	11	42.31	0	0	0	0	0	0	esta meta se reportará en el cuarto trimestre
Tasa de titulación por cohorte generacional de TSU/PA	M1	M2	%	M2	%	M2 Ajustado	% Ajustado	M2 Alcanzado	%Alcanzado	%Trimestral	%Total de avance	Justificación IES
2.7.1 Tasa de titulación por cohorte para PE de TSU y PA Ciclo A	26	1	3.85	12	46.15	0	0	0	0	0	0	esta meta se reportará en el cuarto trimestre
Tasa de egreso por cohorte generacional de Licenciatura	M1	M2	%	M2	%	M2 Ajustado	% Ajustado	M2 Alcanzado	%Alcanzado	%Trimestral	%Total de avance	Justificación IES
2.8.1 Tasa de egreso por cohorte para PE de licenciatura Ciclo A	258	117	45.35	168	65.12	0	0	0	0	0	0	esta meta se reportará en el cuarto trimestre
Tasa de titulación por cohorte generacional de Licenciatura	M1	M2	%	M2	%	M2 Ajustado	% Ajustado	M2 Alcanzado	%Alcanzado	%Trimestral	%Total de avance	Justificación IES
2.9.1 Tasa de titulación por cohorte para PE de licenciatura Ciclo A	258	99	38.37	156	60.47	0	0	0	0	0	0	esta meta se reportará en el cuarto trimestre

Porcentaje ponderado del cumplimiento de las metas 30.00 %



Dra. Sara Delfilia Ladrón de Guevara González
 Rectora



Rosa Arisbe Martínez Cabrera
 Responsable del proyecto

Universidad Veracruzana

P/PROFOCIE-2014 *Mejorar la calidad de la formación de nuestros estudiantes mediante el aseguramiento de la calidad de los PE de Licenciatura -30MSU0940B-05 y Posgrado de la DES Biológico Agropecuaria Veracruz.*

No. OP	Descripción del Objetivo Particular						
01	Fortalecer la competitividad académica de los PE de licenciatura de la DES: en MVZ, a través de la atención a las recomendaciones emitidas por CONEVET y en el de Agronegocios Internacionales a partir del marco de referencia de los CIEES, así como considerar los resultados en el EGEL.						
No. MA	Descripción de la Meta Académica	Valores Cualitativos			Valores Financieros		
		Programado	Alcanzado	%	Programado	Ejercido	%
1	Lograr que los dos PE tengan reconocimiento de calidad: Medicina Veterinaria y Zootecnia (CONEVET) y Agronegocios Internacionales (CIEES)	2.00	0.00	0.00	425,596.00	151,462.17	35.59

No. MA	Trimestre 1			Trimestre 2			Trimestre 3		
	Meta Programada	Meta	Monto Alcanzado	Meta Programada	Meta	Monto Alcanzado	Meta Programada	Meta	Monto Alcanzado
1	0.00		0.00	0.00		85,827.55	2.00	0.00	65,634.62

No. MA	Observación
1	Ya se ha solicitado fecha para visita al CONEVET y se está en espera de la confirmación de fechas; El PE de Agronegocios está en proceso de organización de carpetas y se tendrá la visita hasta Noviembre por parte del COMEAA.

No. OP	Descripción del Objetivo Particular						
02	Asegurar la calidad de los PE de posgrado de la DES reconocidos por el PNPC y generar las condiciones para que el PE de nueva creación sea de calidad.						
No. MA	Descripción de la Meta Académica	Valores Cualitativos			Valores Financieros		
		Programado	Alcanzado	%	Programado	Ejercido	%
1	Lograr que el PE de Maestría en Ciencia Animal que se encuentra en desarrollo transite a la categoría de consolidado.	1.00	0.00	0.00	158,858.00	49,084.68	30.90
2	Lograr que el PE de Maestría en Ecología y Pesquerías que se encuentra en desarrollo transite a la categoría de consolidado.	1.00	0.00	0.00	136,713.00	0.00	0.00
3	Conservar la categoría en desarrollo del PE de Doctorado en Ecología y Pesquerías en el PNPC	1.00	0.00	0.00	116,838.00	54,317.18	46.49



No. MA	Trimestre 1			Trimestre 2			Trimestre 3		
	Meta Programada	Meta	Monto Alcanzado	Meta Programada	Meta	Monto Alcanzado	Meta Programada	Meta	Monto Alcanzado
1	0.00		0.00	0.00		29,667.68	0.00		19,417.00
2	0.00		0.00	0.00		0.00	0.00		0.00
3	0.00		0.00	0.00		13,019.86	0.00		41,297.32

No. OP	Descripción del Objetivo Particular						
03	Fortalecer la formación integral de los estudiantes de la DES para mejorar su desempeño, a través del fortalecimiento de la innovación educativa, la movilidad nacional e internacional, mejora de los esquemas de atención (tutoría, asesoría personalizada, atención psicopedagógica, diversificación de actividades deportivas, artísticas y culturales)						
No. MA	Descripción de la Meta Académica	Valores Cualitativos			Valores Financieros		
		Programado	Alcanzado	%	Programado	Ejercido	%
1	Lograr que el 70 % de asignaturas está actualizada bajo enfoque de innovación educativa (proyecto aula) y que los estudiantes participen en escenarios reales de aprendizaje.	70.00	40.00	57.14	90,400.00	5,536.68	6.12
2	Incrementar al 20 % el número de estudiantes de licenciatura que participan en programas de movilidad	20.00	0.00	0.00	160,570.00	69,374.48	43.21

No. MA	Trimestre 1			Trimestre 2			Trimestre 3		
	Meta Programada	Meta	Monto Alcanzado	Meta Programada	Meta	Monto Alcanzado	Meta Programada	Meta	Monto Alcanzado
1	0.00		0.00	40.00	40.00	0.00	0.00		5,536.68
2	0.00		0.00	0.00		0.00	0.00		69,374.48

No. OP	Descripción del Objetivo Particular						
04	Mejorar el nivel de desarrollo y consolidación de los Cuerpos Académicos, así como fortalecer la planta académica con el diseño de estrategias que fomenten la producción científica, el número de PTC en el SNI, y con reconocimiento de perfil deseable, aumentando la participación de actividades conjuntas y en redes de colaboración con instituciones nacionales e internacionales.						
No. MA	Descripción de la Meta Académica	Valores Cualitativos			Valores Financieros		
		Programado	Alcanzado	%	Programado	Ejercido	%
1	Incrementar a 40 profesores con reconocimiento de Perfil deseable Prodep	40.00	0.00	0.00	567,331.00	116,623.59	20.56

No. MA	Trimestre 1			Trimestre 2			Trimestre 3		
	Meta Programada	Meta	Monto Alcanzado	Meta Programada	Meta	Monto Alcanzado	Meta Programada	Meta	Monto Alcanzado
1	0.00		0.00	0.00		7,198.00	0.00		109,425.59

 Dra. Sara Deifilia Ladrón de Guevara González Rectora	Firma  Patricia Cervantes Acosta Responsable del Proyecto
--	--

Los montos ejercidos que se reflejan en este reporte se presentan con carácter informativo, en tanto el Departamento de Seguimiento Financiero de la Dirección de Fortalecimiento Institucional, concluye la revisión de la documentación que la universidad capturó durante el tercer trimestre del 2014, para comprobar la aplicación de los montos asignados, y en su caso, la institución subsane en tiempo y forma las observaciones que se hayan emitido a los datos y comprobantes de pago asociados.



EJERCICIO FISCAL 2014

Universidad: Universidad Veracruzana
Clave 911: 30MSU0940B

Clave de convenio: C/PROFOCIE-2014-30MSU0940B-30-108

Proyecto: Mejorar la calidad de la formación de nuestros estudiantes mediante el aseguramiento de la calidad de los PE de Licenciatura y Posgrado de la DES Biológico Agropecuaria Veracruz.

Clave de proyecto: P/PROFOCIE-2014-30MSU0940B-05

Meta Compromiso	Valor Original		Ajustado Anual		Ajustado Trimestral				Justificación IES		
	Número	%	Número	%	Número	%	Número	%Alcanzado		%Trimestral	%Total de avance
Capacidad Académica											
Total de Profesores de Tiempo Completo.	Total: 57										
1.1.4	Doctorado	38	66.67	41	71.93	0	0	39	68.42	100+	95.12
1.1.7	Perfil deseable reconocido por el PROMEP-SES	36	63.16	39	68.42	0	0	37	64.91	100+	94.87
1.1.8	Adscripción al SNI o SNC	12	21.05	14	24.56	0	0	13	22.81	100+	92.86
1.1.9	Participación en el programa de tutorías	28	49.12	31	54.39	0	0	29	50.88	100+	93.55
Total de Cuerpos Académicos	Total: 8										
1.3.1	Consolidados	2	25	3	37.5	0	0	0	0	0	0
1.3.2	En Consolidación	2	25	3	37.5	0	0	0	0	0	0
Competitividad Académica											
Total de Programas Educativos de TSU/PA y Lic	Total: 2										
2.1.1	Número y % de PE con estudios de factibilidad para buscar su pertinencia	2	100	2	100	0	0	0	0	0	0
2.1.2	Número y % de PE con currículo flexible	2	100	2	100	0	0	2	100	100+	100
2.1.3	Número y % de PE que se actualizarán incorporando elementos de enfoques centrados en el estudiante o en el aprendizaje.	2	100	2	100	0	0	0	0	0	0
2.1.4	Número y % de PE que se actualizarán incorporando estudios de seguimiento de egresados y empleadores	2	100	2	100	0	0	0	0	0	0
2.1.5	Número y % de PE que se actualizarán incorporando el servicio social en el plan de estudios	2	100	2	100	0	0	0	0	0	0
2.1.6	Número y % de PE que se actualizarán incorporando la práctica profesional en el plan de estudios	2	100	2	100	0	0	0	0	0	0
2.1.7	Número y % de PE basado en competencias	1	50	1	50	0	0	0	0	0	0
Total de Programas Educativos de TSU/PA y Lic evaluables	Total: 2										
2.2.1	Número y % de PE que alcanzarán el nivel 1 los CIEES.	2	100	1	50	0	0	0	0	0	0
2.2.2	Número y % de PE que serán acreditados por organismos reconocidos por el COPAES.	1	50	1	50	0	0	0	0	0	0

EJERCICIO FISCAL 2014

Universidad: Universidad Veracruzana
 Clave 911: 30MSU0940B

Clave de convenio: C/PROFOCIE-2014-30MSU0940B-30-108

Proyecto: Mejorar la calidad de la formación de nuestros estudiantes mediante el aseguramiento de la calidad de los PE de Licenciatura y Posgrado de la DES Biológico Agropecuaria Veracruz.

Clave de proyecto: P/PROFOCIE-2014-30MSU0940B-05
 Número y % de PE de licenciatura y TSU de calidad del total de la oferta educativa evaluable

2.2.3		2	100	1	50	0	0	0	0	0	0	0	
Total de Programas Educativos de posgrado		Total: 3											
2.4.1	PE de posgrado que se actualizarán	3	100	3	100	0	0	0	0	0	0	0	
2.4.3	PE de posgrado reconocidos por el Programa Nacional de Posgrado de Calidad (PNPC)	3	100	3	100	0	0	0	0	0	0	0	
2.4.4	PE de posgrado que ingresarán al Programa de Fomento a la Calidad (PFC)	2	66.67	2	66.67	0	0	0	0	0	0	0	
2.4.5	PE de posgrado que ingresarán al Padrón Nacional de Posgrado (PNP)	1	33.33	1	33.33	0	0	0	0	0	0	0	
Total de Matricula de nivel posgrado		Total: 60											
2.5.1	Número y porcentaje de matricula atendida en PE de posgrado de calidad.	52	86.67	60	100	0	0	0	0	0	0	0	
Tasa de egreso por cohorte generacional de Licenciatura		M1	M2	%	M2	%	M2 Ajustado	% Ajustado	M2 Alcanzado	%Alcanzado	%Trimestral	%Total de avance	Justificación IES
2.8.1	Tasa de egreso por cohorte para PE de licenciatura Ciclo A	163	63	38.65	85	52.15	0	0	72	44.17	100+	84.71	
Tasa de graduación por cohorte generacional de Licenciatura		M1	M2	%	M2	%	M2 Ajustado	% Ajustado	M2 Alcanzado	%Alcanzado	%Trimestral	%Total de avance	Justificación IES
2.10.1	Tasa de graduación para PE de posgrado	16	12	75	16	100	0	0	0	0	0	0	

Porcentaje ponderado del cumplimiento de las metas 60.00 %



 Dra. Sara Deifilla Ladrón de Guevara González
 Rectora



 Patricia Cervantes Acosta
 Responsable del proyecto

Universidad Veracruzana

P/PROFOCIE-2014 *Mejoramiento de la formación integral de los estudiantes a través de la mejora continua de la capacidad y competitividad de -30MSU0940B-06 la DES Biológico-Agropecuaria Xalapa*

No. OP	Descripción del Objetivo Particular						
01	Asegurar la calidad de los PE de posgrado que se encuentran en el PNPC y crear las condiciones para que los tres que son de nueva creación logren el ingreso						
No. MA	Descripción de la Meta Académica	Valores Cualitativos			Valores Financieros		
		Programado	Alcanzado	%	Programado	Ejercido	%
1	Lograr que al menos dos de los PE que se encuentran en el PNPC transiten del nivel de consolidados al nivel de Competencia Internacional (Maestría y Doctorado en Neuroetología)	2.00	0.00	0.00	286,008.00	116,673.31	40.79
2	Lograr que 7 de los posgrados mejoren su nivel de desarrollo (Maestría y Doctorado en Ecología Tropical, Doctorado en Ecología y Biotecnología, Doctorado en Ciencias Biomédicas y Doctorado en Estudios Transdisciplinarios transiten a Consolidados; los que actualmente están como de nueva creación, Maestría en Ciencias en Ecología Forestal y Gestión Ambiental para la Sustentabilidad que transiten a la categoría en Desarrollo).	7.00	2.00	28.57	424,680.00	217,750.21	51.27

No. MA	Trimestre 1			Trimestre 2			Trimestre 3		
	Meta Programada	Meta	Monto Alcanzado	Meta Programada	Meta	Monto Alcanzado	Meta Programada	Meta	Monto Alcanzado
1	0.00		0.00	0.00		4,999.99	0.00		111,673.32
2	0.00		0.00	0.00		199,756.56	5.00	2.00	17,993.65

No. MA	Observación

2	Se está en espera de fecha por parte de conacyt para que los PE de posgrado sean evaluados.
---	---

No. OP	Descripción del Objetivo Particular						
02	Fortalecer la calidad de los procesos de atención a los estudiantes, mediante la innovación, tutorías, actividades de movilidad, sustentabilidad, vinculación y atención integral.						
No. MA	Descripción de la Meta Académica	Valores Cualitativos			Valores Financieros		
		Programado	Alcanzado	%	Programado	Ejercido	%
2	Lograr que 100 estudiantes participen en programas de movilidad.	100.00	50.00	50.00	161,497.00	54,112.04	33.51
3	Lograr que 50 asignaturas esté actualizada con enfoques de innovación educativa y participen los estudiantes en escenarios "reales" de aprendizaje" en los que se favorezca la vinculación y el abordaje de temas de cuidado ambiental que son de carácter transversal en la DES.	50.00	40.00	80.00	427,264.00	194,075.17	45.42

No. MA	Trimestre 1			Trimestre 2			Trimestre 3		
	Meta Programada	Meta	Monto Alcanzado	Meta Programada	Meta	Monto Alcanzado	Meta Programada	Meta	Monto Alcanzado
2	0.00		0.00	50.00	50.00	54,112.04	0.00		0.00
3	0.00		0.00	40.00	40.00	40,828.92	0.00		153,246.25


No. OP	Descripción del Objetivo Particular						
03	Asegurar la competitividad académica con la permanencia de los PE de licenciatura con reconocimiento de COMEAA y CACEB, a través del cumplimiento de las recomendaciones y el impulso al examen EGEL						
No. MA	Descripción de la Meta Académica	Valores Cualitativos			Valores Financieros		
		Programado	Alcanzado	%	Programado	Ejercido	%
1	Atender el cuatro recomendaciones emitidas por COMEAA y CACEB	4.00	2.00	50.00	205,101.00	44,813.88	21.85
2	Alcanzar índices de eficiencia terminal superiores al 30% para los PE de Ingeniero Agrónomo y Biología a través del fortalecimiento de la innovación educativa.	30.00	30.00	100.00	70,099.00	22,475.00	32.06
3	Concluir la actualización de los 2 PE de licenciatura considerando los estudios realizados (egresados, expertos y	2.00	0.00	0.00	5,767.00	5,661.01	98.16

empleadores) y garantizar su operación efectiva bajo el enfoque de competencias.								
--	--	--	--	--	--	--	--	--

No. MA	Trimestre 1			Trimestre 2			Trimestre 3		
	Meta Programada	Meta	Monto Alcanzado	Meta Programada	Meta	Monto Alcanzado	Meta Programada	Meta	Monto Alcanzado
1	0.00		0.00	2.00	2.00	0.00	0.00		44,813.88
2	0.00		0.00	0.00		15,975.00	30.00	30.00	6,500.00
3	0.00		0.00	0.00		5,661.01	0.00		0.00

No. OP	Descripción del Objetivo Particular						
04	Mejorar la capacidad académica propiciando la mejora en el nivel de habilitación de los PTC, el incremento del Perfil deseable PROMEP e incorporación al SNI, así como incremento al nivel II y III, y promover su participación en proyectos de investigación y vinculación en el marco de las LGAC, en redes de colaboración académica con IES nacionales y extranjeras, articulando docencia-investigación y avanzando en la consolidación de CA.						
No. MA	Descripción de la Meta Académica	Valores Cualitativos			Valores Financieros		
		Programado	Alcanzado	%	Programado	Ejercido	%
1	Incrementar a 50 los PTC miembros del SNI.	50.00	0.00	0.00	14,634.00	7,461.00	50.98
2	Mejorar el nivel de desarrollo y consolidación de los CA de la DES, incrementando a 7 CAC.	7.00	5.00	71.43	428,330.00	160,352.23	37.44

No. MA	Trimestre 1			Trimestre 2			Trimestre 3		
	Meta Programada	Meta	Monto Alcanzado	Meta Programada	Meta	Monto Alcanzado	Meta Programada	Meta	Monto Alcanzado
1	0.00		0.00	0.00		5,670.00	0.00		1,791.00
2	5.00	0.00	0.00	0.00	5.00	13,635.58	0.00		146,716.65

	
Dra. Sara Deifilia Ladrón de Guevara González Rectora	Dra. Laura Teresa Hernández Salazar Responsable del Proyecto

Los montos ejercidos que se reflejan en este reporte se presentan con carácter informativo, en tanto el Departamento de Seguimiento Financiero de la Dirección de Fortalecimiento Institucional, concluye la revisión de la documentación que la universidad capturó durante el tercer trimestre del 2014, para comprobar la aplicación de los montos asignados, y en su caso, la institución subsane en tiempo y forma las observaciones que se hayan emitido a los datos y comprobantes de pago asociados.

EJERCICIO FISCAL 2014

Universidad: Universidad Veracruzana
Clave 911: 30MSU0940B

Clave de convenio: C/PROFOCIE-2014-30MSU0940B-30-108

Proyecto: Mejoramiento de la formación integral de los estudiantes a través de la mejora continua de la capacidad y competitividad de la DES Biológico-Agropecuaria Xalapa

Clave de proyecto: P/PROFOCIE-2014-30MSU0940B-06

Meta Compromiso	Valor Original		Ajustado Anual		Ajustado Trimestral		Ajustado Trimestral		%Total de avance	Justificación IES	
	Número	%	Número	%	Número	%	Número	%Alcanzado			
Capacidad Académica											
Total de Profesores de Tiempo Completo.	Total: 149										
1.1.4	Doctorado	110	73.83	111	74.5	0	0	109	73.15	100+	98.2
1.1.7	Perfil deseable reconocido por el PROMEP-SES	96	64.43	91	61.07	0	0	90	60.4	100+	98.9
1.1.8	Adscripción al SNI o SNC	51	34.23	51	34.23	0	0	48	32.21	100+	94.12
1.1.9	Participación en el programa de tutorías	106	71.14	113	75.84	0	0	93	62.42	100+	82.3
Total de Cuerpos Académicos	Total: 18										
1.3.1	Consolidados	6	33.33	6	33.33	6	33.33	8	44.44	100+	100+ Se rebasó la meta.
1.3.2	En Consolidación	7	38.89	7	38.89	7	38.89	10	55.56	100+	100+ Se ha rebasado la meta
Competitividad Académica											
Total de Programas Educativos de TSU/PA y Lic	Total: 2										
2.1.1	Número y % de PE con estudios de factibilidad para buscar su pertinencia	2	100	2	100	0	0	2	100	100+	100
2.1.2	Número y % de PE con currículo flexible	2	100	2	100	0	0	2	100	100+	100
2.1.3	Número y % de PE que se actualizarán incorporando elementos de enfoques centrados en el estudiante o en el aprendizaje.	2	100	2	100	0	0	2	100	100+	100
2.1.4	Número y % de PE que se actualizarán incorporando estudios de seguimiento de egresados y empleadores	2	100	2	100	0	0	2	100	100+	100
2.1.5	Número y % de PE que se actualizarán incorporando el servicio social en el plan de estudios	2	100	2	100	0	0	2	100	100+	100
2.1.6	Número y % de PE que se actualizarán incorporando la práctica profesional en el plan de estudios	2	100	2	100	0	0	2	100	100+	100
2.1.7	Número y % de PE basado en competencias	2	100	2	100	0	0	1	50	100+	50
Total de Programas Educativos de TSU/PA y Lic evaluables	Total: 2										
2.2.2	Número y % de PE que serán acreditados por organismos reconocidos por el COPAES.	2	100	2	100	0	0	2	100	100+	100
Total de matrícula evaluable de Nivel TSU/PA y Lic	Total: 1,352										
2.3.1	Número y % de matrícula atendida en PE de TSU/PA y Licenciatura de calidad del total asociada a los PE evaluables	1,283	94.9	1,352	100	1,352	100	1,357	100+	100+	100+ Se rebasó la meta.

Universidad: Universidad Veracruzana
 Clave 911: 30MSU0940B

Clave de convenio: C/PROFOCIE-2014-30MSU0940B-30-108

Proyecto: Mejoramiento de la formación integral de los estudiantes a través de la mejora continua de la capacidad y competitividad de la DES Biológico Agropecuaria Xalapa

Clave de proyecto: P/PROFOCIE-2014-30MSU0940B-06

Total de Programas Educativos de posgrado		Total: 13											
2.4.1	PE de posgrado que se actualizarán	12	92.31	13	100	0	0	13	100	100+	100		
2.4.3	PE de posgrado reconocidos por el Programa Nacional de Posgrado de Calidad (PNPC)	11	84.62	12	92.31	0	0	11	84.62	100+	91.67		
2.4.4	PE de posgrado que ingresarán al Programa de Fomento a la Calidad (PFC)	7	53.85	7	53.85	0	0	9	69.23	100+	100+		
2.4.5	PE de posgrado que ingresarán al Padrón Nacional de Posgrado (PNP)	4	30.77	5	38.46	0	0	2	15.38	100+	40		
Total de Matrícula de nivel posgrado		Total: 240											
2.5.1	Número y porcentaje de matrícula atendida en PE de posgrado de calidad.	270	112.5	240	100	0	0	198	82.5	100+	82.5		
Tasa de egreso por cohorte generacional de Licenciatura	M1	M2	%	M2	%	M2 Ajustado	% Ajustado	M2 Alcanzado	%Alcanzado	%Trimestral	%Total de avance	Justificación IES	
2.8.1	Tasa de egreso por cohorte para PE de licenciatura Ciclo A	310	74	23.87	89	28.71	89	28.71	89	28.71	100	100	
Tasa de titulación por cohorte generacional de Licenciatura	M1	M2	%	M2	%	M2 Ajustado	% Ajustado	M2 Alcanzado	%Alcanzado	%Trimestral	%Total de avance	Justificación IES	
2.9.1	Tasa de titulación por cohorte para PE de licenciatura Ciclo A	74	74	100	74	100	74	100	74	100	100	100	
Tasa de graduación por cohorte generacional de Licenciatura	M1	M2	%	M2	%	M2 Ajustado	% Ajustado	M2 Alcanzado	%Alcanzado	%Trimestral	%Total de avance	Justificación IES	
2.10.1	Tasa de graduación para PE de posgrado	25	21	84	25	100	25	100	25	100	100	100	

Porcentaje ponderado del cumplimiento de las metas 60.00 %


 Dra. Sara Deifilla Ladrón de Guevara González
 Rectora


 Dra. Laura Teresa Hernández Salazar
 Responsable del proyecto



Universidad Veracruzana

P/PROFOCIE-2014 *Fortalecimiento de la capacidad, competitividad e innovación académica para el aseguramiento de la calidad de los*
 -30MSU0940B-07 *programas de licenciatura y posgrado de la DES*

No. OP	Descripción del Objetivo Particular						
01	Fortalecer la competitividad académica y mantener la acreditación de los PE						
No. MA	Descripción de la Meta Académica	Valores Cualitativos			Valores Financieros		
		Programado	Alcanzado	%	Programado	Ejercido	%
1	Mantener la acreditación del 100% de los PE de la DES (Biología e Ingeniero Agrónomo)	2.00	0.00	0.00	222,571.00	14,430.75	6.48
2	Incrementar el Índice de Eficiencia Terminal de los PE al 60 % en 2015	60.00	52.00	86.67	982,797.00	391,496.68	39.83

No. MA	Trimestre 1			Trimestre 2			Trimestre 3		
	Meta Programada	Meta	Monto Alcanzado	Meta Programada	Meta	Monto Alcanzado	Meta Programada	Meta	Monto Alcanzado
1	2.00	0.00	0.00	0.00		0.00	0.00		14,430.75
2	0.00		0.00	0.00		0.00	60.00	52.00	391,496.68

No. MA	Observación
2	Se están realizando acciones para mejorar el indicador.

No. OP	Descripción del Objetivo Particular						
02	Fortalecer la atención al estudiante, mediante la innovación educativa y la actualización del modelo educativo; basándonos en el aprendizaje y la educación por competencias.						
No. MA	Descripción de la Meta Académica	Valores Cualitativos			Valores Financieros		
		Programado	Alcanzado	%	Programado	Ejercido	%
1	Lograr que el 50 % de asignaturas estén actualizadas bajo el enfoque de proyecto aula y participen los estudiantes en escenarios reales de aprendizaje que fortalezcan la vinculación y el abordaje de temas sobre el uso racional de los recursos naturales	50.00	40.00	80.00	347,245.00	19,412.00	5.59
2	Lograr que 490 estudiantes participe en actividades que complementan su formación	490.00	350.00	71.43	13,632.00	0.00	0.00

No. MA	Trimestre 1			Trimestre 2			Trimestre 3		
	Meta Programada	Meta	Monto Alcanzado	Meta Programada	Meta	Monto Alcanzado	Meta Programada	Meta	Monto Alcanzado
1	10.00	0.00	0.00	20.00	20.00	0.00	40.00	40.00	19,412.00
2	100.00	0.00	0.00	200.00	200.00	0.00	350.00	350.00	0.00


No. OP	Descripción del Objetivo Particular						
03	Impulsar el desarrollo de los CA, mediante la mejora del grado de habilitación e incrementando las relaciones académicas de los integrantes.						
No. MA	Descripción de la Meta Académica	Valores Cualitativos			Valores Financieros		
		Programado	Alcanzado	%	Programado	Ejercido	%
1	Mejorar el nivel de desarrollo y consolidación de los cuatro CA de la DES	4.00	0.00	0.00	63,429.00	0.00	0.00

No. MA	Trimestre 1			Trimestre 2			Trimestre 3		
	Meta Programada	Meta	Monto Alcanzado	Meta Programada	Meta	Monto Alcanzado	Meta Programada	Meta	Monto Alcanzado
1	0.00		0.00	0.00		0.00	0.00		0.00

No. OP	Descripción del Objetivo Particular						
04	Mejorar la oferta educativa de posgrado atendiendo las necesidades regionales y el desarrollo social y económico.						
No. MA	Descripción de la Meta Académica	Valores Cualitativos			Valores Financieros		
		Programado	Alcanzado	%	Programado	Ejercido	%
1	Mantener los 3 PE de posgrado en el PNPC (Maestría en Horticultura Tropical, Maestría en Manejo y Explotación de los Agrosistemas de la Caña de Azúcar y Doctorado en Ciencias Agropecuarias)	3.00	2.00	66.67	47,792.00	0.00	0.00
2	Incrementar a 6 PTC en el Sistema Nacional de Investigadores(SNI)	6.00	5.00	83.33	95,230.00	36,290.08	38.11

No. MA	Trimestre 1			Trimestre 2			Trimestre 3		
	Meta Programada	Meta	Monto Alcanzado	Meta Programada	Meta	Monto Alcanzado	Meta Programada	Meta	Monto Alcanzado
1	0.00		0.00	1.00	1.00	0.00	2.00	2.00	0.00
2	4.00	0.00	0.00	0.00	4.00	14,149.93	6.00	5.00	22,140.15

No. MA	Observación
2	Se está en espera de los resultados de la última convocatoria, ya que las fechas para apelaciones es hasta el 20 de septiembre y posteriormente a esa fecha se dan los resultados definitivos.

	Firma	
Dra. Sara Deifilia Ladrón de Guevara González Rectora		Joaquín Murgula González Responsable del Proyecto

Los montos ejercidos que se reflejan en este reporte se presentan con carácter informativo, en tanto el Departamento de Seguimiento Financiero de la Dirección de Fortalecimiento Institucional, concluye la revisión de la documentación que la universidad capturó durante el tercer trimestre del 2014, para comprobar la aplicación de los montos asignados, y en su caso, la institución subsane en tiempo y forma las observaciones que se hayan emitido a los datos y comprobantes de pago asociados.

EJERCICIO FISCAL 2014

Universidad: Universidad Veracruzana
Clave 911: 30MSU0940B

Clave de convenio: C/PROFOCIE-2014-30MSU0940B-30-108

Proyecto: Fortalecimiento de la capacidad, competitividad e innovación académica para el aseguramiento de la calidad de los programas de licenciatura y posgrado de la DES

Clave de proyecto: P/PROFOCIE-2014-30MSU0940B-07

Meta Compromiso	Valor Original		Ajustado Anual		Ajustado Trimestral			%Alcanzado	%Trimestral	%Total de avance	Justificación IES	
	Número	%	Número	%	Número	%	Número					
Capacidad Académica												
Total de Profesores de Tiempo Completo.											Total: 36	
1.1.4	Doctorado	15	41.67	16	44.44	16	44.44	16	44.44	100	100	Actualmente se cuentan con 15 PTC con grado de doctor y está en proceso la contratación de un nuevo PTC con igual grado.
1.1.7	Perfil deseable reconocido por el PROMEP-SES	18	50	20	55.56	0	0	19	52.78	100+	95	
1.1.8	Adscripción al SNI o SNC	4	11.11	6	16.67	0	0	4	11.11	100+	66.67	
1.1.9	Participación en el programa de tutorías	29	80.56	30	83.33	30	83.33	30	83.33	100	100	
Total de Cuerpos Académicos											Total: 4	
1.3.2	En Consolidación	2	50	2	50	0	0	0	0	0	0	
Competitividad Académica												
Total de Programas Educativos de TSU/PA y Lic											Total: 2	
2.1.1	Número y % de PE con estudios de factibilidad para buscar su pertinencia	2	100	2	100	0	0	0	0	0	0	
2.1.2	Número y % de PE con currículo flexible	2	100	2	100	0	0	0	0	0	0	
2.1.3	Número y % de PE que se actualizarán incorporando elementos de enfoques centrados en el estudiante o en el aprendizaje.	2	100	2	100	0	0	0	0	0	0	
2.1.4	Número y % de PE que se actualizarán incorporando estudios de seguimiento de egresados y empleadores	2	100	2	100	0	0	0	0	0	0	
2.1.5	Número y % de PE que se actualizarán incorporando el servicio social en el plan de estudios	2	100	2	100	0	0	0	0	0	0	
2.1.6	Número y % de PE que se actualizarán incorporando la práctica profesional en el plan de estudios	2	100	2	100	0	0	0	0	0	0	
2.1.7	Número y % de PE basado en competencias	2	100	1	50	0	0	0	0	0	0	
Total de Programas Educativos de TSU/PA y Lic evaluables											Total: 2	
2.2.2	Número y % de PE que serán acreditados por organismos reconocidos por el COPAES.	2	100	2	100	0	0	0	0	0	0	

EJERCICIO FISCAL 2014

Universidad: Universidad Veracruzana
 Clave 911: 30MSU0940B

Clave de convenio: C/PROFOCIE-2014-30MSU0940B-30-108

Proyecto: Fortalecimiento de la capacidad, competitividad e innovación académica para el aseguramiento de la calidad de los programas de licenciatura y posgrado de la DES

Clave de proyecto: P/PROFOCIE-2014-30MSU0940B-07

2.2.3	Número y % de PE de licenciatura y TSU de calidad del total de la oferta educativa evaluable	2	100	2	100	0	0	0	0	0	0
-------	--	---	-----	---	-----	---	---	---	---	---	---

Total de matrícula evaluable de Nivel TSU/PA y Lic		Total: 674											
2.3.1	Número y % de matrícula atendida en PE de TSU/PA y Licenciatura de calidad del total asociada a los PE evaluables	674	100	674	100	0	0	0	0	0	0	0	
Total de Programas Educativos de posgrado		Total: 3											
2.4.1	PE de posgrado que se actualizarán	1	33.33	3	100	0	0	0	0	0	0	0	
2.4.3	PE de posgrado reconocidos por el Programa Nacional de Posgrado de Calidad (PNPC)	3	100	3	100	0	0	0	0	0	0	0	
2.4.4	PE de posgrado que ingresarán al Programa de Fomento a la Calidad (PFC)	3	100	3	100	0	0	0	0	0	0	0	
Total de Matrícula de nivel posgrado		Total: 46											
2.5.1	Número y porcentaje de matrícula atendida en PE de posgrado de calidad.	41	89.13	46	100	46	100	46	100	100	100	100	El valor actual es de 46 y fue reportado así el trimestre pasado.
Tasa de egreso por cohorte generacional de Licenciatura		M1	M2	%	M2	%	M2 Ajustado	% Ajustado	M2 Alcanzado	%Alcanzado	%Trimestral	%Total de avance	Justificación IES
2.8.1	Tasa de egreso por cohorte para PE de licenciatura Ciclo A	158	95	60.13	95	60.13	95	60.13	95	60.13	100	100	
Tasa de titulación por cohorte generacional de Licenciatura		M1	M2	%	M2	%	M2 Ajustado	% Ajustado	M2 Alcanzado	%Alcanzado	%Trimestral	%Total de avance	Justificación IES
2.9.1	Tasa de titulación por cohorte para PE de licenciatura Ciclo A	158	95	60.13	95	60.13	95	60.13	95	60.13	100	100	
Tasa de graduación por cohorte generacional de Licenciatura		M1	M2	%	M2	%	M2 Ajustado	% Ajustado	M2 Alcanzado	%Alcanzado	%Trimestral	%Total de avance	Justificación IES
2.10.1	Tasa de graduación para PE de posgrado	22	22	100	22	100	0	0	0	0	0	0	

Porcentaje ponderado del cumplimiento de las metas 60.00 %



 Dra. Silvia Deifilia Ladrón de Guevara González
 Rectora



 Joaquín Murguía González
 Responsable del proyecto

Universidad Veracruzana

P/PROFOCIE-2014 *Mejora continua e integral de la Competitividad Académica y fortalecimiento de la Capacidad Académica de la DES Biológico-30MSU0940B-08 Agropecuaria Tuxpan*

No. OP	Descripción del Objetivo Particular						
01	Incrementar la competitividad académica de los PE de Licenciatura (Biología, Ingeniero Agrónomo y MVZ) así como los recién evaluables (Biología Marina y Agronegocios Internacionales)						
No. MA	Descripción de la Meta Académica	Valores Cualitativos			Valores Financieros		
		Programado	Alcanzado	%	Programado	Ejercido	%
1	Atención de cinco recomendaciones de los CIEES y COPAES a los PE de Licenciatura.	5.00	0.00	0.00	781,691.00	269,512.39	34.48
2	Incremento de las Tasas de Titulación y Egreso promedio a un 45% en los cinco PE de la DES.	45.00	0.00	0.00	162,817.00	87,824.25	53.94
3	Aseguramiento de la Pertinencia de los 5 Programas Educativos de la DES.	5.00	0.00	0.00	47,338.00	9,340.99	19.73

No. MA	Trimestre 1			Trimestre 2			Trimestre 3		
	Meta Programada	Meta	Monto Alcanzado	Meta Programada	Meta	Monto Alcanzado	Meta Programada	Meta	Monto Alcanzado
1	2.00	0.00	0.00	0.00		44,306.97	0.00		225,205.42
2	0.00		0.00	0.00		0.00	0.00		87,824.25
3	3.00	0.00	0.00	0.00		0.00	0.00		9,340.99

No. OP	Descripción del Objetivo Particular						
02	Mejorar el nivel de desarrollo y consolidación de los Cuerpos Académicos y del Personal Académico que permita fortalecer la capacidad académica.						
No. MA	Descripción de la Meta Académica	Valores Cualitativos			Valores Financieros		
		Programado	Alcanzado	%	Programado	Ejercido	%
1	Mejorar el grado de habilitación de dos CA de la DES.	2.00	0.00	0.00	73,350.00	34,717.99	47.33
2	Lograr que cinco académicos realicen movilidad nacional e internacional	5.00	0.00	0.00	140,924.00	13,955.00	9.90
3	Fortalecimiento de dos Redes Académicas con otras DES o IES Nacionales e Internacionales.	2.00	0.00	0.00	94,573.00	0.00	0.00
4	Nueve académicos de tiempo completo participarán en programas para fortalecer la Capacitación y Actualización del Personal Académico de la DES.	9.00	0.00	0.00	110,925.00	0.00	0.00

No. MA	Trimestre 1			Trimestre 2			Trimestre 3		
	Meta Programada	Meta	Monto Alcanzado	Meta Programada	Meta	Monto Alcanzado	Meta Programada	Meta	Monto Alcanzado
1	0.00		0.00	0.00		0.00	0.00		34,717.99
2	0.00		0.00	0.00		13,955.00	0.00		0.00
3	0.00		0.00	0.00		0.00	0.00		0.00
4	0.00		0.00	0.00		0.00	0.00		0.00



No. OP	Descripción del Objetivo Particular						
03	Consolidar el modelo educativo, los procesos de innovación y de Atención Integral a los Estudiantes de la DES.						
No. MA	Descripción de la Meta Académica	Valores Cualitativos			Valores Financieros		
		Programado	Alcanzado	%	Programado	Ejercido	%
1	Fomento y consolidación las prácticas académicas y profesionales con la participación del 500 Estudiantes de los PE.	500.00	200.00	40.00	245,034.00	99,578.54	40.64
2	Fomento de las actividades Culturales, Deportivas, de Educación Ambiental, del Cuidado de la Salud y la Equidad de género en los que participen 200 de Estudiantes de los PE.	200.00	0.00	0.00	35,055.00	4,804.09	13.70
3	Lograr la movilidad de al menos el 25 estudiantes de la Facultad	25.00	0.00	0.00	4,936.00	0.00	0.00
4	Operar eficientemente el programa de tutorías	1.00	0.00	0.00	8,835.00	0.00	0.00

No. MA	Trimestre 1			Trimestre 2			Trimestre 3		
	Meta Programada	Meta	Monto Alcanzado	Meta Programada	Meta	Monto Alcanzado	Meta Programada	Meta	Monto Alcanzado
1	0.00		0.00	200.00	200.00	0.00	0.00		99,578.54
2	0.00		0.00	0.00		2,831.25	0.00		1,972.84
3	0.00		0.00	0.00		0.00	0.00		0.00
4	0.00		0.00	0.00		0.00	0.00		0.00

No. OP	Descripción del Objetivo Particular						
04	Asegurar la calidad de los PE de Posgrado de la DES para lograr los refrendos en el PNPC (Especialización en Gestión e Impacto Ambiental, Maestría en Manejo de Ecosistemas Marinos y Costeros y Maestría en Ciencias del ambiente)						
No. MA	Descripción de la Meta Académica	Valores Cualitativos			Valores Financieros		
		Programado	Alcanzado	%	Programado	Ejercido	%
1	Atención de tres recomendaciones emitidas por el PNPC a los PE de Posgrado.	3.00	0.00	0.00	85,555.00	36,159.47	42.26
2	Fortalecimiento con dos Convenios de Cooperación de los PE de Posgrado mediante la Vinculación con su entorno	2.00	0.00	0.00	48,003.00	0.00	0.00
3	Lograr el 75% de Tasa de Titulación en los PE de Posgrado de	75.00	0.00	0.00	23,190.00	0.00	0.00

la DES.								
---------	--	--	--	--	--	--	--	--

No. MA	Trimestre 1			Trimestre 2			Trimestre 3		
	Meta Programada	Meta	Monto Alcanzado	Meta Programada	Meta	Monto Alcanzado	Meta Programada	Meta	Monto Alcanzado
1	1.00	0.00	0.00	0.00		0.00	0.00		36,159.47
2	0.00		0.00	0.00		0.00	0.00		0.00
3	0.00		0.00	0.00		0.00	0.00		0.00

 Firma Dra. Sara Deifilia Ladrón de Guevara González Rectora	 Firma Dr. Ascención Capistrán Barradas Responsable del Proyecto
--	--

Los montos ejercidos que se reflejan en este reporte se presentan con carácter informativo, en tanto el Departamento de Seguimiento Financiero de la Dirección de Fortalecimiento Institucional, concluye la revisión de la documentación que la universidad capturó durante el tercer trimestre del 2014, para comprobar la aplicación de los montos asignados, y en su caso, la institución subsane en tiempo y forma las observaciones que se hayan emitido a los datos y comprobantes de pago asociados.

EJERCICIO FISCAL 2014

Universidad: Universidad Veracruzana
Clave 911: 30MSU0940B

Clave de convenio: C/PROFOCIE-2014-30MSU0940B-30-108

Proyecto: Mejora continua e integral de la Competitividad Académica y fortalecimiento de la Capacidad Académica de la DES Biológico-Agropecuaria
Tuxpan

Clave de proyecto: P/PROFOCIE-2014-30MSU0940B-08

Meta Compromiso	Valor Original		Ajustado Anual		Ajustado Trimestral			Justificación IES			
	Número	%	Número	%	Número	%	Número		%Alcanzado	%Trimestral	%Total de avance
Capacidad Académica											
Total de Profesores de Tiempo Completo.											Total: 41
1.1.7	Perfil deseable reconocido por el PROMEP-SES	30	73.17	26	63.41	0	0	25	60.98	100+	96.15
1.1.8	Adscripción al SNI o SNC	8	19.51	8	19.51	0	0	7	17.07	100+	87.5
1.1.9	Participación en el programa de tutorías	35	85.37	41	100	0	0	40	97.56	100+	97.56
Total de Cuerpos Académicos											Total: 6
1.3.2	En Consolidación	2	33.33	2	33.33	0	0	2	33.33	100+	100
Competitividad Académica											
Total de Programas Educativos de TSU/PA y Lic											Total: 5
2.1.1	Número y % de PE con estudios de factibilidad para buscar su pertinencia	5	100	5	100	0	0	0	0	0	0
2.1.2	Número y % de PE con currículo flexible	5	100	5	100	0	0	0	0	0	0
2.1.3	Número y % de PE que se actualizarán incorporando elementos de enfoques centrados en el estudiante o en el aprendizaje.	5	100	5	100	0	0	0	0	0	0
2.1.4	Número y % de PE que se actualizarán incorporando estudios de seguimiento de egresados y empleadores	5	100	5	100	0	0	0	0	0	0
2.1.5	Número y % de PE que se actualizarán incorporando el servicio social en el plan de estudios	5	100	5	100	0	0	0	0	0	0
2.1.6	Número y % de PE que se actualizarán incorporando la práctica profesional en el plan de estudios	5	100	5	100	0	0	0	0	0	0
2.1.7	Número y % de PE basado en competencias	5	100	5	100	0	0	0	0	0	0
Total de Programas Educativos de TSU/PA y Lic evaluables											Total: 5
2.2.1	Número y % de PE que alcanzarán el nivel 1 los CIEES.	3	60	2	40	0	0	0	0	0	0
2.2.2	Número y % de PE que serán acreditados por organismos reconocidos por el COPAES.	2	40	4	80	0	0	0	0	0	0
Total de matrícula evaluable de Nivel TSU/PA y Lic											Total: 879
2.3.1	Número y % de matrícula atendida en PE de TSU/PA y Licenciatura de calidad del total asociada a los PE evaluables	546	62.12	879	100	0	0	0	0	0	0

Universidad: Universidad Veracruzana
 Clave 911: 30MSU0940B

Clave de convenio: C/PROFOCIE-2014-30MSU0940B-30-108

Proyecto: Mejora continua e integral de la Competitividad Académica y fortalecimiento de la Capacidad Académica de la DES Biológico-Agropecuaria
 Tuxpan

Clave de proyecto: P/PROFOCIE-2014-30MSU0940B-08

Total de Programas Educativos de posgrado		Total: 4											
2.4.3	PE de posgrado reconocidos por el Programa Nacional de Posgrado de Calidad (PNPC)	4	100	4	100	0	0	3	75	100+	75		
2.4.4	PE de posgrado que ingresarán al Programa de Fomento a la Calidad (PFC)	4	100	4	100	0	0	0	0	0	0		
Total de Matricula de nivel posgrado		Total: 80											
2.5.1	Número y porcentaje de matricula atendida en PE de posgrado de calidad.	70	87.5	70	87.5	0	0	0	0	0	0		
Tasa de egreso por cohorte generacional de Licenciatura		M1	M2	%	M2	%	M2 Ajustado	% Ajustado	M2 Alcanzado	%Alcanzado	%Trimestral	%Total de avance	Justificación IES
2.8.1	Tasa de egreso por cohorte para PE de licenciatura Ciclo A	216	99	45.83	189	87.5	0	0	0	0	0	0	
Tasa de titulación por cohorte generacional de Licenciatura		M1	M2	%	M2	%	M2 Ajustado	% Ajustado	M2 Alcanzado	%Alcanzado	%Trimestral	%Total de avance	Justificación IES
2.9.1	Tasa de titulación por cohorte para PE de licenciatura Ciclo A	216	99	45.83	189	87.5	0	0	0	0	0	0	
Tasa de graduación por cohorte generacional de Licenciatura		M1	M2	%	M2	%	M2 Ajustado	% Ajustado	M2 Alcanzado	%Alcanzado	%Trimestral	%Total de avance	Justificación IES
2.10.1	Tasa de graduación para PE de posgrado	30	28	93.33	16	53.33	0	0	0	0	0	0	

Porcentaje ponderado del cumplimiento de las metas 60.00 %



 Dra. Sara Delfilia Ladrón de Guevara González
 Rectora



 Dr. Ascención Capistrán Barradas
 Responsable del proyecto

Universidad Veracruzana

P/PROFOCIE-2014 *Mejoramiento de espacios y desarrollo académico para la formación integral del estudiante*
-30MSU0940B-09

No. OP	Descripción del Objetivo Particular						
01	Mejorar la atención integral a los estudiantes de los PE de TSU y Licenciatura						
No. MA	Descripción de la Meta Académica	Valores Cualitativos			Valores Financieros		
		Programado	Alcanzado	%	Programado	Ejercido	%
1	Un PE de la DES tendra mejores espacios para la formacion integral	1.00	0.00	0.00	1,040,549.00	560,790.81	53.89
2	Movilizar a 10 estudiantes a estancias nacionales e internacionales y practicas de campo	10.00	4.00	40.00	39,680.00	12,000.00	30.24
3	Establecimiento de una nueva red de colaboracion	1.00	0.00	0.00	40,606.00	0.00	0.00

No. MA	Trimestre 1			Trimestre 2			Trimestre 3		
	Meta Programada	Meta	Monto Alcanzado	Meta Programada	Meta	Monto Alcanzado	Meta Programada	Meta	Monto Alcanzado
1	0.00		0.00	0.00		0.00	0.00		560,790.81
2	0.00		0.00	0.00		0.00	0.00	4.00	12,000.00
3	0.00		0.00	0.00		0.00	0.00		0.00

No. MA	Observación
1	se avanzo en la meta.
2	se avanzo en la meta.

No. OP	Descripción del Objetivo Particular						
02	Fortalecer la planta académica y desarrollar los cuerpos académicos						
No. MA	Descripción de la Meta Académica	Valores Cualitativos			Valores Financieros		
		Programado	Alcanzado	%	Programado	Ejercido	%
1	Incrementar ocho PTC con Perfil Deseable	8.00	0.00	0.00	138,513.00	25,010.37	18.06

No. MA	Trimestre 1			Trimestre 2			Trimestre 3		
	Meta Programada	Meta	Monto Alcanzado	Meta Programada	Meta	Monto Alcanzado	Meta Programada	Meta	Monto Alcanzado
1	0.00		0.00	0.00		0.00	0.00		25,010.37

No. MA	Observación
1	se avanza en la meta.

No. OP	Descripción del Objetivo Particular						
03	Incrementar la competitividad académica de los PE de TSU y Licenciatura						
No. MA	Descripción de la Meta Académica	Valores Cualitativos			Valores Financieros		
		Programado	Alcanzado	%	Programado	Ejercido	%
1	Consolidar un PE de la DES en el Programa de seguimiento de egresados	1.00	0.00	0.00	3,177.00	0.00	0.00
2	Tener un PE dentro del Padron de Programas de Licenciatura de Alto Rendimiento Académico de CENEVAL	1.00	1.00	100.00	55,061.00	54,583.10	99.13
3	Un PE acreditados dentro del nivel 1 de CIEES	1.00	0.00	0.00	15,681.00	0.00	0.00
4	Se desarrollara un (1) proyecto integral inter, multi y transdisciplinarios para el desarrollo de competencias profesionales	1.00	1.00	100.00	36,350.00	27,600.00	75.93

No. MA	Trimestre 1			Trimestre 2			Trimestre 3		
	Meta Programada	Meta	Monto Alcanzado	Meta Programada	Meta	Monto Alcanzado	Meta Programada	Meta	Monto Alcanzado
1	0.00		0.00	0.00		0.00	0.00		0.00
2	0.00		0.00	0.00		0.00	0.00	1.00	54,583.10
3	0.00		0.00	0.00		0.00	0.00		0.00
4	0.00		0.00	0.00		0.00	0.00	1.00	27,600.00

No. MA	Observación
2	se avanza en la meta.
4	se avanza en la meta.

No. OP	Descripción del Objetivo Particular						
04	Apoyar a los PE de posgrado reconocidos por el PNPC						
No. MA	Descripción de la Meta Académica	Valores Cualitativos			Valores Financieros		
		Programado	Alcanzado	%	Programado	Ejercido	%
1	Tener un PE de Posgrado dentro del PNPC	1.00	0.00	0.00	143,441.00	49,078.33	34.21

No. MA	Trimestre 1			Trimestre 2			Trimestre 3		
	Meta Programada	Meta	Monto Alcanzado	Meta Programada	Meta	Monto Alcanzado	Meta Programada	Meta	Monto Alcanzado
1	0.00		0.00	0.00		0.00	0.00	0.00	49,078.33

No. MA	Observación
1	Se espera concluir en esta meta al cuarto trimestre.

	Firma	
Dra. Sara Deifilia Ladrón de Guevara González Rectora		Mtra. Gabriela Pucheta Xolo Responsable del Proyecto

Los montos ejercidos que se reflejan en este reporte se presentan con carácter informativo, en tanto el Departamento de Seguimiento Financiero de la Dirección de Fortalecimiento Institucional, concluye la revisión de la documentación que la universidad capturó durante el tercer trimestre del 2014, para comprobar la aplicación de los montos asignados, y en su caso, la institución subsane en tiempo y forma las observaciones que se hayan emitido a los datos y comprobantes de pago asociados.

EJERCICIO FISCAL 2014

Universidad: Universidad Veracruzana
Clave 911: 30MSU0940B

Clave de convenio: C/PROFOCIE-2014-30MSU0940B-30-108

Proyecto: Mejoramiento de espacios y desarrollo académico para la formación integral del estudiante

Clave de proyecto: P/PROFOCIE-2014-30MSU0940B-09

Meta Compromiso	Valor Original		Ajustado Anual		Ajustado Trimestral			%Total de avance	Justificación IES			
	Número	%	Número	%	Número	%	Número			%Alcanzado	%Trimestral	
Capacidad Académica												
Total de Profesores de Tiempo Completo. Total: 35												
1.1.3	Maestría	23	65.71	24	68.57	0	0	17	48.57	100+	70.83	Se cumplirá al 4 trimestre.
1.1.4	Doctorado	4	11.43	5	14.29	0	0	2	5.71	100+	40	Se cumplió en el trimestre dos.
1.1.5	Posgrado en el área disciplinar de su desempeño	35	100	24	68.57	0	0	17	48.57	100+	70.83	Se cumplirá al 4 trimestre.
1.1.6	Doctorado en el área disciplinar de su desempeño	4	11.43	1	2.86	0	0	2	5.71	100+	100+	Se cumplió en el trimestre dos.
1.1.7	Perfil deseable reconocido por el PROMEP-SES	10	28.57	6	17.14	0	0	6	17.14	100+	100	La meta registra avances considerables.
1.1.8	Adscripción al SNI o SNC	1	2.86	1	2.86	0	0	1	2.86	100+	100	Se cumplirá al 4 trimestre.
Competitividad Académica												
Total de Programas Educativos de TSU/PA y Lic Total: 5												
2.1.1	Número y % de PE con estudios de factibilidad para buscar su pertinencia	3	60	3	60	0	0	3	60	100+	100	Se cumplió la meta en el trimestre dos.
2.1.2	Número y % de PE con currículo flexible	4	80	4	80	0	0	4	80	100+	100	Se cumplió la meta en el trimestre dos.
2.1.4	Número y % de PE que se actualizarán incorporando estudios de seguimiento de egresados y empleadores	3	60	4	80	0	0	4	80	100+	100	Se cumple con lo establecido en la meta
2.1.6	Número y % de PE que se actualizarán incorporando la práctica profesional en el plan de estudios	3	60	4	80	0	0	0	0	0	0	Se cumplirá al 4 trimestre.
Total de Programas Educativos de TSU/PA y Lic evaluables Total: 4												
2.2.1	Número y % de PE que alcanzarán el nivel 1 los CIEES.	3	75	3	75	0	0	0	0	0	0	Se cumplirá al 4 trimestre.
2.2.3	Número y % de PE de licenciatura y TSU de calidad del total de la oferta educativa evaluable	3	75	3	75	0	0	0	0	0	0	Se cumplirá al 4 trimestre.



DIRECCIÓN DE FORTALECIMIENTO INSTITUCIONAL
 CUMPLIMIENTO DE METAS COMPROMISO TRIMESTRE 3



EJERCICIO FISCAL 2014

Universidad: Universidad Veracruzana
 Clave 911: 30MSU0940B

Clave de convenio: C/PROFOCIE-2014-30MSU0940B-30-108

Proyecto: Mejoramiento de espacios y desarrollo académico para la formación integral del estudiante

Clave de proyecto: P/PROFOCIE-2014-30MSU0940B-09

Total de Matricula de nivel posgrado		Total: 14											
2.5.1	Número y porcentaje de matricula atendida en PE de posgrado de calidad.	8	57.14	14	100	0	0	0	0	0	0	0	Se cumplirá al 4 trimestre.

Porcentaje ponderado del cumplimiento de las metas 61.53 %



 Dra. Sara Deifilla Ladrón de Guevara González
 Rectora



 Mtra. Gabriela Pucheta Xolo
 Responsable del proyecto



Universidad Veracruzana

PIPROFOCIE-2014 *Mejora de la competitividad, aseguramiento de la calidad y optimización de los servicios educativos a nivel de Licenciatura y*
 -30MSU0940B-10 *Posgrado de la DES Orizaba Cordoba*

No. OP	Descripción del Objetivo Particular						
01	Desarrollo de los Cuerpos Academicos y fortalecimiento de la planta académica						
No. MA	Descripción de la Meta Académica	Valores Cualitativos			Valores Financieros		
		Programado	Alcanzado	%	Programado	Ejercido	%
1	Seis PTC que obtengan el reconocimiento de perfil PROMEP a través del impulso al desarrollo de las LGAC de los CA	6.00	5.00	83.33	184,262.00	95,428.53	51.79
2	Los cuerpos academicos de la DES fortalecen la infraestructura de investigacion para mejorar las competencias de investigacion de los estudiantes asociados a las LGAC	1.00	0.00	0.00	187,485.00	31,655.24	16.88
3	Profesores en estancias cortas de investigacion a travos de redes con CA de otras IES nacionales e internacionales.	1.00	0.00	0.00	28,459.00	0.00	0.00

No. MA	Trimestre 1			Trimestre 2			Trimestre 3		
	Meta Programada	Meta	Monto Alcanzado	Meta Programada	Meta	Monto Alcanzado	Meta Programada	Meta	Monto Alcanzado
1	0.00		0.00	0.00		5,010.60	0.00	5.00	90,417.93
2	0.00		0.00	0.00		15,219.20	0.00		16,436.04
3	0.00		0.00	0.00		0.00	0.00		0.00

No. MA	Observación
1	Se avanza en la meta, se espera al cuarto trimestre cumplir con el total de lo programado así como el valor financiero programado.
2	Se avanza en la meta, se espera al cuarto trimestre cumplir con el total de lo programado así como el valor financiero programado.

No. OP	Descripción del Objetivo Particular						
02	Mejorar la atención integral a los estudiantes en los programas educativos de TSU y Licenciatura.						
No. MA	Descripción de la Meta Académica	Valores Cualitativos			Valores Financieros		
		Programado	Alcanzado	%	Programado	Ejercido	%
1	100% 1714 de la matricula del MEI en la DES recibe tutoria academica en espacios y condiciones apropiadas.	1,714.00	0.00	0.00	65,109.00	0.00	0.00
2	Estudiantes al Programa de Movilidad y Estancias Estudiantiles.	1.00	0.00	0.00	19,349.00	0.00	0.00
3	Estudiantes de la DES realizando actividades extramuros de practicas profesionales y/o servicio social en condiciones optimas.	10.00	0.00	0.00	53,362.00	2,545.01	4.77
4	Operar programas especificos para favorecer el desarrollo humano e integral del estudiante asi como el fomento a la sustentabilidad, la educacion ambiental y la prevencion medica.	1.00	0.00	0.00	74,500.00	2,597.24	3.49

No. MA	Trimestre 1			Trimestre 2			Trimestre 3		
	Meta Programada	Meta	Monto Alcanzado	Meta Programada	Meta	Monto Alcanzado	Meta Programada	Meta	Monto Alcanzado
1	0.00		0.00	0.00		0.00	0.00		0.00
2	0.00		0.00	0.00		0.00	0.00		0.00
3	0.00		0.00	5.00		0.00	10.00		2,545.01
4	0.00		0.00	0.00		0.00	0.00		2,597.24

No. MA	Observación
3	Se avanza en la meta, se espera al cuarto trimestre cumplir con el total de lo programado así como el valor financiero programado.
4	Se avanza en la meta, se espera al cuarto trimestre cumplir con el total de lo programado así como el valor financiero programado.

No. OP	Descripción del Objetivo Particular						
03	Incrementar la competitividad academica de los PE de TSU y Licenciatura						
No. MA	Descripción de la Meta Académica	Valores Cualitativos			Valores Financieros		
		Programado	Alcanzado	%	Programado	Ejercido	%
1	El 100% de la matricula de la DES en programas educativos de calidad.	1,714.00	0.00	0.00	94,961.00	27,685.57	29.15
2	Los proyectos de innovacion educativa de la DES utilizan modalidades centradas en el aprendizaje e incorporan el uso de las nuevas tecnologías de la información y la comunicacion (TICs)	2.00	0.00	0.00	631,731.00	301,746.15	47.76
3	unidades que ofrecen servicios profesionales a la sociedad mejoran sus condiciones de atencion al publico	1.00	0.00	0.00	29,614.00	9,589.99	32.38

No. MA	Trimestre 1			Trimestre 2			Trimestre 3		
	Meta Programada	Meta	Monto Alcanzado	Meta Programada	Meta	Monto Alcanzado	Meta Programada	Meta	Monto Alcanzado
1	0.00		0.00	0.00		0.00	0.00		27,685.57
2	0.00		0.00	0.00		0.00	2.00		301,746.15
3	0.00		0.00	0.00		0.00	0.00		9,589.99

No. MA	Observación
1	Se avanza en la meta, se espera al cuarto trimestre cumplir con el total de lo programado así como el valor financiero programado.
2	Se avanza en la meta, se espera al cuarto trimestre cumplir con el total de lo programado así como el valor financiero programado.
3	Se avanza en la meta, se espera al cuarto trimestre cumplir con el total de lo programado así como el valor financiero programado.

No. OP	Descripción del Objetivo Particular						
04	Apoyo a los programas educativos de Posgrado reconocidos por el PNPC						
No. MA	Descripción de la Meta Académica	Valores Cualitativos			Valores Financieros		
		Programado	Alcanzado	%	Programado	Ejercido	%
1	Mantener la calidad del 100% de PE de posgrado reconocidos por el PNPC	1.00	0.00	0.00	2,352.00	2,307.77	98.12
2	proyecto de innovacion educativa que incorpora modalidades centradas en el aprendizaje y el uso de las nuevas tecnologias de la informacion y la comunicacion (TICs).	1.00	0.00	0.00	637.00	0.00	0.00
3	Participacion de estudiante y profesore de posgrado en cursos, eventos academicos y asistencia a congresos	1.00	0.00	0.00	7,456.00	0.00	0.00
4	Participacion de X estudiantes de posgrado en un sistema de movilidad y estancias para la generacion de productos academicos de calidad.	2.00	0.00	0.00	8,439.00	0.00	0.00

No. MA	Trimestre 1			Trimestre 2			Trimestre 3		
	Meta Programada	Meta	Monto Alcanzado	Meta Programada	Meta	Monto Alcanzado	Meta Programada	Meta	Monto Alcanzado
1	0.00		0.00	0.00		0.00	0.00		2,307.77
2	0.00		0.00	0.00		0.00	0.00		0.00
3	0.00		0.00	1.00		0.00	0.00		0.00
4	0.00		0.00	2.00		0.00	0.00		0.00

No. MA	Observación
1	Se avanza en la meta, se espera al cuarto trimestre cumplir con el total de lo programado así como el valor financiero programado.

	Firma	
 Dra. Sara Deifilia Ladrón de Guevara González Rectora		Dr. Manuel González del Carmen Responsable del Proyecto

Los montos ejercidos que se reflejan en este reporte se presentan con carácter informativo, en tanto el Departamento de Seguimiento Financiero de la Dirección de Fortalecimiento Institucional, concluye la revisión de la documentación que la universidad capturó durante el tercer trimestre del 2014, para comprobar la aplicación de los montos asignados, y en su caso, la institución subsane en tiempo y forma las observaciones que se hayan emitido a los datos y comprobantes de pago asociados.

Universidad: Universidad Veracruzana
 Clave 911: 30MSU0940B

Clave de convenio: C/PROFOCIE-2014-30MSU0940B-30-108

Proyecto: Mejora de la competitividad, aseguramiento de la calidad y optimización de los servicios educativos a nivel de Licenciatura y Posgrado de la DES Orizaba Cordoba

Clave de proyecto: P/PROFOCIE-2014-30MSU0940B-10

Meta Compromiso	Valor Original		Ajustado Anual		Ajustado Trimestral			%Alcanzado	%Trimestral	%Total de avance	Justificación IES	
	Número	%	Número	%	Número	%	Número					
Capacidad Académica												
Total de Profesores de Tiempo Completo.												
	Total: 32											
1.1.2	Especialidad	10	31.25	10	31.25	0	0	9	28.13	100+	90	Se logra avanzar en nueve a esta meta no se logra el total de lo programado debido a actividades de índole personal que uno de los PTC no concluye la especialidad.
1.1.7	Perfil deseable reconocido por el PROMEP-SES	6	18.75	7	21.88	0	0	6	18.75	100+	85.71	Se logra cumplir con la meta la institución realizó la evaluación y a la fecha contamos con 6 PPD, no se logra concluir con el total de lo programado, sin embargo el PTC que no fue favorable en la evaluación esta realizando las actividades académicas correspondiente y sumarse a la lista de PPD de la DES.
1.1.8	Adscripción al SNI o SNC	1	3.13	1	3.13	0	0	0	0	0	0	se alcanzo la meta en el primer trimestre.
1.1.9	Participación en el programa de tutorías	28	87.5	30	93.75	0	0	0	0	0	0	Se programo la meta al 4to. trimestre.
Total de profesores que conforman la planta académica												
	Total: 132											
1.2.1	Profesores (PTC, PMT y PA) que reciben capacitación y/o actualización con al menos 40 horas por año	53	40.15	56	42.42	0	0	0	0	0	0	Se programo la meta al 4to. trimestre.
Total de Cuerpos Académicos												
	Total: 1											
1.3.3	En Formación	1	100	1	100	0	0	1	100	100+	100	Se programo la meta al 4to. trimestre.
Competitividad Académica												
Total de Programas Educativos de TSU/PA y Lic												
	Total: 3											
2.1.1	Número y % de PE con estudios de factibilidad para buscar su pertinencia	3	100	3	100	0	0	0	0	0	0	Se programo la meta al 4to. trimestre.

EJERCICIO FISCAL 2014

Universidad: Universidad Veracruzana
 Clave 911: 30MSU0940B

Clave de convenio: C/PROFOCIE-2014-30MSU0940B-30-108

Proyecto: Mejora de la competitividad, aseguramiento de la calidad y optimización de los servicios educativos a nivel de Licenciatura y Posgrado de la DES Orizaba Cordoba

Clave de proyecto: P/PROFOCIE-2014-30MSU0940B-10

2.1.4	Número y % de PE que se actualizarán incorporando estudios de seguimiento de egresados y empleadores	3	100	3	100	0	0	0	0	0	0	Se programo la meta al 4to. trimestre.
2.1.7	Número y % de PE basado en competencias	3	100	3	100	0	0	0	0	0	0	Se programo la meta al 4to. trimestre.
Total de Programas Educativos de TSU/PA y Lic. evaluables		Total: 3										
2.2.2	Número y % de PE que serán acreditados por organismos reconocidos por el COPAES.	1	33.33	2	66.67	0	0	0	0	0	0	Se programo la meta al 4to. trimestre.
2.2.3	Número y % de PE de licenciatura y TSU de calidad del total de la oferta educativa evaluable	3	100	3	100	0	0	0	0	0	0	Se programo la meta al 4to. trimestre.
Total de matrícula evaluable de Nivel TSU/PA y Lic		Total: 1,781										
2.3.1	Número y % de matrícula atendida en PE de TSU/PA y Licenciatura de calidad del total asociada a los PE evaluables	1,781	100	1,781	100	0	0	0	0	0	0	Se programo la meta al 4to. trimestre.
Total de Programas Educativos de posgrado		Total: 1										
2.4.3	PE de posgrado reconocidos por el Programa Nacional de Posgrado de Calidad (PNPC)	1	100	1	100	0	0	1	100	100+	100	Se programo la meta al 4to. trimestre.

Porcentaje ponderado del cumplimiento de las metas 35.00 %



Dr. Sara Delfilla Ladrón de Guevara González
 Rectora



Dr. Manuel Gonzalez del Carmen
 Responsable del proyecto



Universidad Veracruzana

P/PROFOCIE-2014 *Mejoramiento de la calidad de la atención del estudiante y la capacidad y competitividad académica de la DES.*
 -30MSU0940B-11

No. OP	Descripción del Objetivo Particular						
01	Desarrollo de los Cuerpos Académicos y fortalecimiento de la planta académica.						
No. MA	Descripción de la Meta Académica	Valores Cualitativos			Valores Financieros		
		Programado	Alcanzado	%	Programado	Ejercido	%
1	Siete PTC con reconocimiento de perfil PROMEP que impulsen el desarrollo de las LGAC de los CA	7.00	1.00	14.29	274,837.00	81,335.76	29.59

No. MA	Trimestre 1			Trimestre 2			Trimestre 3		
	Meta Programada	Meta	Monto Alcanzado	Meta Programada	Meta	Monto Alcanzado	Meta Programada	Meta	Monto Alcanzado
1	0.00		0.00	0.00	1.00	11,898.00	0.00		69,437.76

No. MA	Observación
1	Se espera que al cuatro trimestre se cumpla con lo programado.

No. OP	Descripción del Objetivo Particular						
02	Mejorar la atención integral a los estudiantes en los programas educativos de TSU y Licenciatura.						
No. MA	Descripción de la Meta Académica	Valores Cualitativos			Valores Financieros		
		Programado	Alcanzado	%	Programado	Ejercido	%
1	Un modulo de atención para practicas profesional y/o servicio social en condiciones optimas.	1.00	1.00	100.00	70,539.00	0.00	0.00
3	Fortalecimiento de la formación integral del estudiante, Equipando y mejorando el uso de las TICs de de cuatro PE de la DES	4.00	1.00	25.00	142,917.00	79,630.08	55.72



No. MA	Trimestre 1			Trimestre 2			Trimestre 3		
	Meta Programada	Meta	Monto Alcanzado	Meta Programada	Meta	Monto Alcanzado	Meta Programada	Meta	Monto Alcanzado
1	0.00		0.00	0.00	1.00	0.00	0.00		0.00
3	0.00		0.00	0.00	0.00	0.00	4.00	1.00	79,630.08

No. MA	Observación
1	Se espera que al cuatro trimestre se cumpla al 100% de los valores financieros programados.
3	Se espera que al cuatro trimestre se cumpla con lo programado.

No. OP	Descripción del Objetivo Particular						
03	Incrementar la competitividad de los PE de TSU y Licenciatura.						
No. MA	Descripción de la Meta Académica	Valores Cualitativos			Valores Financieros		
		Programado	Alcanzado	%	Programado	Ejercido	%
1	Dos PE de la DES en programas educativos de calidad.	2.00	1.00	50.00	978,112.00	139,570.20	14.27
2	Un proyecto de innovación educativa que utilizan modalidades centradas en el aprendizaje e incorporan el uso de las nuevas tecnologías de la información y la comunicación (TICs).	1.00	1.00	100.00	105,931.00	105,500.00	99.59
3	Una Unidad que ofrece servicios profesionales a la sociedad mejoran sus condiciones de atención al público.	1.00	0.00	0.00	30,252.00	11,627.89	38.44

No. MA	Trimestre 1			Trimestre 2			Trimestre 3		
	Meta Programada	Meta	Monto Alcanzado	Meta Programada	Meta	Monto Alcanzado	Meta Programada	Meta	Monto Alcanzado
1	0.00		0.00	0.00	1.00	0.00	0.00		139,570.20
2	0.00		0.00	0.00	1.00	0.00	0.00		105,500.00
3	0.00		0.00	0.00		0.00	0.00		11,627.89

No. MA	Observación
1	Se espera que al cuatro trimestre se cumpla con lo programado.
2	se cumplió con lo programado en el trimestre pasado.
3	Se espera que al cuatro trimestre se cumpla con lo programado.

	Firma	
Dra. Sara Deifilia Ladrón de Guevara González		María del Carmen Santes Bastián
Rectora		Responsable del Proyecto

Los montos ejercidos que se reflejan en este reporte se presentan con carácter informativo, en tanto el Departamento de Seguimiento Financiero de la Dirección de Fortalecimiento Institucional, concluye la revisión de la documentación que la universidad capturó durante el tercer trimestre del 2014, para comprobar la aplicación de los montos asignados, y en su caso, la institución subsane en tiempo y forma las observaciones que se hayan emitido a los datos y comprobantes de pago asociados.

EJERCICIO FISCAL 2014

Universidad: Universidad Veracruzana
Clave 911: 30MSU0940B

Clave de convenio: C/PROFOCIE-2014-30MSU0940B-30-108

Proyecto: Mejoramiento de la calidad de la atención del estudiante y la capacidad y competitividad académica de la DES.

Clave de proyecto: P/PROFOCIE-2014-30MSU0940B-11

Meta Compromiso	Valor Original		Ajustado Anual		Ajustado Trimestral				Justificación IES			
	Número	%	Número	%	Número	%	Número	%Alcanzado %Trimestral		%Total de avance		
Capacidad Académica												
Total de Profesores de Tiempo Completo.		Total: 48										
1.1.3	Maestría	18	37.5	19	39.58	0	0	14	29.17	100+	73.68	Por situaciones diversas los académicos programados no concluyen la maestría, los cinco académicos pendiente, realizarán las acciones correspondientes para concluir lo programado.
1.1.4	Doctorado	15	31.25	17	35.42	0	0	0	0	0	0	0 Se cumple con lo programado
1.1.5	Posgrado en el área disciplinar de su desempeño	43	89.58	44	91.67	0	0	0	0	0	0	0 Se cumple con lo programado
1.1.7	Perfil deseable reconocido por el PROMEP-SES	23	47.92	24	50	0	0	22	45.83	100+	91.67	Por la evaluación en perfil Promep, dos de los programados no fueron satisfactorios, por lo que se están realizando acciones que permitan alcanzar un mayor número de evaluaciones favorables.
1.1.9	Participación en el programa de tutorías	40	83.33	45	93.75	0	0	45	93.75	100+	100	se cumple con lo programado.
Total de profesores que conforman la planta académica		Total: 132										
1.2.1	Profesores (PTC, PMT y PA) que reciben capacitación y/o actualización con al menos 40 horas por año	110	83.33	115	87.12	0	0	115	87.12	100+	100	se cumple con lo programado
Competitividad Académica												
Total de Programas Educativos de TSU/PA y Lic		Total: 4										
2.1.2	Número y % de PE con currículo flexible	4	100	4	100	0	0	4	100	100+	100	se cumple con lo programado
2.1.3	Número y % de PE que se actualizarán incorporando elementos de enfoques centrados en el estudiante o en el aprendizaje.	4	100	4	100	0	0	4	100	100+	100	se cumple con lo programado
2.1.5	Número y % de PE que se actualizarán incorporando el servicio social en el plan de estudios	4	100	4	100	0	0	4	100	100+	100	Se cumple con lo programado.

EJERCICIO FISCAL 2014

Universidad: Universidad Veracruzana
 Clave 911: 30MSU0940B

Clave de convenio: C/PROFOCIE-2014-30MSU0940B-30-108

Proyecto: Mejoramiento de la calidad de la atención del estudiante y la capacidad y competitividad académica de la DES.

Clave de proyecto: P/PROFOCIE-2014-30MSU0940B-11

2.1.6	Número y % de PE que se actualizarán incorporando la práctica profesional en el plan de estudios	4	100	4	100	0	0	4	100	100+	100	Se cumple con lo programado.
2.1.7	Número y % de PE basado en competencias	4	100	4	100	0	0	4	100	100+	100	Se cumple con lo programado.
Total de Programas Educativos de TSU/PA y Lic evaluables		Total: 4										
2.2.2	Número y % de PE que serán acreditados por organismos reconocidos por el COPAES.	2	50	4	100	0	0	0	0	0	0	Se espera que al cuarto trimestre se cumpla con lo programado.
2.2.3	Número y % de PE de licenciatura y TSU de calidad del total de la oferta educativa evaluable	4	100	4	100	0	0	0	0	0	0	Se espera que al cuarto trimestre se cumpla con lo programado.
Total de matrícula evaluable de Nivel TSU/PA y Lic		Total: 1,625										
2.3.1	Número y % de matrícula atendida en PE de TSU/PA y Licenciatura de calidad del total asociada a los PE evaluables	1,618	99.57	1,625	100	0	0	0	0	0	0	Se espera que al cuarto trimestre se cumpla con lo programado.

Porcentaje ponderado del cumplimiento de las metas 97.00 %



 Dra. Sara Deifilia Ladrón de Guevara González
 Rectora



 María del Carmen Santes Bastián
 Responsable del proyecto



Universidad Veracruzana

P/PROFOCIE-2014 Fortalecimiento de la innovación educativa, capacidad y competitividad academica de la DES Veracruz
 -30MSU0940B-12

No. OP	Descripción del Objetivo Particular						
01	Desarrollo de los Cuerpos Académicos						
No. MA	Descripción de la Meta Académica	Valores Cualitativos			Valores Financieros		
		Programado	Alcanzado	%	Programado	Ejercido	%
1	Un PTC con reconocimiento de perfil PROMEP a través del impulso al desarrollo de las LGAC de los CA	1.00	0.00	0.00	385,276.00	10,795.29	2.80
2	Un cuerpo académico fortalece la infraestructura de investigación para mejorar las competencias de Investigación de los estudiantes asociados a las LGAC	1.00	0.00	0.00	234,373.00	48,142.00	20.54
3	Nueve profesores en estancias cortas de investigación a través de redes con CA de otras IES nacionales e internacionales	9.00	0.00	0.00	173,273.00	0.00	0.00

No. MA	Trimestre 1			Trimestre 2			Trimestre 3		
	Meta Programada	Meta	Monto Alcanzado	Meta Programada	Meta	Monto Alcanzado	Meta Programada	Meta	Monto Alcanzado
1	0.00		0.00	0.00		5,164.32	0.00		5,630.97
2	0.00		0.00	0.00		12,298.00	0.00		35,844.00
3	0.00		0.00	0.00		0.00	0.00		0.00

No. MA	Observación
1	Se espera al cuarto trimestre cumplir con el total de lo ejercido.
2	Se espera al cuarto trimestre cumplir con el total de lo ejercido.

No. OP	Descripción del Objetivo Particular						
02	Mejorar la atención integral a los estudiantes en los programas educativos de TSU y Licenciatura						
No. MA	Descripción de la Meta Académica	Valores Cualitativos			Valores Financieros		
		Programado	Alcanzado	%	Programado	Ejercido	%
2	Nueve estudiantes incorporados al programa de movilidad y estancias	9.00	0.00	0.00	59,376.00	0.00	0.00
3	40 estudiantes de la DES realizando actividades extramuros de practicas profesionales y/o servicio social en condiciones optimas	40.00	0.00	0.00	251,436.00	65,000.00	25.85

No. MA	Trimestre 1			Trimestre 2			Trimestre 3		
	Meta Programada	Meta	Monto Alcanzado	Meta Programada	Meta	Monto Alcanzado	Meta Programada	Meta	Monto Alcanzado
2	0.00		0.00	0.00		0.00	0.00		0.00
3	0.00		0.00	0.00		0.00	0.00	0.00	65,000.00

No. MA	Observación
3	Se espera concluir en esta meta al 4 trimestre.

No. OP	Descripción del Objetivo Particular						
03	Incrementar la competitividad académica de los PE de TSU y Licenciatura						
No. MA	Descripción de la Meta Académica	Valores Cualitativos			Valores Financieros		
		Programado	Alcanzado	%	Programado	Ejercido	%
1	Aplicación del Examen EGEL a 14 Estudiantes para el diagnóstico de un PE de la DES	14.00	0.00	0.00	18,736.00	0.00	0.00
2	un proyecto de innovacion educativa que utiliza modalidades centradas en el aprendizaje e incorpora el uso de las tecnologías de la informacion y comunicacion (TICs) que impacten a un PE de la DES	1.00	1.00	100.00	81,024.00	67,068.55	82.78
3	Tres PE que ofrecen servicios profesionales a la sociedad y mejoran sus condiciones de atencion al publico	3.00	0.00	0.00	111,819.00	74,195.43	66.35

No. MA	Trimestre 1			Trimestre 2			Trimestre 3		
	Meta Programada	Meta	Monto Alcanzado	Meta Programada	Meta	Monto Alcanzado	Meta Programada	Meta	Monto Alcanzado
1	0.00		0.00	0.00		0.00	0.00		0.00
2	0.00		0.00	0.00	1.00	0.00	0.00		67,068.55
3	0.00		0.00	0.00		0.00	0.00	0.00	74,195.43



No. MA	Observación
2	Se avanza en esta meta, al 4 trimestre se espera concluir el total de los valores financieros
3	Se avanza en esta meta, al 4 trimestre se espera concluir el total de los valores financieros.

No. OP	Descripción del Objetivo Particular						
04	Apoyo a los programas educativos de Posgrados reconocidos por el PNPC						
No. MA	Descripción de la Meta Académica	Valores Cualitativos			Valores Financieros		
		Programado	Alcanzado	%	Programado	Ejercido	%
1	Mantener la calidad de un PE de posgrado reconocidos por el PNPC	1.00	0.00	0.00	20,207.00	0.00	0.00
3	Participación de dos estudiantes de posgrado en cursos, eventos académicos y asistencia a congresos	2.00	0.00	0.00	25,257.00	0.00	0.00
4	Participación de un estudiante de posgrado en un sistema de movilidad y estancias para la generación de productos académicos de calidad	1.00	0.00	0.00	17,986.00	0.00	0.00

No. MA	Trimestre 1			Trimestre 2			Trimestre 3		
	Meta Programada	Meta	Monto Alcanzado	Meta Programada	Meta	Monto Alcanzado	Meta Programada	Meta	Monto Alcanzado
1	0.00		0.00	0.00		0.00	0.00		0.00
3	0.00		0.00	0.00		0.00	0.00		0.00
4	0.00		0.00	0.00		0.00	0.00		0.00

No. MA	Observación
1	Se espera concluir al cuarto trimestre en esta meta.
3	Se espera concluir al cuarto trimestre en esta meta.

4	Se espera concluir al cuarto trimestre en esta meta.
---	--

	
Dra. Sara Deifilia Ladrón de Guevara González Rectora	Luis Quintana Rivera Responsable del Proyecto

Los montos ejercidos que se reflejan en este reporte se presentan con carácter informativo, en tanto el Departamento de Seguimiento Financiero de la Dirección de Fortalecimiento Institucional, concluye la revisión de la documentación que la universidad capturó durante el tercer trimestre del 2014, para comprobar la aplicación de los montos asignados, y en su caso, la institución subsane en tiempo y forma las observaciones que se hayan emitido a los datos y comprobantes de pago asociados.

EJERCICIO FISCAL 2014

Universidad: Universidad Veracruzana
 Clave 911: 30MSU0940B

Clave de convenio: C/PROFOCIE-2014-30MSU0940B-30-108

Proyecto: Fortalecimiento de la innovación educativa, capacidad y competitividad académica de la DES Veracruz

Clave de proyecto: P/PROFOCIE-2014-30MSU0940B-12

Meta Compromiso	Valor Original			Ajustado Anual				Ajustado Trimestral			%Total de avance	Justificación IES	
	Número	%	Número	%	Número	%	Número	%Alcanzado	%Trimestral				
Capacidad Académica													
Total de Profesores de Tiempo Completo.		Total: 147											
1.1.7	Perfil deseable reconocido por el PROMEP-SES	60	40.82	59	40.14	0	0	0	0	0	0	0 programado al 4to. trimestre	
1.1.8	Adscripción al SNI o SNC	14	9.52	14	9.52	0	0	14	9.52	100+	100	A la fecha se cuenta con 10 SNI y 4 Candidatos se espera que al cuarto trimestre cambie el estatus de este indicador.	
1.1.9	Participación en el programa de tutorías	128	87.07	140	95.24	0	0	128	87.07	100+	91.43	se logro en el segundo trimestre	
Total de Cuerpos Académicos		Total: 10											
1.3.2	En Consolidación	4	40	2	20	0	0	0	0	0	0	0 Programado al 4to. trimestre	
1.3.3	En Formación	8	80	7	70	0	0	7	70	100+	100	se logro en el segundo trimestre	
Competitividad Académica													
Tasa de egreso por cohorte generacional de Licenciatura		M1	M2	%	M2	%	M2 Ajustado	% Ajustado	M2 Alcanzado	%Alcanzado	%Trimestral	%Total de avance	Justificación IES
2.8.1	Tasa de egreso por cohorte para PE de licenciatura Ciclo A	832	445	53.49	480	57.69	0	0	445	53.49	100+	92.71	se logro en el segundo trimestre
Tasa de titulación por cohorte generacional de Licenciatura		M1	M2	%	M2	%	M2 Ajustado	% Ajustado	M2 Alcanzado	%Alcanzado	%Trimestral	%Total de avance	Justificación IES
2.9.1	Tasa de titulación por cohorte para PE de licenciatura Ciclo A	832	208	25	225	27.04	0	0	208	25	100+	92.44	se logro en el segundo trimestre

Porcentaje ponderado del cumplimiento de las metas 60.00 %



 Dra. Sara Delfilla Ladrón de Guevara González
 Rectora



 Luis Quintana Rivera
 Responsable del proyecto

Universidad Veracruzana

P/PROFOCIE-2014 Consolidación de la Capacidad Académica para el mejoramiento de la competitividad y la atención y formación integral de los -30MSU0940B-13 estudiantes de la DES Ciencias de la Salud -Región Xalapa

No. OP	Descripción del Objetivo Particular						
01	Desarrollo de los Cuerpos Académicos y fortalecimiento de la planta académica						
No. MA	Descripción de la Meta Académica	Valores Cualitativos			Valores Financieros		
		Programado	Alcanzado	%	Programado	Ejercido	%
1	30 PTC con Reconocimiento de Perfil Deseable Promep a través del impulso al desarrollo de las LGAC de los CA	30.00	2.00	6.67	290,865.00	61,127.57	21.02
2	Cinco de los cuerpos académicos de la DES consolidados.	5.00	2.00	40.00	389,297.00	178,625.36	45.88
3	Un académicos en estancias cortas de investigación a través de redes con CA de otras IES nacionales e internacionales	1.00	0.00	0.00	64,084.00	19,056.00	29.74
4	Un evento académico para la capacitación y actualización de integrantes de CAs de la DES	1.00	0.00	0.00	42,407.00	0.00	0.00

No. MA	Trimestre 1			Trimestre 2			Trimestre 3		
	Meta Programada	Meta	Monto Alcanzado	Meta Programada	Meta	Monto Alcanzado	Meta Programada	Meta	Monto Alcanzado
1	0.00		0.00	0.00		30,009.41	0.00	2.00	31,118.16
2	0.00		0.00	0.00		106,233.08	0.00	2.00	72,392.28
3	0.00		0.00	0.00		0.00	0.00		19,056.00
4	0.00		0.00	0.00		0.00	0.00		0.00

No. MA	Observación
1	Se considera al cuarto trimestre cumplir con el total de lo programado.
2	Se considera al cuarto trimestre cumplir con el total de lo programado.
3	Se considera al cuarto trimestre cumplir con el total de lo programado.

No. OP	Descripción del Objetivo Particular						
02	Mejorar la atención integral a los estudiantes en los programas educativos de TSU y Licenciatura						
No. MA	Descripción de la Meta Académica	Valores Cualitativos			Valores Financieros		
		Programado	Alcanzado	%	Programado	Ejercido	%
1	Un proyecto de mejora de la conectividad a internet para la optimización de la actividad tutorial	1.00	0.00	0.00	79,682.00	44,712.38	56.11
2	12 estudiantes de la DES en el Programa de Movilidad Nacional e Internacional.	12.00	8.00	66.67	482,814.00	174,680.52	36.18
3	Tres Estudiantes de la DES realizando actividades extramuros de practicas profesionales y/o servicio social en condiciones optimas.	3.00	0.00	0.00	50,072.00	0.00	0.00
4	Operar un programa especifico para el fomento a la sustentabilidad, la educacion ambiental y la prevencion medica.	1.00	0.00	0.00	64,161.00	19,140.00	29.83

No. MA	Trimestre 1			Trimestre 2			Trimestre 3		
	Meta Programada	Meta	Monto Alcanzado	Meta Programada	Meta	Monto Alcanzado	Meta Programada	Meta	Monto Alcanzado
1	0.00		0.00	0.00		0.00	0.00		44,712.38
2	0.00		0.00	0.00	8.00	0.00	0.00		174,680.52
3	0.00		0.00	0.00		0.00	0.00		0.00
4	0.00		0.00	0.00		19,140.00	0.00		0.00

No. MA	Observación
1	Se considera al cuarto trimestre cumplir con el total de lo programado.
2	Se considera al cuarto trimestre cumplir con el total de lo programado.
4	Se considera al cuarto trimestre cumplir con el total de lo programado.

No. OP	Descripción del Objetivo Particular						
03	Incrementar la competitividad académica de los PE de TSU y Licenciatura.						
No. MA	Descripción de la Meta Académica	Valores Cualitativos			Valores Financieros		
		Programado	Alcanzado	%	Programado	Ejercido	%
1	El 50% de la matrícula de la DES en programas educativos de calidad COPAES.	3.00	1.00	33.33	218,727.00	77,357.72	35.37
2	Un proyecto de mejora de condiciones para la implementación de programas de innovación educativa.	1.00	1.00	100.00	145,333.00	43,752.18	30.10
3	Un estudiante de los PE de licenciatura mejora sus condiciones para la práctica clínica.	1.00	1.00	100.00	62,178.00	39,556.05	63.62


No. MA	Trimestre 1			Trimestre 2			Trimestre 3		
	Meta Programada	Meta	Monto Alcanzado	Meta Programada	Meta	Monto Alcanzado	Meta Programada	Meta	Monto Alcanzado
1	0.00		0.00	0.00	1.00	30,938.00	0.00		46,419.72
2	0.00		0.00	0.00	1.00	43,752.18	0.00		0.00
3	0.00		0.00	0.00		0.00	0.00	1.00	39,556.05

No. MA	Observación
1	Se considera al cuarto trimestre cumplir con el total de lo programado.
2	Se considera al cuarto trimestre cumplir con el total de lo financiero programado
3	Se considera al cuarto trimestre cumplir con el total de lo financiero programado

No. OP	Descripción del Objetivo Particular						
04	Apoyo a los programas educativos de Posgrado reconocidos por el PNPC						
No. MA	Descripción de la Meta Académica	Valores Cualitativos			Valores Financieros		
		Programado	Alcanzado	%	Programado	Ejercido	%
1	Mantener el PE de posgrado reconocidos por el PNPC	1.00	0.00	0.00	31,690.00	0.00	0.00
2	Participación de un estudiante y un académicos en cursos, eventos académicos y congresos.	2.00	0.00	0.00	48,473.00	0.00	0.00
3	Participación de dos estudiantes y 1 académicos de posgrado en un programa de movilidad y de estancias para el impulso de la generación de productos académicos de calidad	3.00	0.00	0.00	71,503.00	0.00	0.00

No. MA	Trimestre 1			Trimestre 2			Trimestre 3		
	Meta Programada	Meta	Monto Alcanzado	Meta Programada	Meta	Monto Alcanzado	Meta Programada	Meta	Monto Alcanzado
1	0.00		0.00	0.00		0.00	0.00		0.00
2	0.00		0.00	0.00		0.00	0.00		0.00
3	0.00		0.00	0.00		0.00	0.00		0.00

No. MA	Observación
1	Se considera al cuarto trimestre cumplir con el total de lo programado.

Firma	Firma
	
Dra. Sara Deifilia Ladrón de Guevara González Rectora	Dra. Sandra Vázquez Hernández Responsable del Proyecto

Los montos ejercidos que se reflejan en este reporte se presentan con carácter informativo, en tanto el Departamento de Seguimiento Financiero de la Dirección de Fortalecimiento Institucional, concluye la revisión de la documentación que la universidad capturó durante el tercer trimestre del 2014, para comprobar la aplicación de los montos asignados, y en su caso, la institución subsane en tiempo y forma las observaciones que se hayan emitido a los datos y comprobantes de pago asociados.

Universidad: Universidad Veracruzana
 Clave 911: 30MSU0940B

Clave de convenio: C/PROFOCIE-2014-30MSU0940B-30-108

Proyecto: Consolidación de la Capacidad Académica para el mejoramiento de la competitividad y la atención y formación integral de los estudiantes de la DES Ciencias de la Salud -Region Xalapa

Clave de proyecto: P/PROFOCIE-2014-30MSU0940B-13

Meta Compromiso	Valor Original		Ajustado Anual		Ajustado Trimestral			%Alcanzado	%Trimestral	%Total de avance	Justificación IES	
	Número	%	Número	%	Número	%	Número					
Capacidad Académica												
Total de Profesores de Tiempo Completo. Total: 174												
1.1.4	Doctorado	80	45.98	75	43.1	0	0	74	42.53	100+	98.67	uno de los PTC registrados para alcanzar el doctorado aun no concluye, motivo por el cual no se alcanzo al 100% la meta.
1.1.7	Perfil deseable reconocido por el PROMEP-SES	105	60.34	100	57.47	0	0	94	54.02	100+	94	En la evaluación no salieron favorables el total de lo programado, se están realizando acciones al respecto para lograr la meta programada.
1.1.8	Adscripción al SNI o SNC	42	24.14	42	24.14	0	0	34	19.54	100+	80.95	En la evaluación no salieron favorables el total de lo programado, se están realizando acciones al respecto para lograr la meta programada.
Total de Cuerpos Académicos Total: 22												
1.3.1	Consolidados	4	18.18	4	18.18	0	0	4	18.18	100+	100	.
1.3.2	En Consolidación	7	31.82	7	31.82	0	0	7	31.82	100+	100	.
1.3.3	En Formación	11	50	11	50	0	0	11	50	100+	100	.
Competitividad Académica												
Total de Programas Educativos de TSU/PA y Lic evaluables Total: 8												
2.2.1	Número y % de PE que alcanzarán el nivel 1 los CIEES.	5	62.5	5	62.5	0	0	3	37.5	100+	60	Se espera al 4to. trimestre cumplir al 100% lo programado.

Universidad: Universidad Veracruzana
 Clave 911: 30MSU09408

Clave de convenio: C/PROFOCIE-2014-30MSU09408-30-108

Proyecto: Consolidación de la Capacidad Académica para el mejoramiento de la competitividad y la atención y formación integral de los estudiantes de la DES Ciencias de la Salud -Región Xalapa

Clave de proyecto: P/PROFOCIE-2014-30MSU09408-13

2.2.2	Número y % de PE que serán acreditados por organismos reconocidos por el COPAES.	2	25	3	37.5	0	0	0	0	0	0	
Total de Programas Educativos de posgrado		Total: 19										
2.4.3	PE de posgrado reconocidos por el Programa Nacional de Posgrado de Calidad (PNPC)	13	68.42	10	52.63	0	0	10	52.63	100+	100	Se espera al 4to. trimestre cumplir con lo programado.
2.4.4	PE de posgrado que ingresarán al Programa de Fomento a la Calidad (PFC)	11	57.89	10	52.63	0	0	0	0	0	0	Se espera al 4to. trimestre cumplir con lo programado.
2.4.5	PE de posgrado que ingresarán al Padrón Nacional de Posgrado (PNP)	2	10.53	2	10.53	0	0	0	0	0	0	Se espera al 4to. trimestre cumplir con lo programado.

Porcentaje ponderado del cumplimiento de las metas 97.00 %



Dr. Sara Deifilla Ladrón de Guevara González
 Rectora



Dr. Sandra Vázquez Hernández
 Responsable del proyecto

Universidad Veracruzana

P/PROFOCIE-2014 *Desarrollo y fortalecimiento de la DES de Humanidades Veracruz*
-30MSU0940B-14

No. OP	Descripción del Objetivo Particular						
01	Incrementar y fortalecer la habilitación de la planta académica con miras a la inclusión y permanencia en el Programa para el Desarrollo Profesional Docente; a una eficaz y eficiente participación en CA's; así como el ingreso y permanencia en el SNI; y cuyos resultados se vea reflejado en una educación de calidad, entre otros.						
No. MA	Descripción de la Meta Académica	Valores Cualitativos			Valores Financieros		
		Programado	Alcanzado	%	Programado	Ejercido	%
1	Incrementar a 1 PTC con Perfil Deseable (Programa para el Desarrollo Profesional Docente).	1.00	0.00	0.00	141,685.00	0.00	0.00
2	Publicar 8 resultados de investigación en eventos nacionales e internacionales para fortalecer a la planta académica, así como a los miembros del SNI en las actividades relativas a su producción científica.	8.00	5.00	62.50	162,788.00	0.00	0.00
4	Creación de 1 red para consolidar el trabajo colaborativo entre los miembros de los CA's	1.00	0.00	0.00	216,106.00	29,637.00	13.71

No. MA	Trimestre 1			Trimestre 2			Trimestre 3		
	Meta Programada	Meta	Monto Alcanzado	Meta Programada	Meta	Monto Alcanzado	Meta Programada	Meta	Monto Alcanzado
1	0.00		0.00	0.00		0.00	0.00		0.00
2	0.00		0.00	1.00	1.00	0.00	5.00	5.00	0.00
4	0.00		0.00	0.00		21,345.00	0.00		8,292.00

No. MA	Observación
2	se apoyaron a dos profesores mas para asistir a un curso de formación didáctica en el CAVILAM-Vichy alliance Francaise, en Francia y a1 participación en el XXVI CONGRESO DELL' ALASS 2015 en Italia y la participación de 2 profesores en el XI Foro de Estudios en Lenguas

Internacional (FEL)

No. OP	Descripción del Objetivo Particular						
02	Fortalecer la calidad de los programas de posgrado; atendiendo además, nuevos nichos de oportunidad a través de la ampliación de la oferta.						
No. MA	Descripción de la Meta Académica	Valores Cualitativos			Valores Financieros		
		Programado	Alcanzado	%	Programado	Ejercido	%
1	3 PE de posgrado cumplan con los criterios de calidad enmarcados en los estándares de Conacyt	3.00	0.00	0.00	244,222.00	123,782.00	50.68
2	Al menos 3 PE de posgrado serán reconocidos por su calidad formando parte del PNPC.	3.00	0.00	0.00	20,081.00	11,178.09	55.67

No. MA	Trimestre 1			Trimestre 2			Trimestre 3		
	Meta Programada	Meta	Monto Alcanzado	Meta Programada	Meta	Monto Alcanzado	Meta Programada	Meta	Monto Alcanzado
1	0.00		0.00	0.00		0.00	0.00		123,782.00
2	0.00		0.00	0.00		0.00	0.00		11,178.09

No. OP	Descripción del Objetivo Particular						
03	Promover la calidad de la formación integral de los estudiantes a través de planes y programas de estudio flexibles, basados en el desarrollo de competencias; bajo la condición de la innovación del proceso de enseñanza-aprendizaje; a las experiencias de movilidad; y de vinculación con los diferentes sectores y problemáticas de la sociedad. Con los requerimientos de infraestructura que respondan a las necesidades de cada PE.						
No. MA	Descripción de la Meta Académica	Valores Cualitativos			Valores Financieros		
		Programado	Alcanzado	%	Programado	Ejercido	%
1	3 programas Educativos de la DES aplicarán un proceso de enseñanza-aprendizaje innovador con la infraestructura idónea.	3.00	0.00	0.00	383,660.00	347,978.39	90.70
2	Propiciar la movilidad nacional e internacional de 10 estudiantes.	10.00	8.00	80.00	208,748.00	0.00	0.00
3	Desarrollar 5 acciones formativas orientadas a la promoción de los derechos humanos, la salud, género, deportes, arte, cultura y sustentabilidad.	5.00	0.00	0.00	66,064.00	20,405.07	30.89

No. MA	Trimestre 1			Trimestre 2			Trimestre 3		
	Meta Programada	Meta	Monto Alcanzado	Meta Programada	Meta	Monto Alcanzado	Meta Programada	Meta	Monto Alcanzado
1	0.00		0.00	0.00		0.00	0.00		347,978.39
2	0.00		0.00	5.00	8.00	0.00	0.00		0.00
3	0.00		0.00	0.00		0.00	0.00		20,405.07

No. OP	Descripción del Objetivo Particular						
04	Fortalecer la competitividad académica a través del reconocimiento de programas de calidad, la mejora de los índices de eficiencia terminal, retención y deserción, así como la mejora de los servicios de apoyo al estudiante, como espacios físicos suficientes y adecuados						
No. MA	Descripción de la Meta Académica	Valores Cualitativos			Valores Financieros		
		Programado	Alcanzado	%	Programado	Ejercido	%
1	Contar con la acreditación de 1 PE.	1.00	0.00	0.00	32,622.00	11,983.00	36.73
2	Atender al menos en dos programas educativos a la población de estudiantes de los PE en tutorías.	2.00	0.00	0.00	46,035.00	46,035.00	100.00

No. MA	Trimestre 1			Trimestre 2			Trimestre 3		
	Meta Programada	Meta	Monto Alcanzado	Meta Programada	Meta	Monto Alcanzado	Meta Programada	Meta	Monto Alcanzado
1	0.00		0.00	0.00		0.00	0.00		11,983.00
2	0.00		0.00	0.00		0.00	0.00		46,035.00

Firma	
	
Dra. Sara Deifilia Ladrón de Guevara González Rectora	María Cristina Miranda Álvarez Responsable del Proyecto

Los montos ejercidos que se reflejan en este reporte se presentan con carácter informativo, en tanto el Departamento de Seguimiento Financiero de la Dirección de Fortalecimiento Institucional, concluye la revisión de la documentación que la universidad capturó durante el tercer trimestre del 2014, para comprobar la aplicación de los montos asignados, y en su caso, la institución subsane en tiempo y forma las observaciones que se hayan emitido a los datos y comprobantes de pago asociados.



EJERCICIO FISCAL 2014

Universidad: Universidad Veracruzana
Clave 911: 30MSU0940B

Clave de convenio: C/PROFOCIE-2014-30MSU0940B-30-108

Proyecto: Desarrollo y fortalecimiento de la DES de Humanidades Veracruz

Clave de proyecto: P/PROFOCIE-2014-30MSU0940B-14

Meta Compromiso	Valor Original		Ajustado Anual		Ajustado Trimestral				%Total de avance	Justificación IES	
	Número	%	Número	%	Número	%	Número	%Alcanzado			%Trimestral
Capacidad Académica											
Total de Profesores de Tiempo Completo.											
										Total: 55	
1.1.7	Perfil deseable reconocido por el PROMEP-SES	25	45.45	25	45.45	25	45.45	22	40	88	Se están haciendo las gestiones para alcanzar las metas establecidas. LA diferencia se debe a jubilaciones de profesores.
1.1.9	Participación en el programa de tutorías	32	58.18	32	58.18	0	0	0	0	0	
Total de Cuerpos Académicos										Total: 5	
1.3.3	En Formación	3	60	3	60	0	0	0	0	0	0
Competitividad Académica											
Total de Programas Educativos de TSU/PA y Lic											
										Total: 4	
2.1.7	Número y % de PE basado en competencias	1	25	1	25	0	0	0	0	0	0
Total de Programas Educativos de TSU/PA y Lic evaluables											
										Total: 4	
2.2.1	Número y % de PE que alcanzarán el nivel 1 los CIEES.	4	100	4	100	0	0	0	0	0	0
2.2.2	Número y % de PE que serán acreditados por organismos reconocidos por el COPAES.	3	75	3	75	3	75	0	0	0	0
2.2.3	Número y % de PE de licenciatura y TSU de calidad del total de la oferta educativa evaluable	4	100	4	100	0	0	0	0	0	0
Total de matrícula evaluable de Nivel TSU/PA y Lic										Total: 2,100	
2.3.1	Número y % de matrícula atendida en PE de TSU/PA y Licenciatura de calidad del total asociada a los PE evaluables	2,026	96.48	2,100	100	0	0	0	0	0	0

EJERCICIO FISCAL 2014

Universidad: Universidad Veracruzana
 Clave 911: 30MSU0940B

Clave de convenio: C/PROFOCIE-2014-30MSU0940B-30-108

Proyecto: Desarrollo y fortalecimiento de la DES de Humanidades Veracruz

Clave de proyecto: P/PROFOCIE-2014-30MSU0940B-14

Total de Programas Educativos de posgrado		Total: 3											
2.4.3	PE de posgrado reconocidos por el Programa Nacional de Posgrado de Calidad (PNPC)	2	66.67	3	100	0	0	0	0	0	0	0	
2.4.4	PE de posgrado que ingresarán al Programa de Fomento a la Calidad (PFC)	1	33.33	1	33.33	0	0	0	0	0	0	0	
Total de Matricula de nivel posgrado		Total: 50											
2.5.1	Número y porcentaje de matricula atendida en PE de posgrado de calidad.	21	42	50	100	0	0	0	0	0	0	0	
Tasa de egreso por cohorte generacional de Licenciatura		M1	M2	%	M2	%	M2 Ajustado	% Ajustado	M2 Alcanzado	%Alcanzado	%Trimestral	%Total de avance	Justificación IES
2.8.1	Tasa de egreso por cohorte para PE de licenciatura Ciclo A	384	163	42.45	170	44.27	0	0	143	37.24	100+	84.12	
Tasa de titulación por cohorte generacional de Licenciatura		M1	M2	%	M2	%	M2 Ajustado	% Ajustado	M2 Alcanzado	%Alcanzado	%Trimestral	%Total de avance	Justificación IES
2.9.1	Tasa de titulación por cohorte para PE de licenciatura Ciclo A	384	104	27.08	140	36.46	0	0	97	25.26	100+	69.29	
Tasa de graduación por cohorte generacional de Licenciatura		M1	M2	%	M2	%	M2 Ajustado	% Ajustado	M2 Alcanzado	%Alcanzado	%Trimestral	%Total de avance	Justificación IES
2.10.1	Tasa de graduación para PE de posgrado	14	14	100	14	100	0	0	0	0	0	0	

Porcentaje ponderado del cumplimiento de las metas 70.00 %



 Dra. Sara Deifilla Ladrón de Guevara González
 Rectora



 María Cristina Miranda Álvarez
 Responsable del proyecto



Universidad Veracruzana

P/PROFOCIE-2014 *Formación integral e innovación educativa para la consolidación e internacionalización de la DES.*
 -30MSU0940B-15

No. OP	Descripción del Objetivo Particular						
01	Consolidar la cultura de la evaluación entre pares mediante el diseño de estrategias que permitan un reconocimiento continuo en las evaluaciones y acreditaciones, tanto de PE como de estudiantes y profesores que a su vez participen en CA.						
No. MA	Descripción de la Meta Académica	Valores Cualitativos			Valores Financieros		
		Programado	Alcanzado	%	Programado	Ejercido	%
1	Desarrollar proyectos de investigación para fortalecer y consolidar las LGAC de los CA asociados a los PE de licenciatura y posgrado, y en los que participen, para su consolidación, especialistas externos que funjan como profesores, asesores, tutores o colaboradores en redes nacionales o internacionales.	5.00	8.00	160.00	69,833.00	11,303.00	16.19
2	Publicar resultados de investigación tanto de PTC como de estudiantes en libros y revistas que contemplen rigurosos procesos de dictaminación y arbitraje, independientemente del soporte en que se proponga su difusión.	3.00	1.00	33.33	52,378.00	23,322.79	44.53
3	Renovar, actualizar e incrementar la infraestructura tecnológica, los materiales de apoyo a la investigación y la docencia, así como los acervos bibliográficos de las academias y los seminarios de investigación.	6.00	6.00	100.00	184,219.00	184,218.98	100.00
4	Incrementar y/o actualizar las acreditaciones y las certificaciones de los PE de la DES.	4.00	0.00	0.00	104,287.00	104,287.00	100.00

No. MA	Trimestre 1			Trimestre 2			Trimestre 3		
	Meta Programada	Meta	Monto Alcanzado	Meta Programada	Meta	Monto Alcanzado	Meta Programada	Meta	Monto Alcanzado
1	0.00		0.00	2.00	6.00	10,003.00	3.00	8.00	1,300.00
2	0.00		0.00	1.00		0.00	0.00	1.00	23,322.79
3	0.00		0.00	0.00		0.00	6.00	6.00	184,218.98
4	0.00		0.00	0.00		0.00	0.00		104,287.00

No. MA	Observación
1	Se contó con el apoyo de 2 invitados más al programa de radio Invitados Punto Ciego. Organizado por el Instituto de Invest. Lingüístico Literarias, Histórico Sociales y Jurídicas.
2	Se publica el Libro 'Historia comparativa y crítica de los sistemas en torno al principio de la moral, de Antonio Rosmini' (introducción, traducción y notas del Dr. Jacob Buganza, investigador del Instituto de Filosofía de la Universidad Veracruzana).
3	Se apoyaron a 6 entidades Académicas, (Unidad de Humanidades, Facultad de Letras Españolas, Antropología, filosofía, Centros de Estudios de Género y Centros de Estudio de la Cultura y la Comunicación)

No. OP	Descripción del Objetivo Particular						
02	Impulsar proyectos y actividades encaminados al fortalecimiento de la habilitación de la planta académica de la DES, dando prioridad a aquellos que impacten, en corto o mediano plazo, en la conformación de programas de cooperación académica y vinculación.						
No. MA	Descripción de la Meta Académica	Valores Cualitativos			Valores Financieros		
		Programado	Alcanzado	%	Programado	Ejercido	%
1	Aumentar el número de PTC con grados académicos superiores a los actuales e incrementar a su vez las certificaciones internas y externas de calidad.	5.00	0.00	0.00	347,559.00	58,072.18	16.71
2	Formalizar redes académicas de colaboración entre CA, grupos de investigación y programas educativos.	3.00	0.00	0.00	93,703.00	28,135.40	30.03
3	Promover la participación de los PTC en cursos de actualización pedagógica o disciplinar, que se impartirán por lo menos en 3 ocasiones al año en las diferentes entidades de la DES.	10.00	0.00	0.00	51,318.00	10,281.17	20.03
4	Capacitar a estudiantes y PTC en el uso de software y uso de TIC que enriquezcan los procesos de escritura, composición, diseño y difusión de las actividades académicas que realizan.	20.00	10.00	50.00	138,582.00	131,470.44	94.87

No. MA	Trimestre 1			Trimestre 2			Trimestre 3		
	Meta Programada	Meta	Monto Alcanzado	Meta Programada	Meta	Monto Alcanzado	Meta Programada	Meta	Monto Alcanzado
1	0.00		0.00	0.00		56,137.68	0.00		1,934.50
2	0.00		0.00	0.00		19,998.40	0.00		8,137.00
3	0.00		0.00	0.00		7,019.15	5.00		3,262.02
4	0.00		0.00	10.00	10.00	6,598.01	0.00		124,872.43

No. MA	Observación
3	Se promovió la participación de docentes en los cursos de actualización sobre PE para los programas de Enseñanza del Inglés modalidad virtual, Derecho del Sistema de Enseñanza Abierta y Área de Humanidades.



No. OP	Descripción del Objetivo Particular						
03	Incrementar la participación de estudiantes en actividades de movilidad, de investigación y de difusión de la cultura, que enriquezcan su formación profesional y los preparen de manera integral para identificar y aprovechar las oportunidades laborales.						
No. MA	Descripción de la Meta Académica	Valores Cualitativos			Valores Financieros		
		Programado	Alcanzado	%	Programado	Ejercido	%
1	Incrementar el número de estudiantes en actividades de movilidad académica en países cuyo idioma oficial sea diferente al español.	15.00	0.00	0.00	92,465.00	24,107.24	26.07
2	Fomentar la participación de estudiantes y PTC en cursos, talleres, conferencias, cátedras y proyectos con contenidos que impulsen la cultura de la sustentabilidad y el cuidado del medio ambiente.	10.00	3.00	30.00	40,506.00	20,066.00	49.54
3	Incrementar el número de estudiantes inscritos en cursos de aprendizaje de lenguas extranjeras que les faciliten su participación en actividades de movilidad o su inserción a programas de posgrado en el extranjero.	150.00	120.00	80.00	224,055.00	32,778.09	14.63
4	Apoyar proyectos que fomenten la innovación académica.	5.00	3.00	60.00	243,408.00	130,579.90	53.65

No. MA	Trimestre 1			Trimestre 2			Trimestre 3		
	Meta Programada	Meta	Monto Alcanzado	Meta Programada	Meta	Monto Alcanzado	Meta Programada	Meta	Monto Alcanzado
1	15.00		0.00	0.00		15,980.00	0.00		8,127.24
2	0.00		0.00	5.00	3.00	16,608.00	0.00		3,458.00
3	0.00		0.00	75.00	120.00	6,032.00	0.00		26,746.09
4	0.00		0.00	3.00	3.00	9,215.00	0.00		121,364.90

No. OP	Descripción del Objetivo Particular						
04	Fortalecer el trabajo de redes de colaboración (entre pares y entre estos y estudiantes) de los NAB, a fin de alcanzar los niveles de consolidación e internacionalización en las certificaciones externa de calidad.						
No. MA	Descripción de la Meta Académica	Valores Cualitativos			Valores Financieros		
		Programado	Alcanzado	%	Programado	Ejercido	%
1	Consolidar los NAB de los PE de la DES con la finalidad de mantener vigentes las certificaciones de calidad tanto de los profesores.	3.00	0.00	0.00	128,907.00	71,226.00	55.25
2	Fortalecer el trabajo colaborativo de los PTC de los PE de posgrado con IES extranjeras que mantengan convenios vigentes con la UV, a fin de aumentar las estancias de investigación de estudiantes y profesores.	2.00	1.00	50.00	61,356.00	47,985.97	78.21
3	Organizar eventos académicos que convoquen a estudiantes y profesores de otras IES, y que contribuyan al posicionamiento de la UV como líder nacional en el área de las humanidades	3.00	3.00	100.00	47,747.00	16,926.00	35.45
4	Fomentar la creaciónn de publicaciones periódicas digitales, que incluyan procesos de dictaminación, por parte de los estudiantes.	1.00	0.00	0.00	35,621.00	0.00	0.00

No. MA	Trimestre 1			Trimestre 2			Trimestre 3		
	Meta Programada	Meta	Monto Alcanzado	Meta Programada	Meta	Monto Alcanzado	Meta Programada	Meta	Monto Alcanzado
1	0.00		0.00	1.00		0.00	0.00		71,226.00
2	0.00		0.00	1.00	1.00	0.00	0.00		47,985.97
3	0.00		0.00	1.00	1.00	0.00	2.00	3.00	16,926.00
4	0.00		0.00	0.00		0.00	1.00		0.00

No. MA	Observación
3	Se apoyo la participación de un profesor en el Segundo Simposio Internacional de Discursos y sociedades en Movimiento

Firma	
	
Dra. Sara Deifilia Ladrón de Guevara González Rectora	Norma Angélica Guevas Velasco Responsable del Proyecto

Los montos ejercidos que se reflejan en este reporte se presentan con carácter informativo, en tanto el Departamento de Seguimiento Financiero de la Dirección de Fortalecimiento Institucional, concluye la revisión de la documentación que la universidad capturó durante el tercer trimestre del 2014, para comprobar la aplicación de los montos asignados, y en su caso, la institución subsane en tiempo y forma las observaciones que se hayan emitido a los datos y comprobantes de pago asociados.

EJERCICIO FISCAL 2014

Universidad: Universidad Veracruzana
Clave 911: 30MSU0940B

Clave de convenio: C/PROFOCIE-2014-30MSU0940B-30-108

Proyecto: Formación integral e innovación educativa para la consolidación e internacionalización de la DES.

Clave de proyecto: P/PROFOCIE-2014-30MSU0940B-15

Meta Compromiso	Valor Original		Ajustado Anual		Ajustado Trimestral			%Total de avance	Justificación IES		
	Número	%	Número	%	Número	%	%Alcanzado %Trimestral				
Capacidad Académica											
Total de Profesores de Tiempo Completo. Total: 307											
1.1.1	Licenciatura	53	17.26	38	12.38	0	0	0	0	0	
1.1.3	Maestría	95	30.94	88	28.66	0	0	0	0	0	
1.1.4	Doctorado	165	53.75	159	51.79	0	0	0	0	0	
1.1.7	Perfil deseable reconocido por el PROMEP-SES	136	44.3	140	45.6	140	45.6	148	48.21	100+	100+
1.1.8	Adscripción al SNI o SNC	90	29.32	88	28.66	0	0	0	0	0	0
1.1.9	Participación en el programa de tutorías	155	50.49	145	47.23	141	45.93	143	46.58	100+	98.62
Total de profesores que conforman la planta académica Total: 580											
1.2.1	Profesores (PTC, PMT y PA) que reciben capacitación y/o actualización con al menos 40 horas por año	267	46.03	267	46.03	0	0	0	0	0	0
Total de Cuerpos Académicos Total: 34											
1.3.1	Consolidados	11	32.35	8	23.53	0	0	0	0	0	0
1.3.2	En Consolidación	13	38.24	11	32.35	0	0	0	0	0	0
1.3.3	En Formación	10	29.41	10	29.41	0	0	0	0	0	0
Competitividad Académica											
Total de Programas Educativos de TSU/PA y Lic Total: 15											
2.1.2	Número y % de PE con currículo flexible	15	100	15	100	0	0	0	0	0	0
2.1.3	Número y % de PE que se actualizarán incorporando elementos de enfoques centrados en el estudiante o en el aprendizaje.	15	100	15	100	0	0	0	0	0	0
2.1.5	Número y % de PE que se actualizarán incorporando el servicio social en el plan de estudios	15	100	15	100	0	0	0	0	0	0
2.1.7	Número y % de PE basado en competencias	12	80	12	80	0	0	0	0	0	0
Total de Programas Educativos de TSU/PA y Lic evaluables Total: 15											
2.2.1	Número y % de PE que alcanzarán el nivel 1 los CIEES.	13	86.67	13	86.67	0	0	0	0	0	0
2.2.2	Número y % de PE que serán acreditados por organismos reconocidos por el COPAES.	7	46.67	7	46.67	0	0	0	0	0	0

Universidad: Universidad Veracruzana
 Clave 911: 30MSU0940B

Clave de convenio: C/PROFOCIE-2014-30MSU0940B-30-108

Proyecto: Formación integral e innovación educativa para la consolidación e internacionalización de la DES.

Clave de proyecto: P/PROFOCIE-2014-30MSU0940B-15

Total de Programas Educativos de posgrado		Total: 14											
2.4.1	PE de posgrado que se actualizarán	14	100	14	100	0	0	0	0	0	0	0	
2.4.3	PE de posgrado reconocidos por el Programa Nacional de Posgrado de Calidad (PNPC)	11	78.57	12	85.71	0	0	0	0	0	0	0	
2.4.4	PE de posgrado que ingresarán al Programa de Fomento a la Calidad (PFC)	11	78.57	12	85.71	0	0	0	0	0	0	0	
Total de Matricula de nivel posgrado		Total: 277											
2.5.1	Número y porcentaje de matricula atendida en PE de posgrado de calidad.	250	90.25	277	100	0	0	0	0	0	0	0	
Tasa de titulación por cohorte generacional de Licenciatura		M1	M2	%	M2	%	M2 Ajustado	% Ajustado	M2 Alcanzado	%Alcanzado	%Trimestral	%Total de avance	Justificación IES
2.9.1	Tasa de titulación por cohorte para PE de licenciatura Ciclo A	1,697	529	31.17	529	31.17	0	0	0	0	0	0	0
Tasa de graduación por cohorte generacional de Licenciatura		M1	M2	%	M2	%	M2 Ajustado	% Ajustado	M2 Alcanzado	%Alcanzado	%Trimestral	%Total de avance	Justificación IES
2.10.1	Tasa de graduación para PE de posgrado	114	39	34.21	39	34.21	0	0	0	0	0	0	0

Porcentaje ponderado del cumplimiento de las metas 70.00 %


 Dra. Sara Deifilla Ladrón de Guevara González
 Rectora


 Norma Angélica Cuevas Velasco
 Responsable del proyecto



Universidad Veracruzana

P/PROFOCIE-2014 Fortalecimiento de la Capacidad y Competitividad Académica
 -30MSU0940B-16

No. OP	Descripción del Objetivo Particular						
01	Ofertar a los estudiantes de licenciatura PE pertinentes que atiendan las necesidades regionales, estatales, nacionales e internacionales, mediante estrategias de innovación educativa que promuevan la vinculación con el sector productivo y social, atendiendo, los procesos de autoevaluación, acreditación y reacreditación de los PE de la DES y considerando como una opción importante el EGEL que impacte en la competitividad académica, la tasa de egreso y de titulación.						
No. MA	Descripción de la Meta Académica	Valores Cualitativos			Valores Financieros		
		Programado	Alcanzado	%	Programado	Ejercido	%
1	Atender las recomendaciones de Organismos evaluadores y acreditadores externos para mantener la acreditación de los PE LA y LC SEE, lograr la acreditación del PE LC SEA y solicitar la visita de los pares evaluadores de los CIIES para evaluar los PE LGDN y LSCA.	5.00	2.00	40.00	587,446.00	510,928.09	86.97
2	Impulsar la innovación educativa en 5 PE: LC SEE, LC SEA, LA, LSCA Y LGDN de la DES a través del uso de las TIC, la investigación y el pensamiento complejo de acuerdo a la RIE.	5.00	0.00	0.00	17,256.00	0.00	0.00
3	Incrementar el número de estudiantes que presentan el EGEL.	68.00	44.00	64.71	86,434.00	85,995.00	99.49

No. MA	Trimestre 1			Trimestre 2			Trimestre 3		
	Meta Programada	Meta	Monto Alcanzado	Meta Programada	Meta	Monto Alcanzado	Meta Programada	Meta	Monto Alcanzado
1	0.00	0.00	0.00	0.00	0.00	0.00	2.00	2.00	510,928.09
2	0.00	0.00	0.00	0.00	0.00	0.00	3.00	0.00	0.00
3	0.00	0.00	0.00	22.00	0.00	0.00	44.00	44.00	85,995.00

No. MA	Observación

1	En el presente trimestre se adquirió software, equipo de cómputo y acervo bibliográfico. Se cuenta con avances significativos en las acciones para su cumplimiento en el cuarto trimestre..
2	Se cuenta con avances significativos en las acciones para su cumplimiento en el cuarto trimestre.
3	La meta está cumplida parcialmente al contar con el pago de la aplicación del EGEL en fecha próxima, y tener también un avance significativo en el convenio con CENEVAL.

No. OP	Descripción del Objetivo Particular						
02	Mejorar la formación integral del estudiante a través de la participación en actividades académicas, deportivas, culturales y complementar el programa de tutorías, enfatizando aspectos relacionados con el cuidado de la salud y el medio ambiente, así como fomentar la movilidad nacional e internacional, servicio social y prácticas profesionales en un contexto de respeto, equidad y responsabilidad social.						
No. MA	Descripción de la Meta Académica	Valores Cualitativos			Valores Financieros		
		Programado	Alcanzado	%	Programado	Ejercido	%
1	Fortalecer la infraestructura de los programas institucionales de tutorías, vinculación, experiencia recepcional, seguimiento de egresados y servicio social	2.00	0.00	0.00	158,509.00	151,195.76	95.39
3	Incrementar la movilidad estudiantil con otras IES nacionales e internacionales	4.00	2.00	50.00	294,569.00	43,200.00	14.67



No. MA	Trimestre 1			Trimestre 2			Trimestre 3		
	Meta Programada	Meta	Monto Alcanzado	Meta Programada	Meta	Monto Alcanzado	Meta Programada	Meta	Monto Alcanzado
1	0.00	0.00	0.00	0.00	0.00	0.00	0.00		151,195.76
3	0.00	0.00	0.00	0.00	0.00	0.00	2.00	2.00	43,200.00

No. MA	Observación
1	La meta está programada para cumplirse satisfactoriamente en el cuarto trimestre. Sin embargo, se adquirió equipo de audio y video. Se cuenta con avances significativos en las acciones para su cumplimiento.
3	La meta fue cumplida en el presente trimestre al apoyar a estudiantes en movilidad nacional e internacional. Se cuenta con avances significativos en las acciones para su cumplimiento.

No. OP	Descripción del Objetivo Particular						
03	Fortalecer la capacitación pedagógica y disciplinar de la planta docente que impacte en la formación de los estudiantes, mediante el desarrollo de los CA de la DES con: proyectos de vinculación, movilidad y redes de colaboración que cultiven las LGAC; PTC con grado preferente, perfil deseable PROMEP y adscritos al SNI, así como la promoción de las estancias de investigación en IES nacionales y extranjeras, todo esto acompañado de la habilitación de infraestructura tecnológica de vanguardia.						
No. MA	Descripción de la Meta Académica	Valores Cualitativos			Valores Financieros		
		Programado	Alcanzado	%	Programado	Ejercido	%
1	Impulsar el avance de los CA de la DES, con el fin de reunir los requisitos que posibiliten su Consolidación.	2.00	0.00	0.00	115,760.00	3,800.00	3.28
2	Fortalecer la permanencia e incorporación de los PTC al perfil deseable PROMEP y su ingreso al SNI/SNC	2.00	0.00	0.00	58,320.00	33,534.28	57.50
3	Fortalecer la capacitación y actualización disciplinar y pedagógica de la Planta Académica de la DES.	15.00	10.00	66.67	6,751.00	0.00	0.00

No. MA	Trimestre 1			Trimestre 2			Trimestre 3		
	Meta Programada	Meta	Monto Alcanzado	Meta Programada	Meta	Monto Alcanzado	Meta Programada	Meta	Monto Alcanzado
1	0.00	0.00	0.00	0.00	0.00	0.00	0.00		3,800.00
2	0.00	0.00	0.00	0.00	0.00	0.00	0.00	0.00	33,534.28
3	0.00	0.00	0.00	0.00	0.00	0.00	10.00	10.00	0.00

No. MA	Observación
1	La meta está programada para cumplirse satisfactoriamente en el cuarto trimestre. Sin embargo se han tenido avances al apoyar a académicos en su participación como ponentes en congresos nacionales, y en estancias nacionales e internacionales. Se cuenta con avances significativos en las acciones para su cumplimiento.
2	La meta está programada para cumplirse satisfactoriamente en el cuarto trimestre. Sin embargo se adquirió equipo de cómputo. Se cuenta con avances significativos en las acciones para su cumplimiento.
3	La meta está programada para cumplirse en su totalidad en el cuarto trimestre. Sin embargo, se cuenta con avances significativos en las acciones para su cumplimiento.

Firma	
	
Dra. Sara Deifilia Ladrón de Guevara González Rectora	José Luis Sánchez Leyva Responsable del Proyecto

Los montos ejercidos que se reflejan en este reporte se presentan con carácter informativo, en tanto el Departamento de Seguimiento Financiero de la Dirección de Fortalecimiento Institucional, concluye la revisión de la documentación que la universidad capturó durante el tercer trimestre del 2014, para comprobar la aplicación de los montos asignados, y en su caso, la institución subsane en tiempo y forma las observaciones que se hayan emitido a los datos y comprobantes de pago asociados.

EJERCICIO FISCAL 2014

Universidad: Universidad Veracruzana
Clave 911: 30MSU0940B

Clave de convenio: C/PROFOCIE-2014-30MSU0940B-30-108

Proyecto: Fortalecimiento de la Capacidad y Competitividad Académica

Clave de proyecto: P/PROFOCIE-2014-30MSU0940B-16

Meta Compromiso	Valor Original		Ajustado Anual		Ajustado Trimestral			%Total de avance	Justificación IES			
	Número	%	Número	%	Número	%	%Alcanzado %Trimestral					
Capacidad Académica												
Total de Profesores de Tiempo Completo. Total: 19												
1.1.3	Maestría	5	26.32	5	26.32	0	0	0	0	0	La meta está programada para alcanzarse en el cuarto trimestre	
1.1.4	Doctorado	13	68.42	14	73.68	0	0	0	0	0	La meta está programada para alcanzarse en el cuarto trimestre	
1.1.5	Posgrado en el área disciplinar de su desempeño	4	21.05	5	26.32	0	0	0	0	0	La meta está programada para alcanzarse en el cuarto trimestre	
1.1.6	Doctorado en el área disciplinar de su desempeño	10	52.63	14	73.68	0	0	0	0	0	La meta está programada para alcanzarse en el cuarto trimestre	
1.1.7	Perfil deseable reconocido por el PROMEP-SES	14	73.68	14	73.68	0	0	0	0	0	La meta está programada para alcanzarse en el cuarto trimestre	
1.1.9	Participación en el programa de tutorías	17	89.47	18	94.74	0	0	0	0	0	La meta está programada para alcanzarse en el cuarto trimestre	
Total de profesores que conforman la planta académica Total: 77												
1.2.1	Profesores (PTC, PMT y PA) que reciben capacitación y/o actualización con al menos 40 horas por año	62	80.52	62	80.52	0	0	55	71.43	100+	88.71	La meta está programada para alcanzarse en el cuarto trimestre
Total de Cuerpos Académicos Total: 3												
1.3.3	En Formación	3	100	3	100	0	0	0	0	0	0	La meta está programada para alcanzarse en el cuarto trimestre
Competitividad Académica												
Total de Programas Educativos de TSU/PA y Lic Total: 5												
2.1.1	Número y % de PE con estudios de factibilidad para buscar su pertinencia	5	100	5	100	0	0	5	100	100+	100	La meta fue alcanzada en el primer trimestre y reportada en el mismo periodo
2.1.2	Número y % de PE con currículo flexible	5	100	5	100	0	0	5	100	100+	100	La meta fue alcanzada en el primer trimestre y reportada en el mismo periodo
2.1.3	Número y % de PE que se actualizarán incorporando elementos de enfoques centrados en el estudiante o en el aprendizaje.	5	100	5	100	0	0	5	100	100+	100	La meta fue alcanzada en el primer trimestre y reportada en el mismo periodo
2.1.4	Número y % de PE que se actualizarán incorporando estudios de seguimiento de egresados y empleadores	5	100	5	100	0	0	5	100	100+	100	La meta fue alcanzada en el primer trimestre y reportada en el mismo periodo



EJERCICIO FISCAL 2014

Universidad: Universidad Veracruzana
Clave 911: 30MSU0940B

Clave de convenio: C/PROFOCIE-2014-30MSU0940B-30-108

Proyecto: Fortalecimiento de la Capacidad y Competitividad Académica

Clave de proyecto: P/PROFOCIE-2014-30MSU0940B-16

2.1.5	Número y % de PE que se actualizarán incorporando el servicio social en el plan de estudios	5	100	5	100	0	0	5	100	100+	100	La meta fue alcanzada en el primer trimestre y reportada en el mismo periodo	
2.1.7	Número y % de PE basado en competencias	5	100	5	100	0	0	5	100	100+	100	La meta fue alcanzada en el primer trimestre y reportada en el mismo periodo	
Total de Programas Educativos de TSU/PA y Lic evaluables		Total: 5											
2.2.1	Número y % de PE que alcanzarán el nivel 1 los CIEES.	4	80	3	60	0	0	0	0	0	0	0	La meta está programada para alcanzarse en cuarto trimestre.
2.2.2	Número y % de PE que serán acreditados por organismos reconocidos por el COPAES.	2	40	2	40	0	0	0	0	0	0	0	La meta fue alcanzada en el primer trimestre y reportada en el mismo periodo
2.2.3	Número y % de PE de licenciatura y TSU de calidad del total de la oferta educativa evaluable	3	60	3	60	0	0	0	0	0	0	0	La meta fue alcanzada en el primer trimestre y reportada en el mismo periodo
Total de matrícula evaluable de Nivel TSU/PA y Lic		Total: 1,705											
2.3.1	Número y % de matrícula atendida en PE de TSU/PA y Licenciatura de calidad del total asociada a los PE evaluables	1,579	92.61	1,579	92.61	1,579	92.61	1,388	81.41	87.9	87.9	87.9	El PE Gestión y Dirección de Negocios tiene programada su evaluación en el cuarto trimestre.
Tasa de egreso por cohorte generacional de Licenciatura		M1	M2	%	M2	%	M2 Ajustado	% Ajustado	M2 Alcanzado	%Alcanzado	%Trimestral	%Total de avance	Justificación IES
2.8.1	Tasa de egreso por cohorte para PE de licenciatura Ciclo A	469	197	42	197	42	0	0	0	0	0	0	La meta está programada para alcanzarse en el cuarto trimestre.
Tasa de titulación por cohorte generacional de Licenciatura		M1	M2	%	M2	%	M2 Ajustado	% Ajustado	M2 Alcanzado	%Alcanzado	%Trimestral	%Total de avance	Justificación IES
2.9.1	Tasa de titulación por cohorte para PE de licenciatura Ciclo A	469	197	42	197	42	0	0	0	0	0	0	La meta está programada para alcanzarse en el cuarto trimestre.

Porcentaje ponderado del cumplimiento de las metas 68.63 %


Dra. Sara Deifilia Ladrón de Guevara González
Rectora


José Luis Sánchez Leyva
Responsable del proyecto

Universidad Veracruzana

P/PROFOCIE-2014 *Fortaleza de la capacidad y competitividad para el cierre de brechas.*
 -30MSU0940B-17

No. OP	Descripción del Objetivo Particular						
01	Mantener el liderazgo de la DES ofertando PE reconocidos por su calidad y pertinencia.						
No. MA	Descripción de la Meta Académica	Valores Cualitativos			Valores Financieros		
		Programado	Alcanzado	%	Programado	Ejercido	%
3	Revisar la pertinencia de los PE con la aplicación a 223 estudiantes de los diferentes PE que se ofertan en la DES para la presentación del examen de egreso EGEL.	223.00	0.00	0.00	379,001.00	378,378.00	99.84
4	Ofrecer servicios de calidad a los estudiantes de un PE para elevar el índice de eficiencia terminal.	1.00	0.00	0.00	179,770.00	117,447.83	65.33

No. MA	Trimestre 1			Trimestre 2			Trimestre 3		
	Meta Programada	Meta	Monto Alcanzado	Meta Programada	Meta	Monto Alcanzado	Meta Programada	Meta	Monto Alcanzado
3	0.00	0.00	0.00	0.00	0.00	0.00	0.00	0.00	378,378.00
4	0.00	0.00	0.00	0.00	0.00	3,100.00	0.00	0.00	114,347.83

No. MA	Observación
3	La meta está programada para cumplirse satisfactoriamente en el cuarto trimestre. Sin embargo se ha realizado el pago adelantado del EGEL que se aplicará en fechas próximas. Se continúan realizando las acciones correspondientes para su cumplimiento.
4	La meta está programada para cumplirse satisfactoriamente en el cuarto trimestre. Sin embargo se han adquirido equipo de cómputo y mobiliario de oficina. Se continúan realizando las acciones correspondientes para su cumplimiento.

No. OP	Descripción del Objetivo Particular						
02	Impulsar la realización de actividades y programas institucionales que contribuyan a la formación integral del estudiante.						
No. MA	Descripción de la Meta Académica	Valores Cualitativos			Valores Financieros		
		Programado	Alcanzado	%	Programado	Ejercido	%
1	Participación de estudiantes en la asistencia y organización de cuatro eventos que fortalezcan la práctica profesional.	3.00	0.00	0.00	69,390.00	0.00	0.00
2	Fortalecer el Equipamiento de un espacio para la realización de actividades que permitan la formación integral del estudiante.	1.00	1.00	100.00	123,456.00	81,019.42	65.63
3	Apoyar el desarrollo de los planes y programas de estudio de los siete PE de la DES con recursos documentales.	7.00	0.00	0.00	34,299.00	34,299.00	100.00
4	Fortalecer el programa de vinculación para impulsar la práctica profesional del estudiante.	1.00	0.00	0.00	371,029.00	191,877.49	51.71


No. MA	Trimestre 1			Trimestre 2			Trimestre 3		
	Meta Programada	Meta	Monto Alcanzado	Meta Programada	Meta	Monto Alcanzado	Meta Programada	Meta	Monto Alcanzado
1	0.00	0.00	0.00	3.00	0.00	0.00	0.00	0.00	0.00
2	0.00	0.00	0.00	0.00	0.00	0.00	1.00	1.00	81,019.42
3	0.00	0.00	0.00	0.00	0.00	0.00	0.00	0.00	34,299.00
4	0.00	0.00	0.00	0.00	0.00	0.00	1.00		191,877.49

No. MA	Observación
1	La meta está programada para cumplirse satisfactoriamente en el cuarto trimestre. Sin embargo, se ha apoyado a estudiantes en los eventos académicos de ANFECA y movilidad internacional. Se continúan realizando las acciones correspondientes para su cumplimiento.
2	La meta se cumplió satisfactoriamente con la adquisición de infraestructura: pizarrón interactivo, sillas, mesas, escritorio, pantalla de pared, proyector de video y pizarrón blanco para fortalecer las actividades que permitan la formación integral del estudiante.
3	La meta está programada para cumplirse satisfactoriamente en el cuarto trimestre, sin embargo tiene un avance significativo en la adquisición de acervo bibliográfico en las distintas disciplinas de los PE de la DES.

No. OP	Descripción del Objetivo Particular						
03	Fortalacer los CA mediante el impulso y apoyo a la competitividad academica						
No. MA	Descripción de la Meta Académica	Valores Cualitativos			Valores Financieros		
		Programado	Alcanzado	%	Programado	Ejercido	%
1	Elevar los reconocimientos externos(perfil deseable PROMEP y SNI) de cinco PTC's.	5.00	0.00	0.00	204,737.00	0.00	0.00
3	Incrementar la Internacionalización a través de la realización de Estancias nacionales e internacionales de tres PTC's con Universidades que promuevan la innovación educativa para realizar trabajos colaborativos de investigación.	1.00	0.00	0.00	88,705.00	0.00	0.00

No. MA	Trimestre 1			Trimestre 2			Trimestre 3		
	Meta Programada	Meta	Monto Alcanzado	Meta Programada	Meta	Monto Alcanzado	Meta Programada	Meta	Monto Alcanzado
1	0.00	0.00	0.00	0.00	0.00	0.00	5.00	0.00	0.00
3	0.00	0.00	0.00	0.00	0.00	0.00	1.00		0.00

No. MA	Observación
1	La meta está programada para cumplirse satisfactoriamente en el cuarto trimestre. Sin embargo se apoyó a académicos en estancias de investigación internacionales, y en Congresos Internacionales. Se continúan realizando las acciones correspondientes para su cumplimiento.
3	La meta está programada para cumplirse satisfactoriamente en el cuarto trimestre. Sin embargo se apoyó a académicos en estancias de investigación internacionales, y en Congresos Internacionales. Se continúan realizando las acciones correspondientes para su cumplimiento.

 Firma Dra. Sara Deifilia Ladrón de Guevara González Rectora	 Firma Andrea Fca. Ortiz Muñoz Responsable del Proyecto
--	--

Los montos ejercidos que se reflejan en este reporte se presentan con carácter informativo, en tanto el Departamento de Seguimiento Financiero de la Dirección de Fortalecimiento Institucional, concluye la revisión de la documentación que la universidad capturó durante el tercer trimestre del 2014, para comprobar la aplicación de los montos asignados, y en su caso, la institución subsane en tiempo y forma las observaciones que se hayan emitido a los datos y comprobantes de pago asociados.

EJERCICIO FISCAL 2014

Universidad: Universidad Veracruzana
 Clave 911: 30MSU0940B

Clave de convenio: C/PROFOCIE-2014-30MSU0940B-30-108

Proyecto: Fortaleza de la capacidad y competitividad para el cierre de brechas.

Clave de proyecto: P/PROFOCIE-2014-30MSU0940B-17

Meta Compromiso	Valor Original		Ajustado Anual		Ajustado Trimestral				Justificación IES			
	Número	%	Número	%	Número	%	Número	%Alcanzado %Trimestral		%Total de avance		
Capacidad Académica												
Total de Profesores de Tiempo Completo. Total: 25												
1.1.3	Maestría	16	64	14	56	0	0	14	56	100+	100	La meta fue cumplida satisfactoriamente en el segundo trimestre y se reporto en el mismo
1.1.4	Doctorado	3	12	6	24	6	24	5	20	83.33	83.33	La meta se cumple parcialmente, se continua trabajando para alcanzarla
1.1.5	Posgrado en el área disciplinar de su desempeño	17	68	14	56	0	0	14	56	100+	100	La meta fue cumplida satisfactoriamente en el segundo trimestre y se reporto en el mismo
1.1.6	Doctorado en el área disciplinas de su desempeño	2	8	5	20	0	0	5	20	100+	100	La meta fue cumplida satisfactoriamente en el primer trimestre y se reporto en el mismo
1.1.7	Perfil deseable reconocido por el PROMEP-SES	9	36	11	44	11	44	10	40	90.91	90.91	La meta se cumple parcialmente, se continua trabajando para alcanzarla
1.1.9	Participación en el programa de tutorías	16	64	19	76	0	0	19	76	100+	100	La meta fue cumplida satisfactoriamente en el primer trimestre y se reporto en el mismo
Total de profesores que conforman la planta académica Total: 55												
1.2.1	Profesores (PTC, PMT y PA) que reciben capacitación y/o actualización con al menos 40 horas por año	49	89.09	55	100	0	0	55	100	100+	100	La meta fue cumplida satisfactoriamente en el segundo trimestre y se reporto en el mismo
Total de Cuerpos Académicos Total: 2												
1.3.3	En Formación	1	50	1	50	0	0	1	50	100+	100	La meta fue cumplida satisfactoriamente en el primer trimestre y se reporto en el mismo

Universidad: Universidad Veracruzana
 Clave 911: 30MSU09408

Clave de convenio: C/PROFOCIE-2014-30MSU09408-30-108

Proyecto: Fortaleza de la capacidad y competitividad para el cierre de brechas.

Clave de proyecto: P/PROFOCIE-2014-30MSU09408-17

Competitividad Académica												
Total de Programas Educativos de TSU/PA y Lic											Total: 7	
2.1.1	Número y % de PE con estudios de factibilidad para buscar su pertinencia	7	100	7	100	0	0	7	100	100+	100	La meta fue cumplida satisfactoriamente en el primer trimestre y se reporto en el mismo
2.1.2	Número y % de PE con currículo flexible	7	100	7	100	0	0	7	100	100+	100	La meta fue cumplida satisfactoriamente en el primer trimestre y se reporto en el mismo
2.1.3	Número y % de PE que se actualizarán incorporando elementos de enfoques centrados en el estudiante o en el aprendizaje.	7	100	7	100	0	0	7	100	100+	100	La meta fue cumplida satisfactoriamente en el primer trimestre y se reporto en el mismo
2.1.4	Número y % de PE que se actualizarán incorporando estudios de seguimiento de egresados y empleadores	7	100	7	100	0	0	7	100	100+	100	La meta fue cumplida satisfactoriamente en el primer trimestre y se reporto en el mismo
2.1.5	Número y % de PE que se actualizarán incorporando el servicio social en el plan de estudios	7	100	7	100	0	0	7	100	100+	100	La meta fue cumplida satisfactoriamente en el primer trimestre y se reporto en el mismo
2.1.7	Número y % de PE basado en competencias	7	100	7	100	0	0	7	100	100+	100	La meta fue cumplida satisfactoriamente en el primer trimestre y se reporto en el mismo
Total de Programas Educativos de TSU/PA y Lic evaluables											Total: 6	
2.2.1	Número y % de PE que alcanzarán el nivel 1 los CIEES.	5	83.33	6	100	0	0	0	0	0	0	La meta está programada para alcanzarse en el cuarto trimestre
2.2.2	Número y % de PE que serán acreditados por organismos reconocidos por el COPAES.	3	50	3	50	0	0	0	0	0	0	La meta está programada para alcanzarse en el cuarto trimestre
2.2.3	Número y % de PE de licenciatura y TSU de calidad del total de la oferta educativa evaluable	5	83.33	6	100	0	0	0	0	0	0	La meta está programada para alcanzarse en el cuarto trimestre
Total de matrícula evaluable de Nivel TSU/PA y Lic											Total: 2,359	
2.3.1	Número y % de matrícula atendida en PE de TSU/PA y Licenciatura de calidad del total asociada a los PE evaluables	1,955	82.87	2,132	90.38	0	0	0	0	0	0	La meta está programada para alcanzarse en el cuarto trimestre

EJERCICIO FISCAL 2014

Universidad: Universidad Veracruzana
Clave 911: 30MSU0940B

Clave de convenio: C/PROFOCIE-2014-30MSU0940B-30-108

Proyecto: Fortaleza de la capacidad y competitividad para el cierre de brechas.

Clave de proyecto: P/PROFOCIE-2014-30MSU0940B-17

Tasa de egreso por cohorte generacional de Licenciatura	M1	M2	%	M2	%	M2 Ajustado	% Ajustado	M2 Alcanzado	%Alcanzado	%Trimestral	%Total de avance	Justificación IES
2.8.1 Tasa de egreso por cohorte para PE de licenciatura Ciclo A	625	446	71.36	470	75.2	0	0	0	0	0	0	La meta está programada para alcanzarse en el cuarto trimestre
Tasa de titulación por cohorte generacional de Licenciatura	M1	M2	%	M2	%	M2 Ajustado	% Ajustado	M2 Alcanzado	%Alcanzado	%Trimestral	%Total de avance	Justificación IES
2.9.1 Tasa de titulación por cohorte para PE de licenciatura Ciclo A	625	446	71.36	470	75.2	0	0	0	0	0	0	La meta está programada para alcanzarse en el cuarto trimestre
Tasa de graduación por cohorte generacional de Licenciatura	M1	M2	%	M2	%	M2 Ajustado	% Ajustado	M2 Alcanzado	%Alcanzado	%Trimestral	%Total de avance	Justificación IES
2.10.1 Tasa de graduación para PE de posgrado	8	8	100	7	87.5	0	0	0	0	0	0	La meta está programada para alcanzarse en el cuarto trimestre

Porcentaje ponderado del cumplimiento de las metas 14.28 %



Dra. Sara Delfilla Ladrón de Guevara González
Rectora



Andrea Fca. Ortiz Muñoz
Responsable del proyecto



Programa de Fortalecimiento de la Calidad en Instituciones Educativas
 Formato de apoyo para analizar el Seguimiento Académico de proyectos PROFOCIE 2014



Universidad Veracruzana

P/PROFOCIE-2014 Fortalecimiento de la capacidad y competitividad académica, el desarrollo de la Innovación Educativa, la vinculación y la -30MSU0940B-18 formación integral del estudiante para asegurar la pertinencia y calidad de los Programas Educativos.

No. OP	Descripción del Objetivo Particular						
01	Desarrollar los cuerpos académicos y el fortalecimiento de la planta académica						
No. MA	Descripción de la Meta Académica	Valores Cualitativos			Valores Financieros		
		Programado	Alcanzado	%	Programado	Ejercido	%
1	Consolidación de 1 Cuerpo Académico de la DES	1.00	0.00	0.00	373,748.00	285,778.82	76.46
2	Incrementar el numero de un PTC con Perfil Deseable	1.00	0.00	0.00	28,330.00	0.00	0.00
4	Movilidad de 1 PTC con otras IES	1.00	0.00	0.00	6,263.00	0.00	0.00

No. MA	Trimestre 1			Trimestre 2			Trimestre 3		
	Meta Programada	Meta	Monto Alcanzado	Meta Programada	Meta	Monto Alcanzado	Meta Programada	Meta	Monto Alcanzado
1	0.00	0.00	0.00	0.00	0.00	685.00	0.00	0.00	285,093.82
2	0.00	0.00	0.00	0.00	0.00	0.00	0.00	0.00	0.00
4	0.00	0.00	0.00	0.00	0.00	0.00	0.00	0.00	0.00

No. MA	Observación
1	La meta está programada para cumplirse satisfactoriamente en el cuarto trimestre. Se continúan realizando las acciones correspondientes para su cumplimiento.
2	La meta está programada para cumplirse satisfactoriamente en el cuarto trimestre. Sin embargo se impartió el curso de RS para el CAEF Sistemas de Información. Se continúan realizando las acciones correspondientes para su cumplimiento.
4	La meta está programada para cumplirse satisfactoriamente en el cuarto trimestre. Se continúan realizando las acciones correspondientes para su cumplimiento.

No. OP	Descripción del Objetivo Particular						
02	Garantizar la atención y formación integral de los estudiantes mejorando su desempeño académico a través de la movilidad estudiantil nacional como internacional , en el Programa de Tutorías académicas y de Vinculación con los sectores						
No. MA	Descripción de la Meta Académica	Valores Cualitativos			Valores Financieros		
		Programado	Alcanzado	%	Programado	Ejercido	%
1	Garantizar la atención y formación integral de los estudiantes mejorando su desempeño académico a través de la movilidad estudiantil nacional como internacional , en el Programa de Tutorías académicas y de Vinculación con los sectores.	1.00	0.00	0.00	40,223.00	0.00	0.00
2	Mejorar la trayectoria estudiantil con Programa pertinentes con curriculas flexibles basadas en competencias.	1.00	0.00	0.00	3,273.00	1,024.14	31.29
3	Impulsar la Movilidad Nacional de dos Estudiantes de los PE de la DES	2.00	0.00	0.00	45,340.00	29,056.00	64.08
4	Participación de estudiantes en programa de actividades deportivas, culturales, fomento educación ambiental y la vinculación con los sectores sociales	1.00	0.00	0.00	2,090.00	0.00	0.00

No. MA	Trimestre 1			Trimestre 2			Trimestre 3		
	Meta Programada	Meta	Monto Alcanzado	Meta Programada	Meta	Monto Alcanzado	Meta Programada	Meta	Monto Alcanzado
1	0.00	0.00	0.00	0.00	0.00	0.00	0.00	0.00	0.00
2	0.00	0.00	0.00	0.00	0.00	0.00	0.00	0.00	1,024.14
3	0.00	0.00	0.00	0.00	0.00	0.00	0.00	0.00	29,056.00
4	0.00	0.00	0.00	0.00	0.00	0.00	0.00	0.00	0.00

No. MA	Observación
1	La meta está programada para cumplirse satisfactoriamente en el cuarto trimestre. Se continúan realizando las acciones correspondientes para su cumplimiento.
2	La meta está programada para cumplirse satisfactoriamente en el cuarto trimestre. Se cuenta con avances significativos en las acciones para su cumplimiento.
3	La meta está programada para cumplirse satisfactoriamente en el cuarto trimestre. Se cuenta con avances significativos en las acciones para su cumplimiento.
4	La meta está programada para cumplirse satisfactoriamente en el cuarto trimestre. Sin embargo se adquirió equipamiento. Se cuenta con avances significativos en las acciones para su cumplimiento.

No. OP	Descripción del Objetivo Particular						
03	Incrementar la competitividad académica de los PE de TSU y Licenciatura reconocidos de calidad						
No. MA	Descripción de la Meta Académica	Valores Cualitativos			Valores Financieros		
		Programado	Alcanzado	%	Programado	Ejercido	%
1	Incrementar la competitividad académica de los PE de Licenciatura de la DES	1.00	0.00	0.00	74,744.00	33,406.90	44.70
2	Mejorar el proceso de enseñanza-aprendizaje al 100% en los PE de la DES	1.00	0.00	0.00	61,653.00	49,482.24	80.26

No. MA	Trimestre 1			Trimestre 2			Trimestre 3		
	Meta Programada	Meta	Monto Alcanzado	Meta Programada	Meta	Monto Alcanzado	Meta Programada	Meta	Monto Alcanzado
1	0.00	0.00	0.00	0.00	0.00	0.00	0.00	0.00	33,406.90
2	0.00	0.00	0.00	0.00	0.00	6,400.00	0.00	0.00	43,082.24

No. MA	Observación
1	La meta está programada para cumplirse satisfactoriamente en el cuarto trimestre. Se adquirió equipo de cómputo y audiovisual, así como acervo bibliográfico. Se cuenta con avances significativos en las acciones para su cumplimiento.
2	La meta está programada para cumplirse satisfactoriamente en el cuarto trimestre. Sin embargo, se adquirió equipo de cómputo, software y material de equipo de cómputo. Se cuenta con avances significativos en las acciones para su cumplimiento.

Firma	
 Dra. Sara Deifilia Ladrón de Guevara González Rectora	 Edalid Álvarez Velázquez Responsable del Proyecto

Los montos ejercidos que se reflejan en este reporte se presentan con carácter informativo, en tanto el Departamento de Seguimiento Financiero de la Dirección de Fortalecimiento Institucional, concluye la revisión de la documentación que la universidad capturó durante el tercer trimestre del 2014, para comprobar la aplicación de los montos asignados, y en su caso, la institución subsane en tiempo y forma las observaciones que se hayan emitido a los datos y comprobantes de pago asociados.

EJERCICIO FISCAL 2014

Universidad: Universidad Veracruzana
 Clave 911: 30MSU0940B

Clave de convenio: C/PROFOCIE-2014-30MSU0940B-30-108

Proyecto: Fortalecimiento de la capacidad y competitividad académica, el desarrollo de la Innovación Educativa, la vinculación y la formación integral del estudiante para asegurar la pertinencia y calidad de los Programas Educativos.

Clave de proyecto: P/PROFOCIE-2014-30MSU0940B-18

Meta Compromiso	Valor Original		Ajustado Anual		Ajustado Trimestral				%Total de avance	Justificación IES	
	Número	%	Número	%	Número	%	Número	%Alcanzado			
Capacidad Académica											
Total de Profesores de Tiempo Completo.										Total: 14	
1.1.3	Maestría	12	85.71	13	92.86	0	0	0	0	0	La meta está programada para alcanzarse en el cuarto trimestre
1.1.4	Doctorado	1	7.14	1	7.14	0	0	0	0	0	La meta está programada para alcanzarse en el cuarto trimestre
1.1.5	Posgrado en el área disciplinar de su desempeño	11	78.57	12	85.71	0	0	0	0	0	La meta está programada para alcanzarse en el cuarto trimestre
1.1.6	Doctorado en el área disciplinar de su desempeño	1	7.14	1	7.14	0	0	0	0	0	La meta está programada para alcanzarse en el cuarto trimestre
1.1.7	Perfil deseable reconocido por el PROMEP-SES	12	85.71	10	71.43	0	0	0	0	0	La meta está programada para alcanzarse en el cuarto trimestre
1.1.9	Participación en el programa de tutorías	14	100	14	100	0	0	0	0	0	La meta está programada para alcanzarse en el cuarto trimestre
Total de profesores que conforman la planta académica										Total: 30	
1.2.1	Profesores (PTC, PMT y PA) que reciben capacitación y/o actualización con al menos 40 horas por año	34	113.33	30	100	0	0	0	0	0	La meta está programada para alcanzarse en el cuarto trimestre
Total de Cuerpos Académicos										Total: 1	
1.3.3	En Formación	1	100	1	100	0	0	0	0	0	La meta está programada para alcanzarse en el cuarto trimestre
Competitividad Académica											
Total de Programas Educativos de TSU/PA y Lic										Total: 4	
2.1.1	Número y % de PE con estudios de factibilidad para buscar su pertinencia	4	100	4	100	0	0	0	0	0	La meta está programada para alcanzarse en el cuarto trimestre
2.1.2	Número y % de PE con currículo flexible	4	100	4	100	0	0	0	0	0	La meta está programada para alcanzarse en el cuarto trimestre
2.1.3	Número y % de PE que se actualizarán incorporando elementos de enfoques centrados en el estudiante o en el aprendizaje.	4	100	4	100	0	0	0	0	0	La meta está programada para alcanzarse en el cuarto trimestre
2.1.4	Número y % de PE que se actualizarán incorporando estudios de seguimiento de egresados y empleadores	4	100	4	100	0	0	0	0	0	La meta está programada para alcanzarse en el cuarto trimestre

EJERCICIO FISCAL 2014

Universidad: Universidad Veracruzana
Clave 911: 30MSU0940B

Clave de convenio: C/PROFOCIE-2014-30MSU0940B-30-108

Proyecto: Fortalecimiento de la capacidad y competitividad académica, el desarrollo de la Innovación Educativa, la vinculación y la formación integral del estudiante para asegurar la pertinencia y calidad de los Programas Educativos.

Clave de proyecto: P/PROFOCIE-2014-30MSU0940B-18

2.1.5	Número y % de PE que se actualizarán incorporando el servicio social en el plan de estudios	4	100	4	100	0	0	0	0	0	0	0	La meta está programada para alcanzarse en el cuarto trimestre
2.1.7	Número y % de PE basado en competencias	4	100	4	100	0	0	0	0	0	0	0	La meta está programada para alcanzarse en el cuarto trimestre
Total de Programas Educativos de TSU/PA y Lic evaluables		Total: 4											
2.2.1	Número y % de PE que alcanzarán el nivel 1 los CIEES.	3	75	4	100	0	0	0	0	0	0	0	La meta está programada para alcanzarse en el cuarto trimestre
2.2.2	Número y % de PE que serán acreditados por organismos reconocidos por el COPAES.	2	50	1	25	0	0	0	0	0	0	0	La meta está programada para alcanzarse en el cuarto trimestre
2.2.3	Número y % de PE de licenciatura y TSU de calidad del total de la oferta educativa evaluable	3	75	4	100	0	0	0	0	0	0	0	La meta está programada para alcanzarse en el cuarto trimestre
Total de matrícula evaluable de Nivel TSU/PA y Lic		Total: 863											
2.3.1	Número y % de matrícula atendida en PE de TSU/PA y Licenciatura de calidad del total asociada a los PE evaluables	3	0.35	863	100	0	0	0	0	0	0	0	La meta está programada para alcanzarse en el cuarto trimestre
Tasa de egreso por cohorte generacional de Licenciatura		M1	M2	%	M2	%	M2 Ajustado	% Ajustado	M2 Alcanzado	%Alcanzado	%Trimestral	%Total de avance	Justificación IES
2.8.1	Tasa de egreso por cohorte para PE de licenciatura Ciclo A	1,012	910	89.92	151	14.92	0	0	0	0	0	0	La meta está programada para alcanzarse en el cuarto trimestre
Tasa de titulación por cohorte generacional de Licenciatura		M1	M2	%	M2	%	M2 Ajustado	% Ajustado	M2 Alcanzado	%Alcanzado	%Trimestral	%Total de avance	Justificación IES
2.9.1	Tasa de titulación por cohorte para PE de licenciatura Ciclo A	910	910	100	151	16.59	0	0	0	0	0	0	La meta está programada para alcanzarse en el cuarto trimestre
Tasa de graduación por cohorte generacional de Licenciatura		M1	M2	%	M2	%	M2 Ajustado	% Ajustado	M2 Alcanzado	%Alcanzado	%Trimestral	%Total de avance	Justificación IES
2.10.1	Tasa de graduación para PE de posgrado	52	52	100	30	57.69	0	0	0	0	0	0	La meta está programada para alcanzarse en el cuarto trimestre



DIRECCIÓN DE FORTALECIMIENTO INSTITUCIONAL
CUMPLIMIENTO DE METAS COMPROMISO TRIMESTRE 3
EJERCICIO FISCAL 2014



Universidad: Universidad Veracruzana
Clave 911: 30MSU0940B

Clave de convenio: C/PROFOCIE-2014-30MSU0940B-30-108

Proyecto: Fortalecimiento de la capacidad y competitividad académica, el desarrollo de la Innovación Educativa, la vinculación y la formación integral del estudiante para asegurar la pertinencia y calidad de los Programas Educativos.

Clave de proyecto: P/PROFOCIE-2014-30MSU0940B-18

Porcentaje ponderado del cumplimiento de las metas 0.00 %

 _____ Dra. Sara Delfilia Ladrón de Guevara González Rectora	 _____ Edalid Álvarez Velázquez Responsable del proyecto
---	--



Programa de Fortalecimiento de la Calidad en Instituciones Educativas
Formato de apoyo para analizar el Seguimiento Académico de proyectos PROFOCIE 2014



Universidad Veracruzana

P/PROFOCIE-2014 Proyecto Integral DES Económico-Administrativa Veracruz
-30MSU0940B-19

No. OP	Descripción del Objetivo Particular						
01	Obtener la Acreditación y Reacreditación por COPAES y Evaluación por CIEES del 100% de los programas educativos de la DES						
No. MA	Descripción de la Meta Académica	Valores Cualitativos			Valores Financieros		
		Programado	Alcanzado	%	Programado	Ejercido	%
1	Cinco Programas Educativos que integran la DES proporcionando servicios educativos de calidad, con instalaciones y equipo de cómputo adecuados.	5.00	0.00	0.00	453,570.00	367,834.91	81.10
2	Incremento en los resultados de TSS y TDS, en cinco PE de la DES, y a mediano plazo ingresar al Padrón de Programas de Licenciatura de Alto Rendimiento Académico.	5.00	0.00	0.00	145,581.00	116,424.00	79.97
3	Un estudio de pertinencia de PE de la DES	1.00	0.00	0.00	31,974.00	0.00	0.00
4	Obtener un reconocimiento por presentación de resultados de investigaciones para solventar recomendaciones de organismos acreditadores externos.	1.00	0.00	0.00	59,469.00	59,469.00	100.00

No. MA	Trimestre 1			Trimestre 2			Trimestre 3		
	Meta Programada	Meta	Monto Alcanzado	Meta Programada	Meta	Monto Alcanzado	Meta Programada	Meta	Monto Alcanzado
1	0.00	0.00	0.00	0.00	0.00	8,328.80	0.00	0.00	359,506.11
2	0.00	0.00	0.00	0.00	0.00	0.00	0.00	0.00	116,424.00
3	0.00	0.00	0.00	0.00	0.00	0.00	0.00	0.00	0.00
4	0.00	0.00	0.00	0.00	0.00	0.00	0.00	0.00	59,469.00

No. MA	Observación
1	La meta está programada para cumplirse satisfactoriamente en el cuarto trimestre. Sin embargo, se ha adquirido aparato audiovisual y muebles de oficina. Se continúan realizando las acciones correspondientes para su cumplimiento.
2	La meta está programada para cumplirse satisfactoriamente en el cuarto trimestre. Sin embargo se realizó el pago por adelantado del EGEL para su aplicación en fechas próximas. Además se han cubierto .Se continúan realizando las acciones correspondientes para su cumplimiento.
3	La meta está programada para cumplirse satisfactoriamente en el cuarto trimestre. Se continúan realizando las acciones correspondientes para su cumplimiento.
4	La meta está programada para cumplirse satisfactoriamente en el cuarto trimestre. Sin embargo, se han cubierto los apoyos para la asistencia de académicos en Congresos Internacionales.

No. OP	Descripción del Objetivo Particular						
02	Incorporar un posgrado de la DES al PNPC y mantener el PE de especialización en Administración del Comercio Exterior en este padrón.						
No. MA	Descripción de la Meta Académica	Valores Cualitativos			Valores Financieros		
		Programado	Alcanzado	%	Programado	Ejercido	%
1	Un programa educativo de posgrado (PEP) que se imparte en la DES con mobiliario y equipo adecuados, así como académicos actualizados para ofrecer servicios educativos de calidad.	1.00	0.00	0.00	172,809.00	154,578.59	89.45
2	La participación en tres eventos académicos de: un estudiante y un académico de posgrado de la DES participando en un programa de movilidad; y 31 estudiantes de posgrado Realizando visita de prácticas a una aduana de México.	3.00	0.00	0.00	62,980.00	15,000.00	23.82
3	Un Congreso Internacional organizado por un PE de posgrado de la DES.	1.00	1.00	100.00	46,771.00	44,131.37	94.36
4	Un trabajo de investigación presentado en Congreso Internacional por académicos y estudiantes de posgrados de la DES.	1.00	0.00	0.00	11,821.00	0.00	0.00

No. MA	Trimestre 1			Trimestre 2			Trimestre 3		
	Meta Programada	Meta	Monto Alcanzado	Meta Programada	Meta	Monto Alcanzado	Meta Programada	Meta	Monto Alcanzado
1	0.00	0.00	0.00	0.00	0.00	0.00	0.00	0.00	154,578.59
2	0.00	0.00	0.00	0.00	0.00	15,000.00	0.00	0.00	0.00
3	0.00	0.00	0.00	0.00	0.00	0.00	1.00	1.00	44,131.37
4	0.00	0.00	0.00	0.00	0.00	0.00	0.00	0.00	0.00

No. MA	Observación
1	La meta está programada para cumplirse satisfactoriamente en el cuarto trimestre. Sin embargo se han adquirido equipos de cómputo, aparatos audiovisuales y acervo. De igual forma, se ha llevado a cabo el Diplomado Taller de actualización.
2	La meta está programada para cumplirse satisfactoriamente en el cuarto trimestre. Se continúan realizando las acciones correspondientes para su cumplimiento.
3	La meta se cumplió satisfactoriamente al contar con el Foro 'Oportunidades de Negocios con Cuba' con conferencistas internacionales expertos, contribuyendo al fortalecimiento de los posgrados de la DES.
4	La meta está programada para cumplirse satisfactoriamente en el cuarto trimestre. Se continúan realizando las acciones correspondientes para su cumplimiento.

No. OP	Descripción del Objetivo Particular						
03	Contribuir a elevar el nivel de consolidación de los CA e impulsar el establecimiento de redes de colaboración y estancias académicas.						
No. MA	Descripción de la Meta Académica	Valores Cualitativos			Valores Financieros		
		Programado	Alcanzado	%	Programado	Ejercido	%
1	Apoyar a tres PTC de la DES para conservar los reconocimientos externos de Perfil Promep y SNI.	3.00	0.00	0.00	121,216.00	10,170.57	8.39
2	Una red temática desarrollada con proyectos asociados a los CA.	1.00	0.00	0.00	20,754.00	1,024.14	4.93
3	Una red temática desarrollada con proyectos asociados a los CA.	1.00	0.00	0.00	14,855.00	0.00	0.00
4	Un proyecto de investigación que impacte a la LGAC	1.00	0.00	0.00	28,496.00	23,989.39	84.19



No. MA	Trimestre 1			Trimestre 2			Trimestre 3		
	Meta Programada	Meta	Monto Alcanzado	Meta Programada	Meta	Monto Alcanzado	Meta Programada	Meta	Monto Alcanzado
1	0.00	0.00	0.00	0.00	0.00	6,270.57	0.00	0.00	3,900.00
2	0.00	0.00	0.00	0.00	0.00	0.00	0.00	0.00	1,024.14
3	0.00	0.00	0.00	0.00	0.00	0.00	0.00	0.00	0.00
4	0.00	0.00	0.00	0.00	0.00	0.00	0.00	0.00	23,989.39

No. MA	Observación
1	La meta está programada para cumplirse satisfactoriamente en el cuarto trimestre. Sin embargo se ha apoyado a académicos en su asistencia como ponentes en Congresos Internacionales y Nacionales. Se continúan realizando las acciones correspondientes para su cumplimiento.
2	La meta está programada para cumplirse satisfactoriamente en el cuarto trimestre. Sin embargo, se realizó la adquisición de equipo de cómputo y se continúan realizando las acciones correspondientes para su cumplimiento.
3	La meta está programada para cumplirse satisfactoriamente en el cuarto trimestre. Se continúan realizando las acciones correspondientes para su cumplimiento.
4	La meta está programada para cumplirse satisfactoriamente en el cuarto trimestre. Se continúan realizando las acciones correspondientes para su cumplimiento.

No. OP	Descripción del Objetivo Particular						
04	Impulsar la formación integral, la cultura de sustentabilidad y la internacionalización de los estudiantes de la DES.						
No. MA	Descripción de la Meta Académica	Valores Cualitativos			Valores Financieros		
		Programado	Alcanzado	%	Programado	Ejercido	%
1	Lograr la participación en un taller al menos 150 estudiantes de la DES participando en actividades que fomenten su formación integral.	1.00	0.00	0.00	5,637.00	0.00	0.00
2	Lograr la participación de un estudiante en un programa de investigación académica.	1.00	0.00	0.00	5,864.00	0.00	0.00

No. MA	Trimestre 1			Trimestre 2			Trimestre 3		
	Meta Programada	Meta	Monto Alcanzado	Meta Programada	Meta	Monto Alcanzado	Meta Programada	Meta	Monto Alcanzado
1	0.00	0.00	0.00	0.00	0.00	0.00	0.00	0.00	0.00
2	0.00	0.00	0.00	0.00	0.00	0.00	0.00	0.00	0.00

No. MA	Observación
1	La meta está programada para cumplirse satisfactoriamente en el cuarto trimestre. Se continúan realizando las acciones correspondientes para su cumplimiento.
2	La meta está programada para cumplirse satisfactoriamente en el cuarto trimestre. Se continúan realizando las acciones correspondientes para su cumplimiento.

Firma	
 	
Dra. Sara Deifilia Ladrón de Guevara González Rectora	María Eugenia senties Santos Responsable del Proyecto

Los montos ejercidos que se reflejan en este reporte se presentan con carácter informativo, en tanto el Departamento de Seguimiento Financiero de la Dirección de Fortalecimiento Institucional, concluye la revisión de la documentación que la universidad capturó durante el tercer trimestre del 2014, para comprobar la aplicación de los montos asignados, y en su caso, la institución subsane en tiempo y forma las observaciones que se hayan emitido a los datos y comprobantes de pago asociados.

EJERCICIO FISCAL 2014

Universidad: Universidad Veracruzana
 Clave 911: 30MSU0940B

Clave de convenio: C/PROFOCIE-2014-30MSU0940B-30-108

Proyecto: Proyecto Integral DES Económico-Administrativa Veracruz

Clave de proyecto: P/PROFOCIE-2014-30MSU0940B-19

Meta Compromiso	Valor Original		Ajustado Anual		Ajustado Trimestral			%Total de avance	Justificación IES		
	Número	%	Número	%	Número	%	Número				
Capacidad Académica											
Total de Profesores de Tiempo Completo. Total: 60											
1.1.7	Perfil deseable reconocido por el PROMEP-SES	26	43.33	29	48.33	0	0	0	0	0	La meta está programada para alcanzarse en el cuarto trimestre
Total de profesores que conforman la planta académica Total: 140											
1.2.1	Profesores (PTC, PMT y PA) que reciben capacitación y/o actualización con al menos 40 horas por año	127	90.71	100	71.43	0	0	0	0	0	La meta está programada para alcanzarse en el cuarto trimestre
Total de Cuerpos Académicos Total: 4											
1.3.2	En Consolidación	1	25	1	25	0	0	0	0	0	La meta está programada para alcanzarse en el cuarto trimestre
1.3.3	En Formación	4	100	3	75	0	0	0	0	0	La meta está programada para alcanzarse en el cuarto trimestre
Competitividad Académica											
Total de Programas Educativos de TSU/PA y Lic Total: 7											
2.1.1	Número y % de PE con estudios de factibilidad para buscar su pertinencia	7	100	7	100	0	0	0	0	0	La meta está programada para alcanzarse en el cuarto trimestre
2.1.4	Número y % de PE que se actualizarán incorporando estudios de seguimiento de egresados y empleadores	7	100	7	100	0	0	0	0	0	La meta está programada para alcanzarse en el cuarto trimestre
Total de Programas Educativos de TSU/PA y Lic evaluables Total: 7											
2.2.1	Número y % de PE que alcanzarán el nivel 1 los CIEES.	1	14.29	7	100	0	0	0	0	0	La meta está programada para alcanzarse en el cuarto trimestre
2.2.2	Número y % de PE que serán acreditados por organismos reconocidos por el COPAES.	3	42.86	4	57.14	0	0	0	0	0	La meta está programada para alcanzarse en el cuarto trimestre
2.2.3	Número y % de PE de licenciatura y TSU de calidad del total de la oferta educativa evaluable	7	100	7	100	0	0	0	0	0	La meta está programada para alcanzarse en el cuarto trimestre
Total de matrícula evaluable de Nivel TSU/PA y Lic Total: 3,222											
2.3.1	Número y % de matrícula atendida en PE de TSU/PA y Licenciatura de calidad del total asociada a los PE evaluables	3,257	101.09	3,222	100	0	0	0	0	0	La meta está programada para alcanzarse en el cuarto trimestre
Total de Programas Educativos de posgrado Total: 4											
2.4.1	PE de posgrado que se actualizarán	1	25	1	25	0	0	0	0	0	La meta está programada para alcanzarse en el cuarto trimestre

EJERCICIO FISCAL 2014

Universidad: Universidad Veracruzana
Clave 911: 30MSU0940B

Clave de convenio: C/PROFOCIE-2014-30MSU0940B-30-108

Proyecto: Proyecto Integral DES Económico-Administrativa Veracruz

Clave de proyecto: P/PROFOCIE-2014-30MSU0940B-19

2.4.3 PE de posgrado reconocidos por el Programa Nacional de Posgrado de Calidad (PNPC) 1 25 1 25 0 0 0 0 0 0 0 La meta está programada para alcanzarse en el cuarto trimestre

Tasa de egreso por cohorte generacional de Licenciatura	M1	M2	%	M2	%	M2 Ajustado	% Ajustado	M2 Alcanzado	%Alcanzado	%Trimestral	%Total de avance	Justificación IES
2.8.1 Tasa de egreso por cohorte para PE de licenciatura Ciclo A	820	287	35	307	37.44	0	0	0	0	0	0	La meta está programada para alcanzarse en el cuarto trimestre
Tasa de titulación por cohorte generacional de Licenciatura	M1	M2	%	M2	%	M2 Ajustado	% Ajustado	M2 Alcanzado	%Alcanzado	%Trimestral	%Total de avance	Justificación IES
2.9.1 Tasa de titulación por cohorte para PE de licenciatura Ciclo A	820	287	35	307	37.44	0	0	0	0	0	0	La meta está programada para alcanzarse en el cuarto trimestre
Tasa de graduación por cohorte generacional de Licenciatura	M1	M2	%	M2	%	M2 Ajustado	% Ajustado	M2 Alcanzado	%Alcanzado	%Trimestral	%Total de avance	Justificación IES
2.10.1 Tasa de graduación para PE de posgrado	70	51	72.86	60	85.71	0	0	0	0	0	0	La meta está programada para alcanzarse en el cuarto trimestre

Porcentaje ponderado del cumplimiento de las metas 0.00 %



Dra. Sara Delfilla Ladrón de Guevara González
Rectora



María Eugenia sentles Santos
Responsable del proyecto



Universidad Veracruzana

P/PROFOCIE-2014 *Proyecto integral para el fortalecimiento, aseguramiento y reconocimiento de calidad de los Programas Educativos de -30MSU0940B-20 Licenciatura y Posgrado de la DES Económico Administrativa Xalapa*

No. OP	Descripción del Objetivo Particular						
01	Incrementar la competitividad académica de la DES impulsando la innovación mediante la atención de las recomendaciones de los CIEES y los organismos reconocidos por COPAES, fomentando la participación de los estudiantes en el EGEL y al mismo tiempo el desarrollo de trabajos de investigación que aumenten las tasas de egreso y titulación, asegurando la pertinencia de los PE tomando en cuenta el estudio de seguimiento de egresados en el mercado laboral, fortaleciendo la vinculación con los sectores sociales, promoviendo la movilidad estudiantil nacional e internacional..						
No. MA	Descripción de la Meta Académica	Valores Cualitativos			Valores Financieros		
		Programado	Alcanzado	%	Programado	Ejercido	%
1	Mantener los 8 PE acreditados por organismos reconocidos por COPAES y 2 por CIEES	8.00	5.00	62.50	247,139.00	108,133.49	43.75
2	Atender las recomendaciones de CIEES para mantener el nivel 1 de los 10 PE de Licenciatura evaluados de la DES.	10.00	0.00	0.00	125,626.00	65,297.02	51.98
3	Fortalecer la participación de 9 estudiantes de la DES en los programas de movilidad Nacional e Internacional	9.00	0.00	0.00	130,285.00	21,824.00	16.75
4	Mantener el 85% de eficiencia terminal en los PE de Licenciatura	85.00	0.00	0.00	12,003.00	11,907.00	99.20

No. MA	Trimestre 1			Trimestre 2			Trimestre 3		
	Meta Programada	Meta	Monto Alcanzado	Meta Programada	Meta	Monto Alcanzado	Meta Programada	Meta	Monto Alcanzado
1	5.00	5.00	0.00	0.00	0.00	29,070.52	0.00	0.00	79,062.97
2	0.00	0.00	0.00	0.00	0.00	35,708.74	0.00	0.00	29,588.28
3	0.00	0.00	0.00	0.00	0.00	0.00	0.00	0.00	21,824.00
4	0.00	0.00	0.00	0.00	0.00	0.00	0.00	0.00	11,907.00

No. MA	Observación
1	La meta está programada para cumplirse en el cuarto trimestre. Sin embargo, dentro de las acciones realizadas está la adquisición de equipo de cómputo: computadoras, impresoras, gabinetes para rack y equipo audiovisual como proyector de video; software estadístico, para que sea usado por estudiantes y académicos. También se cuenta con avance significativo en el pago de re-acreditación del PE de Informática.
2	La meta está programada para cumplirse en el cuarto trimestre. Sin embargo dentro de las acciones realizadas se encuentra la adquisición de equipo de cómputo, audio y video para incrementar, actualizar y/o renovar, para su uso por parte de académicos y estudiantes.
3	La meta está programada para cumplirse en el cuarto trimestre, sin embargo se cuenta con un avance significativo en cuanto a la movilidad nacional e internacional de estudiantes.
4	La meta está programada para cumplirse en el cuarto trimestre. Sin embargo, se realizó el pago anticipado a CENEVAL correspondiente al EGEL que se aplicará en fechas próximas, con el fin de incrementar el número de estudiantes titulados y la eficiencia terminal.

No. OP	Descripción del Objetivo Particular						
02	Impulsar la innovación y la competitividad académica, mediante el fortalecimiento y consolidación de los PE de posgrado, atendiendo a las recomendaciones del programa nacional de posgrado de calidad, PNPC (PNP, SEP - CONACYT, PFC), con el fin de garantizar la pertinencia de los PE incluyendo estudios de seguimiento de egresados en el mercado laboral, fortaleciendo así la vinculación con los diversos sectores, impulsando la movilidad académica y estudiantil nacional e internacional e incrementando los índices de titulación.						
No. MA	Descripción de la Meta Académica	Valores Cualitativos			Valores Financieros		
		Programado	Alcanzado	%	Programado	Ejercido	%
1	Incorporar dos PE de posgrado con reconocimiento en el PNPC de CONACYT	2.00	0.00	0.00	369,571.00	133,430.85	36.10
2	Mantener ocho PE de posgrado con el reconocimiento PNPC de CONACYT	8.00	8.00	100.00	86,996.00	58,608.36	67.37
3	Fortalecer la participación de al menos cinco estudiantes y cinco académicos de posgrado de la DES en los programas de movilidad Nacional e Internacional	10.00	0.00	0.00	56,299.00	0.00	0.00
4	Aumentar en un 5% la eficiencia terminal de los PE de posgrado	5.00	0.00	0.00	32,204.00	0.00	0.00

No. MA	Trimestre 1			Trimestre 2			Trimestre 3		
	Meta Programada	Meta	Monto Alcanzado	Meta Programada	Meta	Monto Alcanzado	Meta Programada	Meta	Monto Alcanzado
1	0.00	0.00	0.00	0.00	0.00	8,428.99	0.00	0.00	125,001.86
2	8.00	8.00	0.00	0.00	0.00	15,556.11	0.00	0.00	43,052.25
3	0.00	0.00	0.00	0.00	0.00	0.00	0.00	0.00	0.00
4	0.00	0.00	0.00	0.00	0.00	0.00	0.00	0.00	0.00

No. MA	Observación
1	La meta está programada para cumplirse en el cuarto trimestre, sin embargo se ha adquirido equipo de cómputo, así como algunos equipos especializados para los programas de Posgrado.
2	La meta está programada para cumplirse en el cuarto trimestre. Sin embargo se continúan haciendo las gestiones correspondientes para la adquisición de equipamiento para la atención integral del estudiante.
3	La meta está programada para cumplirse en el cuarto trimestre. Sin embargo, se ha gestionado la participación de un académico en un Congreso Internacional.
4	La meta está programada para cumplirse en el cuarto trimestre y se continua trabajando con las acciones que permitan cumplirla satisfactoriamente.

No. OP	Descripción del Objetivo Particular						
03	Elevar la competitividad de los estudiantes fortaleciendo su formación integral mediante el uso de tecnologías existentes, estudios de trayectoria académica a través del sistema institucional de tutorías, fomentando la movilidad estudiantil, el cuidado de la salud y del medio ambiente para el desarrollo sustentable a fin de satisfacer las necesidades de demanda y oportunidad social a través de PE pertinentes.						
No. MA	Descripción de la Meta Académica	Valores Cualitativos			Valores Financieros		
		Programado	Alcanzado	%	Programado	Ejercido	%
1	Fortalecer la participación de al menos 8 estudiantes de licenciatura de la DES en los programas de certificación profesional	8.00	0.00	0.00	32,976.00	25,575.40	77.56
2	Incrementar la capacidad tecnológica de 4 PE de la DES para el aprovechamiento de los servicios institucionales existentes	4.00	0.00	0.00	46,040.00	39,035.12	84.79
3	Dotar a 6 PE de la DES con infraestructura que contribuya al desarrollo sustentable de los estudiantes	6.00	0.00	0.00	36,119.00	34,618.34	95.85
4	Contar en al menos una dependencia de la DES equipo e infraestructura para estudiantes con discapacidad para contribuir a su inclusión y desarrollo integral	1.00	6.00	600.00	101,086.00	99,483.97	98.42


No. MA	Trimestre 1			Trimestre 2			Trimestre 3		
	Meta Programada	Meta	Monto Alcanzado	Meta Programada	Meta	Monto Alcanzado	Meta Programada	Meta	Monto Alcanzado
1	0.00	0.00	0.00	0.00	0.00	0.00	0.00	0.00	25,575.40
2	0.00	0.00	0.00	0.00	0.00	0.00	0.00	0.00	39,035.12
3	0.00	0.00	0.00	0.00	0.00	0.00	0.00	0.00	34,618.34
4	0.00	0.00	0.00	0.00	0.00	0.00	1.00	6.00	99,483.97

No. MA	Observación
1	La meta está programada para cumplirse satisfactoriamente en el cuarto trimestre. Se continúan realizando las acciones correspondientes para su cumplimiento.
2	La meta está programada para cumplirse satisfactoriamente en el cuarto trimestre. Sin embargo se ha adquirido equipo de cómputo y se continúan realizando las acciones correspondientes para su cumplimiento.
3	La meta está programada para cumplirse satisfactoriamente en el cuarto trimestre. Sin embargo se ha adquirido mobiliario de oficina y se continúan realizando las acciones correspondientes para su cumplimiento.
4	En relación a las unidades, se tuvo un error de captura, siendo las reales únicamente seis. Por lo que la meta se cumplió en relación a la adquisición de equipo de cómputo. Se siguen realizando las acciones correspondientes para la realización de un curso de capacitación y sensibilización para académicos y estudiantes.

No. OP	Descripción del Objetivo Particular						
04	Generar las condiciones y oportunidades para fortalecer el programa de capacitación y actualización de los procesos de EA que permitan mejorar la capacidad académica de la DES, aumentando el número de PTC con perfil deseable PROMEP y adscritos al SNI, que conlleva a la consolidación de los CA, con el fortalecimiento en investigación, docencia, difusión, extensión y vinculación, fomentando la movilidad de profesores en estancias, promoviendo la creación y mantenimiento de redes de investigación con CAs de otras IES nacionales e internacionales.						
No. MA	Descripción de la Meta Académica	Valores Cualitativos			Valores Financieros		
		Programado	Alcanzado	%	Programado	Ejercido	%
1	Mantener 1 CA Consolidado y 2 en CA En Consolidación	3.00	0.00	0.00	149,941.00	41,390.31	27.60
2	Incrementar en un total de 3 profesores de la DES con el reconocimiento externo de perfil deseable PROMEP	3.00	0.00	0.00	57,749.00	9,346.00	16.18
3	Mantener un total de 12 PTC con reconocimiento SNI	12.00	0.00	0.00	61,444.00	15,600.49	25.39
4	Capacitar y/o actualizar a PTC, PMT y PA de 10 PE de la DES a través de cursos disciplinares y de actualización para brindar una mejor enseñanza.	10.00	0.00	0.00	12,345.00	1,024.14	8.30

No. MA	Trimestre 1			Trimestre 2			Trimestre 3		
	Meta Programada	Meta	Monto Alcanzado	Meta Programada	Meta	Monto Alcanzado	Meta Programada	Meta	Monto Alcanzado
1	0.00	0.00	0.00	0.00	0.00	27,713.31	0.00	0.00	13,677.00
2	0.00	0.00	0.00	0.00	0.00	0.00	0.00	0.00	9,346.00
3	0.00	0.00	0.00	0.00	0.00	0.00	0.00	0.00	15,600.49
4	0.00	0.00	0.00	0.00	0.00	0.00	0.00	0.00	1,024.14

No. MA	Observación
1	La meta está programada para cumplirse satisfactoriamente en el cuarto trimestre. Se continúan realizando las acciones correspondientes para su cumplimiento.
2	La meta está programada para cumplirse satisfactoriamente en el cuarto trimestre. Se continúan realizando las acciones correspondientes para su cumplimiento.
3	La meta está programada para cumplirse satisfactoriamente en el cuarto trimestre. Sin embargo se realizó la adquisición de equipo de cómputo, y se continúan realizando las acciones correspondientes para el cumplimiento de la meta.
4	La meta está programada para cumplirse satisfactoriamente en el cuarto trimestre. Sin embargo se realizó la adquisición de equipo de cómputo y se continúan realizando las acciones correspondientes para su cumplimiento.

 Dra. Sara Deifilia Ladrón de Guevara González Rectora	Firma  Gerardo Contreras Vega Responsable del Proyecto
--	---

Los montos ejercidos que se reflejan en este reporte se presentan con carácter informativo, en tanto el Departamento de Seguimiento Financiero de la Dirección de Fortalecimiento Institucional, concluye la revisión de la documentación que la universidad capturó durante el tercer trimestre del 2014, para comprobar la aplicación de los montos asignados, y en su caso, la institución subsane en tiempo y forma las observaciones que se hayan emitido a los datos y comprobantes de pago asociados.

EJERCICIO FISCAL 2014

Universidad: Universidad Veracruzana
 Clave 911: 30MSU0940B

Clave de convenio: C/PROFOCIE-2014-30MSU0940B-30-108

Proyecto: Proyecto integral para el fortalecimiento, aseguramiento y reconocimiento de calidad de los Programas Educativos de Licenciatura y Posgrado de la DES Económico Administrativa Xalapa

Clave de proyecto: P/PROFOCIE-2014-30MSU0940B-20

Meta Compromiso	Valor Original		Ajustado Anual		Ajustado Trimestral			%Alcanzado	%Trimestral	%Total de avance	Justificación IES
	Número	%	Número	%	Número	%	Número				
Capacidad Académica											
Total de Profesores de Tiempo Completo. Total: 197											
1.1.2	Especialidad	12	6.09	10	5.08	0	0	0	0	0	0 La meta está programada para alcanzarse en el cuarto trimestre
1.1.3	Maestría	78	39.59	77	39.09	0	0	0	0	0	0 La meta está programada para alcanzarse en el cuarto trimestre
1.1.4	Doctorado	92	46.7	95	48.22	0	0	93	47.21	100+	97.89 La meta se ha ido alcanzando gradualmente, y se está trabajando en su logro.
1.1.5	Posgrado en el área disciplinar de su desempeño	94	47.72	97	49.24	0	0	95	48.22	100+	97.94 La meta se ha ido alcanzando gradualmente y se está trabajando en su logro.
1.1.6	Doctorado en el área disciplinar de su desempeño	47	23.86	50	25.38	0	0	48	24.37	100+	96 La meta se ha ido alcanzando gradualmente y se está trabajando en su logro.
1.1.7	Perfil deseable reconocido por el PROMEP-SES	87	44.16	101	51.27	0	0	99	50.25	100+	98.02 La meta se ha ido alcanzando gradualmente y se está trabajando en su logro.
1.1.8	Adscripción al SNI o SNC	12	6.09	18	9.14	0	0	0	0	0	0 La meta está programada para alcanzarse en el cuarto trimestre
1.1.9	Participación en el programa de tutorías	119	60.41	125	63.45	0	0	0	0	0	0 La meta está programada para alcanzarse en el cuarto trimestre
Total de profesores que conforman la planta académica Total: 464											
1.2.1	Profesores (PTC, PMT y PA) que reciben capacitación y/o actualización con al menos 40 horas por año	202	43.53	200	43.1	0	0	0	0	0	0 La meta está programada para alcanzarse en el cuarto trimestre
Total de Cuerpos Académicos Total: 14											
1.3.1	Consolidados	1	7.14	1	7.14	0	0	0	0	0	0 La meta está programada para alcanzarse en el cuarto trimestre
1.3.2	En Consolidación	8	57.14	7	50	0	0	0	0	0	0 La meta está programada para alcanzarse en el cuarto trimestre

EJERCICIO FISCAL 2014

Universidad: Universidad Veracruzana
Clave 911: 30MSU0940B

Clave de convenio: C/PROFOCIE-2014-30MSU0940B-30-108

Proyecto: Proyecto integral para el fortalecimiento, aseguramiento y reconocimiento de calidad de los Programas Educativos de Licenciatura y Posgrado de la DES Económico Administrativa Xalapa

Clave de proyecto: P/PROFOCIE-2014-30MSU0940B-20

1.3.3	En Formación	6	42.86	6	42.86	0	0	0	0	0	0	La meta está programada para alcanzarse en el cuarto trimestre
Competitividad Académica												
Total de Programas Educativos de TSU/PA y Lic		Total: 16										
2.1.1	Número y % de PE con estudios de factibilidad para buscar su pertinencia	16	100	16	100	0	0	0	0	0	0	La meta está programada para alcanzarse en el cuarto trimestre
2.1.2	Número y % de PE con currículo flexible	16	100	16	100	0	0	0	0	0	0	La meta está programada para alcanzarse en el cuarto trimestre
2.1.3	Número y % de PE que se actualizarán incorporando elementos de enfoques centrados en el estudiante o en el aprendizaje.	16	100	16	100	0	0	0	0	0	0	La meta está programada para alcanzarse en el cuarto trimestre
2.1.4	Número y % de PE que se actualizarán incorporando estudios de seguimiento de egresados y empleadores	16	100	16	100	0	0	0	0	0	0	La meta está programada para alcanzarse en el cuarto trimestre
2.1.5	Número y % de PE que se actualizarán incorporando el servicio social en el plan de estudios	16	100	16	100	0	0	0	0	0	0	La meta está programada para alcanzarse en el cuarto trimestre
2.1.7	Número y % de PE basado en competencias	16	100	16	100	0	0	0	0	0	0	La meta está programada para alcanzarse en el cuarto trimestre
Total de Programas Educativos de TSU/PA y Lic evaluables		Total: 13										
2.2.1	Número y % de PE que alcanzarán el nivel 1 los CIEES.	10	76.92	11	84.62	0	0	0	0	0	0	La meta está programada para alcanzarse en el cuarto trimestre
2.2.2	Número y % de PE que serán acreditados por organismos reconocidos por el COPAES.	8	61.54	8	61.54	0	0	0	0	0	0	La meta está programada para alcanzarse en el cuarto trimestre
2.2.3	Número y % de PE de licenciatura y TSU de calidad del total de la oferta educativa evaluable	13	100	13	100	0	0	0	0	0	0	La meta está programada para alcanzarse en el cuarto trimestre
Total de Programas Educativos de posgrado		Total: 18										
2.4.3	PE de posgrado reconocidos por el Programa Nacional de Posgrado de Calidad (PNPC)	9	50	9	50	0	0	0	0	0	0	La meta está programada para alcanzarse en el cuarto trimestre
Total de Matricula de nivel posgrado		Total: 313										
2.5.1	Número y porcentaje de matricula atendida en PE de posgrado de calidad.	235	75.08	175	55.91	0	0	0	0	0	0	La meta está programada para alcanzarse en el cuarto trimestre

EJERCICIO FISCAL 2014

Universidad: Universidad Veracruzana
Clave 911: 30MSU0940B

Clave de convenio: C/PROFOCIE-2014-30MSU0940B-30-108

Proyecto: Proyecto integral para el fortalecimiento, aseguramiento y reconocimiento de calidad de los Programas Educativos de Licenciatura y Posgrado de la DES Económico Administrativa Xalapa

Clave de proyecto: P/PROFOCIE-2014-30MSU0940B-20

Tasa de egreso por cohorte generacional de Licenciatura	M1	M2	%	M2	%	M2 Ajustado	% Ajustado	M2 Alcanzado	%Alcanzado	%Trimestral	%Total de avance	Justificación IES
2.8.1 Tasa de egreso por cohorte para PE de licenciatura Ciclo A	1,846	600	32.5	1,846	100	0	0	0	0	0	0	La meta está programada para alcanzarse en el cuarto trimestre
Tasa de graduación por cohorte generacional de Licenciatura	M1	M2	%	M2	%	M2 Ajustado	% Ajustado	M2 Alcanzado	%Alcanzado	%Trimestral	%Total de avance	Justificación IES
2.10.1 Tasa de graduación para PE de posgrado	290	120	41.38	290	100	0	0	0	0	0	0	La meta está programada para alcanzarse en el cuarto trimestre

Porcentaje ponderado del cumplimiento de las metas 16.00 %



Dra. Sara Deifilia Ladrón de Guevara González
Rectora



Gerardo Contreras Vega
Responsable del proyecto

Universidad Veracruzana

P/PROFOCIE-2014 *Programa Integral para la mejora PE de licenciatura y posgrado a través de la innovación educativa y la competitividad*
-30MSU0940B-21 *academica basado en el trabajo conjunto de los cuerpos academicos y en la formacion integral del estudiante*

No. OP	Descripción del Objetivo Particular						
01	Fortalecer la habilitación disciplinar de los PTC y el grado de consolidación de los CA para consolidar la capacidad académica de la DES.						
No. MA	Descripción de la Meta Académica	Valores Cualitativos			Valores Financieros		
		Programado	Alcanzado	%	Programado	Ejercido	%
1	Participación en cursos de actualización disciplinar del 26% de los PTC de la DES.	10.00	10.00	100.00	28,310.00	18,300.00	64.64
2	Que al menos 4 CA obtengan el registro como CAEF.	4.00	1.00	25.00	460,604.00	324,092.19	70.36
3	Que al menos 14 de PTC obtengan o refrenden perfil PROMEP	14.00	0.00	0.00	2,406.00	0.00	0.00

No. MA	Trimestre 1			Trimestre 2			Trimestre 3		
	Meta Programada	Meta	Monto Alcanzado	Meta Programada	Meta	Monto Alcanzado	Meta Programada	Meta	Monto Alcanzado
1	0.00		0.00	0.00		0.00	0.00	10.00	18,300.00
2	0.00		0.00	0.00		46,211.77	0.00	1.00	277,880.42
3	0.00		0.00	0.00		0.00	0.00		0.00

No. MA	Observación
1	A pesar de que no se tenía programado reportar en este trimestre y que no se vea reflejado financieramente el ejercicio, se ha alcanzado la meta.
2	Se continúa trabajando en el cumplimiento de esta meta con el fin de reportarlo en el próximo trimestre.

No. OP	Descripción del Objetivo Particular						
02	Fortalecer la atención integral de los estudiantes para desarrollar sus competencias profesionales con procesos educativos innovadores.						
No. MA	Descripción de la Meta Académica	Valores Cualitativos			Valores Financieros		
		Programado	Alcanzado	%	Programado	Ejercido	%
1	Incorporar al menos a 25 estudiantes de la DES en proyectos de aplicación o investigación sustentable.	25.00	0.00	0.00	60,399.00	39,614.00	65.59
2	Participación de al menos 32 estudiantes de la DES en movilidad nacional o internacional.	32.00	2.00	6.25	124,307.00	0.00	0.00
3	Beneficiar al menos 400 estudiantes y 30 profesores en uso de herramientas computacionales afines a sus disciplina.	430.00	200.00	46.51	391,843.00	248,299.85	63.37

No. MA	Trimestre 1			Trimestre 2			Trimestre 3		
	Meta Programada	Meta	Monto Alcanzado	Meta Programada	Meta	Monto Alcanzado	Meta Programada	Meta	Monto Alcanzado
1	0.00		0.00	0.00		0.00	0.00		39,614.00
2	0.00		0.00	0.00		0.00	32.00	2.00	0.00
3	0.00		0.00	0.00		192,009.15	430.00	200.00	56,290.70

No. MA	Observación
1	A pesar de que no se tiene programado reportar nada en este trimestre, se ha trabajado y ya se cuenta con un monto ejercido para esta meta.
2	Se continúa trabajando en el cumplimiento de esta meta con el fin de reportarlo en el próximo trimestre y se tienen trámites en proceso de alumnos que asistieron a realizar actividades de movilidad.
3	A pesar de que no se tenía programado reportar en este trimestre se ha alcanzado parte de la meta, y se continúa trabajando en el cumplimiento total con el fin de reportarlo en el próximo trimestre.

No. OP	Descripción del Objetivo Particular						
03	Incrementar la competitividad académica y pertinencia social de los programas educativos de licenciatura,						
No. MA	Descripción de la Meta Académica	Valores Cualitativos			Valores Financieros		
		Programado	Alcanzado	%	Programado	Ejercido	%
1	Evaluar 2 PE de la DES: Ingeniería Civil e Ingeniería Química.	2.00	0.00	0.00	77,204.00	47,620.32	61.68
2	Fortalecer la pertinencia de los 7 PE de la DES.	7.00	0.00	0.00	912.00	0.00	0.00

No. MA	Trimestre 1			Trimestre 2			Trimestre 3		
	Meta Programada	Meta	Monto Alcanzado	Meta Programada	Meta	Monto Alcanzado	Meta Programada	Meta	Monto Alcanzado
1	0.00		0.00	0.00		0.00	0.00		47,620.32
2	0.00		0.00	7.00		0.00	0.00		0.00

No. MA	Observación
1	A pesar de que no se tiene programado reportar nada en este trimestre, se ha trabajado y ya se cuenta con un monto ejercido para esta meta

 Dra. Sara Deifilia Ladrón de Guevara González Rectora	Firma  Miguel Angel Rios Enriquez Responsable del Proyecto
--	--

Los montos ejercidos que se reflejan en este reporte se presentan con carácter informativo, en tanto el Departamento de Seguimiento Financiero de la Dirección de Fortalecimiento Institucional, concluye la revisión de la documentación que la universidad capturó durante el tercer trimestre del 2014, para comprobar la aplicación de los montos asignados, y en su caso, la institución subsane en tiempo y forma las observaciones que se hayan emitido a los datos y comprobantes de pago asociados.

EJERCICIO FISCAL 2014

Universidad: Universidad Veracruzana
 Clave 911: 30MSU0940B

Clave de convenio: C/PROFOCIE-2014-30MSU0940B-30-108

Proyecto: Programa Integral para la mejora PE de licenciatura y posgrado a través de la innovación educativa y la competitividad académica basado en el trabajo conjunto de los cuerpos académicos y en la formación integral del estudiante

Clave de proyecto: P/PROFOCIE-2014-30MSU0940B-21

Meta Compromiso	Valor Original		Ajustado Anual		Ajustado Trimestral			%Alcanzado	%Trimestral	%Total de avance	Justificación IES	
	Número	%	Número	%	Número	%	Número					
Capacidad Académica												
Total de Profesores de Tiempo Completo. Total: 38												
1.1.3	Maestría	21	55.26	14	36.84	0	0	4	10.53	100+	28.57	A pesar de que no se tenía programado reportar avances en esta meta, se reporta que se contrató un nuevo PTC para el PE de Ing. Petrolera, con lo cual se avanza para lograr una relación adecuada alumno/PTC.
1.1.4	Doctorado	20	52.63	22	57.89	0	0	0	0	0	0	0
1.1.5	Posgrado en el área disciplinar de su desempeño	16	42.11	18	47.37	0	0	19	50	100+	100+	A pesar de que no se tenía programado reportar avances en esta meta, se reportan 19 PTC con posgrado en el área disciplinar de su desempeño.
1.1.6	Doctorado en el área disciplinar de su desempeño	17	44.74	19	50	0	0	0	0	0	0	0
1.1.7	Perfil deseable reconocido por el PROMEP-SES	11	28.95	15	39.47	0	0	0	0	0	0	0
1.1.8	Adscripción al SNI o SNC	12	31.58	13	34.21	0	0	0	0	0	0	0
1.1.9	Participación en el programa de tutorías	37	97.37	38	100	0	0	27	71.05	100+	71.05	A pesar de que no se tenía programado reportar avances en esta meta, se reporta que 27 PTC en la DES se encuentran participando en el programa de tutorías.
Total de profesores que conforman la planta académica Total: 131												
1.2.1	Profesores (PTC, PMT y PA) que reciben capacitación y/o actualización con al menos 40 horas por año	58	44.27	74	56.49	0	0	33	25.19	100+	44.59	A pesar de que no se tenía programado reportar avances en esta meta, se reporta que las dos Facultades de la DES aumentan el número de PTC en cursos disciplinares de capacitación, gracias al apoyo PROFOCIE, ha sido posible este cumplimiento.



EJERCICIO FISCAL 2014

Universidad: Universidad Veracruzana
Clave 911: 30MSU0940B

Clave de convenio: C/PROFOCIE-2014-30MSU0940B-30-108

Proyecto: Programa Integral para la mejora PE de licenciatura y posgrado a través de la innovación educativa y la competitividad académica basado en el trabajo conjunto de los cuerpos académicos y en la formación integral del estudiante

Clave de proyecto: P/PROFOCIE-2014-30MSU0940B-21

Total de Cuerpos Académicos											Total: 3	
1.3.3	En Formación	2	66.67	3	100	0	0	1	33.33	100+	33.33	A pesar de que no se tenía programado reportar en este trimestre, se recibió el resultado con el oficio No. DSA/103.5/15/5330 de fecha 4 de junio de 2015, recibido por correo electrónico el 12 de junio de 2015. Cabe mencionar que se encuentra en curso el proceso de evaluación del 24 de agosto al 11 de septiembre de la Convocatoria de Nuevos Registros de Cuerpos Académicos PRODEP 2015.

Competitividad Académica													
Total de Programas Educativos de TSU/PA y Lic											Total: 8		
2.1.1	Número y % de PE con estudios de factibilidad para buscar su pertinencia	8	100	8	100	0	0	0	0	0	0	0	
2.1.2	Número y % de PE con currículo flexible	8	100	8	100	0	0	0	0	0	0	0	
2.1.3	Número y % de PE que se actualizarán incorporando elementos de enfoques centrados en el estudiante o en el aprendizaje.	8	100	8	100	0	0	0	0	0	0	0	
2.1.4	Número y % de PE que se actualizarán incorporando estudios de seguimiento de egresados y empleadores	8	100	8	100	0	0	0	0	0	0	0	
2.1.5	Número y % de PE que se actualizarán incorporando el servicio social en el plan de estudios	8	100	8	100	0	0	0	0	0	0	0	
2.1.7	Número y % de PE basado en competencias	8	100	8	100	0	0	0	0	0	0	0	
Total de Programas Educativos de posgrado											Total: 2		
2.4.1	PE de posgrado que se actualizarán	2	100	1	50	0	0	0	0	0	0	0	
Tasa de egreso por cohorte generacional de Licenciatura		M1	M2	%	M2	%	M2 Ajustado	% Ajustado	M2 Alcanzado	%Alcanzado	%Trimestral	%Total de avance	Justificación IES

2.8.1	Tasa de egreso por cohorte para PE de licenciatura Ciclo A	398	129	32.41	176	44.72	0	0	186	46.73	100+	100+	A pesar de que no se tenía programado reportar avances en esta meta, se reporta que la meta se alcanza ya que al tomar en cuenta el periodo de egreso de los programas educativos con plan flexible la tasa de egreso aumenta.
-------	--	-----	-----	-------	-----	-------	---	---	-----	-------	------	------	--



EJERCICIO FISCAL 2014

Universidad: Universidad Veracruzana
Clave 911: 30MSU0940B

Clave de convenio: C/PROFOCIE-2014-30MSU0940B-30-108

Proyecto: Programa Integral para la mejora PE de licenciatura y posgrado a través de la innovación educativa y la competitividad académica basado en el trabajo conjunto de los cuerpos académicos y en la formación integral del estudiante

Clave de proyecto: P/PROFOCIE-2014-30MSU0940B-21

Tasa de titulación por cohorte generacional de Licenciatura	M1	M2	%	M2	%	M2 Ajustado	% Ajustado	M2 Alcanzado	%Alcanzado	%Trimestral	%Total de avance	Justificación IES
2.9.1 Tasa de titulación por cohorte para PE de licenciatura Ciclo A	398	129	32.41	178	44.72	0	0	186	46.73	100+	100+	A pesar de que no se tenía programado reportar avances en esta meta, debido a que los PE de la DES tiene el Servicio Social y la Experiencia receptional el egreso y la titulación coinciden.

Porcentaje ponderado del cumplimiento de las metas 72.00 %


Dra. Sara Deifilia Ladrón de Guevara González
Rectora


Miguel Ángel Río-Enríquez
Responsable del proyecto

Universidad Veracruzana

P/PROFOCIE-2014 Fortalecimiento de la competitividad y capacidad academica para el mejoramiento de la formacion integral del estudiante.
 -30MSU0940B-22

No. OP	Descripción del Objetivo Particular						
01	Contar con PE de licenciatura pertinentes, reconocidos ante la sociedad por su calidad educativa y acreditados por organismos evaluadores reconocidos (CACEI y CIEES), que manejen procesos educativos innovadores, centrados en el mejor aprovechamiento del proceso de enseñanza aprendizaje y fomenten la cultura de la sustentabilidad.						
No. MA	Descripción de la Meta Académica	Valores Cualitativos			Valores Financieros		
		Programado	Alcanzado	%	Programado	Ejercido	%
1	Atender recomendaciones de CACEI para lograr la reacreditación de al menos 1 Programa Educativo de la DES.	1.00	0.00	0.00	227,454.00	82,970.16	36.48
2	Atender dos recomendaciones de CACEI para lograr la acreditación de los PE en Ing. Química, Ing. Mecánica e Ing. Eléctrica.	2.00	0.00	0.00	293,096.00	119,819.98	40.88
3	Atender recomendaciones según la guía de autoevaluación de CIEES del Programa Educativo: Ing. Metalúrgica y Ciencias de los Materiales.	1.00	0.00	0.00	63,371.00	0.00	0.00
4	Establecer una acción para atender los criterios establecidos por CIEES para los PE de Ing. Informática e Ing. Mecatrónica.	2.00	0.00	0.00	244,326.00	154,281.89	63.15

No. MA	Trimestre 1			Trimestre 2			Trimestre 3		
	Meta Programada	Meta	Monto Alcanzado	Meta Programada	Meta	Monto Alcanzado	Meta Programada	Meta	Monto Alcanzado
1	0.00	0.00	0.00	0.00	0.00	0.00	0.00		82,970.16
2	0.00	0.00	0.00	0.00	0.00	0.00	0.00	0.00	119,819.98
3	0.00	0.00	0.00	0.00	0.00	0.00	0.00	0.00	0.00
4	0.00	0.00	0.00	0.00	0.00	0.00	0.00	0.00	154,281.89

No. MA	Observación
1	Una de las recomendaciones que realizó CACEI, fue en el sentido de adquisición de equipo y estos recursos hasta el momento se han ejercido para la compra de ellos. Cumpliremos con la meta en el próximo trimestre
2	Una de las recomendaciones que realizó CACEI, fue en el sentido de adquisición de equipo y estos recursos hasta el momento se han ejercido para la compra de ellos. Cumpliremos con la meta en el próximo trimestre
3	Una de las recomendaciones que realizó CACEI, fue en el sentido de adquisición de equipo y estos recursos hasta el momento se han ejercido para la compra de ellos. Cumpliremos con la meta en el próximo trimestre
4	Una de las acciones para atender los criterios de CIEES, fue en el sentido de adquisición de equipo y estos recursos hasta el momento se han ejercido para la compra de ellos. Cumpliremos con la meta en el próximo trimestre

No. OP	Descripción del Objetivo Particular
02	Mejorar la formación integral del estudiante mediante la actualización del modelo educativo, centrado en el aprendizaje y la educación basada en competencias.

No. MA	Descripción de la Meta Académica	Valores Cualitativos			Valores Financieros		
		Programado	Alcanzado	%	Programado	Ejercido	%
1	Desarrollar tres programas para la atención integral del estudiante.	3.00	0.00	0.00	33,230.00	7,829.01	23.56
2	Desarrollar dos acciones que favorezcan positivamente la calidad de los PE de la DES.	2.00	0.00	0.00	38,248.00	20,786.02	54.35

No. MA	Trimestre 1			Trimestre 2			Trimestre 3		
	Meta Programada	Meta	Monto Alcanzado	Meta Programada	Meta	Monto Alcanzado	Meta Programada	Meta	Monto Alcanzado
1	0.00	0.00	0.00	0.00	0.00	0.00	0.00	0.00	7,829.01
2	0.00	0.00	0.00	0.00	0.00	0.00	0.00		20,786.02

No. MA	Observación
1	Se están articulando los programas para la atención integral de los estudiantes, sin embargo, aun no se encuentran en marcha debido a que faltan algunos implementos. El próximo trimestre estarán en marcha.
2	A pesar de que no se tiene programado reportar en este trimestre, se han adquirido algunos equipos, esto se refleja en el monto alcanzado.

No. OP	Descripción del Objetivo Particular						
03	Fortalecer la capacidad académica de la DES, así como mantener e incrementar el número de CA en consolidación y consolidados, que impacte en la formación de calidad de los estudiantes.						
No. MA	Descripción de la Meta Académica	Valores Cualitativos			Valores Financieros		
		Programado	Alcanzado	%	Programado	Ejercido	%
1	Mantener el grado de consolidación de los CA Consolidados: UV-CA-245 Corrosion y Proteccion y UV-CA-248 Micro y Nanosistemas.	2.00	0.00	0.00	97,562.00	0.00	0.00
3	Mejorar el grado de consolidación de al menos uno de los CA en Formación de la DES.	1.00	0.00	0.00	241,500.00	51,970.33	21.52




No. MA	Trimestre 1			Trimestre 2			Trimestre 3		
	Meta Programada	Meta	Monto Alcanzado	Meta Programada	Meta	Monto Alcanzado	Meta Programada	Meta	Monto Alcanzado
1	0.00	0.00	0.00	0.00	0.00	0.00	0.00	0.00	0.00
3	0.00	0.00	0.00	0.00	0.00	0.00	0.00	0.00	51,970.33

No. MA	Observación
3	A pesar de que no se tiene programado reportar en este trimestre, se han adquirido algunos equipos, esto se refleja en el monto alcanzado.

No. OP	Descripción del Objetivo Particular						
04	Mantener la oferta educativa de posgrado, atendiendo las necesidades regionales y el desarrollo social y económico, así como buscar la consolidación del total de los posgrados reconocidos ante el PNPC de CONACyT.						
No. MA	Descripción de la Meta Académica	Valores Cualitativos			Valores Financieros		
		Programado	Alcanzado	%	Programado	Ejercido	%
1	Mantener uno de los los PE de Posgrado dentro del PNPC: Maestría en Ciencias de Micro y Nanotecnología.	1.00	0.00	0.00	166,835.00	38,229.63	22.91

No. MA	Trimestre 1			Trimestre 2			Trimestre 3		
	Meta Programada	Meta	Monto Alcanzado	Meta Programada	Meta	Monto Alcanzado	Meta Programada	Meta	Monto Alcanzado
1	0.00	0.00	0.00	0.00	0.00	0.00	0.00	0.00	38,229.63

No. MA	Observación
1	A pesar de que no se tiene programado reportar en este trimestre, se han adquirido algunos equipos, esto se refleja en el monto alcanzado.

Firma	
	
Dra. Sara Deifilia Ladrón de Guevara González Rectora	Ma. Estela Montes Garmona Responsable del Proyecto 

Los montos ejercidos que se reflejan en este reporte se presentan con carácter informativo, en tanto el Departamento de Seguimiento Financiero de la Dirección de Fortalecimiento Institucional, concluye la revisión de la documentación que la universidad capturó durante el tercer trimestre del 2014, para comprobar la aplicación de los montos asignados, y en su caso, la institución subsane en tiempo y forma las observaciones que se hayan emitido a los datos y comprobantes de pago asociados.

EJERCICIO FISCAL 2014

Universidad: Universidad Veracruzana
Clave 911: 30MSU0940B

Clave de convenio: C/PROFOCIE-2014-30MSU0940B-30-108

Proyecto: Fortalecimiento de la competitividad y capacidad académica para el mejoramiento de la formación integral del estudiante.

Clave de proyecto: P/PROFOCIE-2014-30MSU0940B-22

Meta Compromiso	Valor Original		Ajustado Anual		Ajustado Trimestral			%Total de avance	Justificación IES		
	Número	%	Número	%	Número	%	%Alcanzado %Trimestral				
Capacidad Académica											
Total de Profesores de Tiempo Completo. Total: 95											
1.1.6	Doctorado en el área disciplinar de su desempeño	13	13.68	15	15.79	0	0	14	14.74	100+	93.33
1.1.7	Perfil deseable reconocido por el PROMEP-SES	43	45.26	49	51.58	0	0	0	0	0	0
1.1.8	Adscripción al SNI o SNC	15	15.79	16	16.84	0	0	18	18.95	100+	100+
A pesar de que no se tenía programado reportar este trimestre, se obtuvieron los resultados de SNI, y uno de los académicos evaluados por el SNI, no alcanzó el puntaje requerido.											
Total de Cuerpos Académicos Total: 10											
1.3.1	Consolidados	2	20	2	20	0	0	1	10	100+	50
1.3.2	En Consolidación	3	30	3	30	0	0	6	60	100+	100+
1.3.3	En Formación	5	50	5	50	0	0	3	30	100+	60
Competitividad Académica											
Total de Programas Educativos de TSU/PA y Lic Total: 12											
2.1.4	Número y % de PE que se actualizarán incorporando estudios de seguimiento de egresados y empleadores	7	58.33	6	50	0	0	0	0	0	0
Total de Programas Educativos de TSU/PA y Lic evaluables Total: 6											
2.2.3	Número y % de PE de licenciatura y TSU de calidad del total de la oferta educativa evaluable	6	100	6	100	0	0	0	0	0	0
Total de matrícula evaluable de Nivel TSU/PA y Lic Total: 2,622											
2.3.1	Número y % de matrícula atendida en PE de TSU/PA y Licenciatura de calidad del total asociada a los PE evaluables	1,805	68.84	1,900	72.46	0	0	0	0	0	0

EJERCICIO FISCAL 2014

Universidad: Universidad Veracruzana
Clave 911: 30MSU0940B

Clave de convenio: C/PROFOCIE-2014-30MSU0940B-30-108

Proyecto: Fortalecimiento de la competitividad y capacidad académica para el mejoramiento de la formación integral del estudiante.

Clave de proyecto: P/PROFOCIE-2014-30MSU0940B-22

Total de Programas Educativos de posgrado		Total: 3										
2.4.1	PE de posgrado que se actualizarán	5	166.67	3	100	0	0	0	0	0	0	0
2.4.3	PE de posgrado reconocidos por el Programa Nacional de Posgrado de Calidad (PNPC)	3	100	3	100	0	0	3	100	100+	100	
2.4.4	PE de posgrado que ingresarán al Programa de Fomento a la Calidad (PFC)	3	100	3	100	0	0	3	100	100+	100	
Total de Matricula de nivel posgrado		Total: 68										
2.5.1	Número y porcentaje de matricula atendida en PE de posgrado de calidad.	58	85.29	68	100	0	0	0	0	0	0	0

Porcentaje ponderado del cumplimiento de las metas 50.00 %


Dra. Sara Deifilia Ladrón de Guevara González
Rectora


Ma. Estela Montes Carmona
Responsable del proyecto



Universidad Veracruzana

P/PROFOCIE-2014 *Proyecto Integral para el fortalecimiento y consolidación de la calidad de los PE de licenciatura y posgrado de la DES Técnica-30MSU0940B-23 Xalapa.*

No. OP	Descripción del Objetivo Particular						
01	Fortalecer la habilitación disciplinar de los PTC y el grado de consolidación de los CA para consolidar la capacidad académica de la DES.						
No. MA	Descripción de la Meta Académica	Valores Cualitativos			Valores Financieros		
		Programado	Alcanzado	%	Programado	Ejercido	%
1	Actualizar disciplinariamente al 10% de los PTC de la DES.	10.00	5.00	50.00	165,867.00	6,821.00	4.11
2	Incrementar en al menos 9 PTC de la DES con el reconocimiento externo de Perfil PROMEP.	9.00	4.00	44.44	218,717.00	127,297.17	58.20
3	Que al menos 4 de los 19 cuerpos (14 CAEF y 5 CAEC) incrementen su grado de consolidación, y que los CAC mantengan su grado de consolidación.	4.00	0.00	0.00	550,901.00	49,669.72	9.02

No. MA	Trimestre 1			Trimestre 2			Trimestre 3		
	Meta Programada	Meta	Monto Alcanzado	Meta Programada	Meta	Monto Alcanzado	Meta Programada	Meta	Monto Alcanzado
1	0.00	0.00	0.00	0.00	0.00	0.00	0.00	5.00	6,821.00
2	0.00	0.00	0.00	0.00	0.00	17,726.16	0.00	4.00	109,571.01
3	0.00	0.00	0.00	0.00	0.00	0.00	0.00	0.00	49,669.72

No. MA	Observación
1	Se ha trabajado arduamente en las acciones pertinentes para realizar la actualización disciplinar de los PTC de la DES teniendo un avance.
2	Se han licitado y adquirido gran parte de lo programado, en el 4 trimestre se reflejara la meta
3	Se esta trabajando en las acciones pertinentes para realizar la actualización disciplinar de los PTC de la DES

No. OP	Descripción del Objetivo Particular						
02	Fortalecer la atención integral de los estudiantes para desarrollar sus competencias profesionales con procesos educativos innovadores.						
No. MA	Descripción de la Meta Académica	Valores Cualitativos			Valores Financieros		
		Programado	Alcanzado	%	Programado	Ejercido	%
1	Incorporar al menos a 30 estudiantes de la DES en proyectos de investigación sustentable.	30.00	20.00	66.67	44,839.00	8,535.46	19.04
2	Participación de al menos 3 estudiantes de la DES en movilidad nacional y/o internacional	3.00	2.00	66.67	68,613.00	0.00	0.00
3	Habilitación de espacios físicos de las ocho entidades académicas de la DES para el fortalecimiento de las competencias en el uso de las TIC por los estudiantes.	8.00	0.00	0.00	230,008.00	99,127.66	43.10
4	Implementación de programas innovadores en los 12 PE de la DES.	12.00	0.00	0.00	79,618.00	31,252.00	39.25

No. MA	Trimestre 1			Trimestre 2			Trimestre 3		
	Meta Programada	Meta	Monto Alcanzado	Meta Programada	Meta	Monto Alcanzado	Meta Programada	Meta	Monto Alcanzado
1	0.00	0.00	0.00	0.00	0.00	0.00	0.00	20.00	8,535.46
2	0.00	0.00	0.00	0.00	0.00	0.00	0.00	2.00	0.00
3	0.00	0.00	0.00	0.00	0.00	55,680.00	0.00	0.00	43,447.66
4	0.00	0.00	0.00	0.00	0.00	31,252.00	0.00	0.00	0.00

No. MA	Observación
1	Para este periodo ya se han licitado y adquirido la mayoría de lo programado, y se han incorporado estudiantes en proyectos de investigación sustentable al interior de los CA
2	Se esta trabajando en las acciones pertinentes para cumplir con el objetivo y reportarlo en el próximo trimestre.
3	Para este periodo ya se han licitado y adquirido la mayoría de lo programado, se espera cumplir con la meta el 4 trimestre

No. OP	Descripción del Objetivo Particular						
03	Fortalecer la calidad de los programas educativos de licenciatura para incrementar la competitividad académica y pertinencia social						
No. MA	Descripción de la Meta Académica	Valores Cualitativos			Valores Financieros		
		Programado	Alcanzado	%	Programado	Ejercido	%
1	Reacreditar al menos dos de los PE de la DES: Ingeniería Civil y Arquitectura.	2.00	0.00	0.00	98,026.00	59,625.00	60.83
2	Acreditar al menos los dos programas educativos: Ing. en Instrumentación Electrónica e Ingeniería Química.	2.00	0.00	0.00	71,334.00	29,612.00	41.51
3	Que dos de los Programas Educativos de la DES alcancen la acreditación por CACEI (Ingeniería Mecánica, Ingeniería Eléctrica o Ingeniería en Alimentos).	2.00	0.00	0.00	82,912.00	82,912.00	100.00

No. MA	Trimestre 1			Trimestre 2			Trimestre 3		
	Meta Programada	Meta	Monto Alcanzado	Meta Programada	Meta	Monto Alcanzado	Meta Programada	Meta	Monto Alcanzado
1	0.00	0.00	0.00	0.00	0.00	0.00	0.00	0.00	59,625.00
2	0.00	0.00	0.00	0.00	0.00	0.00	0.00	0.00	29,612.00
3	0.00	0.00	0.00	0.00	0.00	0.00	0.00	0.00	82,912.00

No. MA	Observación
1	Para este periodo ya se han licitado y adquirido la mayoría de lo programado, se espera cumplir con la meta el 4 trimestre
2	Para este periodo ya se han licitado y adquirido la mayoría de lo programado, se espera cumplir con la meta el 4 trimestre
3	Se continúa, trabajando en las acciones pertinentes que los PE de las DES que se han propuesto, alcancen la acreditación, se reportará en los próximos trimestres.

No. OP	Descripción del Objetivo Particular						
04	Fortalecer los programas de posgrado, para consolidar su calidad y permanencia en el PNP.						
No. MA	Descripción de la Meta Académica	Valores Cualitativos			Valores Financieros		
		Programado	Alcanzado	%	Programado	Ejercido	%
1	Publicar al menos 5 productos académicos de alta calidad resultados de investigaciones de núcleos básicos de profesores.	5.00	2.00	40.00	40,332.00	4,295.67	10.65
2	Asegurar el ingreso de 3 PE de posgrado y la permanencia en	18.00	0.00	0.00	39,696.00	28,243.88	71.15

	el PNPC de los 18 programas de posgrado de la DES.						
3	Fortalecer la movilidad con el intercambio de al menos 1 estudiante con otras instituciones	1.00	1.00	100.00	19,162.00	9,581.00	50.00

No. MA	Trimestre 1			Trimestre 2			Trimestre 3		
	Meta Programada	Meta	Monto Alcanzado	Meta Programada	Meta	Monto Alcanzado	Meta Programada	Meta	Monto Alcanzado
1	0.00	0.00	0.00	0.00	0.00	0.00	0.00	2.00	4,295.67
2	0.00	0.00	0.00	0.00	0.00	0.00	0.00	0.00	28,243.88
3	0.00	0.00	0.00	0.00	0.00	0.00	0.00	1.00	9,581.00

No. MA	Observación
1	Para este periodo ya se ha adquirido la mayor parte de lo programado, y se ha avanzado.
2	A pesar de que no se tiene programado
3	se ha cumplido la meta, gracias a la planeación, organización de la DES

 Dra. Sara Deifilia Ladrón de Guevara González Rectora	Firma  Erick Edgar Maldonado-Bandala Responsable del Proyecto
--	---

Los montos ejercidos que se reflejan en este reporte se presentan con carácter informativo, en tanto el Departamento de Seguimiento Financiero de la Dirección de Fortalecimiento Institucional, concluye la revisión de la documentación que la universidad capturó durante el tercer trimestre del 2014, para comprobar la aplicación de los montos asignados, y en su caso, la institución subsane en tiempo y forma las observaciones que se hayan emitido a los datos y comprobantes de pago asociados.

EJERCICIO FISCAL 2014

Universidad: Universidad Veracruzana
 Clave 911: 30MSU0940B

Clave de convenio: C/PROFOCIE-2014-30MSU0940B-30-108

Proyecto: Proyecto Integral para el fortalecimiento y consolidación de la calidad de los PE de licenciatura y posgrado de la DES Técnica-Xalapa.

Clave de proyecto: P/PROFOCIE-2014-30MSU0940B-23

Meta Compromiso		Valor Original		Ajustado Anual		Ajustado Trimestral					Justificación IES	
		Número	%	Número	%	Número	%	Número	%Alcanzado	%Trimestral		%Total de avance
Capacidad Académica												
Total de Profesores de Tiempo Completo.		Total: 210										
1.1.2	Especialidad	5	2.38	5	2.38	0	0	0	0	0	0	
1.1.3	Maestría	63	30	63	30	0	0	0	0	0	0	
1.1.4	Doctorado	129	61.43	131	62.38	130	61.9	132	62.86	100+	100+	A PESAR DE NO TENER PROGRAMADO ESTE TRIMESTRE, SE REPORTAN 132 PTC CON DOCTORADO, SUPERANDO LA META
1.1.5	Posgrado en el área disciplinar de su desempeño	140	66.67	173	82.38	0	0	0	0	0	0	
1.1.6	Doctorado en el área disciplinar de su desempeño	96	45.71	129	61.43	0	0	0	0	0	0	
1.1.7	Perfil deseable reconocido por el PROMEP-SES	107	50.95	116	55.24	0	0	117	55.71	100+	100+	EN ESTE TRIMESTRE YA SE HA LOGRADO LA META, ESTO SE DEBE A UN AUMENTO EN LA PARTICIPACIÓN DE LOS ACADÉMICOS POR MEJORAR SU GRADO DE ESTUDIOS, ADEMÁS, COMO LA HABILITACIÓN, ACTUALIZACIÓN DOCENTE Y PRODUCCIÓN ACADÉMICA PARA DESEMPEÑARSE COMO PTC.
1.1.8	Adscripción al SNI o SNC	57	27.14	57	27.14	0	0	57	27.14	100+	100	
1.1.9	Participación en el programa de tutorías	149	70.95	158	75.24	0	0	0	0	0	0	
Total de profesores que conforman la planta académica		Total: 180										
1.2.1	Profesores (PTC, PMT y PA) que reciben capacitación y/o actualización con al menos 40 horas por año	165	91.67	180	100	0	0	0	0	0	0	
Total de Cuerpos Académicos		Total: 28										
1.3.1	Consolidados	7	25	8	28.57	0	0	0	0	0	0	
1.3.2	En Consolidación	5	17.86	5	17.86	0	0	0	0	0	0	
1.3.3	En Formación	14	50	14	50	0	0	0	0	0	0	



EJERCICIO FISCAL 2014

Universidad: Universidad Veracruzana
Clave 911: 30MSU0940B

Clave de convenio: GPROFOCIE-2014-30MSU0940B-30-108

Proyecto: Proyecto Integral para el fortalecimiento y consolidación de la calidad de los PE de licenciatura y posgrado de la DES Técnica-Xalapa.

Clave de proyecto: P/PROFOCIE-2014-30MSU0940B-23

Competitividad Académica												
Total de Programas Educativos de TSU/PA y Lic												Total: 13
2.1.1	Número y % de PE con estudios de factibilidad para buscar su pertinencia	13	100	13	100	0	0	13	100	100+	100	
2.1.2	Número y % de PE con currículo flexible	13	100	13	100	0	0	13	100	100+	100	
2.1.3	Número y % de PE que se actualizarán incorporando elementos de enfoques centrados en el estudiante o en el aprendizaje.	13	100	13	100	0	0	13	100	100+	100	
2.1.4	Número y % de PE que se actualizarán incorporando estudios de seguimiento de egresados y empleadores	13	100	13	100	0	0	13	100	100+	100	
2.1.5	Número y % de PE que se actualizarán incorporando el servicio social en el plan de estudios	13	100	13	100	0	0	13	100	100+	100	
2.1.6	Número y % de PE que se actualizarán incorporando la práctica profesional en el plan de estudios	13	100	13	100	0	0	13	100	100+	100	
2.1.7	Número y % de PE basado en competencias	13	100	13	100	0	0	13	100	100+	100	
Total de Programas Educativos de TSU/PA y Lic evaluables												Total: 11
2.2.1	Número y % de PE que alcanzarán el nivel 1 los CIEES.	8	72.73	11	100	0	0	0	0	0	0	
2.2.2	Número y % de PE que serán acreditados por organismos reconocidos por el COPAES.	3	27.27	3	27.27	0	0	0	0	0	0	
2.2.3	Número y % de PE de licenciatura y TSU de calidad del total de la oferta educativa evaluable	11	100	11	100	0	0	0	0	0	0	
Total de matrícula evaluable de Nivel TSU/PA y Lic												Total: 3,490
2.3.1	Número y % de matrícula atendida en PE de TSU/PA y Licenciatura de calidad del total asociada a los PE evaluables	3,487	99.91	3,490	100	0	0	0	0	0	0	
Total de Programas Educativos de posgrado												Total: 15
2.4.1	PE de posgrado que se actualizarán	15	100	15	100	0	0	0	0	0	0	
2.4.3	PE de posgrado reconocidos por el Programa Nacional de Posgrado de Calidad (PNPC)	11	73.33	12	80	0	0	0	0	0	0	
2.4.4	PE de posgrado que ingresarán al Programa de Fomento a la Calidad (PFC)	10	66.67	11	73.33	0	0	0	0	0	0	
2.4.5	PE de posgrado que ingresarán al Padrón Nacional de Posgrado (PNP)	1	6.67	1	6.67	0	0	0	0	0	0	



EJERCICIO FISCAL 2014

Universidad: Universidad Veracruzana
Clave 911: 30MSU0940B

Clave de convenio: C/PROFOCIE-2014-30MSU0940B-30-108

Proyecto: Proyecto Integral para el fortalecimiento y consolidación de la calidad de los PE de licenciatura y posgrado de la DES Técnica-Xalapa.

Clave de proyecto: P/PROFOCIE-2014-30MSU0940B-23

Total de Matricula de nivel posgrado		Total: 279											
2.5.1	Número y porcentaje de matrícula atendida en PE de posgrado de calidad.	220	78.85	259	92.83	0	0	0	0	0	0	0	
Tasa de egreso por cohorte generacional de Licenciatura		M1	M2	%	M2	%	M2 Ajustado	% Ajustado	M2 Alcanzado	%Alcanzado	%Trimestral	%Total de avance	Justificación IES
2.8.1	Tasa de egreso por cohorte para PE de licenciatura Ciclo A	990	407	41.11	693	70	0	0	0	0	0	0	0
Tasa de titulación por cohorte generacional de Licenciatura		M1	M2	%	M2	%	M2 Ajustado	% Ajustado	M2 Alcanzado	%Alcanzado	%Trimestral	%Total de avance	Justificación IES
2.9.1	Tasa de titulación por cohorte para PE de licenciatura Ciclo A	990	407	41.11	693	70	0	0	0	0	0	0	0
Tasa de graduación por cohorte generacional de Licenciatura		M1	M2	%	M2	%	M2 Ajustado	% Ajustado	M2 Alcanzado	%Alcanzado	%Trimestral	%Total de avance	Justificación IES
2.10.1	Tasa de graduación para PE de posgrado	26	18	69.23	23	88.46	0	0	0	0	0	0	0

Porcentaje ponderado del cumplimiento de las metas 60.00 %


Dra. Sara Deifilia Ladrón de Guevara González
Rectora


Erick Edgar Maldonado Bandaña
Responsable del proyecto



Programa de Fortalecimiento de la Calidad en Instituciones Educativas
Formato de apoyo para analizar el Seguimiento Académico de proyectos PROFOCIE 2014



Universidad Veracruzana

P/PROFOCIE-2014 *Desarrollo de los aprendizajes para la vida en base a la consolidación de los procesos de autoevaluación, evaluación externa -30MSU0940B-24 y mejora continua de la calidad en los estudiantes de la DES Tecnica Orizaba-Cordoba*

No. OP	Descripción del Objetivo Particular						
01	Mantener la MCPB en el PNPC, asegurando su pertinencia, mejorando su eficiencia terminal e impulsando la innovación a través de la vinculación con los sectores y la movilidad estudiantil.						
No. MA	Descripción de la Meta Académica	Valores Cualitativos			Valores Financieros		
		Programado	Alcanzado	%	Programado	Ejercido	%
1	Que el programa MCPB se mantenga dentro del PNPC	1.00	0.00	0.00	84,622.00	48,217.14	56.98

No. MA	Trimestre 1			Trimestre 2			Trimestre 3		
	Meta Programada	Meta	Monto Alcanzado	Meta Programada	Meta	Monto Alcanzado	Meta Programada	Meta	Monto Alcanzado
1	0.00	0.00	0.00	0.00	0.00	24,823.42	0.00		23,393.72

No. MA	Observación
1	Se encuentra en proceso de adquisición para reportar el próximo trimestre, sin embargo, se ha logrado adquirir reactivos y esto se refleja en el monto alcanzado.

No. OP	Descripción del Objetivo Particular						
02	Mejorar la atención integral del estudiante a través del desarrollo de las competencias tanto genéricas como profesionales usando estrategias de innovación educativa sustentadas en la vinculación, la investigación, el uso de las TIC, acciones tutoriales, movilidad nacional e internacional, así como la construcción, ampliación, adecuación, mantenimiento y equipamiento de los espacios educativos.						
No. MA	Descripción de la Meta Académica	Valores Cualitativos			Valores Financieros		
		Programado	Alcanzado	%	Programado	Ejercido	%
1	Al menos uno de los programas educativos de la DES incorpora dentro de sus estrategias de innovación educativa	1.00	0.00	0.00	163,252.00	125,961.14	77.16

	objetos de aprendizaje relacionados con las tecnologías informáticas usando espacios virtuales como la plataforma institucional y otros recursos educativos abiertos.						
2	Reforzar la infraestructura de al menos uno de los PE de mayor demanda de cada EA para que los estudiantes obtengan las competencias profesionales relacionadas con su perfil de egreso.	1.00	0.00	0.00	1,082,602.00	125,033.61	11.55
3	Reforzar la infraestructura de al menos uno de los seis laboratorios de la FCQ con el fin de dar una mejor atención a los estudiantes en la preparación de su Experiencia Recepcional y con ello darles una mejor aproximación a los problemas de la vida real.	1.00	1.00	100.00	115,137.00	113,796.00	98.84



No. MA	Trimestre 1			Trimestre 2			Trimestre 3		
	Meta Programada	Meta	Monto Alcanzado	Meta Programada	Meta	Monto Alcanzado	Meta Programada	Meta	Monto Alcanzado
1	0.00	0.00	0.00	0.00	0.00	71,055.99	0.00		54,905.15
2	0.00	0.00	0.00	0.00	0.00	0.00	0.00		125,033.61
3	0.00	0.00	0.00	0.00	0.00	0.00	0.00	1.00	113,796.00

No. MA	Observación
1	Se encuentra en proceso de adquisición, para reportar el próximo trimestre, sin embargo, se ha logrado adquirir equipos y esto se refleja en el monto alcanzado.
2	Se encuentra en proceso de adquisición para reportar el próximo trimestre, sin embargo, se ha logrado adquirir reactivos y esto se refleja en el monto alcanzado.
3	A pesar de que no se tenía programado reportar en este trimestre, se ha alcanzado la meta, reflejandose financieramente en el monto alcanzado.

No. OP	Descripción del Objetivo Particular						
03	Impulsar la competitividad académica de la DES, atendiendo los indicadores de los organismos evaluadores correspondientes a cada PE, garantizando así la pertinencia de los PE a través del seguimiento a egresados, diagnóstico de necesidades de los empleadores, fortalecimiento de las acciones de vinculación, aumento de las tasas de egreso y titulación y mejorando los resultados en el EGEL, así como el desarrollo de nuevos posgrados que permitan la participación de alumnos de licenciatura						
No. MA	Descripción de la Meta Académica	Valores Cualitativos			Valores Financieros		
		Programado	Alcanzado	%	Programado	Ejercido	%
2	Que al menos 1 de los 15 PE de la DES se evaluará para obtener el nivel 1 de CIEES.	1.00	0.00	0.00	130,116.00	130,116.00	100.00

No. MA	Trimestre 1			Trimestre 2			Trimestre 3		
	Meta Programada	Meta	Monto Alcanzado	Meta Programada	Meta	Monto Alcanzado	Meta Programada	Meta	Monto Alcanzado
2	0.00	0.00	0.00	0.00	0.00	0.00	0.00	0.00	130,116.00

No. MA	Observación
2	Este recurso se utilizó para pagar la acreditación del Programa Educativo de Químico Farmacéutico Biológico, se espera mostrar el resultado el próximo trimestre, cabe señalar que el cambio de PE no perjudicará el cumplimiento de meta.

Firma	Firma
	
Dra. Sara Deifilia Ladrón de Guevara González Rectora	TANIA GARCÍA HERRERA Responsable del Proyecto

Los montos ejercidos que se reflejan en este reporte se presentan con carácter informativo, en tanto el Departamento de Seguimiento Financiero de la Dirección de Fortalecimiento Institucional, concluye la revisión de la documentación que la universidad capturó durante el tercer trimestre del 2014, para comprobar la aplicación de los montos asignados, y en su caso, la institución subsane en tiempo y forma las observaciones que se hayan emitido a los datos y comprobantes de pago asociados.

EJERCICIO FISCAL 2014

Universidad: Universidad Veracruzana
 Clave 911: 30MSU0940B

Clave de convenio: C/PROFOCIE-2014-30MSU0940B-30-108

Proyecto: Desarrollo de los aprendizajes para la vida en base a la consolidación de los procesos de autoevaluación, evaluación externa y mejora continua de la calidad en los estudiantes de la DES Técnica Orizaba-Cordoba

Clave de proyecto: P/PROFOCIE-2014-30MSU0940B-24

Meta Compromiso	Valor Original		Ajustado Anual		Ajustado Trimestral			Justificación IES					
	Número	%	Número	%	Número	%	Número		%Alcanzado	%Trimestral	%Total de avance		
Capacidad Académica													
Total de Profesores de Tiempo Completo.											Total: 62		
1.1.9	Participación en el programa de tutorías		78	125.81	62	100	0	0	50	80.65	100+	80.65	A pesar de que no se tenía programado ningún avance para esta meta, se reportan 50 PTC participando en este programa, y los profesores que no ejercen tutorías en este periodo es porque están punto de jubilarse y ya no se asignaron.
Total de profesores que conforman la planta académica											Total: 100		
1.2.1	Profesores (PTC, PMT y PA) que reciben capacitación y/o actualización con al menos 40 horas por año		113	113	100	100	0	0	100	100	100+	100	Los cursos de experiencia docente se ofrecen de forma continua, los disciplinares son ofrecidos por los CA en dos periodos. Todos los profesores tiene acceso a ellos. Los profesores que no los toman son por asignatura que tienen otros empleos fuera y el tiempo no se los permite.
Total de Cuerpos Académicos											Total: 8		
1.3.3	En Formación		4	50	5	62.5	0	0	4	50	100+	80	El 268, Innovación, procesamiento, y conservación de alimentos, no paso la evaluación, está evaluado como grupo de colaboración.
Competitividad Académica													
Total de Programas Educativos de TSU/PA y Lic											Total: 13		
2.1.2	Número y % de PE con currículo flexible		14	107.69	13	100	0	0	13	100	100+	100	Los programas Químico Agrícola e Ingeniería Agroquímica dejaron de recibir estudiantes en 2009 y 2010 respectivamente, los últimos estudiantes egresaran en enero del 2014, ya no habrá ingreso.



EJERCICIO FISCAL 2014

Universidad: Universidad Veracruzana
Clave 911: 30MSU0940B

Clave de convenio: C/PROFOCIE-2014-30MSU0940B-30-108

Proyecto: Desarrollo de los aprendizajes para la vida en base a la consolidación de los procesos de autoevaluación, evaluación externa y mejora continua de la calidad en los estudiantes de la DES Técnica Orizaba-Córdoba

Clave de proyecto: P/PROFOCIE-2014-30MSU0940B-24

Código	Descripción	Nº	%	Nº	%	Nº	%	Nº	%	Nº	%	Justificación IES
2.1.3	Número y % de PE que se actualizarán incorporando elementos de enfoques centrados en el estudiante o en el aprendizaje.	12	92.31	12	92.31	0	0	12	92.31	100+	100	Ingeniería Mecánica-Eléctrica, esta por graduar a su última generación, los cambios no han sido relevantes.
2.1.5	Número y % de PE que se actualizarán incorporando el servicio social en el plan de estudios	14	107.69	12	92.31	0	0	12	92.31	100+	100	Ingeniería Mecánica-Eléctrica, esta por graduar a su última generación, los cambios no han sido relevantes.
2.1.6	Número y % de PE que se actualizarán incorporando la práctica profesional en el plan de estudios	8	61.54	8	61.54	0	0	8	61.54	100+	100	Los PE están en evaluación.
2.1.7	Número y % de PE basado en competencias	15	115.38	13	100	0	0	12	92.31	100+	92.31	Los programas Químico Agrícola e Ingeniería Agroquímica dejaron de recibir estudiantes en 2009 y 2010 respectivamente, los últimos estudiantes egresaron en enero del 2014, ya no habrá ingreso. Ingeniería Mecánica-Eléctrica, esta por graduar a su última generación, los cambios no han sido relevantes.

Tasa de egreso por cohorte generacional de Licenciatura	M1	M2	%	M2	%	M2 Ajustado	% Ajustado	M2 Alcanzado	%Alcanzado	%Trimestral	%Total de avance	Justificación IES
2.8.1 Tasa de egreso por cohorte para PE de licenciatura Ciclo A	517	238	46.03	238	46.03	0	0	238	46.03	100+	100	Se calculará el corte al final de mes de septiembre de 2015
Tasa de titulación por cohorte generacional de Licenciatura	M1	M2	%	M2	%	M2 Ajustado	% Ajustado	M2 Alcanzado	%Alcanzado	%Trimestral	%Total de avance	Justificación IES
2.9.1 Tasa de titulación por cohorte para PE de licenciatura Ciclo A	238	189	79.41	189	79.41	0	0	189	79.41	100+	100	Se calculará el corte al final de mes de septiembre de 2015

Porcentaje ponderado del cumplimiento de las metas 75.00 %


Dra. Sara Deifilia Ladrón de Guevara González
Rectora


TANIA GARCÍA HERRERA
Responsable del proyecto

Universidad Veracruzana

P/PROFOCIE-2014 *El mejoramiento de la capacidad academica y su incidencia en el desarrollo integral de los estudiantes y en el reconocimiento*
 -30MSU0940B-25 *de calidad de los PE de la DES Tecnica Poza Rica.*

No. OP	Descripción del Objetivo Particular						
01	Fortalecer la habilitación del perfil de los PTC y la consolidación de los CA, gestionando programas de vinculación nacional e internacional y asegurando enfoques de innovación, propiciando el desarrollo integral de los estudiantes						
No. MA	Descripción de la Meta Académica	Valores Cualitativos			Valores Financieros		
		Programado	Alcanzado	%	Programado	Ejercido	%
1	Establecer una red de colaboración con CA externos a la DES	1.00	0.00	0.00	240,003.00	197,491.57	82.29
2	Que al menos 10 PTC de la DES implementen la tecnología educativa considerando el desarrollo sustentable en las EE que imparten	10.00	0.00	0.00	102,733.00	0.00	0.00
3	Establecer un convenio de colaboración con IES de alto a nivel nacional o internacional	1.00	0.00	0.00	7,998.00	0.00	0.00

No. MA	Trimestre 1			Trimestre 2			Trimestre 3		
	Meta Programada	Meta	Monto Alcanzado	Meta Programada	Meta	Monto Alcanzado	Meta Programada	Meta	Monto Alcanzado
1	0.00		0.00	0.00		0.00	0.00	0.00	197,491.57
2	0.00		0.00	0.00		0.00	5.00	0.00	0.00
3	0.00		0.00	0.00		0.00	0.00	0.00	0.00

No. MA	Observación
1	El cumplimiento de esta meta se reportará el próximo trimestre, sin embargo, se ha adquirido equipamiento que se ve reflejado en el monto alcanzado.
2	Se han estado desarrollando los materiales, pero apenas inició el semestre. Se estará en condiciones de evaluar la implementación para el próximo informe de Octubre a Diciembre, que haya concluido el período de clases.

No. OP	Descripción del Objetivo Particular						
02	Atender los requerimientos de los organismos evaluadores y acreditadores, así como las evaluaciones externas, para incrementar los indicadores de competitividad académica de los PE de la DES Técnica PR-TX						
No. MA	Descripción de la Meta Académica	Valores Cualitativos			Valores Financieros		
		Programado	Alcanzado	%	Programado	Ejercido	%
1	Un PE de la DES obtendrá el reconocimiento de calidad	1.00	1.00	100.00	242,657.00	2,763.92	1.14
2	Evaluar la pertinencia de un PE de la DES	1.00	0.00	0.00	17,518.00	0.00	0.00
3	Que los egresados de un PE de la DES presenten el EGEL, como base para analizar la participación en el IDAP y la pertinencia del PE	1.00	0.00	0.00	11,521.00	0.00	0.00
4	Incrementar al 36% la tasa de egreso por cohorte	36.00	0.00	0.00	100,165.00	0.00	0.00

No. MA	Trimestre 1			Trimestre 2			Trimestre 3		
	Meta Programada	Meta	Monto Alcanzado	Meta Programada	Meta	Monto Alcanzado	Meta Programada	Meta	Monto Alcanzado
1	0.00		0.00	0.00		0.00	0.00	1.00	2,763.92
2	0.00		0.00	0.00		0.00	0.00	0.00	0.00
3	0.00		0.00	0.00		0.00	0.00	0.00	0.00
4	0.00		0.00	0.00		0.00	0.00	0.00	0.00

No. MA	Observación
1	Fue posible agendar la evaluación con el organismo acreditador, antes de lo programado. El resultado de la evaluación fue la acreditación del PE de Arquitectura.

No. OP	Descripción del Objetivo Particular						
03	Desarrollar conocimientos evaluados con calidad, valores, habilidades y aptitudes en los estudiantes de la DES Técnica mediante el impulso de acciones en el proceso de la tutoría, la cooperación nacional e internacional, la vinculación y programas internos como medio para contribuir a la formación integral de los estudiantes						
No. MA	Descripción de la Meta Académica	Valores Cualitativos			Valores Financieros		
		Programado	Alcanzado	%	Programado	Ejercido	%
1	Implementar un programa integral anual que propicie el desarrollo y la formación integral de los estudiantes de la DES	1.00	0.00	0.00	10,624.00	0.00	0.00
2	Gestionar 6 convenios de vinculación de la DES con instituciones de los diversos sectores, para coadyuvar a la formación profesional de los estudiantes	6.00	1.00	16.67	22,772.00	16,472.00	72.33
3	Promover que al menos 5 estudiantes de los PE de la DES participen en acciones de colaboración y estancias en IES Nacionales o Internacionales	5.00	0.00	0.00	41,889.00	0.00	0.00
4	Incrementar al 36% la tasa de titulación por cohorte	36.00	0.00	0.00	34,750.00	34,029.13	97.93

No. MA	Trimestre 1			Trimestre 2			Trimestre 3		
	Meta Programada	Meta	Monto Alcanzado	Meta Programada	Meta	Monto Alcanzado	Meta Programada	Meta	Monto Alcanzado
1	0.00		0.00	0.00		0.00	0.00	0.00	0.00
2	0.00		0.00	0.00		0.00	3.00	1.00	16,472.00
3	0.00		0.00	0.00		0.00	2.00	0.00	0.00
4	0.00		0.00	0.00		34,029.13	0.00	0.00	0.00

No. MA	Observación
2	Se firmó el acuerdo de Colaboración con la empresa Informática y Telemetría en Instalaciones Petroleras S.A. de C.V.' (INTEIP) y los CA 'Investigación y Aplicación del Procesamiento de Señales y 'Computación y Educación' de la FIEC. Con las demás instituciones aún no se ha podido establecer la fecha para firmar el acuerdo por diversas circunstancias.
3	Se ha promovido la movilidad, sin embargo, se estará reportando el cumplimiento de la meta el próximo trimestre.

	Firma	
Dra. Sara Deifilia Ladrón de Guevara González Rectora		Silverio Pérez Cáceres Responsable del Proyecto

Los montos ejercidos que se reflejan en este reporte se presentan con carácter informativo, en tanto el Departamento de Seguimiento Financiero de la Dirección de Fortalecimiento Institucional, concluye la revisión de la documentación que la universidad capturó durante el tercer trimestre del 2014, para comprobar la aplicación de los montos asignados, y en su caso, la institución subsane en tiempo y forma las observaciones que se hayan emitido a los datos y comprobantes de pago asociados.

EJERCICIO FISCAL 2014

Universidad: Universidad Veracruzana
 Clave 911: 30MSU09408

Clave de convenio: C/PROFOCIE-2014-30MSU0940B-30-108

Proyecto: El mejoramiento de la capacidad académica y su incidencia en el desarrollo integral de los estudiantes y en el reconocimiento de calidad de los PE de la DES Técnica Poza Rica.

Clave de proyecto: P/PROFOCIE-2014-30MSU0940B-25

Meta Compromiso	Valor Original		Ajustado Anual		Ajustado Trimestral			%Alcanzado	%Trimestral	%Total de avance	Justificación IES
	Número	%	Número	%	Número	%	Número				
Capacidad Académica											
Total de Profesores de Tiempo Completo.											Total: 63
1.1.1	Licenciatura	1	1.59	1	1.59	0	0	0	0	0	0
1.1.3	Maestría	36	57.14	39	61.9	37	58.73	37	58.73	100	94.87
1.1.4	Doctorado	21	33.33	23	36.51	22	34.92	22	34.92	100	95.65
1.1.5	Posgrado en el área disciplinar de su desempeño	43	68.25	48	76.19	45	71.43	45	71.43	100	93.75
1.1.6	Doctorado en el área disciplinar de su desempeño	14	22.22	16	25.4	14	22.22	14	22.22	100	87.5
1.1.7	Perfil deseable reconocido por el PROMEP-SES	29	46.03	32	50.79	30	47.62	30	47.62	100	93.75
1.1.8	Adscripción al SNI o SNC	4	6.35	5	7.94	0	0	0	0	0	0
1.1.9	Participación en el programa de tutorías	46	73.02	50	79.37	48	76.19	48	76.19	100	96
Total de Cuerpos Académicos											Total: 6
1.3.2	En Consolidación	1	16.67	2	33.33	1	16.67	3	50	100+	Se recibió el resultado de 1 CA y de un GC que se sometieron a evaluación en 2014.
1.3.3	En Formación	5	83.33	5	83.33	0	0	4	66.67	100+	El CA de Ciencias e Ingeniería Aplicada, había perdido su registro ante PRODEP, por falta de 80 publicaciones en revistas. Para 2014 cumplió con este requisito y dada la producción el fue concedido el grado de En Consolidación.
Competitividad Académica											
Total de Programas Educativos de TSU/PA y Lic											Total: 11
2.1.2	Número y % de PE con currículo flexible	11	100	11	100	0	0	0	0	0	0
2.1.3	Número y % de PE que se actualizarán incorporando elementos de enfoques centrados en el estudiante o en el aprendizaje.	11	100	11	100	0	0	0	0	0	0
2.1.4	Número y % de PE que se actualizarán incorporando estudios de seguimiento de egresados y empleadores	11	100	11	100	0	0	0	0	0	0

EJERCICIO FISCAL 2014

Universidad: Universidad Veracruzana
 Clave 911: 30MSU0940B

Clave de convenio: C/PROFOCIE-2014-30MSU0940B-30-108

Proyecto: El mejoramiento de la capacidad académica y su incidencia en el desarrollo integral de los estudiantes y en el reconocimiento de calidad de los PE de la DES Técnica Poza Rica.

Clave de proyecto: P/PROFOCIE-2014-30MSU0940B-25

2.1.5	Número y % de PE que se actualizarán incorporando el servicio social en el plan de estudios	11	100	11	100	0	0	0	0	0	0
2.1.6	Número y % de PE que se actualizarán incorporando la práctica profesional en el plan de estudios	3	27.27	3	27.27	0	0	0	0	0	0
2.1.7	Número y % de PE basado en competencias	11	100	11	100	0	0	0	0	0	0

Tasa de egreso por cohorte generacional de Licenciatura		M1	M2	%	M2	%	M2 Ajustado	% Ajustado	M2 Alcanzado	%Alcanzado	%Trimestral	%Total de avance	Justificación IES
2.8.1	Tasa de egreso por cohorte para PE de licenciatura Ciclo A	576	176	30.56	176	30.56	0	0	0	0	0	0	
Tasa de titulación por cohorte generacional de Licenciatura		M1	M2	%	M2	%	M2 Ajustado	% Ajustado	M2 Alcanzado	%Alcanzado	%Trimestral	%Total de avance	Justificación IES
2.9.1	Tasa de titulación por cohorte para PE de licenciatura Ciclo A	576	176	30.56	176	30.56	0	0	0	0	0	0	

Porcentaje ponderado del cumplimiento de las metas 50.00 %



Dra. Sara Delfilla Ladrón de Guevara González
 Rectora



Silverio Pérez Cáceres
 Responsable del proyecto

Universidad Veracruzana

PIPROFOCIE-2014 *Formación integral de estudiantes con PE de calidad: DES del Area Academica de Ciencias Biologico-Agropecuarias-*
-30MSU0940B-26 *Acayucan*

No. OP	Descripción del Objetivo Particular						
01	Mejorar la competitividad académica de la DES través del reconocimiento de calidad de sus PE y egresados, garantizando su pertinencia social y los mejores resultados del EGEL.						
No. MA	Descripción de la Meta Académica	Valores Cualitativos			Valores Financieros		
		Programado	Alcanzado	%	Programado	Ejercido	%
1	Atender cinco recomendaciones emitidas por los CIEES para lograr el nivel 1 en los dos PE	5.00	0.00	0.00	765,490.00	425,590.88	55.60

No. MA	Trimestre 1			Trimestre 2			Trimestre 3		
	Meta Programada	Meta	Monto Alcanzado	Meta Programada	Meta	Monto Alcanzado	Meta Programada	Meta	Monto Alcanzado
1	2.00	0.00	0.00	0.00		123,678.02	0.00		301,912.86

No. OP	Descripción del Objetivo Particular						
02	Mejorar el desempeño académico de los estudiantes a través de una formación integral con reconocimiento de calidad y sustentada en programas de atención académica, actividades culturales y deportivas, movilidad nacional e internacional, educación ambiental y estrecho contacto con el sector social y productivo.						
No. MA	Descripción de la Meta Académica	Valores Cualitativos			Valores Financieros		
		Programado	Alcanzado	%	Programado	Ejercido	%
1	Lograr tasas eficiencia terminal superiores al 50% mediante la consolidación de los procesos de innovación implementados: articulación docencia-investigación, uso de tecnologías de información y comunicación (TIC) y tutorías	50.00	0.00	0.00	156,013.00	120,674.86	77.35
2	Lograr que 20 estudiantes realicen actividades de movilidad	20.00	0.00	0.00	34,098.00	0.00	0.00



	nacional e internacional para acceder a nuevos conocimientos e interactuar con expertos en las ciencias agrícolas como parte de su fortalecer su formación integral.						
3	Incorporar a 70 estudiantes en programas de fomento a la cultura, actividades deportivas, fomento a la educación ambiental, cuidado de la salud, atención y prevención a las adicciones	70.00	50.00	71.43	6,619.00	5,617.00	84.86

No. MA	Trimestre 1			Trimestre 2			Trimestre 3		
	Meta Programada	Meta	Monto Alcanzado	Meta Programada	Meta	Monto Alcanzado	Meta Programada	Meta	Monto Alcanzado
1	0.00		0.00	0.00		8,893.90	0.00		111,780.96
2	0.00		0.00	10.00		0.00	0.00		0.00
3	0.00		0.00	50.00	50.00	0.00	0.00		5,617.00

No. OP	Descripción del Objetivo Particular						
03	Fortalecer la capacidad académica de la DES a través de un CA consolidado con profesores reconocidos por su alto nivel de desempeño trabajando en redes de investigación nacionales e internacionales, con movilidad académica e infraestructura básica para el desarrollo de sus actividades de investigación y vinculación, sustentados en la LGAC.						
No. MA	Descripción de la Meta Académica	Valores Cualitativos			Valores Financieros		
		Programado	Alcanzado	%	Programado	Ejercido	%
1	Incrementar a diez los PTC con perfil Prodep	10.00	10.00	100.00	110,425.00	14,966.65	13.55
2	Impulsar la movilidad académica de cuatro PTC a través de redes de colaboración académica e investigación acordes a la LGAC	4.00	2.00	50.00	40,944.00	0.00	0.00
3	Capacitar a diez profesores para su mejorar su desempeño académico	10.00	10.00	100.00	9,591.00	0.00	0.00

No. MA	Trimestre 1			Trimestre 2			Trimestre 3		
	Meta Programada	Meta	Monto Alcanzado	Meta Programada	Meta	Monto Alcanzado	Meta Programada	Meta	Monto Alcanzado
1	0.00		0.00	0.00		0.00	9.00	10.00	14,966.65
2	0.00		0.00	0.00		0.00	2.00	2.00	0.00
3	0.00		0.00	0.00		0.00	10.00	10.00	0.00

No. MA	Observación
1	Se rebasó la meta trimestral.

 Dra. Sara Deifilia Ladrón de Guevara González Rectora	Firma  Nereida Rodríguez Orozco Responsable del Proyecto
---	--

Los montos ejercidos que se reflejan en este reporte se presentan con carácter informativo, en tanto el Departamento de Seguimiento Financiero de la Dirección de Fortalecimiento Institucional, concluye la revisión de la documentación que la universidad capturó durante el tercer trimestre del 2014, para comprobar la aplicación de los montos asignados, y en su caso, la institución subsane en tiempo y forma las observaciones que se hayan emitido a los datos y comprobantes de pago asociados.

EJERCICIO FISCAL 2014

Universidad: Universidad Veracruzana
Clave 911: 30MSU0940B

Clave de convenio: C/PROFOCIE-2014-30MSU0940B-30-108

Proyecto: Formación integral de estudiantes con PE de calidad: DES del Area Academica de Ciencias Biologico-Agropecuarias-Acayucan

Clave de proyecto: P/PROFOCIE-2014-30MSU0940B-26

Meta Compromiso	Valor Original		Ajustado Anual		Ajustado Trimestral					Justificación IES	
	Número	%	Número	%	Número	%	Número	%Alcanzado	%Trimestral		%Total de avance
Capacidad Académica											
Total de Profesores de Tiempo Completo.											Total: 13
1.1.4	Doctorado	8	61.54	9	69.23	0	0	0	0	0	0
1.1.5	Posgrado en el área disciplinar de su desempeño	13	100	13	100	0	0	0	0	0	0
1.1.6	Doctorado en el área disciplinar de su desempeño	7	53.85	7	53.85	0	0	0	0	0	0
1.1.7	Perfil deseable reconocido por el PROMEP-SES	6	46.15	8	61.54	0	0	0	0	0	0
1.1.8	Adscripción al SNI o SNC	2	15.38	2	15.38	0	0	0	0	0	0
1.1.9	Participación en el programa de tutorías	10	76.92	10	76.92	0	0	0	0	0	0
Total de profesores que conforman la planta académica											Total: 30
1.2.1	Profesores (PTC, PMT y PA) que reciben capacitación y/o actualización con al menos 40 horas por año	28	93.33	30	100	0	0	0	0	0	0
Total de Cuerpos Académicos											Total: 1
1.3.2	En Consolidación	1	100	1	100	0	0	0	0	0	0
Competitividad Académica											
Total de Programas Educativos de TSU/PA y Lic											Total: 2
2.1.1	Número y % de PE con estudios de factibilidad para buscar su pertinencia	2	100	2	100	0	0	0	0	0	0
2.1.2	Número y % de PE con currículo flexible	2	100	2	100	0	0	0	0	0	0
2.1.3	Número y % de PE que se actualizarán incorporando elementos de enfoques centrados en el estudiante o en el aprendizaje.	2	100	2	100	0	0	0	0	0	0
2.1.4	Número y % de PE que se actualizarán incorporando estudios de seguimiento de egresados y empleadores	2	100	2	100	0	0	0	0	0	0
2.1.5	Número y % de PE que se actualizarán incorporando el servicio social en el plan de estudios	2	100	2	100	0	0	0	0	0	0
2.1.6	Número y % de PE que se actualizarán incorporando la práctica profesional en el plan de estudios	2	100	2	100	0	0	0	0	0	0

EJERCICIO FISCAL 2014

Universidad: Universidad Veracruzana
 Clave 911: 30MSU0940B

Clave de convenio: C/PROFOCIE-2014-30MSU0940B-30-108

Proyecto: Formación integral de estudiantes con PE de calidad: DES del Area Academica de Ciencias Biologico-Agropecuarias-Acayucan

Clave de proyecto: P/PROFOCIE-2014-30MSU0940B-26

Tasa de egreso por cohorte generacional de Licenciatura		M1	M2	%	M2	%	M2 Ajustado	% Ajustado	M2 Alcanzado	%Alcanzado	%Trimestral	%Total de avance	Justificación IES
2.8.1	Tasa de egreso por cohorte para PE de licenciatura Ciclo A	100	26	26	26	26	0	0	0	0	0	0	
Tasa de titulación por cohorte generacional de Licenciatura		M1	M2	%	M2	%	M2 Ajustado	% Ajustado	M2 Alcanzado	%Alcanzado	%Trimestral	%Total de avance	Justificación IES
2.9.1	Tasa de titulación por cohorte para PE de licenciatura Ciclo A	100	20	20	20	20	0	0	0	0	0	0	

Porcentaje ponderado del cumplimiento de las metas 60.00 %



Dra. Sara Delfilia Ladrón de Guevara González
 Rectora



Nereida Rodríguez Orozco
 Responsable del proyecto

Universidad Veracruzana

P/PROFOCIE-2014 *Una DES con innovación y calidad.*
-30MSU0940B-27

No. OP	Descripción del Objetivo Particular						
01	Impulsar la capacidad académica de la DES, mediante la superación de la planta académica misma que lleva al desarrollo de los CA, a través de cooperación, el intercambio y la vinculación académica.						
No. MA	Descripción de la Meta Académica	Valores Cualitativos			Valores Financieros		
		Programado	Alcanzado	%	Programado	Ejercido	%
1	Mejorar el grado de consolidación de los CA	1.00	0.00	0.00	315,127.00	3,136.00	1.00
2	Fortalecer la habilitación de la planta académica de 3 Programa Educativo	3.00	0.00	0.00	187,764.00	17,435.00	9.29

No. MA	Trimestre 1			Trimestre 2			Trimestre 3		
	Meta Programada	Meta	Monto Alcanzado	Meta Programada	Meta	Monto Alcanzado	Meta Programada	Meta	Monto Alcanzado
1	0.00		0.00	0.00		0.00	0.00		3,136.00
2	0.00		0.00	0.00		0.00	0.00		17,435.00

No. OP	Descripción del Objetivo Particular						
02	Fortalecer la competitividad académica de los programas de la DES.						
No. MA	Descripción de la Meta Académica	Valores Cualitativos			Valores Financieros		
		Programado	Alcanzado	%	Programado	Ejercido	%
1	Realizar estudios de factibilidad de los PE de la DES.	1.00	0.00	0.00	10,463.00	0.00	0.00
2	Plan de mejora continua para la atención a las recomendaciones de los organismos evaluadores.	1.00	0.00	0.00	147,544.00	136,102.80	92.25
3	Asegurar la calidad de un PE de la DES	1.00	0.00	0.00	27,432.00	15,600.49	56.87
4	Promover en 90 alumnos egresados la pertinencia del examen EGEL que permita mejorar las tasas de eficiencia terminal.	90.00	20.00	22.22	107,711.00	107,163.00	99.49

No. MA	Trimestre 1			Trimestre 2			Trimestre 3		
	Meta Programada	Meta	Monto Alcanzado	Meta Programada	Meta	Monto Alcanzado	Meta Programada	Meta	Monto Alcanzado
1	0.00		0.00	0.00		0.00	1.00		0.00
2	0.00		0.00	0.00		0.00	0.00		136,102.80
3	0.00		0.00	0.00		0.00	0.00		15,600.49
4	89.00		0.00	0.00		0.00	90.00	20.00	107,163.00

No. MA	Observación
1	Se están llevando a cabo las gestiones para el cumplimiento de esta meta por lo que su avance se verá reflejado en el siguiente trimestre.
4	Se firmó el convenio con CENEVAL para la aplicación sin costo del examen aunque la participación de estudiantes se ha ido dando. Esta aplicación se hará en Diciembre por lo que el avance de esta meta se verá reflejado en el siguiente trimestre.

No. OP	Descripción del Objetivo Particular						
03	Impulsar la consolidación de los PE de Posgrado de la DES para su permanencia en el Padrón Nacional de Posgrados de Calidad PNPC.						
No. MA	Descripción de la Meta Académica	Valores Cualitativos			Valores Financieros		
		Programado	Alcanzado	%	Programado	Ejercido	%
1	Elaborar un plan de trabajo para atender las recomendaciones emitidas por CONACyT.	1.00	0.00	0.00	62,209.00	52,961.09	85.13
2	Consolidar una LGAC de los PE de posgrado.	1.00	0.00	0.00	113,659.00	26,687.76	23.48

No. MA	Trimestre 1			Trimestre 2			Trimestre 3		
	Meta Programada	Meta	Monto Alcanzado	Meta Programada	Meta	Monto Alcanzado	Meta Programada	Meta	Monto Alcanzado
1	0.00		0.00	0.00		0.00	0.00		52,961.09
2	0.00		0.00	0.00		11,387.76	0.00		15,300.00

No. OP	Descripción del Objetivo Particular						
04	Fomentar la participación activa de estudiantes en actividades nacionales e internacionales relacionadas con sus actividades académicas innovadoras y de promoción a la salud, deportes, arte, cultural y sustentabilidad para asegurar su formación integral.						
No. MA	Descripción de la Meta Académica	Valores Cualitativos			Valores Financieros		
		Programado	Alcanzado	%	Programado	Ejercido	%
1	Los PE de la Des cuentan con espacios innovadores para el aprendizaje del estudiante.	1.00	1.00	100.00	360,986.00	323,515.04	89.62
2	Incrementar la movilidad e intercambio estudiantil y académico en la DES.	24.00	0.00	0.00	126,859.00	2,857.50	2.25
3	Realizar un foro de sustentabilidad que permita la vinculación mediante la participación de los diversos sectores.	1.00	0.00	0.00	8,539.00	0.00	0.00

No. MA	Trimestre 1			Trimestre 2			Trimestre 3		
	Meta Programada	Meta	Monto Alcanzado	Meta Programada	Meta	Monto Alcanzado	Meta Programada	Meta	Monto Alcanzado
1	0.00		0.00	0.00		0.00	1.00	1.00	323,515.04
2	14.00		0.00	24.00		0.00	0.00		2,857.50
3	0.00		0.00	0.00		0.00	1.00		0.00

No. MA	Observación
1	Se logro la actualización del equipo para contar con espacios innovadores para el aprendizaje del estudiante.
3	Se están llevando a cabo las gestiones para el cumplimiento de esta meta por lo que su avance se verá reflejado en el siguiente trimestre.

Firma	
	
Dra. Sara Deifilia Ladrón de Guevara González Rectora	María del Rosario Landin Miranda Responsable del Proyecto

Los montos ejercidos que se reflejan en este reporte se presentan con carácter informativo, en tanto el Departamento de Seguimiento Financiero de la Dirección de Fortalecimiento Institucional, concluye la revisión de la documentación que la universidad capturó durante el tercer trimestre del 2014, para comprobar la aplicación de los montos asignados, y en su caso, la institución subsane en tiempo y forma las observaciones que se hayan emitido a los datos y comprobantes de pago asociados.

Universidad: Universidad Veracruzana
 Clave 911: 30MSU0940B

Clave de convenio: C/PROFOCIE-2014-30MSU0940B-30-108

Proyecto: Una DES con innovación y calidad.

Clave de proyecto: P/PROFOCIE-2014-30MSU0940B-27

Meta Compromiso	Valor Original		Ajustado Anual		Ajustado Trimestral				%Total de avance	Justificación IES		
	Número	%	Número	%	Número	%	Número	%Alcanzado			%Trimestral	
Capacidad Académica												
Total de Profesores de Tiempo Completo.										Total: 34		
1.1.7	Perfil deseable reconocido por el PROMEP-SES	18	52.94	21	61.76	21	61.76	22	64.71	100+	100+	Se logró una mayor participación en la convocatoria Cada vez se han incorporado mas maestros al sistema de tutorías, esta meta se espera lograr en el siguiente trimestre.
1.1.8	Adscripción al SNI o SNC	2	5.88	2	5.88	0	0	0	0	0	0	
1.1.9	Participación en el programa de tutorías	29	85.29	31	91.18	31	91.18	26	76.47	83.87	83.87	
Total de profesores que conforman la planta académica										Total: 89		
1.2.1	Profesores (PTC, PMT y PA) que reciben capacitación y/o actualización con al menos 40 horas por año	52	58.43	60	67.42	60	67.42	60	67.42	100	100	
Total de Cuerpos Académicos										Total: 3		
1.3.2	En Consolidación	2	66.67	2	66.67	0	0	0	0	0	0	
1.3.3	En Formación	1	33.33	1	33.33	0	0	0	0	0	0	

Porcentaje ponderado del cumplimiento de las metas **70.00 %**



 Dra. Sara Oelfilla Ladrón de Guevara González
 Rectora



 María del Rosario Landín Miranda
 Responsable del proyecto

Universidad Veracruzana

P/PROFOCIE-2014 *Innovación Académica, Internacionalización, Fortalecimiento de Cuerpos Académicos para la Atención Integral Humanista y -30MSU0940B-28 Sustentable de los Estudiantes.*

No. OP	Descripción del Objetivo Particular						
01	Elevar la calidad de programas educativos de la DES y la mejora de los servicios de apoyo al estudiante así como la mejora en sus índices de eficiencia terminal, retención y evitar la deserción.						
No. MA	Descripción de la Meta Académica	Valores Cualitativos			Valores Financieros		
		Programado	Alcanzado	%	Programado	Ejercido	%
1	Elevar la tasa de egreso y titulación de los PE de Licenciatura de la DES, atendiendo a 20 estudiantes.	20.00	0.00	0.00	50,136.00	50,136.00	100.00
2	Atender las recomendaciones faltantes de CIEES para la consolidación y acreditación del PE de Sociolog	1.00	0.00	0.00	12,254.00	0.00	0.00
3	Llevar a cabo la evaluación externa de I PE de licenciatura de Derecho.	1.00	0.00	0.00	82,656.00	10,837.57	13.11

No. MA	Trimestre 1			Trimestre 2			Trimestre 3		
	Meta Programada	Meta	Monto Alcanzado	Meta Programada	Meta	Monto Alcanzado	Meta Programada	Meta	Monto Alcanzado
1	0.00		0.00	10.00		0.00	0.00		50,136.00
2	0.00		0.00	1.00		0.00	0.00		0.00
3	0.00		0.00	0.00		10,699.57	0.00		138.00

No. OP	Descripción del Objetivo Particular						
02	Fortalecer la capacidad académica que incidan en una formación de calidad de los estudiantes de las licenciaturas que se imparten en la DES.						
No. MA	Descripción de la Meta Académica	Valores Cualitativos			Valores Financieros		
		Programado	Alcanzado	%	Programado	Ejercido	%
1	Mejorar el grado de consolidación de 1 CA: Riesgos socio ambientales y Vulnerabilidad social.	1.00	0.00	0.00	8,297.00	0.00	0.00
2	Mejorar la habilitación académica apoyando a PTC para que logren el perfil deseable del PROMEP y la pertenencia al SNI/SNC, mediante la asistencia a eventos académicos (Seminarios, Foros y Congresos) para el fortalecimiento de las LGAC que cultivan los CA	2.00	2.00	100.00	60,024.00	12,608.39	21.01
3	Incrementar el número de PTC y PA que realicen movilidad nacional e internacional.	1.00	0.00	0.00	12,534.00	0.00	0.00

No. MA	Trimestre 1			Trimestre 2			Trimestre 3		
	Meta Programada	Meta	Monto Alcanzado	Meta Programada	Meta	Monto Alcanzado	Meta Programada	Meta	Monto Alcanzado
1	0.00		0.00	0.00		0.00	1.00		0.00
2	0.00		0.00	0.00		8,418.39	2.00	2.00	4,190.00
3	0.00		0.00	0.00		0.00	1.00		0.00

No. MA	Observación
1	Las publicaciones de los libros se están gestionando por el periodo de corto de la información no es posible reportarlo en este trimestre. Este avance se verá reflejado en el siguiente trimestre.
2	se conto con la participación de dos ponentes en el VI Seminario permanente de investigación y vinculación. 'Conflictos y Justicia Ambiental en Colombia y Veracruz'.

No. OP	Descripción del Objetivo Particular						
03	Asegurar la formación integral del estudiante cuya práctica esté orientada por planes y programas actualizados, complementados con actividades relacionadas con la promoción de la salud, deportes, arte y cultura, además de impulsar la movilidad, la sustentabilidad y la mejora de los servicios académicos.						
No. MA	Descripción de la Meta Académica	Valores Cualitativos			Valores Financieros		
		Programado	Alcanzado	%	Programado	Ejercido	%
1	Llevar a cabo acciones de promoción a la salud, deportes, arte y cultura, así como incorporar las TIC's para el desarrollo integral de los estudiantes.	4.00	4.00	100.00	571,351.00	493,740.77	86.42
2	Desarrollar proyectos y programas de Vinculación para el desarrollo de Competencias de los estudiantes.	1.00	1.00	100.00	38,198.00	17,520.00	45.87
3	Estudiantes que realicen movilidad nacional e internacional.	2.00	2.00	100.00	21,261.00	0.00	0.00

No. MA	Trimestre 1			Trimestre 2			Trimestre 3		
	Meta Programada	Meta	Monto Alcanzado	Meta Programada	Meta	Monto Alcanzado	Meta Programada	Meta	Monto Alcanzado
1	0.00		0.00	0.00		12,644.00	4.00	4.00	481,096.77
2	0.00		0.00	0.00		0.00	1.00	1.00	17,520.00
3	0.00		0.00	0.00		0.00	2.00	2.00	0.00



No. MA	Observación
1	Se apoyaron las 4 entidades académicas de la DES. (dos centros de idiomas y los PE de Derecho SEA y Sociología SEA.
2	El programa se ha desarrollado apoyando la participación de prácticas de campo con 48 estudiantes en programas y proyectos establecidos.
3	Se apoyo la participación de estudiantes de movilidad en Universidad de Extremadura, España y en la Universidad de Cádiz, España

No. OP	Descripción del Objetivo Particular						
04	Mejorar la oferta educativa de posgrado atendiendo las necesidades regionales y el desarrollo social y económico, así como consolidar el PE de la Maestría en Enseñanza del Inglés como Lengua Extranjera.						
No. MA	Descripción de la Meta Académica	Valores Cualitativos			Valores Financieros		
		Programado	Alcanzado	%	Programado	Ejercido	%
1	Atender las recomendaciones del CONACYT para asegurar que 1 programa de posgrado se mantenga en el PNPC pasando de ser de reciente creación en desarrollo.	1.00	1.00	100.00	22,779.00	20,314.81	89.18

2	Actualizar y habilitar a 3 docentes del Núcleo Académico Básico de la MEILE.	3.00	0.00	0.00	15,098.00	0.00	0.00
3	Impulsar la movilidad nacional e internacional tanto de profesores como de estudiantes	1.00	2.00	200.00	27,572.00	0.00	0.00

No. MA	Trimestre 1			Trimestre 2			Trimestre 3		
	Meta Programada	Meta	Monto Alcanzado	Meta Programada	Meta	Monto Alcanzado	Meta Programada	Meta	Monto Alcanzado
1	0.00		0.00	0.00		0.00	1.00	1.00	20,314.81
2	0.00		0.00	3.00		0.00	0.00		0.00
3	0.00		0.00	1.00	2.00	0.00	0.00		0.00

No. MA	Observación
1	Se habilitó un espacio para asesorías y acervo para los estudiantes.
2	Los eventos que se consideraron en este meta se están llevando a cabo por lo que el avance de esta meta se verá reflejado en el próximo trimestre

 Dra. Sara Deifilia Ladrón de Guevara González Rectora	Firma  Julia Tepella Montes Responsable del Proyecto
--	--

Los montos ejercidos que se reflejan en este reporte se presentan con carácter informativo, en tanto el Departamento de Seguimiento Financiero de la Dirección de Fortalecimiento Institucional, concluye la revisión de la documentación que la universidad capturó durante el tercer trimestre del 2014, para comprobar la aplicación de los montos asignados, y en su caso, la institución subsane en tiempo y forma las observaciones que se hayan emitido a los datos y comprobantes de pago asociados.

Universidad: Universidad Veracruzana
 Clave 911: 30MSU0940B

Clave de convenio: C/PROFOCIE-2014-30MSU0940B-30-108

Proyecto: Innovación Académica, Internacionalización, Fortalecimiento de Cuerpos Académicos para la Atención Integral Humanista y Sustentable de los Estudiantes.

Clave de proyecto: P/PROFOCIE-2014-30MSU0940B-28

Meta Compromiso	Valor Original		Ajustado Anual		Ajustado Trimestral			Justificación IES					
	Número	%	Número	%	Número	%	%Alcanzado						
Capacidad Académica													
Total de Profesores de Tiempo Completo.													
Total: 16													
1.1.7	Perfil deseable reconocido por el PROMEP-SES	6	37.5	6	37.5	6	37.5	7	43.75	100+	100+	Se logró la participación de mas profesores en las convocatorias.	
1.1.8	Adscripción al SNI o SNC	5	31.25	5	31.25	0	0	0	0	0	0		
1.1.9	Participación en el programa de tutorías	9	56.25	9	56.25	0	0	0	0	0	0		
Total de profesores que conforman la planta académica													
Total: 50													
1.2.1	Profesores (PTC, PMT y PA) que reciben capacitación y/o actualización con al menos 40 horas por año	28	56	35	70	35	70	35	70	100	100		
Total de Cuerpos Académicos													
Total: 1													
1.3.3	En Formación	1	100	1	100	0	0	0	0	0	0		
Competitividad Académica													
Total de Programas Educativos de TSU/PA y Lic evaluables													
Total: 2													
2.2.1	Número y % de PE que alcanzarán el nivel 1 los CIEES.	1	50	2	100	0	0	0	0	0	0		
2.2.3	Número y % de PE de licenciatura y TSU de calidad del total de la oferta educativa evaluable	2	100	2	100	0	0	0	0	0	0		
Tasa de egreso por cohorte generacional de Licenciatura													
M1 M2 % M2 % M2 Ajustado % Ajustado M2 Alcanzado %Alcanzado %Trimestral %Total de avance													
2.8.1	Tasa de egreso por cohorte para PE de licenciatura Ciclo A	211	145	68.72	121	57.35	100	47.39	105	49.76	100+	86.78	Se logro alcanzar un mayor porcentaje al programado

Universidad: Universidad Veracruzana
 Clave 911: 30MSU0940B

Clave de convenio: C/PROFOCIE-2014-30MSU0940B-30-108

Proyecto: Innovación Académica, Internacionalización, Fortalecimiento de Cuerpos Académicos para la Atención Integral Humanista y Sustentable de los Estudiantes.

Clave de proyecto: P/PROFOCIE-2014-30MSU0940B-28

Tasa de titulación por cohorte generacional de Licenciatura	M1	M2	%	M2	%	M2 Ajustado	% Ajustado	M2 Alcanzado	%Alcanzado	%Trimestral	%Total de avance	Justificación IES
2.9.1 Tasa de titulación por cohorte para PE de licenciatura Ciclo A	211	112	53.08	110	52.13	95	45.02	95	45.02	100	86.36	

Porcentaje ponderado del cumplimiento de las metas 70.00%



 Dra. Sara Deifilia Ladrón de Guevara González
 Rectora



 Julia Tepetit Montes
 Responsable del proyecto



Programa de Fortalecimiento de la Calidad en Instituciones Educativas
Formato de apoyo para analizar el Seguimiento Académico de proyectos PROFOCIE 2014



Universidad Veracruzana

P/PROFOCIE-2014 *Formando e innovando con calidad educativa*
-30MSU0940B-29

No. OP	Descripción del Objetivo Particular						
01	Impulsar la formación integral de los estudiantes a través de estrategias y acciones que lleven a la habilitación continua en el uso de las TIC, movilidad estudiantil, práctica de deporte, prevención de adicciones y el fomento a los valores.						
No. MA	Descripción de la Meta Académica	Valores Cualitativos			Valores Financieros		
		Programado	Alcanzado	%	Programado	Ejercido	%
1	Implementar un programa que impulse la movilidad estudiantil en cada una de las Entidades de la DES.	1.00	0.00	0.00	76,757.00	0.00	0.00
2	Que las tres Entidades Académicas cuenten con los insumos para la práctica docente con sistemas innovadores	3.00	3.00	100.00	318,704.00	255,869.84	80.28
3	Realizar cuatro eventos de salud, artísticas, culturales y sustentables que contribuyan en la formación integral de los estudiantes.	4.00	3.00	75.00	200,960.00	1,258.60	0.63

No. MA	Trimestre 1			Trimestre 2			Trimestre 3		
	Meta Programada	Meta	Monto Alcanzado	Meta Programada	Meta	Monto Alcanzado	Meta Programada	Meta	Monto Alcanzado
1	1.00		0.00	0.00		0.00	0.00		0.00
2	0.00		0.00	0.00		51,793.01	3.00	3.00	204,076.83
3	0.00		0.00	0.00		0.00	4.00	3.00	1,258.60

No. MA	Observación
2	Se apoyaron las 3 entidades académicas de la DES. SEA, Centro de Idiomas y Facultad de Trabajo Social
3	Se apoyaron 3 prácticas de campo una en Oaxaca, otra en Villahermosa y otra en diferentes lugares del Estado.

No. OP	Descripción del Objetivo Particular						
02	Consolidar la capacidad académica institucional a partir de promover el trabajo de los CA, el intercambio académico y la movilidad nacional e internacional así como el impulso a las actividades de investigación y difusión de los resultados del trabajo académico.						
No. MA	Descripción de la Meta Académica	Valores Cualitativos			Valores Financieros		
		Programado	Alcanzado	%	Programado	Ejercido	%
1	Desarrollar un programa que permita a los CA de la DES el establecimiento de redes de colaboración que impulse la investigación y publicación de resultados	1.00	0.00	0.00	161,759.00	0.00	0.00
2	Generar un programa de difusión de los resultados del trabajo académico y de investigación de los académicos de la DES a través de la organización y asistencia a eventos académicos.	1.00	1.00	100.00	127,406.00	58,968.00	46.28

No. MA	Trimestre 1			Trimestre 2			Trimestre 3		
	Meta Programada	Meta	Monto Alcanzado	Meta Programada	Meta	Monto Alcanzado	Meta Programada	Meta	Monto Alcanzado
1	0.00		0.00	0.00		0.00	0.00		0.00
2	0.00		0.00	0.00		28,195.00	1.00	1.00	30,773.00

No. MA	Observación
2	El programa se ha generado logrando la participación de profesores en eventos académicos: III Congreso Latinoamericano y Caribeño de ciencias sociales, ALASS 2015, Instituto Internacional de Sociología Jurídica de Oñati, España, Octavas Jornadas de Derecho. Coruña España

No. OP	Descripción del Objetivo Particular						
03	Asegurar la competitividad académica de la DES a través de mantener la calidad de sus PE, la actualización de sus planes y programas de estudio, la innovación educativa, eficiencia terminal acorde a la media nacional que garantice la permanencia y egreso de los estudiantes con pertinencia social.						
No. MA	Descripción de la Meta Académica	Valores Cualitativos			Valores Financieros		
		Programado	Alcanzado	%	Programado	Ejercido	%
1	Impulsar la calidad educativa de los dos PE de la DES que responda a los requerimientos actuales del proceso enseñanza aprendizaje	2.00	0.00	0.00	84,360.00	76,397.60	90.56
2	Apoyar a los dos PE con infraestructura tecnológica y material bibliográfico especializado congruente con los contenidos de los programas de estudio que permita una mayor permanencia de	2.00	2.00	100.00	214,975.00	194,245.18	90.36

	nuestros estudiantes.						
3	Promover en 63 alumnos y egresados la pertinencia del examen EGEL que permita mejorar las tasas de eficiencia terminal	63.00	10.00	15.87	107,865.00	107,163.00	99.35
4	Implementar el programa de seguimiento a egresados en los dos PE de la DES que coadyuven a la pertinencia de los programas.	1.00	0.00	0.00	46,459.00	24,404.47	52.53

No. MA	Trimestre 1			Trimestre 2			Trimestre 3		
	Meta Programada	Meta	Monto Alcanzado	Meta Programada	Meta	Monto Alcanzado	Meta Programada	Meta	Monto Alcanzado
1	0.00		0.00	1.00		0.00	0.00		76,397.60
2	0.00		0.00	0.00		0.00	2.00	2.00	194,245.18
3	0.00		0.00	0.00		0.00	63.00	10.00	107,163.00
4	0.00		0.00	0.00		0.00	0.00		24,404.47



No. MA	Observación
2	Se apoyaron los dos programas de la DES, Derecho SEA y Sociología.
3	Se firmó el convenio con CENEVAL, la aplicación de este examen se programó para Diciembre, aunque ya existe participación de estudiantes en las otras fechas programadas, el avance de esta meta se verá reflejado en el siguiente trimestre.

No. OP	Descripción del Objetivo Particular
04	Fortalecer el posgrado que permita su permanencia en el PNPC, a través de impulsar la formación integral de los estudiantes, la habilitación del Núcleo Académico Básico y la movilidad nacional e internacional.

No. MA	Descripción de la Meta Académica	Valores Cualitativos			Valores Financieros		
		Programado	Alcanzado	%	Programado	Ejercido	%
1	Atender tres recomendaciones emitidas por los evaluadores para asegurar la calidad del PE de posgrado.	3.00	4.00	133.33	155,642.00	23,589.76	15.16
2	Elaborar un programa de académicos externos para fortalecer las líneas de investigación y retroalimenten el programa académico del posgrado.	1.00	0.00	0.00	64,592.00	0.00	0.00
3	Desarrollar un Plan de Mejora para garantizar que el proceso de evaluación de CONACYT concluya con un resultado positivo en 2015	1.00	0.00	0.00	52,062.00	37,845.00	72.69

No. MA	Trimestre 1			Trimestre 2			Trimestre 3		
	Meta Programada	Meta	Monto Alcanzado	Meta Programada	Meta	Monto Alcanzado	Meta Programada	Meta	Monto Alcanzado
1	0.00		0.00	0.00		0.00	3.00	4.00	23,589.76
2	0.00		0.00	0.00		0.00	0.00		0.00
3	0.00		0.00	0.00		0.00	0.00		37,845.00

No. MA	Observación
1	Se logró la participación de una estudiantes en el III Encuentro intrainstitucional sobre estudios de género y 3 estancias académicas.

 Dra. Sara Deifilia Ladrón de Guevara González Rectora	Firma  Lucinda Miranda Chinas Responsable del Proyecto
---	--

Los montos ejercidos que se reflejan en este reporte se presentan con carácter informativo, en tanto el Departamento de Seguimiento Financiero de la Dirección de Fortalecimiento Institucional, concluye la revisión de la documentación que la universidad capturó durante el tercer trimestre del 2014, para comprobar la aplicación de los montos asignados, y en su caso, la institución subsane en tiempo y forma las observaciones que se hayan emitido a los datos y comprobantes de pago asociados.

Universidad: Universidad Veracruzana
 Clave 911: 30MSU0940B

Clave de convenio: C/PROFOCIE-2014-30MSU0940B-30-108

Proyecto: Formando e innovando con calidad educativa

Clave de proyecto: P/PROFOCIE-2014-30MSU0940B-29

Meta Compromiso	Valor Original		Ajustado Anual		Ajustado Trimestral				%Total de avance	Justificación IES		
	Número	%	Número	%	Número	%	Número	%Alcanzado			%Trimestral	
Capacidad Académica												
Total de Profesores de Tiempo Completo. Total: 21												
1.1.7	Perfil deseable reconocido por el PROMEP-SES	12	57.14	12	57.14	12	57.14	11	52.38	91.67	91.67	Cada vez ha sido mayor la participación de profesores en las convocatorias. Se esta gestionando los apoyos necesarios para que los profesores cuenten con el perfil para poder acceder a estos programas.
1.1.9	Participación en el programa de tutorías	17	80.95	17	80.95	17	80.95	11	52.38	64.71	64.71	Cada vez ha sido mayor la participación de profesores en el sistema de tutorías se espera que esta meta se logre en el siguiente trimestre.
Total de Cuerpos Académicos Total: 2												
1.3.2	En Consolidación	1	50	1	50	0	0	0	0	0	0	
1.3.3	En Formación	1	50	1	50	0	0	0	0	0	0	
Competitividad Académica												
Total de Programas Educativos de TSU/PA y Lic evaluables Total: 2												
2.2.1	Número y % de PE que alcanzarán el nivel 1 los CIEES.	2	100	2	100	0	0	0	0	0	0	
2.2.2	Número y % de PE que serán acreditados por organismos reconocidos por el COPAES.	1	50	2	100	0	0	0	0	0	0	
2.2.3	Número y % de PE de licenciatura y TSU de calidad del total de la oferta educativa evaluable	2	100	2	100	0	0	0	0	0	0	
Total de matrícula evaluable de Nivel TSU/PA y Lic Total: 877												
2.3.1	Número y % de matrícula atendida en PE de TSU/PA y Licenciatura de calidad del total asociada a los PE evaluables	877	100	877	100	0	0	0	0	0	0	

EJERCICIO FISCAL 2014

Universidad: Universidad Veracruzana
 Clave 911: 30MSU0940B

Clave de convenio: C/PROFOCIE-2014-30MSU0940B-30-108

Proyecto: Formando e innovando con calidad educativa

Clave de proyecto: P/PROFOCIE-2014-30MSU0940B-29

Total de Programas Educativos de posgrado		Total: 1											
2.4.1	PE de posgrado que se actualizarán	1	100	1	100	0	0	0	0	0	0	0	
2.4.3	PE de posgrado reconocidos por el Programa Nacional de Posgrado de Calidad (PNPC)	1	100	1	100	0	0	0	0	0	0	0	
2.4.4	PE de posgrado que ingresarán al Programa de Fomento a la Calidad (PFC)	1	100	1	100	0	0	0	0	0	0	0	
Total de Matricula de nivel posgrado		Total: 13											
2.5.1	Número y porcentaje de matricula atendida en PE de posgrado de calidad.	13	100	13	100	0	0	0	0	0	0	0	
Tasa de egreso por cohorte generacional de Licenciatura		M1	M2	%	M2	%	M2 Ajustado	% Ajustado	M2 Alcanzado	%Alcanzado	%Trimestral	%Total de avance	Justificación IES
2.8.1	Tasa de egreso por cohorte para PE de licenciatura Ciclo A	207	96	46.38	96	46.38	0	0	34	16.43	100+	35.42	

Porcentaje ponderado del cumplimiento de las metas 70.00%



Dra. Sara Deifilia Ladrón de Guevara González
 Rectora



Lucinda Miranda Chines
 Responsable del proyecto

Universidad Veracruzana

P/PROFOCIE-2014 UVI
-30MSU0940B-30

No. OP	Descripción del Objetivo Particular						
01	Fortalecimiento de la calidad de los PE, promoviendo la vinculación y el impacto social a través de la investigación y el aprendizaje						
No. MA	Descripción de la Meta Académica	Valores Cualitativos			Valores Financieros		
		Programado	Alcanzado	%	Programado	Ejercido	%
1	Implementar un Observatorio Universitario Intercultural, en la Sede Regional Las Selvas para el mejoramiento de la calidad del PE Licenciatura en Gestión Intercultural para el Desarrollo.	1.00	0.00	0.00	96,269.00	1,136.50	1.18
2	Realizar cuatro talleres y diez mesas redondas con egresado de la UVI, para conocer las necesidades de formación y evaluar el PE, así como dar seguimiento a nuevos PE en las cuatro sedes	14.00	1.00	7.14	407,052.00	28,067.38	6.90
3	Revisar y actualizar el plan de estudios mediante una capacitación anual con el personal docente y administrativo adscrito a las cuatro Sedes Regionales en periodo intersemestral en la ciudad de Xalapa Ver.,	1.00	1.00	100.00	197,912.00	136,952.00	69.20

No. MA	Trimestre 1			Trimestre 2			Trimestre 3		
	Meta Programada	Meta	Monto Alcanzado	Meta Programada	Meta	Monto Alcanzado	Meta Programada	Meta	Monto Alcanzado
1	0.00	0.00	0.00	1.00		0.00	0.00	0.00	1,136.50
2	0.00	0.00	0.00	0.00		20,882.56	14.00	1.00	7,184.82
3	0.00	0.00	0.00	0.00		0.00	1.00	1.00	136,952.00

No. MA	Observación
1	Se adquirió el equipo solicitado, mismo que se verá reflejado en el siguiente reporte, se encuentra en proceso de entrega.se están realizando

	las actividades programadas, obteniendo resultados favorables para la institución y los estudiantes.
2	Se están realizando las gestiones pertinentes para que en los siguientes días se lleve a cabo el encuentro estatal de egresados de la UVI e instituciones interculturales, así mismo se están coordinando los últimos detalles para realizar la segunda sesión del taller de técnicas pedagógicas.
3	Se realizó con éxito el encuentro intersemestral, se objetivaron buenos resultados para mejorar el plan de estudios de la LGID, y se propuso una mejora continua para brindar a los estudiantes un programa de calidad.

No. OP	Descripción del Objetivo Particular						
02	Desarrollo de investigación vinculante, fortalecimiento de la cooperación académica y capacidad académica para el mejoramiento de la práctica docente.						
No. MA	Descripción de la Meta Académica	Valores Cualitativos			Valores Financieros		
		Programado	Alcanzado	%	Programado	Ejercido	%
1	Fomento a la capacitación académica de la planta docente de la UVI y promoción de los procesos de investigación vinculante	63.00	53.00	84.13	141,221.00	113,506.00	80.37
2	Apoyar la investigación vinculada de 26 docentes, que les permitan formarse como cuerpos académicos y puedan desarrollar las LGAC	26.00	18.00	69.23	25,917.00	17,000.00	65.59
3	Fomento al intercambio y desarrollo de investigación de un docente y un alumno de la Universidad Veracruzana Intercultural	2.00	0.00	0.00	20,631.00	0.00	0.00

No. MA	Trimestre 1			Trimestre 2			Trimestre 3		
	Meta Programada	Meta	Monto Alcanzado	Meta Programada	Meta	Monto Alcanzado	Meta Programada	Meta	Monto Alcanzado
1	0.00	0.00	0.00	0.00		86,266.00	63.00	53.00	27,240.00
2	0.00	0.00	0.00	0.00	8.00	8,000.00	26.00	18.00	9,000.00
3	0.00	0.00	0.00	0.00		0.00	2.00	0.00	0.00

No. MA	Observación
1	Se tiene un avance de 53 de lo presupuestado, sin embargo se está trabajando para que en el siguiente trimestre se logre el cumplimiento de lo programado
2	No se logro el cumplimiento de la meta en el tiempo programado, ya que los docentes continúan realizando los procesos de investigación vinculante en las comunidades aledañas a las sede, sin embargo ya están en el proceso de conclusiones por lo que se espera que el siguiente trimestre se vea reflejado el cumplimiento de la meta.



3	No se logro el cumplimiento de la meta ya que recientemente se nos otorgo la carta de aceptación para la movilidad de un estudiantes de la Sede Regional Huasteca, quien estará en el periodo septiembre 2015-enero 2016. de igual forma se están coordinando la participación de un docente para realizar trabajos de investigación. En el siguiente trimestre se verá reflejado el cumplimiento satisfactorio de la meta.
---	---

No. OP	Descripción del Objetivo Particular						
03	Fortalecer la formación integral impulsando la investigación vinculada, el aprendizaje de lenguas originarias y la educación ambiental						
No. MA	Descripción de la Meta Académica	Valores Cualitativos			Valores Financieros		
		Programado	Alcanzado	%	Programado	Ejercido	%
1	Apoyo a 153 estudiantes en riesgo de deserción para la consecución de investigación vinculada en las cuatro sedes regionales de la UVI a través de la práctica de campo.	153.00	142.00	92.81	88,076.00	74,076.00	84.10
2	Capacitación a los tutores y apoyo a las trayectorias escolares de estudiantes en riesgo	18.00	0.00	0.00	26,141.00	0.00	0.00
3	Actualización del equipamiento tecnológico y paquetería informática	9.00	4.00	44.44	92,221.00	48,116.80	52.18
4	Equipamiento para el desarrollo un plan maestro de sustentabilidad, para crear conciencia en temas de educación ambiental	1.00	1.00	100.00	80,400.00	13,182.24	16.40

No. MA	Trimestre 1			Trimestre 2			Trimestre 3		
	Meta Programada	Meta	Monto Alcanzado	Meta Programada	Meta	Monto Alcanzado	Meta Programada	Meta	Monto Alcanzado
1	0.00	0.00	0.00	0.00	62.00	32,500.00	153.00	142.00	41,576.00
2	0.00	0.00	0.00	0.00		0.00	18.00	0.00	0.00
3	9.00		0.00	0.00		0.00	0.00	4.00	48,116.80
4	1.00		0.00	0.00		0.00	0.00	1.00	13,182.24

No. MA	Observación
1	Se brindo el apoyo a los estudiantes logrando solo 142 apoyos, los apoyos faltan tes se verán reflejados en el siguiente reporte, ya que los estudiantes siguen realizando sus investigaciones de vinculación con las diversas comunidades aledañas a las Sedes, realizando diferentes trabajos de investigación. el 100% del recurso se verá reflejado en el siguiente trimestre.
2	se están trabajando en las gestiones necesarias para que se puedan llevar acabo las capacitaciones con las cuatro Sedes Regionales, se espera que el siguiente trimestre se vea reflejado el cumplimiento de la meta.
3	Se llevaron a cabo las gestiones necesarias para poder concluir la adquisición de lo programado, en el siguiente trimestre se vera reflejado el

	cumplimiento al 100% de la meta.
4	Se está realizando lo programado en la Sede Regional Grandes Montañas, próximamente se vera reflejado satisfactoriamente el resultado de la meta.

Firma	
 	
Dra. Sara Deifilia Ladrón de Guevara González Rectora	Dra. Shantal Meseguer Galván Responsable del Proyecto

Los montos ejercidos que se reflejan en este reporte se presentan con carácter informativo, en tanto el Departamento de Seguimiento Financiero de la Dirección de Fortalecimiento Institucional, concluye la revisión de la documentación que la universidad capturó durante el tercer trimestre del 2014, para comprobar la aplicación de los montos asignados, y en su caso, la institución subsane en tiempo y forma las observaciones que se hayan emitido a los datos y comprobantes de pago asociados.



DIRECCIÓN DE FORTALECIMIENTO INSTITUCIONAL
 CUMPLIMIENTO DE METAS COMPROMISO TRIMESTRE 3



EJERCICIO FISCAL 2014

Universidad: Universidad Veracruzana
 Clave 911: 30MSU0940B

Clave de convenio: C/PROFOCIE-2014-30MSU0940B-30-108

Proyecto: UVI

Clave de proyecto: P/PROFOCIE-2014-30MSU0940B-30

Meta Compromiso	Valor Original		Ajustado Anual		Ajustado Trimestral			%Total de avance	Justificación IES		
	Número	%	Número	%	Número	%	%Alcanzado %Trimestral				
Competitividad Académica											
Total de Programas Educativos de TSU/PA y Lic Total: 4											
2.1.1	Número y % de PE con estudios de factibilidad para buscar su pertinencia	4	100	4	100	4	100	4	100	100	Se cuenta con un PE impartido en cuatro Sedes Regionales
2.1.2	Número y % de PE con currículo flexible	4	100	4	100	4	100	4	100	100	El PE cuenta con un currículo flexible
2.1.3	Número y % de PE que se actualizarán incorporando elementos de enfoques centrados en el estudiante o en el aprendizaje.	4	100	4	100	4	100	4	100	100	Se trabaja constantemente para ir actualizando el PE
2.1.4	Número y % de PE que se actualizarán incorporando estudios de seguimiento de egresados y empleadores	4	100	4	100	4	100	4	100	100	Se trabaja para que incorporar el seguimiento de egresados, en los siguientes días se realizara un encuentro de egresados para conocer sus experiencias e ir mejorando constantemente el PE
2.1.5	Número y % de PE que se actualizarán incorporando el servicio social en el plan de estudios	4	100	4	100	4	100	4	100	100	El servicio social se encuentra incorporado en el plan de estudios.
2.1.6	Número y % de PE que se actualizarán incorporando la práctica profesional en el plan de estudios	4	100	4	100	4	100	4	100	100	SE pretende lograr una mejora con las experiencias brindadas por estudiantes así como incorporar la práctica profesional en el plan de estudio



DIRECCIÓN DE FORTALECIMIENTO INSTITUCIONAL
 CUMPLIMIENTO DE METAS COMPROMISO TRIMESTRE 3
 EJERCICIO FISCAL 2014



Universidad: Universidad Veracruzana
 Clave 911: 30MSU0940B

Clave de convenio: C/PROFOCIE-2014-30MSU0940B-30-108

Proyecto: UVI

Clave de proyecto: P/PROFOCIE-2014-30MSU0940B-30

Tasa de egreso por cohorte generacional de Licenciatura	M1	M2	%	M2	%	M2 Ajustado	% Ajustado	M2 Alcanzado	%Alcanzado	%Trimestral	%Total de avance	Justificación IES
2.8.1 Tasa de egreso por cohorte para PE de licenciatura Ciclo A	131	31	23.66	47	35.88	47	35.88	15	11.45	31.91	31.91	no se logro el cumplimiento de la meta, solo se cuenta con un avance de 15 de los 47 proyectados sin embargo los estudiantes se encuentran en procesos de egreso y esperando fechas para presentar sus trabajos recepcionales para poder realizar su trámite de titulación.

Tasa de titulación por cohorte generacional de Licenciatura	M1	M2	%	M2	%	M2 Ajustado	% Ajustado	M2 Alcanzado	%Alcanzado	%Trimestral	%Total de avance	Justificación IES
2.9.1 Tasa de titulación por cohorte para PE de licenciatura Ciclo A	131	31	23.66	47	35.88	47	35.88	15	11.45	31.91	31.91	Se cuenta solamente con un avance, en el siguiente trimestre se verá reflejado el cumplimiento en tanto los estudiantes se encuentran en realizando trámites de titulación.

Porcentaje ponderado del cumplimiento de las metas 60.00 %

Dra. Sara Deifilla Ladrón de Guevara González
 Rectora

Dra. Ghantal Meseguer Galván
 Responsable del proyecto