

Universidad Veracruzana

P/PROFOCIE-2014 *Proyecto integral para atender los problemas comunes de las DES de la Universidad Veracruzana*
 -30MSU0940B-01

No. OP		Descripción del Objetivo Particular					
01		Fortalecer la pertinencia y calidad tanto de los programas educativos que ofrece actualmente la institución como la nueva oferta educativa mediante el desarrollo de estrategias de generación de información relevante para la planeación y actualización curricular y el establecimiento de condiciones para impulsar la innovación educativa y la vinculación como elementos fundamentales para la mejora de los procesos de formación de los estudiantes y la presencia e impacto social universitario.					
No. MA	Descripción de la Meta Académica	Valores Cualitativos			Valores Financieros		
		Programado	Alcanzado	%	Programado	Ejercido	%
1	Apoyar la vinculación académica, la innovación educativa y la oferta de nuevos PE, mediante la actualización de la plataforma de servicios institucionales de videoconferencia y la creación de cinco observatorios regionales de pertinencia y responsabilidad social y el desarrollo de procesos de autoevaluación y rediseño de los planes de estudio de los PE	1.00	0.00	0.00	66,452.00	0.00	0.00
3	Apoyar los procesos de enseñanza- aprendizaje y distribución del conocimiento, mediante el desarrollo de 15 materiales audiovisuales y recursos educativos que apoyen la innovación académica y educación.	15.00	0.00	0.00	560,447.00	0.00	0.00
4	Apoyar el cierre de brechas, la innovación y la descentralización de los servicios institucionales, mediante el fortalecimiento de la infraestructura de telecomunicaciones de las regiones Veracruz y Xalapa, que soporta las actividades sustantivas y adjetivas de nuestra Universidad.	2.00	0.00	0.00	2,102,703.00	0.00	0.00

No. MA	Trimestre 1			Trimestre 2		
	Meta Programada	Meta	Monto Alcanzado	Meta Programada	Meta	Monto Alcanzado
1	1.00		0.00	0.00		0.00
3	15.00		0.00	0.00	0.00	0.00
4	2.00		0.00	0.00	0.00	0.00

No. MA	Observación
1	La actividad se reprogramó en sede, no se llevó a cabo en Veracruz y se realizará en Poza Rica con la misma temática.
3	se han adquirido algunos de los equipos de cómputo aun se tienen en proceso de licitación para la adquisición de lo programado para el cumplimiento de la meta
4	se han adquirido algunos materiales aun se tienen en proceso de licitación para la adquisición de lo programado para el cumplimiento de la meta

No. OP	Descripción del Objetivo Particular
02	Promover estrategias innovadoras que permitan a la institución brindar un mejor seguimiento académico a estudiantes con criterios y parámetros de calidad y pertinencia, así como fortalecer las acciones de internacionalización institucional para complementar la formación integral de los estudiantes.

No. MA	Descripción de la Meta Académica	Valores Cualitativos			Valores Financieros		
		Programado	Alcanzado	%	Programado	Ejercido	%
1	Participación de estudiantes en actividades de investigación	51.00	0.00	0.00	180,578.00	0.00	0.00
4	Fortalecer el perfil internacional de la comunidad universitaria en 3 regiones de la Universidad	3.00	0.00	0.00	131,918.00	0.00	0.00

No. MA	Trimestre 1			Trimestre 2		
	Meta Programada	Meta	Monto Alcanzado	Meta Programada	Meta	Monto Alcanzado
1	0.00	0.00	0.00	0.00		0.00
4	0.00	0.00	0.00	0.00		0.00

No. MA	Observación
4	Se están realizando las acciones correspondientes para cumplir en el siguiente trimestre a reportar.

No. OP	Descripción del Objetivo Particular						
03	Promover la calidad de la docencia y del aprendizaje en la comunidad de la Universidad Veracruzana en un contexto de competencias e investigación pertinente.						
No. MA	Descripción de la Meta Académica	Valores Cualitativos			Valores Financieros		
		Programado	Alcanzado	%	Programado	Ejercido	%
1	Contar con un programa sistemático de armonización del perfil del académico de la Universidad Veracruzana.	1.00	0.00	0.00	118,979.00	0.00	0.00
3	Fortalecer la relación Docencia-Investigación-Vinculación a partir de implementar al menos 2 prácticas innovadoras que impacten en la formación integral del estudiante.	2.00	0.00	0.00	525,702.00	0.00	0.00
4	Promover publicaciones con arbitraje estricto y la presentación de productos académicos en espacios internacionales.	6.00	0.00	0.00	275,182.00	0.00	0.00



No. MA	Trimestre 1			Trimestre 2		
	Meta Programada	Meta	Monto Alcanzado	Meta Programada	Meta	Monto Alcanzado
1	0.00		0.00	0.00		0.00
3	0.00		0.00	0.00		0.00
4	0.00		0.00	3.00		0.00

No. MA	Observación
3	Impresoras 3d solicitadas en proceso de compra
4	Pendiente la compra del equipo de videoconferencia, ya que el recurso no es suficiente. Se tiene contemplada la Edición de los libros sobre Modelación Matemática y Memorias del Foro del Café, los cuáles se encuentran en proceso de recopilación de artículos.

No. OP		Descripción del Objetivo Particular					
04		Consolidar e internacionalizar los Programas Educativos de Posgrado reconocidos por el PNPC fortaleciendo la producción académica de los NAB, la infraestructura, la vinculación y la movilidad académica.					
No. MA	Descripción de la Meta Académica	Valores Cualitativos			Valores Financieros		
		Programado	Alcanzado	%	Programado	Ejercido	%
1	Fortalecer la producción académica y/o profesional de los Núcleos Académicos Básicos, de estudiantes y egresados.	33.00	0.00	0.00	394,400.00	0.00	0.00
2	Incrementar y actualizar la infraestructura de los posgrados reconocidos en el PNPC en las cinco regiones de la UV	70.00	0.00	0.00	199,337.00	0.00	0.00
3	Fortalecer vínculos de colaboración con el sector productivo, gubernamental y social, mediante la reactivación y firma de convenios que apoyen a las LGAC y la formación de los estudiantes de posgrado	45.00	0.00	0.00	96,585.00	0.00	0.00
4	Fortalecer la cooperación académica y la movilidad nacional e internacional en docentes y estudiantes	19.00	0.00	0.00	409,622.00	0.00	0.00

No. MA	Trimestre 1			Trimestre 2		
	Meta Programada	Meta	Monto Alcanzado	Meta Programada	Meta	Monto Alcanzado
1	33.00		0.00	0.00	0.00	0.00
2	70.00		0.00	0.00		0.00
3	0.00		0.00	45.00		0.00
4	0.00	0.00	0.00	0.00		0.00

No. MA	Observación
1	Se están realizando las acciones correspondientes para cumplir en el siguiente trimestre a reportar.
2	Adquisición de 2 aires acondicionados. La meta se basó en el número de bienes por adquirir para mantener los posgrados de las cinco regiones en el PNPC por lo que el proceso de adquisición se encuentra en la entrega de los bienes para reportados como tal
3	Se están realizando las acciones correspondientes para cumplir en el siguiente trimestre a reportar.
4	Se están realizando las acciones correspondientes para cumplir en el siguiente trimestre a reportar.

Firma	
	
Dra. Sara Deifilia Ladrón de Guevara González Rectora	Mtra. Leticia Rodríguez Audirac Responsable del Proyecto

Los montos ejercidos que se reflejan en este reporte se presentan con carácter informativo, en tanto el Departamento de Seguimiento Financiero de la Dirección de Fortalecimiento Institucional, concluye la revisión de la documentación que la universidad capturó durante el segundo trimestre del 2014, para comprobar la aplicación de los montos asignados, y en su caso, la institución subsane en tiempo y forma las observaciones que se hayan emitido a los datos y comprobantes de pago asociados.

EJERCICIO FISCAL 2014

Universidad: Universidad Veracruzana
Clave 911: 30MSU0940B

Clave de convenio: C/PROFOCIE-2014-30MSU0940B-30-108

Proyecto: Proyecto integral para atender los problemas comunes de las DES de la Universidad Veracruzana

Clave de proyecto: P/PROFOCIE-2014-30MSU0940B-01

Meta Compromiso	Valor Original		Ajustado Anual		Ajustado Trimestral				Justificación IES			
	Número	%	Número	%	Número	%	Número	Ajuste Institucional		%Alcanzado	%Trimestral	%Total de avance
Capacidad Académica												
Total de Profesores de Tiempo Completo.	Total: 2,022											
1.1.1	Licenciatura	65	3.21	50	2.47	0	0	0	0	0	0	0
1.1.2	Especialidad	28	1.38	26	1.29	0	0	0	0	0	0	0
1.1.3	Maestría	402	19.88	394	19.49	14	0.69	34	0	1.68	100+	8.63
1.1.4	Doctorado	736	36.4	748	36.99	202	9.99	386	0	19.09	100+	51.6
1.1.5	Posgrado en el área disciplinar de su desempeño	466	23.05	500	24.73	109	5.39	129	0	6.38	100+	25.8
1.1.6	Doctorado en el área disciplinar de su desempeño	231	11.42	277	13.7	48	2.37	69	0	3.41	100+	24.91
1.1.7	Perfil deseable reconocido por el PROMEP-SES	962	47.58	1,001	49.51	189	9.35	391	0	19.34	100+	39.06
1.1.8	Adscripción al SNI o SNC	344	17.01	355	17.55	50	2.47	130	0	6.43	100+	35.62
1.1.9	Participación en el programa de tutorías	1,163	57.52	1,203	59.5	221	10.93	380	0	18.79	100+	31.59
Total de profesores que conforman la planta académica	Total: 2,616											
1.2.1	Profesores (PTC, PMT y PA) que reciben capacitación y/o actualización con al menos 40 horas por año	1,421	54.32	1,445	55.24	55	2.1	170	0	6.5	100+	11.76
Total de Cuerpos Académicos	Total: 201											
1.3.1	Consolidados	35	17.41	34	16.92	0	0	1	0	0.5	100+	2.94
1.3.2	En Consolidación	61	30.35	58	28.86	0	0	10	0	4.98	100+	17.24
1.3.3	En Formación	83	41.29	83	41.29	0	0	12	0	5.97	100+	14.46
Competitividad Académica												
Total de Programas Educativos de TSU/PA y Lic	Total: 155											
2.1.1	Número y % de PE con estudios de factibilidad para buscar su pertinencia	94	60.65	94	60.65	0	0	30	0	19.35	100+	31.91
2.1.2	Número y % de PE con currículo flexible	129	83.23	128	82.58	0	0	44	0	28.39	100+	34.38
2.1.3	Número y % de PE que se actualizarán incorporando elementos de enfoques centrados en el estudiante o en el aprendizaje.	123	79.35	123	79.35	0	0	38	0	24.52	100+	30.89
2.1.4	Número y % de PE que se actualizarán incorporando estudios de seguimiento de egresados y empleadores	112	72.26	112	72.26	0	0	38	0	24.52	100+	33.93
2.1.5	Número y % de PE que se actualizarán incorporando el servicio social en el plan de estudios	125	80.65	123	79.35	0	0	38	0	24.52	100+	30.89

EJERCICIO FISCAL 2014

Universidad: Universidad Veracruzana
Clave 911: 30MSU0940B

Clave de convenio: C/PROFOCIE-2014-30MSU0940B-30-108

Proyecto: Proyecto integral para atender los problemas comunes de las DES de la Universidad Veracruzana

Clave de proyecto: P/PROFOCIE-2014-30MSU0940B-01

2.1.6	Número y % de PE que se actualizarán incorporando la práctica profesional en el plan de estudios	59	38.06	60	38.71	0	0	26	0	16.77	100+	43.33		
2.1.7	Número y % de PE basado en competencias	120	77.42	117	75.48	0	0	37	0	23.87	100+	31.62		
Total de Programas Educativos de TSU/PA y Lic evaluables		Total: 116												
2.2.1	Número y % de PE que alcanzarán el nivel 1 los CIEES.	69	59.48	80	68.97	0	0	0	0	0	0	0		
2.2.2	Número y % de PE que serán acreditados por organismos reconocidos por el COPAES.	46	39.66	53	45.69	2	1.72	4	0	3.45	100+	7.55		
2.2.3	Número y % de PE de licenciatura y TSU de calidad del total de la oferta educativa evaluable	75	64.66	77	66.38	0	0	0	0	0	0	0		
Total de matrícula evaluable de Nivel TSU/PA y Lic		Total: 24,939												
2.3.1	Número y % de matrícula atendida en PE de TSU/PA y Licenciatura de calidad del total asociada a los PE evaluables	21,765	87.27	23,389	93.78	0	0	1,301	0	5.22	100+	5.56		
Total de Programas Educativos de posgrado		Total: 111												
2.4.1	PE de posgrado que se actualizarán	54	48.65	54	48.65	13	11.71	13	0	11.71	100	24.07		
2.4.3	PE de posgrado reconocidos por el Programa Nacional de Posgrado de Calidad (PNPC)	75	67.57	76	68.47	22	19.82	30	0	27.03	100+	39.47		
2.4.4	PE de posgrado que ingresarán al Programa de Fomento a la Calidad (PFC)	55	49.55	56	50.45	7	6.31	14	0	12.61	100+	25		
2.4.5	PE de posgrado que ingresarán al Padrón Nacional de Posgrado (PNP)	8	7.21	9	8.11	5	4.5	2	0	1.8	40	22.22		
Total de Matrícula de nivel posgrado		Total: 1,454												
2.5.1	Número y porcentaje de matrícula atendida en PE de posgrado de calidad.	1,259	86.59	1,286	88.45	281	19.33	244	0	16.78	86.83	18.97		
Tasa de egreso por cohorte generacional de TSU/PA		M1	M2	%	M2	%	M2 Ajustado	% Ajustado	M2 Alcanzado	Ajuste Institucional	%Alcanzado	%Trimestral	%Total de avance	Justificación IES
2.6.1	Tasa de egreso por cohorte para PE de TSU y PA Ciclo A	26	10	38.46	11	42.31	0	0	0	0	0	0	0	
Tasa de titulación por cohorte generacional de TSU/PA		M1	M2	%	M2	%	M2 Ajustado	% Ajustado	M2 Alcanzado	Ajuste Institucional	%Alcanzado	%Trimestral	%Total de avance	Justificación IES
2.7.1	Tasa de titulación por cohorte para PE de TSU y PA Ciclo A	26	1	3.85	12	46.15	0	0	0	0	0	0	0	
Tasa de egreso por cohorte generacional de Licenciatura		M1	M2	%	M2	%	M2 Ajustado	% Ajustado	M2 Alcanzado	Ajuste Institucional	%Alcanzado	%Trimestral	%Total de avance	Justificación IES
2.8.1	Tasa de egreso por cohorte para PE de licenciatura Ciclo A	10,223	4,744	46.41	5,822	56.95	700	6.85	741	0	7.25	100+	12.73	

EJERCICIO FISCAL 2014

Universidad: Universidad Veracruzana
Clave 911: 30MSU0940B

Clave de convenio: C/PROFOCIE-2014-30MSU0940B-30-108

Proyecto: Proyecto integral para atender los problemas comunes de las DES de la Universidad Veracruzana

Clave de proyecto: P/PROFOCIE-2014-30MSU0940B-01

Tasa de titulación por cohorte generacional de Licenciatura	M1	M2	%	M2	%	M2 Ajustado	% Ajustado	M2 Alcanzado	Ajuste Institucional	%Alcanzado	%Trimestral	%Total de avance	Justificación IES
2.9.1 Tasa de titulación por cohorte para PE de licenciatura Ciclo A	9,087	4,112	45.25	3,946	43.42	328	3.61	352	0	3.87	100+	8.92	
Tasa de graduación por cohorte generacional de Licenciatura	M1	M2	%	M2	%	M2 Ajustado	% Ajustado	M2 Alcanzado	Ajuste Institucional	%Alcanzado	%Trimestral	%Total de avance	Justificación IES
2.10.1 Tasa de graduación para PE de posgrado	667	365	57.72	542	81.26	0	0	0	0	0	0	0	

Porcentaje ponderado del cumplimiento de las metas 0.00 %



Dra. Sara Delfilia Ladrón de Guevara González
Rectora



Mtra. Leticia Rodríguez Audirac
Responsable del proyecto



Universidad Veracruzana

P/PROFOCIE-2014 *Atención a los problemas de la gestión*
 -30MSU0940B-02

No. OP	Descripción del Objetivo Particular						
01	Mejorar la gestión universitaria mediante la certificación de procesos académico-administrativos en el marco del Sistema de Gestión de la Calidad (SGCUV), así como elevar la profesionalización de los funcionarios y personal que participa en los mismos.						
No. MA	Descripción de la Meta Académica	Valores Cualitativos			Valores Financieros		
		Programado	Alcanzado	%	Programado	Ejercido	%
3	Capacitar a 100 funcionarios en las cinco regiones universitarias en temas relativos a la planeación estratégica y la mejora de la gestión institucional.	100.00	0.00	0.00	290,977.00	0.00	0.00
4	Capacitar a 600 trabajadores administrativos que participan en procesos para la gestión académica-administrativa	600.00	0.00	0.00	396,669.00	0.00	0.00

No. MA	Trimestre 1			Trimestre 2		
	Meta Programada	Meta	Monto Alcanzado	Meta Programada	Meta	Monto Alcanzado
3	0.00	0.00	0.00	40.00	0.00	0.00
4	125.00		0.00	550.00	0.00	0.00

No. MA	Observación
3	En el trimestre siguiente se reportará el avance de las metas académicas, debido a que se realizarán en el periodo inter-semestral (junio-julio).
4	En el trimestre siguiente se reportará el avance de las metas académicas, debido a que se realizarán en el periodo inter-semestral (junio-julio).

No. OP	Descripción del Objetivo Particular						
02	Ampliar y modernizar el sistema integral de información y la infraestructura de telecomunicaciones, con el fin de atender las requerimientos de la comunidad universitaria y enfrentar los retos de la administración actual, generando información oportuna, unificada y confiable para la toma de decisiones.						
No. MA	Descripción de la Meta Académica	Valores Cualitativos			Valores Financieros		
		Programado	Alcanzado	%	Programado	Ejercido	%
1	Impulsar el mejoramiento permanente de la gestión universitaria mediante el fortalecimiento de la infraestructura tecnológica que soporta los 3 módulos del sistema de información universitaria.	1.00	9,999.99	999,999.00	5,527,743.00	0.00	0.00
2	Fortalecer el SIIU con el registro de información académica de módulos que operan en la Dirección General de Desarrollo Académico e Innovación Educativa (DGDAIE) con respecto a la información del personal académico de productividad, formación, competitividad y capacidad académica	1.00	0.00	0.00	61,664.00	0.00	0.00
3	Actualizar el sistema para el registro, evaluación y seguimiento de los programas de vinculación universitaria con los sectores comunitario, productivo y público e implementar la infraestructura de red eficiente para la transmisión de la información	1.00	0.00	0.00	155,647.00	0.00	0.00



No. MA	Trimestre 1			Trimestre 2		
	Meta Programada	Meta	Monto Alcanzado	Meta Programada	Meta	Monto Alcanzado
1	1.00	0.00	0.00	0.00	9999.99	0.00
2	0.00	0.00	0.00	0.00	0.00	0.00
3	1.00	0.00	0.00	0.00	0.00	0.00

No. MA	Observación
1	Se continua con el proceso de licitación para la adquisición de lo programado. Se adquirieron materiales para mejorar el sistema de comunicación universitaria.
2	Se realiza el análisis y diseño para interconectar con el SIIU el módulo que opera en la Dirección General de Desarrollo Académico e Innovación Educativa.
3	Se realiza el análisis y diseño para actualizar el sistema para el registro, evaluación y seguimiento de los programas de vinculación universitaria.

No. OP	Descripción del Objetivo Particular						
03	Fortalecer los servicios bibliotecarios en las Unidades de Servicios Bibliotecarios y de Información (USBI) en las cinco regiones, así como impulsar la difusión de la producción literaria hacia la comunidad universitaria y público en general.						
No. MA	Descripción de la Meta Académica	Valores Cualitativos			Valores Financieros		
		Programado	Alcanzado	%	Programado	Ejercido	%
1	Actualizar e incrementar con 6140 volúmenes a las 5 bibliotecas que integran el sistema bibliotecario, para apoyar el desarrollo académico de 59,476 alumnos de licenciatura y 2,174 de posgrado.	5.00	5.00	100.00	663,468.00	0.00	0.00
2	Acondicionar seis bibliotecas con mobiliario y estantería, necesarios para proporcionar el servicio bibliotecario y ubicar los nuevos recursos documentales, así como la renovación de los equipos de seguridad, indispensables para la protección de los acervos.	6.00	0.00	0.00	232,035.00	0.00	0.00
3	Actualizar el equipo de cómputo, de las 5 Regiones necesario para mejorar los servicios bibliotecarios, facilitar el acceso a los recursos de la Biblioteca Virtual y el Repositorio Institucional.	5.00	0.00	0.00	204,423.00	0.00	0.00
4	Digitalizar 250 libros y construir una plataforma virtual con cat	250.00	0.00	0.00	584,775.00	0.00	0.00

No. MA	Trimestre 1			Trimestre 2		
	Meta Programada	Meta	Monto Alcanzado	Meta Programada	Meta	Monto Alcanzado
1	0.00	0.00	0.00	0.00	5.00	0.00
2	0.00	0.00	0.00	0.00	0.00	0.00
3	0.00	0.00	0.00	0.00	0.00	0.00
4	10.00	0.00	0.00	20.00	0.00	0.00

No. MA	Observación
1	Se adquirieron 1161 volúmenes con los que se incrementan los recursos documentales para actualizar las bibliotecas en las 5 regiones de la universidad. Con lo anterior queda cubierta la meta al 100%. La meta se logró antes de lo programado, ya que se participó en las diferentes ferias de libro nacional en las cuales se adquirió el acero requerido por las USBI's de las cinco regiones
2	Se continúa con el proceso de licitación para la adquisición del mobiliario y estantería programado para el acondicionamiento de 6 bibliotecas.
3	Se continúa con el proceso de licitación para la adquisición del equipo de cómputo programado para mejorar los servicios bibliotecarios en las 5 regiones de la universidad.
4	Se encuentra en proceso de licitación el equipo autorizado para la digitalización de libros y construcción de la plataforma virtual.

	Firma	
Dra. Sara Deifilia Ladrón de Guevara González		Laura E. Martínez Márquez
Rectora		Responsable del Proyecto

Los montos ejercidos que se reflejan en este reporte se presentan con carácter informativo, en tanto el Departamento de Seguimiento Financiero de la Dirección de Fortalecimiento Institucional, concluye la revisión de la documentación que la universidad capturó durante el segundo trimestre de 2014, para comprobar la aplicación de los montos asignados, y en su caso, la institución subsane en tiempo y forma las observaciones que se hayan emitido a los datos y comprobantes de pago asociados.

Universidad: Universidad Veracruzana
Clave 911: 30MSU0940B

Clave de convenio: C/PROFOCIE-2014-30MSU0940B-30-108

Proyecto: Atención a los problemas de la gestión

Clave de proyecto: P/PROFOCIE-2014-30MSU0940B-02

Meta Compromiso	Valor Original		Ajustado Anual				Ajustado Trimestral			Justificación IES	
	Número	%	Número	%	Número	%	Número	%Alcanzado	%Trimestral		%Total de avance
Diseño, integración y explotación de Sistemas de Información											
Total de módulos que conforman los Sistemas de Información Total: 5											
2.1.1	Número y nombre de los módulos que estarán operando (administración escolar, recursos humanos, finanzas u otro)	4	80	5	100	0	0	0	0	0	0
2.1.2	Modulos de los Sistemas de Información que operarán relacionados entre si	4	80	5	100	0	0	0	0	0	0
Porcentaje ponderado del cumplimiento de las metas		0.00 %									



Dra. Sara Deifilia Ladrón de Guevara González
Rectora



Laura E. Martínez Márquez
Responsable del proyecto



Programa de Fortalecimiento de la Calidad en Instituciones Educativas
Formato de apoyo para analizar el Seguimiento Académico de proyectos PROFOCIE 2014



Universidad Veracruzana

P/PROFOCIE-2014 *Fomento a la perspectiva de genero en la Universidad Veracruzana*
-30MSU0940B-03

No. OP	Descripción del Objetivo Particular						
01	Fomentar la equidad de género para lograr la igualdad de oportunidades y el respeto por los derechos de las mujeres en los ámbitos académico y laboral						
No. MA	Descripción de la Meta Académica	Valores Cualitativos			Valores Financieros		
		Programado	Alcanzado	%	Programado	Ejercido	%
2	Programa de responsabilidad social institucional de equidad de género.	9.00	0.00	0.00	146,032.00	0.00	0.00
3	Desarrollar un programa de investigación y formación de redes para el fomento de la equidad de género en la Universidad Veracruzana	1.00	0.00	0.00	307,314.00	0.00	0.00
4	Llevar a cabo un programa de formación y actualización en estudios de género para estudiantes y personal académico	11.00	0.00	0.00	31,606.00	0.00	0.00

No. MA	Trimestre 1			Trimestre 2		
	Meta Programada	Meta	Monto Alcanzado	Meta Programada	Meta	Monto Alcanzado
2	0.00		0.00	0.00		0.00
3	0.00		0.00	0.00	0.00	0.00
4	0.00		0.00	0.00		0.00



No. MA	Observación
3	Los avances en esta meta corresponden a los siguientes talleres realizados:-conferencia y taller impartidos por la Mtra. Andrea Medina Rosas sobre el tema de igualdad de oportunidades y derechos de las mujeres en las universidades.- Taller impartido por la Mtra. Begoña Arreche sobre indicadores y realización de grupos focales para el proyecto de investigación sobre igualdad de oportunidades y derechos de las mujeres en las universidades.El taller programado para ser impartido por la Dra. Ana Buquet, se llevará a cabo en el de mes de octubre debido a que la especialista solicitó cambio de fecha.- Conferencia sobre pensamiento feminista, impartida por la Dra. Francesca Gargallo. Esta conferencia

programada para septiembre, se adelantó también debido a problemas de agenda de la especialista, y se impartió para un público más amplio en el marco de la Feria Internacional del Libro Universitario, donde además la Dra. Gargallo participó en la presentación de un libro sobre cuestiones de género.

No. OP	Descripción del Objetivo Particular						
02	Incrementar los acervos especializados en estudios de género en las regiones universitarias						
No. MA	Descripción de la Meta Académica	Valores Cualitativos			Valores Financieros		
		Programado	Alcanzado	%	Programado	Ejercido	%
1	Consolidación del acervo especializado en estudios de género con la adquisición de libros y suscripción a revistas especializadas en estudios de género	1.00	0.00	0.00	63,775.00	0.00	0.00

No. MA	Trimestre 1			Trimestre 2		
	Meta Programada	Meta	Monto Alcanzado	Meta Programada	Meta	Monto Alcanzado
1	0.00		0.00	1.00	0.00	0.00

No. MA	Observación
1	Se ha realizado la compra del 80% del total de los libros solicitados, el 20% restantes no ha podido ser adquirido debido a la no disponibilidad de los libros en el mercado; por lo que se encuentra en proceso de adquisición una nueva lista que se elaboró con títulos sobre estudios de género de reciente aparición.

Firma	
	
Dra. Sara Deifilia Ladrón de Guevara González Rectora	Leticia Rodriguez Audirac Responsable del Proyecto

Los montos ejercidos que se reflejan en este reporte se presentan con carácter informativo, en tanto el Departamento de Seguimiento Financiero de la Dirección de Fortalecimiento Institucional, concluye la revisión de la documentación que la universidad capturó durante el segundo trimestre del 2014, para comprobar la aplicación de los montos asignados, y en su caso, la institución subsane en tiempo y forma las observaciones que se hayan emitido a los datos y comprobantes de pago asociados.

EJERCICIO FISCAL 2014

Universidad: Universidad Veracruzana
 Clave 911: 30MSU0940B

Clave de convenio: C/PROFOCIE-2014-30MSU0940B-30-108

Proyecto: Fomento a la perspectiva de genero en la Universidad Veracruzana

Clave de proyecto: P/PROFOCIE-2014-30MSU0940B-03

Meta Compromiso	Valor Original		Ajustado Anual		Ajustado Trimestral			%Total de avance	Justificación IES				
	Número	%	Número	%	Número	%	%Alcanzado %Trimestral						
Personal universitario capacitado en igualdad de género y violencia contra las mujeres													
Total de profesores (PTC, PMT y PA) Total: 3,339													
1.1.1	Número y % de profesores capacitados en igualdad de género y erradicación de la violencia contra las mujeres		500	14.97	500	14.97	250	7.49	250	7.49	100	50	
Total de profesoras (PTC, PMT y PA) Total: 2,395													
1.2.1	Número y % de profesoras capacitadas en igualdad de género y erradicación de la violencia contra las mujeres		900	37.58	900	37.58	450	18.79	0	0	0	0	Esta meta no se ha cubierto como se tenía programado, ya que previo a la producción de los materiales y a la implementación de la campaña se requiere que esté autorizado el Reglamento de la Igualdad de Género de la UV, el cual aún se encuentra en proceso de revisión por la comisión de Reglamentos de la Universidad.
Total de administrativos Total: 682													
1.3.1	Número y % de administrativos capacitados en igualdad de género y erradicación de la violencia contra las mujeres		150	21.99	150	21.99	75	11	0	0	0	0	Esta meta no se ha cubierto como se tenía programado, ya que previo a la producción de los materiales y a la implementación de la campaña se requiere que esté autorizado el Reglamento de la Igualdad de Género de la UV, el cual aún se encuentra en proceso de revisión por la comisión de Reglamentos de la Universidad.
Total de administrativas Total: 1,683													

EJERCICIO FISCAL 2014

Universidad: Universidad Veracruzana
Clave 911: 30MSU0940B

Clave de convenio: C/PROFOCIE-2014-30MSU0940B-30-108

Proyecto: Fomento a la perspectiva de género en la Universidad Veracruzana

Clave de proyecto: P/PROFOCIE-2014-30MSU0940B-03

1.4.1	Número y % de administrativas capacitadas en igualdad de género y erradicación de la violencia contra las mujeres	250	14.85	250	14.85	125	7.43	0	0	0	0	Esta meta no se ha cubierto como se tenía programado, ya que previo a la producción de los materiales y a la implementación de la campaña se requiere que esté autorizado el Reglamento de la Igualdad de Género de la UV, el cual aún se encuentra en proceso de revisión por la comisión de Reglamentos de la Universidad.
Total de alumnos		Total: 29,383										
1.5.1	Número y % de alumnos capacitados en igualdad de género y erradicación de la violencia contra las mujeres	2,000	6.81	600	2.04	300	1.02	0	0	0	0	Esta meta no se ha cubierto como se tenía programado, ya que previo a la producción de los materiales y a la implementación de la campaña se requiere que esté autorizado el Reglamento de la Igualdad de Género de la UV, el cual aún se encuentra en proceso de revisión por la comisión de Reglamentos de la Universidad.
Total de alumnas		Total: 32,766										
1.6.1	Número y % de alumnas capacitadas en igualdad de género y erradicación de la violencia contra las mujeres	3,000	9.16	1,000	3.05	500	1.53	0	0	0	0	Esta meta no se ha cubierto como se tenía programado, ya que previo a la producción de los materiales y a la implementación de la campaña se requiere que esté autorizado el Reglamento de la Igualdad de Género de la UV, el cual aún se encuentra en proceso de revisión por la comisión de Reglamentos de la Universidad.
Estudios de género		Total: 3										
Total de estudios o diagnósticos sobre género		Total: 3										
2.1.1	Estudios de género realizados	1	33.33	2	66.67	0	0	0	0	0	0	Se han realizado las actividades programadas para el segundo trimestre.

EJERCICIO FISCAL 2014

Universidad: Universidad Veracruzana
Clave 911: 30MSU0940B

Clave de convenio: C/PROFOCIE-2014-30MSU0940B-30-108

Proyecto: Fomento a la perspectiva de género en la Universidad Veracruzana

Clave de proyecto: P/PROFOCIE-2014-30MSU0940B-03

Materiales de difusión para promover la igualdad de género y la erradicación de la violencia contra las mujeres											
Total de producción académica relacionada con equidad de		Total: 2,454									
4.1.1	Número de audiovisuales diseñados para promover la igualdad de género y violencia contra las mujeres	3	0.12	3	0.12	0	0	0	0	0	0
4.1.3	Número de folletos publicados para promover la igualdad de género y violencia contra las mujeres	600	24.45	600	24.45	0	0	0	0	0	0
4.1.4	Número de trípticos publicados para promover la igualdad de género y violencia contra las mujeres	600	24.45	600	24.45	0	0	0	0	0	0
4.1.5	Número de carteles publicados para promover la igualdad de género y violencia contra las mujeres	600	24.45	600	24.45	0	0	0	0	0	0
4.1.6	Número de posters publicados para promover la igualdad de género y violencia contra las mujeres	600	24.45	600	24.45	0	0	0	0	0	0
4.1.7	Número de pendones publicados para promover la igualdad de género y violencia contra las mujeres	51	2.08	51	2.08	0	0	0	0	0	0
Acervos											
Total de bibliografía con la que cuenta la institución		Total: 432									
6.1.1	Número de libros comprados sobre igualdad de género y erradicación de la violencia contra las mujeres	198	45.83	432	100	0	0	96	22.22	100+	22.22

Se pudo adquirir con anticipación una parte del acervo, gracias a la agilidad de los trámites de compras

Porcentaje ponderado del cumplimiento de las metas 29.71 %



Dra. Sara Delfilia Ladrón de Guevara González
Rectora



Leticia Rodríguez Audirac
Responsable del proyecto



Universidad Veracruzana

P/PROFOCIE-2014 Proyecto Integral DES Artes
 -30MSU0940B-04

No. OP	Descripción del Objetivo Particular						
01	Emprender actividades de fortalecimiento académico que impacten directamente en la mejora de la planta docente y en los indicadores de los CA de la DES.						
No. MA	Descripción de la Meta Académica	Valores Cualitativos			Valores Financieros		
		Programado	Alcanzado	%	Programado	Ejercido	%
1	Impulsar acciones que incidan positivamente en el grado de consolidación de tres CA	3.00	0.00	0.00	191,152.00	0.00	0.00
2	Atender las necesidades de infraestructura básica de los PE de la DES, con la adquisición de equipo diverso para la Facultad y el Instituto de Artes Plásticas.	3.00	0.00	0.00	193,105.00	0.00	0.00
3	Impulsar la capacitación y actualización disciplinar de docentes adscritos a la DES, mediante la impartición de cursos con invitados nacionales e internacionales, promoviendo la publicación en distintos formatos de resultados obtenidos en investigaciones.	3.00	0.00	0.00	178,483.00	0.00	0.00

No. MA	Trimestre 1			Trimestre 2		
	Meta Programada	Meta	Monto Alcanzado	Meta Programada	Meta	Monto Alcanzado
1	0.00	0.00	0.00	0.00	0.00	0.00
2	0.00		0.00	0.00		0.00
3	0.00		0.00	0.00		0.00

No. MA	Observación
1	Se reportará en el siguiente trimestre.
2	Se adquirió el software Adobe Creative Suite Master Collection, para producción fotográfica y audiovisual, el cual beneficiará a estudiantes de

	los PE de la Facultad de Artes Plásticas.
3	Se gestionó el pago de Honorarios de del Mtro. Shewood Chen quien impartió el taller 'Manipulaciones, Body Weather', para estudiantes de la Facultad de Danza, impulsando con ello su profesionalización disciplinar.

No. OP	Descripción del Objetivo Particular						
02	Garantizar la competitividad académica de los PE de la DES artes de TSU y Licenciatura promoviendo la atención oportuna de los indicadores establecidos por CIEES y COPAES para la evaluación exitosa de los PE.						
No. MA	Descripción de la Meta Académica	Valores Cualitativos			Valores Financieros		
		Programado	Alcanzado	%	Programado	Ejercido	%
1	Atender las recomendaciones de CIEES y COPAES para garantizar la pertinencia de los PE.	2.00	0.00	0.00	304,102.00	0.00	0.00
2	Promover la innovación y actualización artística y disciplinar de los académicos de los PE de la DES.	4.00	0.00	0.00	74,326.00	0.00	0.00
3	Actualización del acervo bibliográfico de la biblioteca de la unidad de artes que brinda servicio en áreas especializadas de las distintas disciplinas artísticas	4.00	0.00	0.00	44,128.00	0.00	0.00
4	Lograr la acreditación de los Planes y programas de estudio de los PE de la DES	2.00	0.00	0.00	58,837.00	0.00	0.00

No. MA	Trimestre 1			Trimestre 2		
	Meta Programada	Meta	Monto Alcanzado	Meta Programada	Meta	Monto Alcanzado
1	0.00		0.00	0.00		0.00
2	0.00		0.00	0.00		0.00
3	0.00		0.00	0.00		0.00
4	0.00		0.00	0.00		0.00

No. MA	Observación
1	Se adquirió el Piano Yamaha, beneficiando a docentes y estudiantes de la Facultad de Música
2	Se gestionó el transporte aéreo del Mtro. Tim Mayer, quien impartió clases y talleres a profesores del Centro de Estudios de Jazz. Quien además colaboró con la difusión del grupo musical de este mismo Centro. Así mismo se adquirió la escenografía para la obra 'La Muerte de Julio Cesar, presentada por los alumnos de la Facultad de Teatro.
3	Se reportará en siguiente trimestre
4	Se reportará en siguiente trimestre

No. OP	Descripción del Objetivo Particular						
03	Fortalecer los PE de Posgrado reconocidos por el Programa Nacional de Posgrados de Calidad.						
No. MA	Descripción de la Meta Académica	Valores Cualitativos			Valores Financieros		
		Programado	Alcanzado	%	Programado	Ejercido	%
1	Promover iniciativas que fortalezcan la innovación dentro de las líneas de generación y aplicación de conocimiento de los núcleos académicos, derivando de ellas procesos y actividades de investigación de los docentes que integran los PE de posgrado reconocidos dentro del PNPC.	2.00	0.00	0.00	141,210.00	0.00	0.00
2	Análisis y revisión del diseño curricular de los programas de posgrado.	1.00	0.00	0.00	8,178.00	0.00	0.00
3	Impulsar la movilidad estudiantil nacional e internacional.	1.00	0.00	0.00	38,833.00	0.00	0.00

No. MA	Trimestre 1			Trimestre 2		
	Meta Programada	Meta	Monto Alcanzado	Meta Programada	Meta	Monto Alcanzado
1	0.00		0.00	0.00		0.00
2	0.00		0.00	0.00		0.00
3	0.00		0.00	0.00		0.00

No. MA	Observación
1	Se reportará en siguiente trimestre
2	Se reportará en siguiente trimestre
3	Las actividades de esta meta están programadas para el tercer cuatrimestre.

No. OP	Descripción del Objetivo Particular						
04	Reforzar la atención y la formación integral del estudiante estimulando la movilidad nacional e internacional, así como, el fortalecimiento de la infraestructura que permita mejores condiciones de trabajo académico.						
No. MA	Descripción de la Meta Académica	Valores Cualitativos			Valores Financieros		
		Programado	Alcanzado	%	Programado	Ejercido	%
1	Impulsar la movilidad nacional e internacional de los estudiantes de los PE de la DES	5.00	0.00	0.00	107,084.00	0.00	0.00
2	Realizar actividades que fortalezcan la formación integral de los estudiantes, promoviendo la mejora de los PE y la	4.00	0.00	0.00	400,786.00	0.00	0.00

infraestructura de la DES.						
----------------------------	--	--	--	--	--	--

No. MA	Trimestre 1			Trimestre 2		
	Meta Programada	Meta	Monto Alcanzado	Meta Programada	Meta	Monto Alcanzado
1	0.00		0.00	0.00		0.00
2	0.00		0.00	0.00		0.00

No. MA	Observación
1	Se reportará en siguiente trimestre
2	Se adquirió el Piano, beneficiando a docentes y estudiantes del Centro de Estudios de Jazz. Además se gestionó la visita de TROPOS ENSAMBLE, integrado por los Mtros. Luca Chiantore y David Ortolá, quienes impartieron cursos de desarrollo de competencias artísticas además de clase magistrales y conciertos dirigidos a estudiantes y docentes de la Facultad de Música.

Firma	
	
Dra. Sara Deifilia Ladrón de Guevara González Rectora	Rosa Arisbe Martínez Cabrera Responsable del Proyecto

Los montos ejercidos que se reflejan en este reporte se presentan con carácter informativo, en tanto el Departamento de Seguimiento Financiero de la Dirección de Fortalecimiento Institucional, concluye la revisión de la documentación que la universidad capturó durante el segundo trimestre del 2014, para comprobar la aplicación de los montos asignados, y en su caso, la institución subsane en tiempo y forma las observaciones que se hayan emitido a los datos y comprobantes de pago asociados.

EJERCICIO FISCAL 2014

Universidad: Universidad Veracruzana
 Clave 911: 30MSU0940B

Clave de convenio: C/PROFOCIE-2014-30MSU0940B-30-108

Proyecto: Proyecto Integral DES Artes

Clave de proyecto: P/PROFOCIE-2014-30MSU0940B-04

Meta Compromiso	Valor Original		Ajustado Anual		Ajustado Trimestral		%Alcanzado	%Trimestral	%Total de avance	Justificación IES	
	Número	%	Número	%	Número	%					
Capacidad Académica											
Total de Profesores de Tiempo Completo.										Total: 73	
1.1.1	Licenciatura	11	15.07	11	15.07	0	0	0	0	0	se reportara el avance en el cuarto trimestre.
1.1.2	Especialidad	1	1.37	1	1.37	0	0	0	0	0	se reportara el avance en el cuarto trimestre.
1.1.3	Maestría	35	47.95	38	52.03	0	0	0	0	0	se reportara el avance en el cuarto trimestre.
1.1.4	Doctorado	22	30.14	23	31.51	0	0	0	0	0	se reportara el avance en el cuarto trimestre.
1.1.5	Posgrado en el área disciplinar de su desempeño	50	68.49	52	71.23	0	0	0	0	0	se reportara el avance en el cuarto trimestre.
1.1.6	Doctorado en el área disciplinar de su desempeño	20	27.4	20	27.4	0	0	0	0	0	se reportara el avance en el cuarto trimestre.
1.1.7	Perfil deseable reconocido por el PROMEP-SES	37	50.68	40	54.79	0	0	0	0	0	se reportara el avance en el cuarto trimestre.
1.1.8	Adscripción al SNI o SNC	12	16.44	12	16.44	0	0	0	0	0	se reportara el avance en el cuarto trimestre.
1.1.9	Participación en el programa de tutorías	41	56.16	45	61.64	0	0	0	0	0	se reportara el avance en el cuarto trimestre.
Total de profesores que conforman la planta académica										Total: 225	
1.2.1	Profesores (PTC, PMT y PA) que reciben capacitación y/o actualización con al menos 40 horas por año	73	32.44	81	36	0	0	0	0	0	se reportara el avance en el cuarto trimestre.
Total de Cuerpos Académicos											Total: 6
1.3.1	Consolidados	2	33.33	2	33.33	0	0	0	0	0	se reportara el avance en el cuarto trimestre.
1.3.2	En Consolidación	2	33.33	2	33.33	0	0	0	0	0	se reportara el avance en el cuarto trimestre.
1.3.3	En Formación	2	33.33	2	33.33	0	0	0	0	0	se reportara el avance en el cuarto trimestre.



DIRECCIÓN DE FORTALECIMIENTO INSTITUCIONAL
CUMPLIMIENTO DE METAS COMPROMISO TRIMESTRE 2
EJERCICIO FISCAL 2014



Competitividad Académica											
Total de Programas Educativos de TSUPA y Lic											
Total: 11											
2.1.1	Número y % de PE con estudios de	11	100	11	100	0	0	0	0	0	se reportará el avance en el cuarto trimestre.
2.1.2	Número y % de PE con currículo flexible	11	100	11	100	0	0	0	0	0	se reportará el avance en el cuarto trimestre.
2.1.3	incorporando elementos de enfoques	11	100	11	100	0	0	0	0	0	se reportará el avance en el cuarto trimestre.
2.1.4	centrados en el estudiante o en el	11	100	11	100	0	0	0	0	0	se reportará el avance en el cuarto trimestre.
2.1.4	Número y % de PE que se actualizarán	11	100	11	100	0	0	0	0	0	se reportará el avance en el cuarto trimestre.
2.1.4	incorporando estudios de seguimiento de	11	100	11	100	0	0	0	0	0	se reportará el avance en el cuarto trimestre.
2.1.5	egresados y empleadores	11	100	11	100	0	0	0	0	0	se reportará el avance en el cuarto trimestre.
2.1.5	Número y % de PE que se actualizarán	11	100	11	100	0	0	0	0	0	se reportará el avance en el cuarto trimestre.
2.1.5	incorporando el servicio social en el plan de	11	100	11	100	0	0	0	0	0	se reportará el avance en el cuarto trimestre.
2.1.5	estudios	11	100	11	100	0	0	0	0	0	se reportará el avance en el cuarto trimestre.
2.1.6	Número y % de PE que se actualizarán	11	100	11	100	0	0	0	0	0	se reportará el avance en el cuarto trimestre.
2.1.6	incorporando la práctica profesional en el plan	11	100	11	100	0	0	0	0	0	se reportará el avance en el cuarto trimestre.
2.1.7	de estudios	11	100	11	100	0	0	0	0	0	se reportará el avance en el cuarto trimestre.
2.1.7	Número y % de PE basado en competencias	11	100	11	100	0	0	0	0	0	se reportará el avance en el cuarto trimestre.
Total de Programas Educativos de Nivel TSUPA y Lic											
Total: 1,390											
2.2.1	Número y % de PE que alcanzarán el nivel 1	5	45.45	6	54.55	0	0	0	0	0	se reportará el avance en el cuarto trimestre.
2.2.1	los CIEES.	5	45.45	6	54.55	0	0	0	0	0	se reportará el avance en el cuarto trimestre.
2.2.2	Número y % de PE que serán acreditados por	2	18.18	2	18.18	0	0	0	0	0	se reportará el avance en el primer trimestre.
2.2.2	organismos reconocidos por el COPAES.	2	18.18	2	18.18	0	0	0	0	0	se reportará el avance en el primer trimestre.
2.2.3	Número y % de PE de licenciatura y TSU de	5	45.45	6	54.55	0	0	0	0	0	se reportará el avance en el cuarto trimestre.
2.2.3	calidad del total de la oferta educativa	5	45.45	6	54.55	0	0	0	0	0	se reportará el avance en el cuarto trimestre.
2.2.3	evaluable	5	45.45	6	54.55	0	0	0	0	0	se reportará el avance en el cuarto trimestre.
Total de matrícula evaluable de Nivel TSUPA y Lic											
Total: 1,390											
2.3.1	Número y % de matrícula atendida en PE de	874	62.88	915	65.83	0	0	0	0	0	se reportará el avance en el cuarto trimestre.
2.3.1	TSUPA y Licenciatura de calidad del total	874	62.88	915	65.83	0	0	0	0	0	se reportará el avance en el cuarto trimestre.
2.3.1	asociada a los PE evaluables	874	62.88	915	65.83	0	0	0	0	0	se reportará el avance en el cuarto trimestre.
Total de Programas Educativos de postgrado											
Total: 2											
2.4.3	FE de postgrado reconocidos por el Programa	2	100	2	100	0	0	0	0	0	se reportará en el primer trimestre.
2.4.3	Nacional de Postgrado de Calidad (PNPC)	2	100	2	100	0	0	0	0	0	se reportará en el primer trimestre.
2.4.4	PE de postgrado que ingresarán al Programa	2	100	2	100	0	0	0	0	0	se reportará en el primer trimestre.
2.4.4	de Fomento a la Calidad (PFC)	2	100	2	100	0	0	0	0	0	se reportará en el primer trimestre.

Universidad: Universidad Veracruzana
 Clave 911: 30MSU0940B

Clave de convenio: C/PROFOCIE-2014-30MSU0940B-30-108

Proyecto: Proyecto Integral DES Artes

Clave de proyecto: P/PROFOCIE-2014-30MSU0940B-04

Total de Matricula de nivel posgrado		Total: 14												
2.5.1	Número y porcentaje de matrícula atendida en PE de posgrado de calidad.	21	150	14	100	0	0	0	0	0	0	0	0	se reportará el avance en el cuarto trimestre.
Tasa de egreso por cohorte generacional de TSU/PA		M1	M2	%	M2	%	M2 Ajustado	% Ajustado	M2 Alcanzado	%Alcanzado	%Trimestral	%Total de avance	Justificación IES	
2.6.1	Tasa de egreso por cohorte para PE de TSU y PA Ciclo A	26	10	38.46	11	42.31	0	0	0	0	0	0	se reportará el avance en el cuarto trimestre.	
Tasa de titulación por cohorte generacional de TSU/PA		M1	M2	%	M2	%	M2 Ajustado	% Ajustado	M2 Alcanzado	%Alcanzado	%Trimestral	%Total de avance	Justificación IES	
2.7.1	Tasa de titulación por cohorte para PE de TSU y PA Ciclo A	26	1	3.85	12	46.15	0	0	0	0	0	0	se reportará el avance en el cuarto trimestre.	
Tasa de egreso por cohorte generacional de Licenciatura		M1	M2	%	M2	%	M2 Ajustado	% Ajustado	M2 Alcanzado	%Alcanzado	%Trimestral	%Total de avance	Justificación IES	
2.8.1	Tasa de egreso por cohorte para PE de licenciatura Ciclo A	258	117	45.35	168	65.12	0	0	0	0	0	0	se reportará el avance en el cuarto trimestre.	
Tasa de titulación por cohorte generacional de Licenciatura		M1	M2	%	M2	%	M2 Ajustado	% Ajustado	M2 Alcanzado	%Alcanzado	%Trimestral	%Total de avance	Justificación IES	
2.9.1	Tasa de titulación por cohorte para PE de licenciatura Ciclo A	258	99	38.37	156	60.47	0	0	0	0	0	0	se reportará el avance en el cuarto trimestre.	

Porcentaje ponderado del cumplimiento de las metas 20.00 %



Dra. Sara Deifilla Ladrón de Guevara González
 Rectora



Rosa Arisbe Martínez Cabret
 Responsable del proyecto

Universidad Veracruzana

P/PROFOCIE-2014 *Mejorar la calidad de la formación de nuestros estudiantes mediante el aseguramiento de la calidad de los PE de Licenciatura -30MSU0940B-05 y Posgrado de la DES Biológico Agropecuaria Veracruz.*

No. OP	Descripción del Objetivo Particular						
01	Fortalecer la competitividad académica de los PE de licenciatura de la DES: en MVZ, a través de la atención a las recomendaciones emitidas por CONEVET y en el de Agronegocios Internacionales a partir del marco de referencia de los CIEES, así como considerar los resultados en el EGEL.						
No. MA	Descripción de la Meta Académica	Valores Cualitativos			Valores Financieros		
		Programado	Alcanzado	%	Programado	Ejercido	%
1	Lograr que los dos PE tengan reconocimiento de calidad: Medicina Veterinaria y Zootecnia (CONEVET) y Agronegocios Internacionales (CIEES)	2.00	0.00	0.00	425,596.00	0.00	0.00

No. MA	Trimestre 1			Trimestre 2		
	Meta Programada	Meta	Monto Alcanzado	Meta Programada	Meta	Monto Alcanzado
1	0.00		0.00	0.00		0.00

No. OP	Descripción del Objetivo Particular						
02	Asegurar la calidad de los PE de posgrado de la DES reconocidos por el PNPC y generar las condiciones para que el PE de nueva creación sea de calidad.						
No. MA	Descripción de la Meta Académica	Valores Cualitativos			Valores Financieros		
		Programado	Alcanzado	%	Programado	Ejercido	%
1	Lograr que el PE de Maestría en Ciencia Animal que se encuentra en desarrollo transite a la categoría de consolidado.	1.00	0.00	0.00	158,858.00	0.00	0.00
2	Lograr que el PE de Maestría en Ecología y Pesquerías que se encuentra en desarrollo transite a la categoría de consolidado.	1.00	0.00	0.00	136,713.00	0.00	0.00

3	Conservar la categoría en desarrollo del PE de Doctorado en Ecología y Pesquerías en el PNPC	1.00	0.00	0.00	116,838.00	0.00	0.00
---	--	------	------	------	------------	------	------

No. MA	Trimestre 1			Trimestre 2		
	Meta Programada	Meta	Monto Alcanzado	Meta Programada	Meta	Monto Alcanzado
1	0.00		0.00	0.00		0.00
2	0.00		0.00	0.00		0.00
3	0.00		0.00	0.00		0.00

No. OP	Descripción del Objetivo Particular						
03	Fortalecer la formación integral de los estudiantes de la DES para mejorar su desempeño, a través del fortalecimiento de la innovación educativa, la movilidad nacional e internacional, mejora de los esquemas de atención (tutoría, asesoría personalizada, atención psicopedagógica, diversificación de actividades deportivas, artísticas y culturales)						
No. MA	Descripción de la Meta Académica	Valores Cualitativos			Valores Financieros		
		Programado	Alcanzado	%	Programado	Ejercido	%
1	Lograr que el 70 % de asignaturas está actualizada bajo enfoque de innovación educativa (proyecto aula) y que los estudiantes participen en escenarios reales de aprendizaje.	70.00	40.00	57.14	90,400.00	0.00	0.00
2	Incrementar al 20 % el número de estudiantes de licenciatura que participan en programas de movilidad	20.00	0.00	0.00	160,570.00	0.00	0.00

No. MA	Trimestre 1			Trimestre 2		
	Meta Programada	Meta	Monto Alcanzado	Meta Programada	Meta	Monto Alcanzado
1	0.00		0.00	40.00	40.00	0.00
2	0.00		0.00	0.00		0.00

No. OP	Descripción del Objetivo Particular						
04	Mejorar el nivel de desarrollo y consolidación de los Cuerpos Académicos, así como fortalecer la planta académica con el diseño de estrategias que fomenten la producción científica, el número de PTC en el SNI, y con reconocimiento de perfil deseable, aumentando la participación de actividades conjuntas y en redes de colaboración con instituciones nacionales e internacionales.						
No. MA	Descripción de la Meta Académica	Valores Cualitativos			Valores Financieros		
		Programado	Alcanzado	%	Programado	Ejercido	%
1	Incrementar a 40 profesores con reconocimiento de Perfil deseable Prodep	40.00	0.00	0.00	567,331.00	0.00	0.00

No. MA	Trimestre 1			Trimestre 2		
	Meta Programada	Meta	Monto Alcanzado	Meta Programada	Meta	Monto Alcanzado
1	0.00		0.00	0.00		0.00

Firma	
	
Dra. Sara Deifilia Ladrón de Guevara González Rectora	Patricia Cervantes Acosta Responsable del Proyecto

Los montos ejercidos que se reflejan en este reporte se presentan con carácter informativo, en tanto el Departamento de Seguimiento Financiero de la Dirección de Fortalecimiento Institucional, concluye la revisión de la documentación que la universidad capturó durante el segundo trimestre del 2014, para comprobar la aplicación de los montos asignados, y en su caso, la institución subsane en tiempo y forma las observaciones que se hayan emitido a los datos y comprobantes de pago asociados.

EJERCICIO FISCAL 2014

Universidad: Universidad Veracruzana
Clave 911: 30MSU0940B

Clave de convenio: C/PROFOCIE-2014-30MSU0940B-30-108

Proyecto: Mejorar la calidad de la formación de nuestros estudiantes mediante el aseguramiento de la calidad de los PE de Licenciatura y Posgrado de la DES Biológico Agropecuaria Veracruz

Clave de proyecto: P/PROFOCIE-2014-30MSU0940B-05

Meta Compromiso	Valor Original		Ajustado Anual		Ajustado Trimestral			%Alcanzado	%Trimestral	%Total de avance	Justificación IES
	Número	%	Número	%	Número	%	Número				
Capacidad Académica											
Total de Profesores de Tiempo Completo.	Total: 57										
1.1.4	Doctorado	38	66.67	41	71.93	0	0	0	0	0	0
1.1.7	Perfil deseable reconocido por el PROMEP-SES	36	63.16	39	68.42	0	0	0	0	0	0
1.1.8	Adscripción al SNI o SNC	12	21.05	14	24.56	0	0	0	0	0	0
1.1.9	Participación en el programa de tutorías	28	49.12	31	54.39	0	0	0	0	0	0
Total de Cuerpos Académicos	Total: 8										
1.3.1	Consolidados	2	25	3	37.5	0	0	0	0	0	0
1.3.2	En Consolidación	2	25	3	37.5	0	0	0	0	0	0
Competitividad Académica											
Total de Programas Educativos de TSU/IPA y Lic	Total: 2										
2.1.1	Número y % de PE con estudios de factibilidad para buscar su pertinencia	2	100	2	100	0	0	0	0	0	0
2.1.2	Número y % de PE con currículo flexible incorporando elementos de enfoques centrados en el estudiante o en el aprendizaje	2	100	2	100	0	0	0	0	0	0
2.1.3	Número y % de PE que se actualizarán incorporando estudios de seguimiento de egresados y empleadores	2	100	2	100	0	0	0	0	0	0
2.1.4	Número y % de PE que se actualizarán incorporando el servicio social en el plan de estudios	2	100	2	100	0	0	0	0	0	0
2.1.5	Número y % de PE que se actualizarán incorporando la práctica profesional en el plan de estudios	2	100	2	100	0	0	0	0	0	0
2.1.6	Número y % de PE basado en competencias	1	50	1	50	0	0	0	0	0	0
2.1.7	Número y % de PE que alcanzarán el nivel 1 los CIEES.	2	100	1	50	0	0	0	0	0	0
Total de Programas Educativos de TSU/IPA y Lic evaluables	Total: 2										
2.2.1	Número y % de PE que serán acreditados por organismos reconocidos por el COPAES.	1	50	1	50	0	0	0	0	0	0
2.2.2	Número y % de PE de licenciatura y TSU de calidad del total de la oferta educativa evaluable	2	100	1	50	0	0	0	0	0	0
2.2.3											

EJERCICIO FISCAL 2014

Universidad: Universidad Veracruzana
 Clave 911: 30MSU0940B

Clave de convenio: C/PROFOCIE-2014-30MSU0940B-30-108

Proyecto: Mejorar la calidad de la formación de nuestros estudiantes mediante el aseguramiento de la calidad de los PE de Licenciatura y Posgrado de la DES Biológico Agropecuaria Veracruz.

Clave de proyecto: P/PROFOCIE-2014-30MSU0940B-05

Total de Programas Educativos de posgrado		Total: 3											
2.4.1	PE de posgrado que se actualizarán	3	100	3	100	0	0	0	0	0	0	0	
2.4.3	PE de posgrado reconocidos por el Programa Nacional de Posgrado de Calidad (PNPC)	3	100	3	100	0	0	0	0	0	0	0	
2.4.4	PE de posgrado que ingresarán al Programa de Fomento a la Calidad (PFC)	2	66.67	2	66.67	0	0	0	0	0	0	0	
2.4.5	PE de posgrado que ingresarán al Padrón Nacional de Posgrado (PNP)	1	33.33	1	33.33	0	0	0	0	0	0	0	
Total de Matrícula de nivel posgrado		Total: 60											
2.5.1	Número y porcentaje de matrícula atendida en PE de posgrado de calidad	52	86.67	60	100	0	0	0	0	0	0	0	
Tasa de egreso por cohorte generacional de Licenciatura		M1	M2	%	M2	%	M2 Ajustado	% Ajustado	M2 Alcanzado	%Alcanzado	%Trimestral	%Total de avance	Justificación IES
2.8.1	Tasa de egreso por cohorte para PE de licenciatura Ciclo A	163	63	38.65	85	52.15	40	24.54	72	44.17	100+	84.71	Se ha rebasado la meta
Tasa de graduación por cohorte generacional de Licenciatura		M1	M2	%	M2	%	M2 Ajustado	% Ajustado	M2 Alcanzado	%Alcanzado	%Trimestral	%Total de avance	Justificación IES
2.10.1	Tasa de graduación para PE de posgrado	16	12	75	16	100	0	0	0	0	0	0	

Porcentaje ponderado del cumplimiento de las metas 40.00 %



Dra. Sara Deifilia Ladrón de Guevara González
 Rectora



Patricia Cervantes Acosta
 Responsable del proyecto



Universidad Veracruzana

P/PROFOCIE-2014 *Mejoramiento de la formación integral de los estudiantes a través de la mejora continua de la capacidad y competitividad de -30MSU0940B-06 la DES Biológico-Agropecuaria Xalapa*

No. OP	Descripción del Objetivo Particular						
01	Asegurar la calidad de los PE de posgrado que se encuentran en el PNPC y crear las condiciones para que los tres que son de nueva creación logren el ingreso						
No. MA	Descripción de la Meta Académica	Valores Cualitativos			Valores Financieros		
		Programado	Alcanzado	%	Programado	Ejercido	%
1	Lograr que al menos dos de los PE que se encuentran en el PNPC transiten del nivel de consolidados al nivel de Competencia Internacional (Maestría y Doctorado en Neuroetología)	2.00	0.00	0.00	286,008.00	0.00	0.00
2	Lograr que 7 de los posgrados mejoren su nivel de desarrollo (Maestría y Doctorado en Ecología Tropical, Doctorado en Ecología y Biotecnología, Doctorado en Ciencias Biomédicas y Doctorado en Estudios Transdisciplinarios transiten a Consolidados; los que actualmente están como de nueva creación, Maestría en Ciencias en Ecología Forestal y Gestión Ambiental para la Sustentabilidad que transiten a la categoría en Desarrollo).	7.00	0.00	0.00	424,680.00	0.00	0.00

No. MA	Trimestre 1			Trimestre 2		
	Meta Programada	Meta	Monto Alcanzado	Meta Programada	Meta	Monto Alcanzado
1	0.00		0.00	0.00		0.00
2	0.00		0.00	0.00		0.00

No. OP	Descripción del Objetivo Particular						
02	Fortalecer la calidad de los procesos de atención a los estudiantes, mediante la innovación, tutorías, actividades de movilidad, sustentabilidad, vinculación y atención integral.						
No. MA	Descripción de la Meta Académica	Valores Cualitativos			Valores Financieros		
		Programado	Alcanzado	%	Programado	Ejercido	%
2	Lograr que 100 estudiantes participen en programas de movilidad.	100.00	50.00	50.00	161,497.00	0.00	0.00
3	Lograr que 50 asignaturas esté actualizada con enfoques de innovación educativa y participen los estudiantes en escenarios "reales" de aprendizaje" en los que se favorezca la vinculación y el abordaje de temas de cuidado ambiental que son de carácter transversal en la DES.	50.00	40.00	80.00	427,264.00	0.00	0.00

No. MA	Trimestre 1			Trimestre 2		
	Meta Programada	Meta	Monto Alcanzado	Meta Programada	Meta	Monto Alcanzado
2	0.00		0.00	50.00	50.00	0.00
3	0.00		0.00	40.00	40.00	0.00

No. OP	Descripción del Objetivo Particular						
03	Asegurar la competitividad académica con la permanencia de los PE de licenciatura con reconocimiento de COMEAA y CACEB, a través del cumplimiento de las recomendaciones y el impulso al examen EGEL						
No. MA	Descripción de la Meta Académica	Valores Cualitativos			Valores Financieros		
		Programado	Alcanzado	%	Programado	Ejercido	%
1	Atender el cuatro recomendaciones emitidas por COMEAA y CACEB	4.00	2.00	50.00	205,101.00	0.00	0.00
2	Alcanzar índices de eficiencia terminal superiores al 30% para los PE de Ingeniero Agrónomo y Biología a través del fortalecimiento de la innovación educativa.	30.00	0.00	0.00	70,099.00	0.00	0.00
3	Concluir la actualización de los 2 PE de licenciatura considerando los estudios realizados (egresados, expertos y empleadores) y garantizar su operación efectiva bajo el enfoque de competencias.	2.00	0.00	0.00	5,767.00	0.00	0.00

No. MA	Trimestre 1			Trimestre 2		
	Meta Programada	Meta	Monto Alcanzado	Meta Programada	Meta	Monto Alcanzado
1	0.00		0.00	2.00	2.00	0.00
2	0.00		0.00	0.00		0.00
3	0.00		0.00	0.00		0.00

No. OP	Descripción del Objetivo Particular						
04	Mejorar la capacidad académica propiciando la mejora en el nivel de habilitación de los PTC, el incremento del Perfil deseable PROMEP e incorporación al SNI, así como incremento al nivel II y III, y promover su participación en proyectos de investigación y vinculación en el marco de las LGAC, en redes de colaboración académica con IES nacionales y extranjeras, articulando docencia-investigación y avanzando en la consolidación de CA.						
No. MA	Descripción de la Meta Académica	Valores Cualitativos			Valores Financieros		
		Programado	Alcanzado	%	Programado	Ejercido	%
1	Incrementar a 50 los PTC miembros del SNI.	50.00	0.00	0.00	14,634.00	0.00	0.00
2	Mejorar el nivel de desarrollo y consolidación de los CA de la DES, incrementando a 7 CAC.	7.00	5.00	71.43	428,330.00	0.00	0.00

No. MA	Trimestre 1			Trimestre 2		
	Meta Programada	Meta	Monto Alcanzado	Meta Programada	Meta	Monto Alcanzado
1	0.00		0.00	0.00		0.00
2	5.00	0.00	0.00	0.00	5.00	0.00

No. MA	Observación
2	Se alcanzaron 5 CAC de acuerdo a la última evaluación. Se regulariza la meta establecida en el primer trimestre.

	Firma	
Dra. Sara Deifilia Ladrón de Guevara González Rectora		Dra. Laura Teresa Hernández Salazar Responsable del Proyecto

Los montos ejercidos que se reflejan en este reporte se presentan con carácter informativo, en tanto el Departamento de Seguimiento Financiero de la Dirección de Fortalecimiento Institucional, concluye la revisión de la documentación que la universidad capturó durante el segundo trimestre del 2014, para comprobar la aplicación de los montos asignados, y en su caso, la institución subsane en tiempo y forma las observaciones que se hayan emitido a los datos y comprobantes de pago asociados.

EJERCICIO FISCAL 2014

Universidad: Universidad Veracruzana
Clave 911: 30MSU0940B

Clave de convenio: C/PROFOCIE-2014-30MSU0940B-30-108

Proyecto: Mejoramiento de la formación integral de los estudiantes a través de la mejora continua de la capacidad y competitividad de la DES
Biológico-Agropecuaria Xalapa

Clave de proyecto: P/PROFOCIE-2014-30MSU0940B-06

Meta Compromiso	Valor Original		Ajustado Anual		Ajustado Trimestral			%Alcanzado	%Trimestral	%Total de avance	Justificación IES
	Número	%	Número	%	Número	%	Número				
Capacidad Académica											
Total de Profesores de Tiempo Completo.	Total: 149										
1.1.4	Doctorado	110	73.83	111	74.5	109	73.15	109	73.15	100	98.2
1.1.7	Perfil deseable reconocido por el PROMEP-SES	96	64.43	91	61.07	90	60.4	90	60.4	100	98.9
1.1.8	Adscripción al SNI o SNC	51	34.23	51	34.23	49	32.89	48	32.21	97.96	94.12
1.1.9	Participación en el programa de tutorías	106	71.14	113	75.84	93	62.42	93	62.42	100	82.3
Total de Cuerpos Académicos											
Total: 18											
1.3.1	Consolidados	6	33.33	6	33.33	0	0	0	0	0	0
1.3.2	En Consolidación	7	38.89	7	38.89	0	0	0	0	0	0
Competitividad Académica											
Total de Programas Educativos de TSU/PA y Lic											
Total: 2											
2.1.1	Número y % de PE con estudios de factibilidad para buscar su pertinencia	2	100	2	100	0	0	0	0	0	0
2.1.2	Número y % de PE con currículo flexible	2	100	2	100	0	0	0	0	0	0
2.1.3	incorporando elementos de enfoques centrados en el estudiante o en el aprendizaje	2	100	2	100	0	0	0	0	0	0
2.1.4	Número y % de PE que se actualizarán incorporando estudios de seguimiento de egresados y empleadores	2	100	2	100	0	0	0	0	0	0
2.1.5	Número y % de PE que se actualizarán incorporando el servicio social en el plan de estudios	2	100	2	100	0	0	0	0	0	0
2.1.6	Número y % de PE que se actualizarán incorporando la práctica profesional en el plan de estudios	2	100	2	100	0	0	0	0	0	0
2.1.7	Número y % de PE basado en competencias	2	100	2	100	0	0	0	0	0	0
Total de Programas Educativos de TSU/PA y Lic evaluables											
Total: 2											
2.2.2	Número y % de PE que serán acreditados por organismos reconocidos por el COPAES.	2	100	2	100	0	0	0	0	0	0
Total de matrícula evaluable de Nivel TSU/PA y Lic											
Total: 1,352											
2.3.1	Número y % de matrícula atendida en PE de TSU/PA y Licenciatura de calidad del total asociada a los PE evaluables	1,283	94.9	1,352	100	0	0	0	0	0	0
Total de Programas Educativos de posgrado											
Total: 13											

Se están realizando acciones para alcanzar la meta.

Universidad: Universidad Veracruzana
 Clave 911: 30MSU0940B

Clave de convenio: C/PROFOCIE-2014-30MSU0940B-30-108

Proyecto: Mejoramiento de la formación integral de los estudiantes a través de la mejora continua de la capacidad y competitividad de la DES Biológico-Agropecuaria Xalapa

Clave de proyecto: P/PROFOCIE-2014-30MSU0940B-06

2.4.1	PE de posgrado que se actualizarán	12	92.31	13	100	13	100	13	100	100	100	
2.4.3	PE de posgrado reconocidos por el Programa Nacional de Posgrado de Calidad (PNPC)	11	84.62	12	92.31	12	92.31	11	84.62	91.67	91.67	Se encuentra en evaluación la Maestría en Ecología y Biotecnología y se esperan resultados favorables.
2.4.4	PE de posgrado que ingresarán al Programa de Fomento a la Calidad (PFC)	7	53.85	7	53.85	7	53.85	9	69.23	100+	100+	Existen 5 PE de posgrado en proceso de evaluación y se espera tener resultados favorables.
2.4.5	PE de posgrado que ingresarán al Padron Nacional de Posgrado (PNP)	4	30.77	5	38.46	5	38.46	2	15.38	40	40	Existen 5 PE de posgrado en proceso de evaluación y se espera tener resultados favorables.

Total de Matrícula de nivel posgrado Total: 240

2.5.1	Número y porcentaje de matrícula atendida en PE de posgrado de calidad.	270	112.5	240	100	240	100	198	82.5	82.5	82.5	Se tiene 1 PE de posgrado de reciente creación en proceso de evaluación con lo que se pretende alcanzar la meta.
-------	---	-----	-------	-----	-----	-----	-----	-----	------	------	------	--

Tasa de egreso por cohorte generacional de Licenciatura

	M1	M2	%	M2	%	M2 Ajustado	% Ajustado	M2 Alcanzado	%Alcanzado	%Trimestral	%Total de avance	Justificación IES	
2.8.1 Tasa de egreso por cohorte para PE de licenciatura Ciclo A	310	74	23.87	89	28.71	0	0	0	0	0	0	0	

Tasa de titulación por cohorte generacional de Licenciatura

	M1	M2	%	M2	%	M2 Ajustado	% Ajustado	M2 Alcanzado	%Alcanzado	%Trimestral	%Total de avance	Justificación IES	
2.9.1 Tasa de titulación por cohorte para PE de licenciatura Ciclo A	74	74	100	74	100	0	0	0	0	0	0	0	

Tasa de graduación por cohorte generacional de Licenciatura

	M1	M2	%	M2	%	M2 Ajustado	% Ajustado	M2 Alcanzado	%Alcanzado	%Trimestral	%Total de avance	Justificación IES	
2.10.1 Tasa de graduación para PE de posgrado	25	21	84	25	100	0	0	0	0	0	0	0	

Porcentaje ponderado del cumplimiento de las metas 40.00 %



Dra. Sara Delfilia Ladrón de Guevara González
 Rectora



Dra. Laura Teresa Hernández Salazar
 Responsable del proyecto



Universidad Veracruzana

P/PROFOCIE-2014 *Fortalecimiento de la capacidad, competitividad e innovación académica para el aseguramiento de la calidad de los*
 -30MSU0940B-07 *programas de licenciatura y posgrado de la DES*

No. OP	Descripción del Objetivo Particular						
01	Fortalecer la competitividad académica y mantener la acreditación de los PE						
No. MA	Descripción de la Meta Académica	Valores Cualitativos			Valores Financieros		
		Programado	Alcanzado	%	Programado	Ejercido	%
1	Mantener la acreditación del 100% de los PE de la DES (Biología e Ingeniero Agrónomo)	2.00	0.00	0.00	222,571.00	0.00	0.00
2	Incrementar el Índice de Eficiencia Terminal de los PE al 60 % en 2015	60.00	0.00	0.00	982,797.00	0.00	0.00

No. MA	Trimestre 1			Trimestre 2		
	Meta Programada	Meta	Monto Alcanzado	Meta Programada	Meta	Monto Alcanzado
1	2.00	0.00	0.00	0.00		0.00
2	0.00		0.00	0.00		0.00

No. OP	Descripción del Objetivo Particular						
02	Fortalecer la atención al estudiante, mediante la innovación educativa y la actualización del modelo educativo; basándonos en el aprendizaje y la educación por competencias.						
No. MA	Descripción de la Meta Académica	Valores Cualitativos			Valores Financieros		
		Programado	Alcanzado	%	Programado	Ejercido	%
1	Lograr que el 50 % de asignaturas estén actualizadas bajo el enfoque de proyecto aula y participen los estudiantes en escenarios reales de aprendizaje que fortalezcan la vinculación y el abordaje de temas sobre el uso racional de los recursos	50.00	20.00	40.00	347,245.00	0.00	0.00

	naturales						
2	Lograr que 490 estudiantes participe en actividades que complementan su formación	490.00	200.00	40.82	13,632.00	0.00	0.00

No. MA	Trimestre 1			Trimestre 2		
	Meta Programada	Meta	Monto Alcanzado	Meta Programada	Meta	Monto Alcanzado
1	10.00	0.00	0.00	20.00	20.00	0.00
2	100.00	0.00	0.00	200.00	200.00	0.00



No. OP	Descripción del Objetivo Particular						
03	Impulsar el desarrollo de los CA, mediante la mejora del grado de habilitación e incrementando las relaciones académicas de los integrantes.						
No. MA	Descripción de la Meta Académica	Valores Cualitativos			Valores Financieros		
		Programado	Alcanzado	%	Programado	Ejercido	%
1	Mejorar el nivel de desarrollo y consolidación de los cuatro CA de la DES	4.00	0.00	0.00	63,429.00	0.00	0.00

No. MA	Trimestre 1			Trimestre 2		
	Meta Programada	Meta	Monto Alcanzado	Meta Programada	Meta	Monto Alcanzado
1	0.00		0.00	0.00		0.00

No. OP	Descripción del Objetivo Particular						
04	Mejorar la oferta educativa de posgrado atendiendo las necesidades regionales y el desarrollo social y económico.						
No. MA	Descripción de la Meta Académica	Valores Cualitativos			Valores Financieros		
		Programado	Alcanzado	%	Programado	Ejercido	%
1	Mantener los 3 PE de posgrado en el PNPC (Maestría en Horticultura Tropical, Maestría en Manejo y Explotación de los Agrosistemas de la Caña de Azúcar y Doctorado en Ciencias Agropecuarias)	3.00	1.00	33.33	47,792.00	0.00	0.00
2	Incrementar a 6 PTC en el Sistema Nacional de Investigadores(SNI)	6.00	4.00	66.67	95,230.00	0.00	0.00

No. MA	Trimestre 1			Trimestre 2		
	Meta Programada	Meta	Monto Alcanzado	Meta Programada	Meta	Monto Alcanzado
1	0.00		0.00	1.00	1.00	0.00
2	4.00	0.00	0.00	0.00	4.00	0.00

No. MA	Observación
2	Se regulariza la meta planteada en el primer trimestre.

 Dra. Sara Deifilia Ladrón de Guevara González Rectora	Firma  Joaquín Murguía González Responsable del Proyecto
---	--

Los montos ejercidos que se reflejan en este reporte se presentan con carácter informativo, en tanto el Departamento de Seguimiento Financiero de la Dirección de Fortalecimiento Institucional, concluye la revisión de la documentación que la universidad capturó durante el segundo trimestre del 2014, para comprobar la aplicación de los montos asignados, y en su caso, la institución subsane en tiempo y forma las observaciones que se hayan emitido a los datos y comprobantes de pago asociados.

Universidad: Universidad Veracruzana
 Clave 911: 30MSU0940B

Clave de convenio: C/PROFOCIE-2014-30MSU0940B-30-108

Proyecto: Fortalecimiento de la capacidad, competitividad e innovación académica para el aseguramiento de la calidad de los programas de licenciatura y posgrado de la DES

Clave de proyecto: P/PROFOCIE-2014-30MSU0940B-07

Meta Compromiso	Valor Original		Ajustado Anual		Ajustado Trimestral			%Total de avance	Justificación IES	
	Número	%	Número	%	Número	%	Número			
Capacidad Académica										
Total de Profesores de Tiempo Completo.	Total: 36									
1.1.4	Doctorado	15	41.67	16	44.44	0	0	0	0	0
1.1.7	Perfil deseable reconocido por el PROMEP-SES	18	50	20	55.56	0	0	0	0	0
1.1.8	Adscripción al SNI o SNC	4	11.11	6	16.67	0	0	0	0	0
1.1.9	Participación en el programa de tutorías	29	80.56	30	83.33	0	0	0	0	0
Total de Cuerpos Académicos	Total: 4									
1.3.2	En Consolidación	2	50	2	50	0	0	0	0	0
Competitividad Académica										
Total de Programas Educativos de TSU/PA y Lic	Total: 2									
2.1.1	Número y % de PE con estudios de factibilidad para buscar su pertinencia	2	100	2	100	0	0	0	0	0
2.1.2	Número y % de PE con currículo flexible incorporando elementos de enfoques centrados en el estudiante o en el aprendizaje	2	100	2	100	0	0	0	0	0
2.1.3	Número y % de PE que se actualizarán incorporando estudios de seguimiento de egresados y empleadores	2	100	2	100	0	0	0	0	0
2.1.4	Número y % de PE que se actualizarán incorporando el servicio social en el plan de estudios	2	100	2	100	0	0	0	0	0
2.1.5	Número y % de PE que se actualizarán incorporando la práctica profesional en el plan de estudios	2	100	2	100	0	0	0	0	0
2.1.6	Número y % de PE basado en competencias	2	100	1	50	0	0	0	0	0
2.1.7	Número y % de PE que serán acreditados por organismos reconocidos por el COPAES.	2	100	2	100	0	0	0	0	0
2.2.2	Número y % de PE de licenciatura y TSU de calidad del total de la oferta educativa evaluable	2	100	2	100	0	0	0	0	0
2.2.3		2	100	2	100	0	0	0	0	0
Total de matrícula evaluable de Nivel TSU/PA y Lic	Total: 674									

EJERCICIO FISCAL 2014

Universidad: Universidad Veracruzana
 Clave 911: 30MSU0940B

Clave de convenio: C/PROFOCIE-2014-30MSU0940B-30-108

Proyecto: Fortalecimiento de la capacidad, competitividad e innovación académica para el aseguramiento de la calidad de los programas de licenciatura y posgrado de la DES

Clave de proyecto: P/PROFOCIE-2014-30MSU0940B-07

2.3.1	Número y % de matrícula atendida en PE de TSU/PA y Licenciatura de calidad del total asociada a los PE evaluables	674	100	674	100	0	0	0	0	0	0	0	
Total de Programas Educativos de posgrado		Total: 3											
2.4.1	PE de posgrado que se actualizarán	1	33.33	3	100	0	0	0	0	0	0	0	
2.4.3	PE de posgrado reconocidos por el Programa Nacional de Posgrado de Calidad (PNPC)	3	100	3	100	0	0	0	0	0	0	0	
2.4.4	PE de posgrado que ingresarán al Programa de Fomento a la Calidad (PFC)	3	100	3	100	0	0	0	0	0	0	0	
Total de Matrícula de nivel posgrado		Total: 46											
2.5.1	Número y porcentaje de matrícula atendida en PE de posgrado de calidad.	41	89.13	46	100	41	89.13	46	100	100+	100	Representa el 100% de la matrícula de posgrado de la DES.	
Tasa de egreso por cohorte generacional de Licenciatura		M1	M2	%	M2	%	M2 Ajustado	% Ajustado	M2 Alcanzado	%Alcanzado	%Trimestral	%Total de avance	Justificación IES
2.8.1	Tasa de egreso por cohorte para PE de licenciatura Ciclo A	158	95	60.13	95	60.13	0	0	0	0	0	0	
Tasa de titulación por cohorte generacional de Licenciatura		M1	M2	%	M2	%	M2 Ajustado	% Ajustado	M2 Alcanzado	%Alcanzado	%Trimestral	%Total de avance	Justificación IES
2.9.1	Tasa de titulación por cohorte para PE de licenciatura Ciclo A	158	95	60.13	95	60.13	0	0	0	0	0	0	
Tasa de graduación por cohorte generacional de Licenciatura		M1	M2	%	M2	%	M2 Ajustado	% Ajustado	M2 Alcanzado	%Alcanzado	%Trimestral	%Total de avance	Justificación IES
2.10.1	Tasa de graduación para PE de posgrado	22	22	100	22	100	0	0	0	0	0	0	

Porcentaje ponderado del cumplimiento de las metas 40.00 %



Dra. Sara Deifilia Ladrón de Guevara González
 Rectora



Joaquín Murguía González
 Responsable del proyecto



Universidad Veracruzana

P/PROFOCIE-2014 *Mejora continua e integral de la Competitividad Académica y fortalecimiento de la Capacidad Académica de la DES Biológico-30MSU0940B-08 Agropecuaria Tuxpan*

No. OP	Descripción del Objetivo Particular						
01	Incrementar la competitividad académica de los PE de Licenciatura (Biología, Ingeniero Agrónomo y MVZ) así como los recién evaluables (Biología Marina y Agronegocios Internacionales)						
No. MA	Descripción de la Meta Académica	Valores Cualitativos			Valores Financieros		
		Programado	Alcanzado	%	Programado	Ejercido	%
1	Atención de cinco recomendaciones de los CIEES y COPAES a los PE de Licenciatura.	5.00	0.00	0.00	781,691.00	0.00	0.00
2	Incremento de las Tasas de Titulación y Egreso promedio a un 45% en los cinco PE de la DES.	45.00	0.00	0.00	162,817.00	0.00	0.00
3	Aseguramiento de la Pertinencia de los 5 Programas Educativos de la DES.	5.00	0.00	0.00	47,338.00	0.00	0.00

No. MA	Trimestre 1			Trimestre 2		
	Meta Programada	Meta	Monto Alcanzado	Meta Programada	Meta	Monto Alcanzado
1	2.00	0.00	0.00	0.00		0.00
2	0.00		0.00	0.00		0.00
3	3.00	0.00	0.00	0.00		0.00

No. OP	Descripción del Objetivo Particular						
02	Mejorar el nivel de desarrollo y consolidación de los Cuerpos Académicos y del Personal Académico que permita fortalecer la capacidad académica.						
No. MA	Descripción de la Meta Académica	Valores Cualitativos			Valores Financieros		
		Programado	Alcanzado	%	Programado	Ejercido	%
1	Mejorar el grado de habilitación de dos CA de la DES.	2.00	0.00	0.00	73,350.00	0.00	0.00
2	Lograr que cinco académicos realicen movilidad nacional e internacional	5.00	0.00	0.00	140,924.00	0.00	0.00
3	Fortalecimiento de dos Redes Académicas con otras DES o IES Nacionales e Internacionales.	2.00	0.00	0.00	94,573.00	0.00	0.00
4	Nueve académicos de tiempo completo participarán en programas para fortalecer la Capacitación y Actualización del Personal Académico de la DES.	9.00	0.00	0.00	110,925.00	0.00	0.00




No. MA	Trimestre 1			Trimestre 2		
	Meta Programada	Meta	Monto Alcanzado	Meta Programada	Meta	Monto Alcanzado
1	0.00		0.00	0.00		0.00
2	0.00		0.00	0.00		0.00
3	0.00		0.00	0.00		0.00
4	0.00		0.00	0.00		0.00

No. OP		Descripción del Objetivo Particular					
03		Consolidar el modelo educativo, los procesos de innovación y de Atención Integral a los Estudiantes de la DES.					
No. MA	Descripción de la Meta Académica	Valores Cualitativos			Valores Financieros		
		Programado	Alcanzado	%	Programado	Ejercido	%
1	Fomento y consolidación las prácticas académicas y profesionales con la participación del 500 Estudiantes de los PE.	500.00	200.00	40.00	245,034.00	0.00	0.00
2	Fomento de las actividades Culturales, Deportivas, de Educación Ambiental, del Cuidado de la Salud y la Equidad de género en los que participen 200 de Estudiantes de los PE.	200.00	0.00	0.00	35,055.00	0.00	0.00
3	Lograr la movilidad de al menos el 25 estudiantes de la Facultad	25.00	0.00	0.00	4,936.00	0.00	0.00
4	Operar eficientemente el programa de tutorías	1.00	0.00	0.00	8,835.00	0.00	0.00

No. MA	Trimestre 1			Trimestre 2		
	Meta Programada	Meta	Monto Alcanzado	Meta Programada	Meta	Monto Alcanzado
1	0.00		0.00	200.00	200.00	0.00
2	0.00		0.00	0.00		0.00
3	0.00		0.00	0.00		0.00
4	0.00		0.00	0.00		0.00

No. OP		Descripción del Objetivo Particular					
04		Asegurar la calidad de los PE de Posgrado de la DES para lograr los refrendos en el PNPC (Especialización en Gestión e Impacto Ambiental, Maestría en Manejo de Ecosistemas Marinos y Costeros y Maestría en Ciencias del ambiente)					
No. MA	Descripción de la Meta Académica	Valores Cualitativos			Valores Financieros		
		Programado	Alcanzado	%	Programado	Ejercido	%
1	Atención de tres recomendaciones emitidas por el PNPC a los PE de Posgrado.	3.00	0.00	0.00	85,555.00	0.00	0.00
2	Fortalecimiento con dos Convenios de Cooperación de los PE de Posgrado mediante la Vinculación con su entorno	2.00	0.00	0.00	48,003.00	0.00	0.00
3	Lograr el 75% de Tasa de Titulación en los PE de Posgrado de la DES.	75.00	0.00	0.00	23,190.00	0.00	0.00

No. MA	Trimestre 1			Trimestre 2		
	Meta Programada	Meta	Monto Alcanzado	Meta Programada	Meta	Monto Alcanzado
1	1.00	0.00	0.00	0.00		0.00
2	0.00		0.00	0.00		0.00
3	0.00		0.00	0.00		0.00

Firma	
	
Dra. Sara Deifilia Ladrón de Guevara González Rectora	Dr. Ascención Capistrán Barradas Responsable del Proyecto

Los montos ejercidos que se reflejan en este reporte se presentan con carácter informativo, en tanto el Departamento de Seguimiento Financiero de la Dirección de Fortalecimiento Institucional, concluye la revisión de la documentación que la universidad capturó durante el segundo trimestre del 2014, para comprobar la aplicación de los montos asignados, y en su caso, la institución subsane en tiempo y forma las observaciones que se hayan emitido a los datos y comprobantes de pago asociados.

Universidad: Universidad Veracruzana
 Clave 911: 30MSU0940B

Clave de convenio: C/PROFOCIE-2014-30MSU0940B-30-108

Proyecto: Mejora continua e integral de la Competitividad Académica y fortalecimiento de la Capacidad Académica de la DES Biológico-Agropecuaria Tuxpan

Clave de proyecto: P/PROFOCIE-2014-30MSU0940B-08

Meta Compromiso	Valor Original		Ajustado Anual		Ajustado Trimestral			Justificación IES
	Número	%	Número	%	Número	%	%Alcanzado %Trimestral %Total de avance	
Capacidad Académica								
Total de Profesores de Tiempo Completo.	Total: 41							
1.1.7 Perfil deseable reconocido por el PROMEP-SES	30	73.17	26	63.41	0	0	0	0
1.1.8 Adscripción al SNI o SNC	8	19.51	8	19.51	0	0	0	0
1.1.9 Participación en el programa de tutorías	35	85.37	41	100	0	0	0	0
Total de Cuerpos Académicos	Total: 6							
1.3.2 En Consolidación	2	33.33	2	33.33	0	0	0	0
Competitividad Académica								
Total de Programas Educativos de TSU/PA y Lic	Total: 5							
2.1.1 Número y % de PE con estudios de factibilidad para buscar su pertinencia	5	100	5	100	0	0	0	0
2.1.2 Número y % de PE con currículo flexible número y % de PE que se actualizarán incorporando elementos de enfoques centrados en el estudiante o en el aprendizaje	5	100	5	100	0	0	0	0
2.1.3 Número y % de PE que se actualizarán incorporando estudios de seguimiento de egresados y empleadores	5	100	5	100	0	0	0	0
2.1.4 Número y % de PE que se actualizarán incorporando el servicio social en el plan de estudios	5	100	5	100	0	0	0	0
2.1.5 Número y % de PE que se actualizarán incorporando la práctica profesional en el plan de estudios	5	100	5	100	0	0	0	0
2.1.6 Número y % de PE basado en competencias	5	100	5	100	0	0	0	0
Total de Programas Educativos de TSU/PA y Lic evaluables	Total: 5							
2.2.1 Número y % de PE que alcanzarán el nivel 1 los CIEES	3	60	2	40	0	0	0	0
2.2.2 Número y % de PE que serán acreditados por organismos reconocidos por el COPAES.	2	40	4	80	0	0	0	0
Total de matrícula evaluable de Nivel TSU/PA y Lic	Total: 879							
2.3.1 Número y % de matrícula atendida en PE de TSU/PA y Licenciatura de calidad del total asociada a los PE evaluables	546	62.12	879	100	0	0	0	0

Universidad: Universidad Veracruzana
 Clave 911: 30MSU0940B

Clave de convenio: C/PROFOCIE-2014-30MSU0940B-30-108

Proyecto: Mejora continua e integral de la Competitividad Académica y fortalecimiento de la Capacidad Académica de la DES Biológico-Agropecuaria Tuxpan

Clave de proyecto: P/PROFOCIE-2014-30MSU0940B-08

Total de Programas Educativos de posgrado		Total: 4											
2.4.3	PE de posgrado reconocidos por el Programa Nacional de Posgrado de Calidad (PNPC)	4	100	4	100	0	0	0	0	0	0	0	0
2.4.4	PE de posgrado que ingresarán al Programa de Fomento a la Calidad (PFC)	4	100	4	100	0	0	0	0	0	0	0	0
Total de Matrícula de nivel posgrado		Total: 80											
2.5.1	Número y porcentaje de matrícula atendida en PE de posgrado de calidad.	70	87.5	70	87.5	0	0	0	0	0	0	0	0
Tasa de egreso por cohorte generacional de Licenciatura		M1	M2	%	M2	%	M2 Ajustado	% Ajustado	M2 Alcanzado	%Alcanzado	%Trimestral	%Total de avance	Justificación IES
2.8.1	Tasa de egreso por cohorte para PE de licenciatura Ciclo A	216	99	45.83	189	87.5	0	0	0	0	0	0	0
Tasa de titulación por cohorte generacional de Licenciatura		M1	M2	%	M2	%	M2 Ajustado	% Ajustado	M2 Alcanzado	%Alcanzado	%Trimestral	%Total de avance	Justificación IES
2.9.1	Tasa de titulación por cohorte para PE de licenciatura Ciclo A	216	99	45.83	189	87.5	0	0	0	0	0	0	0
Tasa de graduación por cohorte generacional de Licenciatura		M1	M2	%	M2	%	M2 Ajustado	% Ajustado	M2 Alcanzado	%Alcanzado	%Trimestral	%Total de avance	Justificación IES
2.10.1	Tasa de graduación para PE de posgrado	30	28	93.33	16	53.33	0	0	0	0	0	0	0

Porcentaje ponderado del cumplimiento de las metas 40.00 %



 Dra. Sara Deifilia Ladrón de Guevara González
 Rectora



 Dr. Ascención Capistrán Barradas
 Responsable del proyecto



Universidad Veracruzana

P/PROFOCIE-2014 *Mejoramiento de espacios y desarrollo académico para la formación integral del estudiante*
 -30MSU0940B-09

No. OP	Descripción del Objetivo Particular						
01	Mejorar la atención integral a los estudiantes de los PE de TSU y Licenciatura						
No. MA	Descripción de la Meta Académica	Valores Cualitativos			Valores Financieros		
		Programado	Alcanzado	%	Programado	Ejercido	%
1	Un PE de la DES tendrá mejores espacios para la formación integral	1.00	0.00	0.00	1,040,549.00	0.00	0.00
2	Movilizar a 10 estudiantes a estancias nacionales e internacionales y prácticas de campo	10.00	0.00	0.00	39,680.00	0.00	0.00
3	Establecimiento de una nueva red de colaboración	1.00	0.00	0.00	40,606.00	0.00	0.00

No. MA	Trimestre 1			Trimestre 2		
	Meta Programada	Meta	Monto Alcanzado	Meta Programada	Meta	Monto Alcanzado
1	0.00		0.00	0.00		0.00
2	0.00		0.00	0.00		0.00
3	0.00		0.00	0.00		0.00

No. MA	Observación
1	Esta por concluirse el proceso de adquisición.

No. OP	Descripción del Objetivo Particular						
02	Fortalecer la planla académica y desarrollar los cuerpos académicos						
No. MA	Descripción de la Meta Académica	Valores Cualitativos			Valores Financieros		
		Programado	Alcanzado	%	Programado	Ejercido	%
1	Incrementar ocho PTC con Perfil Deseable	8.00	0.00	0.00	138,513.00	0.00	0.00

No. MA	Trimestre 1			Trimestre 2		
	Meta Programada	Meta	Monto Alcanzado	Meta Programada	Meta	Monto Alcanzado
1	0.00		0.00	0.00		0.00

No. MA	Observación
1	Esta por concluirse el proceso de adquisición.



No. OP	Descripción del Objetivo Particular						
03	Incrementar la competitividad académica de los PE de TSU y Licenciatura						
No. MA	Descripción de la Meta Académica	Valores Cualitativos			Valores Financieros		
		Programado	Alcanzado	%	Programado	Ejercido	%
1	Consolidar un PE de la DES en el Programa de seguimiento de egresados	1.00	0.00	0.00	3,177.00	0.00	0.00
2	Tener un PE dentro del Padron de Programas de Licenciatura de Alto Rendimiento Academico de CENEVAL	1.00	0.00	0.00	55,061.00	0.00	0.00
3	Un PE acreditados dentro del nivel 1 de CIEES	1.00	0.00	0.00	15,681.00	0.00	0.00
4	Se desarrollara un (1) proyecto integral inter, multi y transdisciplinarios para el desarrollo de competencias profesionales	1.00	0.00	0.00	36,350.00	0.00	0.00

No. MA	Trimestre 1			Trimestre 2		
	Meta Programada	Meta	Monto Alcanzado	Meta Programada	Meta	Monto Alcanzado
1	0.00		0.00	0.00		0.00
2	0.00		0.00	0.00		0.00
3	0.00		0.00	0.00		0.00
4	0.00		0.00	0.00		0.00

No. MA	Observación
4	Esta por concluirse el proceso de adquisición.

No. OP	Descripción del Objetivo Particular						
04	Apoyar a los PE de posgrado reconocidos por el PNPC						
No. MA	Descripción de la Meta Académica	Valores Cualitativos			Valores Financieros		
		Programado	Alcanzado	%	Programado	Ejercido	%
1	Tener un PE de Posgrado dentro del PNPC	1.00	0.00	0.00	143,441.00	0.00	0.00

No. MA	Trimestre 1			Trimestre 2		
	Meta Programada	Meta	Monto Alcanzado	Meta Programada	Meta	Monto Alcanzado
1	0.00		0.00	0.00		0.00

Firma		
Dra. Sara Deifilia Ladrón de Guevara González Rectora		Mtra. Gabriela Pucheta Xolo Responsable del Proyecto

Los montos ejercidos que se reflejan en este reporte se presentan con carácter informativo, en tanto el Departamento de Seguimiento Financiero de la Dirección de Fortalecimiento Institucional, concluye la revisión de la documentación que la universidad capturó durante el segundo trimestre del 2014, para comprobar la aplicación de los montos asignados, y en su caso, la institución subsane en tiempo y forma las observaciones que se hayan emitido a los datos y comprobantes de pago asociados.

Universidad: Universidad Veracruzana
 Clave 911: 30MSU0940B

Clave de convenio: C/PROFOCIE-2014-30MSU0940B-30-109

Proyecto: Mejoramiento de espacios y desarrollo académico para la formación integral del estudiante

Clave de proyecto: P/PROFOCIE-2014-30MSU0940B-09

Meta Compromiso	Valor Original		Ajustado Anual				Ajustado Trimestral		%Total de avance	Justificación IES		
	Número	%	Número	%	Número	%	Número	%Alcanzado				
Capacidad Académica												
Total de Profesores de Tiempo Completo. Total: 35												
1.1.3	Maestría	23	65.71	24	68.57	0	0	17	48.57	100+	70.83	La DES Cuenta a la fecha con un total de 17 PTC con Maestría.
1.1.4	Doctorado	4	11.43	5	14.29	0	0	2	5.71	100+	40	La DES Cuenta a la fecha con un total 2 Doctores
1.1.5	Posgrado en el área disciplinar de su desempeño	35	100	24	68.57	0	0	17	48.57	100+	70.83	La DES Cuenta a la fecha con un total de 17.
1.1.6	Doctorado en el área disciplinar de su desempeño	4	11.43	1	2.86	0	0	2	5.71	100+	100+	La DES Cuenta a la fecha con un total 2
1.1.7	Perfil deseable reconocido por el PROMEP-SES	10	28.57	6	17.14	0	0	5	14.29	100+	83.33	En la DES se encuentra a la fecha con un total de 5 PERFIL promep.
1.1.8	Adscripción al SNI o SNC	1	2.86	1	2.86	0	0	1	2.86	100+	100	La DES a la fecha cuenta con un candidato al SNI
Competitividad Académica												
Total de Programas Educativos de TSU/PA y Lic Total: 5												
2.1.1	Número y % de PE con estudios de factibilidad para buscar su pertinencia	3	60	3	60	0	0	3	60	100+	100	
2.1.2	Número y % de PE con currículo flexible	4	80	4	80	0	0	4	80	100+	100	
2.1.4	Número y % de PE que se actualizarán incorporando estudios de seguimiento de egresados y empleadores	3	60	4	80	0	0	0	0	0	0	
2.1.6	Número y % de PE que se actualizarán incorporando la práctica profesional en el plan de estudios	3	60	4	80	0	0	0	0	0	0	
Total de Programas Educativos de TSU/PA y Lic evaluables Total: 4												
2.2.1	Número y % de PE que alcanzarán el nivel 1 los CIEES	3	75	3	75	0	0	0	0	0	0	
2.2.3	Número y % de PE de licenciatura y TSU de calidad del total de la oferta educativa evaluable	3	75	3	75	0	0	0	0	0	0	

Universidad: Universidad Veracruzana
 Clave 911: 30MSU0940B

Clave de convenio: C/PROFOCIE-2014-30MSU0940B-30-108

Proyecto: Mejoramiento de espacios y desarrollo académico para la formación integral del estudiante

Clave de proyecto: P/PROFOCIE-2014-30MSU0940B-09

Total de Matricula de nivel posgrado		Total: 14									
2.5.1	Número y porcentaje de matrícula atendida en PE de posgrado de calidad.	8	57.14	14	100	0	0	0	0	0	0

Porcentaje ponderado del cumplimiento de las metas 61.53 %



 Dra. Sara Delfilia Ladrón de Guevara González
 Rectora



 Mtra. Gabriela Pucheta Xolo
 Responsable del proyecto

Universidad Veracruzana

P/PROFOCIE-2014 *Mejora de la competitividad, aseguramiento de la calidad y optimización de los servicios educativos a nivel de Licenciatura y*
 -30MSU0940B-10 *Posgrado de la DES Orizaba Cordoba*

No. OP	Descripción del Objetivo Particular						
01	Desarrollo de los Cuerpos Académicos y fortalecimiento de la planta académica						
No. MA	Descripción de la Meta Académica	Valores Cualitativos			Valores Financieros		
		Programado	Alcanzado	%	Programado	Ejercido	%
1	Seis PTC que obtengan el reconocimiento de perfil PROMEP a través del impulso al desarrollo de las LGAC de los CA	6.00	0.00	0.00	184,262.00	0.00	0.00
2	Los cuerpos académicos de la DES fortalecen la infraestructura de investigación para mejorar las competencias de investigación de los estudiantes asociados a las LGAC	1.00	0.00	0.00	187,485.00	0.00	0.00
3	Profesores en estancias cortas de investigación a través de redes con CA de otras IES nacionales e internacionales.	1.00	0.00	0.00	28,459.00	0.00	0.00

No. MA	Trimestre 1			Trimestre 2		
	Meta Programada	Meta	Monto Alcanzado	Meta Programada	Meta	Monto Alcanzado
1	0.00		0.00	0.00		0.00
2	0.00		0.00	0.00		0.00
3	0.00		0.00	0.00		0.00

No. MA	Observación
1	Esta por concluirse el proceso de adquisición. Además, se están llevando a cabo acciones con miras a cumplir lo programado.
2	Se están llevando a cabo acciones con miras a cumplir lo programado.

No. OP	Descripción del Objetivo Particular						
02	Mejorar la atención integral a los estudiantes en los programas educativos de TSU y Licenciatura.						
No. MA	Descripción de la Meta Académica	Valores Cualitativos			Valores Financieros		
		Programado	Alcanzado	%	Programado	Ejercido	%
1	100% 1714 de la matrícula del MEI en la DES recibe tutoría académica en espacios y condiciones apropiadas.	1,714.00	0.00	0.00	65,109.00	0.00	0.00
2	Estudiantes al Programa de Movilidad y Estancias Estudiantiles.	1.00	0.00	0.00	19,349.00	0.00	0.00
3	Estudiantes de la DES realizando actividades extramuros de practicas profesionales y/o servicio social en condiciones optimas.	10.00	0.00	0.00	53,362.00	0.00	0.00
4	Operar programas especificos para favorecer el desarrollo humano e integral del estudiante asi como el fomento a la sustentabilidad, la educacion ambiental y la prevencion medica.	1.00	0.00	0.00	74,500.00	0.00	0.00

No. MA	Trimestre 1			Trimestre 2		
	Meta Programada	Meta	Monto Alcanzado	Meta Programada	Meta	Monto Alcanzado
1	0.00		0.00	0.00		0.00
2	0.00		0.00	0.00		0.00
3	0.00		0.00	5.00		0.00
4	0.00		0.00	0.00		0.00

No. MA	Observación
3	Esta por concluirse el proceso de adquisición.
4	Esta por concluirse el proceso de adquisición.

No. OP	Descripción del Objetivo Particular						
03	Incrementar la competitividad academica de los PE de TSU y Licenciatura						
No. MA	Descripción de la Meta Académica	Valores Cualitativos			Valores Financieros		
		Programado	Alcanzado	%	Programado	Ejercido	%
1	El 100% de la matrícula de la DES en programas educativos de calidad.	1,714.00	0.00	0.00	94,961.00	0.00	0.00
2	Los proyectos de innovacion educativa de la DES utilizan modalidades centradas en el aprendizaje e incorporan el uso de	2.00	0.00	0.00	631,731.00	0.00	0.00

	las nuevas tecnologías de la información y la comunicación (TICs)						
3	unidades que ofrecen servicios profesionales a la sociedad mejoran sus condiciones de atención al público	1.00	0.00	0.00	29,614.00	0.00	0.00

No. MA	Trimestre 1			Trimestre 2		
	Meta Programada	Meta	Monto Alcanzado	Meta Programada	Meta	Monto Alcanzado
1	0.00		0.00	0.00		0.00
2	0.00		0.00	0.00		0.00
3	0.00		0.00	0.00		0.00

No. MA	Observación
1	Esta por concluirse el proceso de adquisición.
2	Esta por concluirse el proceso de adquisición.
3	Esta por concluirse el proceso de adquisición.

No. OP	Descripción del Objetivo Particular						
04	Apoyo a los programas educativos de Posgrado reconocidos por el PNPC						
No. MA	Descripción de la Meta Académica	Valores Cualitativos			Valores Financieros		
		Programado	Alcanzado	%	Programado	Ejercido	%
1	Mantener la calidad del 100% de PE de posgrado reconocidos por el PNPC	1.00	0.00	0.00	2,352.00	0.00	0.00
2	proyecto de innovación educativa que incorpora modalidades centradas en el aprendizaje y el uso de las nuevas tecnologías de la información y la comunicación (TICs).	1.00	0.00	0.00	637.00	0.00	0.00
3	Participación de estudiante y profesore de posgrado en cursos, eventos académicos y asistencia a congresos	1.00	0.00	0.00	7,456.00	0.00	0.00
4	Participación de X estudiantes de posgrado en un sistema de movilidad y estancias para la generación de productos académicos de calidad.	2.00	0.00	0.00	8,439.00	0.00	0.00

No. MA	Trimestre 1			Trimestre 2		
	Meta Programada	Meta	Monto Alcanzado	Meta Programada	Meta	Monto Alcanzado
1	0.00		0.00	0.00		0.00
2	0.00		0.00	0.00		0.00
3	0.00		0.00	1.00		0.00
4	0.00		0.00	2.00		0.00

No. MA	Observación
2	Esta por concluirse el proceso de adquisición.

 Dra. Sara Deifilia Ladrón de Guevara González Rectora	Firma  Dr. Manuel Gonzalez del Carmen Responsable del Proyecto
---	--

Los montos ejercidos que se reflejan en este reporte se presentan con carácter informativo, en tanto el Departamento de Seguimiento Financiero de la Dirección de Fortalecimiento Institucional, concluye la revisión de la documentación que la universidad capturó durante el segundo trimestre del 2014, para comprobar la aplicación de los montos asignados, y en su caso, la institución subsane en tiempo y forma las observaciones que se hayan emitido a los datos y comprobantes de pago asociados.

Universidad: Universidad Veracruzana
 Clave 911: 30MSU0940B

Clave de convenio: C/PROFOCIE-2014-30MSU0940B-30-108

Proyecto: Mejora de la competitividad, aseguramiento de la calidad y optimización de los servicios educativos a nivel de Licenciatura y Posgrado de la DES Orizaba Córdoba

Clave de proyecto: P/PROFOCIE-2014-30MSU0940B-10

Meta Compromiso	Valor Original		Ajustado Anual				Ajustado Trimestral			Justificación IES
	Número	%	Número	%	Número	%	Número	%Alcanzado	%Trimestral	
Capacidad Académica										
Total de Profesores de Tiempo Completo.	Total: 32									
1.1.2 Especialidad	10	31.25	10	31.25	0	0	0	0	0	0
1.1.7 Perfil deseable reconocido por el PROMEP-SES	6	18.75	7	21.88	0	0	0	0	0	0
1.1.8 Adscripción al SNI o SNC	1	3.13	1	3.13	1	3.13	0	0	0	0
1.1.9 Participación en el programa de tutorías	28	87.5	30	93.75	0	0	0	0	0	0
Total de profesores que conforman la planta académica	Total: 132									
1.2.1 Profesores (PTC, PMT y PA) que reciben capacitación y/o actualización con al menos 40 horas por año	53	40.15	56	42.42	0	0	0	0	0	0
Total de Cuerpos Académicos	Total: 1									
1.3.3 En Formación	1	100	1	100	0	0	0	0	0	0
Competitividad Académica										
Total de Programas Educativos de TSU/PA y Lic	Total: 3									
2.1.1 Número y % de PE con estudios de factibilidad para buscar su pertinencia	3	100	3	100	0	0	0	0	0	0
2.1.4 Número y % de PE que se actualizarán incorporando estudios de seguimiento de egresados y empleadores	3	100	3	100	0	0	0	0	0	0
2.1.7 Número y % de PE basado en competencias	3	100	3	100	0	0	0	0	0	0

Universidad: Universidad Veracruzana
 Clave 911: 30MSU0940B

Clave de convenio: C/PROFOCIE-2014-30MSU0940B-30-108

Proyecto: Mejora de la competitividad, aseguramiento de la calidad y optimización de los servicios educativos a nivel de Licenciatura y Posgrado de la DES Orizaba Cordoba

Clave de proyecto: P/PROFOCIE-2014-30MSU0940B-10

Total de Programas Educativos de TSU/PA y Lic evaluables		Total: 3									
2.2.2	Número y % de PE que serán acreditados por organismos reconocidos por el COPAES.	1	33.33	2	66.67	0	0	0	0	0	0
2.2.3	Número y % de PE de licenciatura y TSU de calidad del total de la oferta educativa evaluable	3	100	3	100	0	0	0	0	0	0
Total de matrícula evaluable de Nivel TSU/PA y Lic		Total: 1,781									
2.3.1	Número y % de matrícula atendida en PE de TSU/PA y Licenciatura de calidad del total asociada a los PE evaluables	1,781	100	1,781	100	0	0	0	0	0	0
Total de Programas Educativos de posgrado		Total: 1									
2.4.3	PE de posgrado reconocidos por el Programa Nacional de Posgrado de Calidad (PNPC)	1	100	1	100	0	0	0	0	0	0

Porcentaje ponderado del cumplimiento de las metas 0.00 %

Dra. Sara Deifilia Ladrón de Guevara González
 Rectora

Dr. Manuel González del Carmen
 Responsable del proyecto



Universidad Veracruzana

P/PROFOCIE-2014 *Mejoramiento de la calidad de la atención del estudiante y la capacidad y competitividad académica de la DES.*
 -30MSU0940B-11

No. OP	Descripción del Objetivo Particular						
01	Desarrollo de los Cuerpos Académicos y fortalecimiento de la planta académica.						
No. MA	Descripción de la Meta Académica	Valores Cualitativos			Valores Financieros		
		Programado	Alcanzado	%	Programado	Ejercido	%
1	Siete PTC con reconocimiento de perfil PROMEP que impulsen el desarrollo de las LGAC de los CA	7.00	1.00	14.29	274,837.00	0.00	0.00

No. MA	Trimestre 1			Trimestre 2		
	Meta Programada	Meta	Monto Alcanzado	Meta Programada	Meta	Monto Alcanzado
1	0.00		0.00	0.00	1.00	0.00

No. MA	Observación
1	Avances en meta propuesta

No. OP	Descripción del Objetivo Particular						
02	Mejorar la atención integral a los estudiantes en los programas educativos de TSU y Licenciatura.						
No. MA	Descripción de la Meta Académica	Valores Cualitativos			Valores Financieros		
		Programado	Alcanzado	%	Programado	Ejercido	%
1	Un modulo de atención para practicas profesional y/o servicio social en condiciones óptimas.	1.00	1.00	100.00	70,539.00	0.00	0.00
3	Fortalecimiento de la formación integral del estudiante, Equipando y mejorando el uso de las TICs de de cuatro PE de la DES	4.00	0.00	0.00	142,917.00	0.00	0.00

No. MA	Trimestre 1			Trimestre 2		
	Meta Programada	Meta	Monto Alcanzado	Meta Programada	Meta	Monto Alcanzado
1	0.00		0.00	0.00	1.00	0.00
3	0.00		0.00	0.00	0.00	0.00

No. MA	Observación
1	Avances en meta programada, el módulo funcionado y equipo en licitación
3	Esta por concluirse el proceso de adquisición. Además, se están llevando a cabo acciones con miras a cumplir lo programado.

No. OP	Descripción del Objetivo Particular						
03	Incrementar la competitividad de los PE de TSU y Licenciatura.						
No. MA	Descripción de la Meta Académica	Valores Cualitativos			Valores Financieros		
		Programado	Alcanzado	%	Programado	Ejercido	%
1	Dos PE de la DES en programas educativos de calidad.	2.00	1.00	50.00	978,112.00	0.00	0.00
2	Un proyecto de innovación educativa que utilizan modalidades centradas en el aprendizaje e incorporan el uso de las nuevas tecnologías de la información y la comunicación (TICs).	1.00	1.00	100.00	105,931.00	0.00	0.00
3	Una Unidad que ofrece servicios profesionales a la sociedad mejoran sus condiciones de atención al público.	1.00	0.00	0.00	30,252.00	0.00	0.00

No. MA	Trimestre 1			Trimestre 2		
	Meta Programada	Meta	Monto Alcanzado	Meta Programada	Meta	Monto Alcanzado
1	0.00		0.00	0.00	1.00	0.00
2	0.00		0.00	0.00	1.00	0.00
3	0.00		0.00	0.00		0.00

No. MA	Observación
1	Avance parcial de la meta. Esta por concluirse el proceso de adquisición. A
2	Se han hechos avances importantes para el cumplimiento de la meta. Esta por concluirse el proceso de adquisición.
3	Esta por concluirse el proceso de adquisición. Además, se están llevando a cabo acciones con miras a cumplir lo programado.

Firma



Dra. Sara Deifilia Ladrón de Guevara González
Rectora



María del Carmen Santos Bastón
Responsable del Proyecto

Los montos ejercidos que se reflejan en este reporte se presentan con carácter informativo, en tanto el Departamento de Seguimiento Financiero de la Dirección de Fortalecimiento Institucional, concluye la revisión de la documentación que la universidad capturó durante el segundo trimestre del 2014, para comprobar la aplicación de los montos asignados, y en su caso, la institución subsane en tiempo y forma las observaciones que se hayan emitido a los datos y comprobantes de pago asociados.

Universidad: Universidad Veracruzana
Clave 911: 30MSU0940B

Clave de convenio: C/PROFOCIE-2014-30MSU0940B-30-108

Proyecto: Mejoramiento de la calidad de la atención del estudiante y la capacidad y competitividad académica de la DES.

Clave de proyecto: P/PROFOCIE-2014-30MSU0940B-11

Meta Compromiso	Valor Original		Ajustado Anual		Ajustado Trimestral			%Total de avance	Justificación IES	
	Número	%	Número	%	Número	%	%Alcanzado			
Capacidad Académica										
Total de Profesores de Tiempo Completo.	Total: 48									
1.1.3	Maestría	18	37.5	19	39.58	0	0	0	0	0
1.1.4	Doctorado	15	31.25	17	35.42	0	0	0	0	0
1.1.5	Posgrado en el área disciplinar de su desempeño	43	89.58	44	91.67	0	0	0	0	0
1.1.7	Perfil deseable reconocido por el PROMEP-SES	23	47.92	24	50	0	0	0	0	0
1.1.9	Participación en el programa de tutorías	40	83.33	45	93.75	0	0	0	0	0
Total de profesores que conforman la planta académica	Total: 132									
1.2.1	Profesores (PTC, PMT y PA) que reciben capacitación y/o actualización con al menos 40 horas por año	110	83.33	115	87.12	0	0	0	0	0
Competitividad Académica										
Total de Programas Educativos de TSU/PA y Lic	Total: 4									
2.1.2	Número y % de PE con currículo flexible incorporando elementos de enfoques centrados en el estudiante o en el aprendizaje	4	100	4	100	0	0	0	0	0
2.1.3	Número y % de PE que se actualizarán incorporando el servicio social en el plan de estudios	4	100	4	100	0	0	0	0	0
2.1.5	Número y % de PE que se actualizarán incorporando la práctica profesional en el plan de estudios	4	100	4	100	0	0	0	0	0
2.1.6	Número y % de PE basado en competencias	4	100	4	100	0	0	0	0	0
Total de Programas Educativos de TSU/PA y Lic evaluables	Total: 4									
2.2.2	Número y % de PE que serán acreditados por organismos reconocidos por el COPAES.	2	50	4	100	0	0	0	0	0
2.2.3	Número y % de PE de licenciatura y TSU de calidad del total de la oferta educativa evaluable	4	100	4	100	0	0	0	0	0

Universidad: Universidad Veracruzana
Clave 911: 30MSU0940B

Clave de convenio: C/PROFOCIE-2014-30MSU0940B-30-108

Proyecto: Mejoramiento de la calidad de la atención del estudiante y la capacidad y competitividad académica de la DES.

Clave de proyecto: P/PROFOCIE-2014-30MSU0940B-11

Total de matrícula evaluable de Nivel TSU/PA y Lic		Total: 1,625									
2.3.1	Número y % de matrícula atendida en PE de TSU/PA y Licenciatura de calidad del total asociada a los PE evaluables	1,618	99.57	1,625	100	0	0	0	0	0	0

Porcentaje ponderado del cumplimiento de las metas 0.00 %



Dra. Sara Deifilia Ladrón de Guevara González
Rectora



María del Carmen Santes Bastián
Responsable del proyecto



Universidad Veracruzana

P/PROFOCIE-2014 Fortalecimiento de la innovación educativa, capacidad y competitividad académica de la DES Veracruz
 -30MSU0940B-12

No. OP	Descripción del Objetivo Particular						
01	Desarrollo de los Cuerpos Académicos						
No. MA	Descripción de la Meta Académica	Valores Cualitativos			Valores Financieros		
		Programado	Alcanzado	%	Programado	Ejercido	%
1	Un PTC con reconocimiento de perfil PROMEP a través del impulso al desarrollo de las LGAC de los CA	1.00	0.00	0.00	385,276.00	0.00	0.00
2	Un cuerpo académico fortalece la infraestructura de investigación para mejorar las competencias de Investigación de los estudiantes asociados a las LGAC	1.00	0.00	0.00	234,373.00	0.00	0.00
3	Nueve profesores en estancias cortas de investigación a través de redes con CA de otras IES nacionales e internacionales	9.00	0.00	0.00	173,273.00	0.00	0.00

No. MA	Trimestre 1			Trimestre 2		
	Meta Programada	Meta	Monto Alcanzado	Meta Programada	Meta	Monto Alcanzado
1	0.00		0.00	0.00		0.00
2	0.00		0.00	0.00		0.00
3	0.00		0.00	0.00		0.00

No. MA	Observación
2	Esta por concluirse el proceso de adquisición. Además, se están llevando a cabo acciones con miras a cumplir lo programado.

No. OP	Descripción del Objetivo Particular						
02	Mejorar la atención integral a los estudiantes en los programas educativos de TSU y Licenciatura						
No. MA	Descripción de la Meta Académica	Valores Cualitativos			Valores Financieros		
		Programado	Alcanzado	%	Programado	Ejercido	%
2	Nueve estudiantes incorporados al programa de movilidad y estancias	9.00	0.00	0.00	59,376.00	0.00	0.00
3	40 estudiantes de la DES realizando actividades extramuros de practicas profesionales y/o servicio social en condiciones optimas	40.00	0.00	0.00	251,436.00	0.00	0.00

No. MA	Trimestre 1			Trimestre 2		
	Meta Programada	Meta	Monto Alcanzado	Meta Programada	Meta	Monto Alcanzado
2	0.00		0.00	0.00		0.00
3	0.00		0.00	0.00		0.00

No. MA	Observación
3	Esta por concluirse el proceso de adquisición. Además, se están llevando a cabo acciones con miras a cumplir lo programado.



No. OP	Descripción del Objetivo Particular						
03	Incrementar la competitividad académica de los PE de TSU y Licenciatura						
No. MA	Descripción de la Meta Académica	Valores Cualitativos			Valores Financieros		
		Programado	Alcanzado	%	Programado	Ejercido	%
1	Aplicación del Examen EGEL a 14 Estudiantes para el diagnóstico de un PE de la DES	14.00	0.00	0.00	18,736.00	0.00	0.00
2	un proyecto de innovacion educativa que utiliza modalidades centradas en el aprendizaje e incorpora el uso de las tecnologias de la informacion y comunicacion (TICs) que impacten a un PE de la DES	1.00	1.00	100.00	81,024.00	0.00	0.00
3	Tres PE que ofrecen servicios profesionales a la sociedad y mejoran sus condiciones de atencion al publico	3.00	0.00	0.00	111,819.00	0.00	0.00

No. MA	Trimestre 1			Trimestre 2		
	Meta Programada	Meta	Monto Alcanzado	Meta Programada	Meta	Monto Alcanzado
1	0.00		0.00	0.00		0.00
2	0.00		0.00	0.00	1.00	0.00
3	0.00		0.00	0.00		0.00

No. MA	Observación
2	Esta por concluirse el proceso de adquisición. Además, se han llevado a cabo acciones que nos permitieron cumplir con lo programado.
3	Esta por concluirse el proceso de adquisición. Además, se están llevando a cabo acciones con miras a cumplir lo programado.

No. OP	Descripción del Objetivo Particular						
04	Apoyo a los programas educativos de Posgrados reconocidos por el PNPC						
No. MA	Descripción de la Meta Académica	Valores Cualitativos			Valores Financieros		
		Programado	Alcanzado	%	Programado	Ejercido	%
1	Mantener la calidad de un PE de posgrado reconocidos por el PNPC	1.00	0.00	0.00	20,207.00	0.00	0.00
3	Participación de dos estudiantes de posgrado en cursos, eventos académicos y asistencia a congresos	2.00	0.00	0.00	25,257.00	0.00	0.00
4	Participación de un estudiante de posgrado en un sistema de movilidad y estancias para la generación de productos académicos de calidad	1.00	0.00	0.00	17,986.00	0.00	0.00

No. MA	Trimestre 1			Trimestre 2		
	Meta Programada	Meta	Monto Alcanzado	Meta Programada	Meta	Monto Alcanzado
1	0.00		0.00	0.00		0.00
3	0.00		0.00	0.00		0.00
4	0.00		0.00	0.00		0.00

	Firma	
Dra. Sara Deifilia Ladrón de Guevara González Rectora		Luis Quintana Rivera Responsable del Proyecto

Los montos ejercidos que se reflejan en este reporte se presentan con carácter informativo, en tanto el Departamento de Seguimiento Financiero de la Dirección de Fortalecimiento Institucional, concluye la revisión de la documentación que la universidad capturó durante el segundo trimestre del 2014, para comprobar la aplicación de los montos asignados, y en su caso, la institución subsane en tiempo y forma las observaciones que se hayan emitido a los datos y comprobantes de pago asociados.

EJERCICIO FISCAL 2014

Universidad: Universidad Veracruzana
 Clave 911: 30MSU0940B

Clave de convenio: C/PROFOCIE-2014-30MSU0940B-30-108

Proyecto: Fortalecimiento de la innovación educativa, capacidad y competitividad académica de la DES Veracruz

Clave de proyecto: P/PROFOCIE-2014-30MSU0940B-12

Meta Compromiso	Valor Original			Ajustado Anual				Ajustado Trimestral			%Total de avance	Justificación IES	
	Número	%		Número	%	Número	%	Número	%Alcanzado	%Trimestral			
Capacidad Académica													
Total de Profesores de Tiempo Completo. Total: 147													
1.1.7	Perfil deseable reconocido por el PROMEP-SES	60	40.82	59	40.14	0	0	0	0	0	0	0	
1.1.8	Adscripción al SNI o SNC	14	9.52	14	9.52	0	0	0	0	0	0	0	
1.1.9	Participación en el programa de tutorías	128	87.07	140	95.24	128	87.07	128	87.07	100	91.43		
Total de Cuerpos Académicos Total: 10													
1.3.2	En Consolidación	4	40	2	20	0	0	0	0	0	0	0	
1.3.3	En Formación	8	80	7	70	0	0	0	0	0	0	0	
Competitividad Académica													
Tasa de egreso por cohorte generacional de Licenciatura													
		M1	M2	%	M2	%	M2 Ajustado	% Ajustado	M2 Alcanzado	%Alcanzado	%Trimestral	%Total de avance	Justificación IES
2.8.1	Tasa de egreso por cohorte para PE de licenciatura Ciclo A	832	445	53.49	480	57.69	445	53.49	445	53.49	100	92.71	
Tasa de titulación por cohorte generacional de Licenciatura													
		M1	M2	%	M2	%	M2 Ajustado	% Ajustado	M2 Alcanzado	%Alcanzado	%Trimestral	%Total de avance	Justificación IES
2.9.1	Tasa de titulación por cohorte para PE de licenciatura Ciclo A	832	208	25	225	27.04	208	25	208	25	100	92.44	

Porcentaje ponderado del cumplimiento de las metas 42.85 %

Dra. Sara Deifilla Ladrón de Guevara González
 Rectora

Estel Quintana Rivera
 Responsable del proyecto

Universidad Veracruzana

P/PROFOCIE-2014 Consolidación de la Capacidad Académica para el mejoramiento de la competitividad y la atención y formación integral de los -30MSU0940B-13 estudiantes de la DES Ciencias de la Salud -Región Xalapa

No. OP	Descripción del Objetivo Particular						
01	Desarrollo de los Cuerpos Académicos y fortalecimiento de la planta académica						
No. MA	Descripción de la Meta Académica	Valores Cualitativos			Valores Financieros		
		Programado	Alcanzado	%	Programado	Ejercido	%
1	30 PTC con Reconocimiento de Perfil Deseable Promep a través del impulso al desarrollo de las LGAC de los CA	30.00	0.00	0.00	290,865.00	0.00	0.00
2	Cinco de los cuerpos académicos de la DES consolidados.	5.00	0.00	0.00	389,297.00	0.00	0.00
3	Un académicos en estancias cortas de investigación a través de redes con CA de otras IES nacionales e internacionales	1.00	0.00	0.00	64,084.00	0.00	0.00
4	Un evento académico para la capacitación y actualización de integrantes de CAs de la DES	1.00	0.00	0.00	42,407.00	0.00	0.00

No. MA	Trimestre 1			Trimestre 2		
	Meta Programada	Meta	Monto Alcanzado	Meta Programada	Meta	Monto Alcanzado
1	0.00		0.00	0.00		0.00
2	0.00		0.00	0.00		0.00
3	0.00		0.00	0.00		0.00
4	0.00		0.00	0.00		0.00

No. MA	Observación
1	Se han llevado a cabo acciones que nos permitirán avanzar en el cumplimiento de la meta. Esta por concluirse el proceso de adquisición.
2	Se han llevado a cabo acciones que nos permitirán avanzar en el cumplimiento de la meta. Esta por concluirse el proceso de adquisición.

No. OP	Descripción del Objetivo Particular						
02	Mejorar la atención integral a los estudiantes en los programas educativos de TSU y Licenciatura						
No. MA	Descripción de la Meta Académica	Valores Cualitativos			Valores Financieros		
		Programado	Alcanzado	%	Programado	Ejercido	%
1	Un proyecto de mejora de la conectividad a internet para la optimización de la actividad tutorial	1.00	0.00	0.00	79,682.00	0.00	0.00
2	12 estudiantes de la DES en el Programa de Movilidad Nacional e Internacional.	12.00	8.00	66.67	482,814.00	0.00	0.00
3	Tres Estudiantes de la DES realizando actividades extramuros de prácticas profesionales y/o servicio social en condiciones óptimas.	3.00	0.00	0.00	50,072.00	0.00	0.00
4	Operar un programa específico para el fomento a la sustentabilidad, la educación ambiental y la prevención médica.	1.00	0.00	0.00	64,161.00	0.00	0.00

No. MA	Trimestre 1			Trimestre 2		
	Meta Programada	Meta	Monto Alcanzado	Meta Programada	Meta	Monto Alcanzado
1	0.00		0.00	0.00		0.00
2	0.00		0.00	0.00	8.00	0.00
3	0.00		0.00	0.00		0.00
4	0.00		0.00	0.00		0.00

No. MA	Observación
1	Esta por concluirse el proceso de adquisición.
2	Se espera al próximo trimestre cumplir con el faltante en esta meta.
4	Esta por concluirse el proceso de adquisición. Y se están haciendo acciones con el fin de cumplir con lo programado.

No. OP	Descripción del Objetivo Particular						
03	Incrementar la competitividad académica de los PE de TSU y Licenciatura.						
No. MA	Descripción de la Meta Académica	Valores Cualitativos			Valores Financieros		
		Programado	Alcanzado	%	Programado	Ejercido	%
1	El 50% de la matrícula de la DES en programas educativos de calidad COPAES.	3.00	1.00	33.33	218,727.00	0.00	0.00
2	Un proyecto de mejora de condiciones para la implementación de programas de innovación educativa.	1.00	1.00	100.00	145,333.00	0.00	0.00
3	Un estudiante de los PE de licenciatura mejora sus condiciones para la práctica clínica.	1.00	0.00	0.00	62,178.00	0.00	0.00



No. MA	Trimestre 1			Trimestre 2		
	Meta Programada	Meta	Monto Alcanzado	Meta Programada	Meta	Monto Alcanzado
1	0.00		0.00	0.00	1.00	0.00
2	0.00		0.00	0.00	1.00	0.00
3	0.00		0.00	0.00		0.00

No. MA	Observación
1	Se espera que al próximo trimestre cumplir con lo programado.
2	Se espera que al próximo trimestre cumplir con lo programado.

No. OP	Descripción del Objetivo Particular						
04	Apoyo a los programas educativos de Posgrado reconocidos por el PNPC						
No. MA	Descripción de la Meta Académica	Valores Cualitativos			Valores Financieros		
		Programado	Alcanzado	%	Programado	Ejercido	%
1	Mantener el PE de posgrado reconocidos por el PNPC	1.00	0.00	0.00	31,690.00	0.00	0.00
2	Participación de un estudiante y un académicos en cursos, eventos académicos y congresos.	2.00	0.00	0.00	48,473.00	0.00	0.00
3	Participación de dos estudiantes y 1 académicos de posgrado en un programa de movilidad y de estancias para el impulso de la generación de productos académicos de calidad	3.00	0.00	0.00	71,503.00	0.00	0.00

No. MA	Trimestre 1			Trimestre 2		
	Meta Programada	Meta	Monto Alcanzado	Meta Programada	Meta	Monto Alcanzado
1	0.00		0.00	0.00		0.00
2	0.00		0.00	0.00		0.00
3	0.00		0.00	0.00		0.00

No. MA	Observación
1	Se han llevado a cabo acciones que nos permitirán avanzar en el cumplimiento de la meta. El proceso de adquisición del equipo está por finalizar.

 Dra. Sara Deifilia Ladrón de Guevara González Rectora	Firma  Dra. Sandra Vázquez Hernández Responsable del Proyecto
---	---

Los montos ejercidos que se reflejan en este reporte se presentan con carácter informativo, en tanto el Departamento de Seguimiento Financiero de la Dirección de Fortalecimiento Institucional, concluye la revisión de la documentación que la universidad capturó durante el segundo trimestre del 2014, para comprobar la aplicación de los montos asignados, y en su caso, la institución subsane en tiempo y forma las observaciones que se hayan emitido a los datos y comprobantes de pago asociados.

Universidad: Universidad Veracruzana
Clave 911: 30MSU0940B

Clave de convenio: C/PROFOCIE-2014-30MSU0940B-30-108

Proyecto: Consolidación de la Capacidad Académica para el mejoramiento de la competitividad y la atención y formación integral de los estudiantes de la DES Ciencias de la Salud -Región Xalapa

Clave de proyecto: P/PROFOCIE-2014-30MSU0940B-13

Meta Compromiso	Valor Original		Ajustado Anual		Ajustado Trimestral			Justificación IES
	Número	%	Número	%	Número	%	%Alcanzado %Trimestral %Total de avance	
Capacidad Académica								
Total de Profesores de Tiempo Completo.	Total: 174							
1.1.4 Doctorado	80	45.98	75	43.1	0	0	0	0
1.1.7 Perfil deseable reconocido por el PROMEP-SES	105	60.34	100	57.47	0	0	0	0
1.1.8 Adscripción al SNI o SNC	42	24.14	42	24.14	0	0	0	0
Total de Cuerpos Académicos	Total: 22							
1.3.1 Consolidados	4	18.18	4	18.18	0	0	0	0
1.3.2 En Consolidación	7	31.82	7	31.82	0	0	0	0
1.3.3 En Formación	11	50	11	50	0	0	0	0
Competitividad Académica								
Total de Programas Educativos de TSU/PA y Lic evaluables	Total: 8							
2.2.1 Número y % de PE que alcanzarán el nivel 1 los CIEES.	5	62.5	5	62.5	0	0	0	0
2.2.2 Número y % de PE que serán acreditados por organismos reconocidos por el COPAES.	2	25	3	37.5	0	0	0	0
Total de Programas Educativos de posgrado	Total: 19							
2.4.3 PE de posgrado reconocidos por el Programa Nacional de Posgrado de Calidad (PNPC)	13	68.42	10	52.63	10	52.63	0	0
2.4.4 PE de posgrado que ingresarán al Programa de Fomento a la Calidad (PFC)	11	57.89	10	52.63	0	0	0	0
2.4.5 PE de posgrado que ingresarán al Padrón Nacional de Posgrado (PNP)	2	10.53	2	10.53	0	0	0	0

Porcentaje ponderado del cumplimiento de las metas 0.00 %



Dra. Sara Deifilia Ladrón de Guevara González
Rectora



Dra. Sandra Vázquez Hernández
Responsable del proyecto



Universidad Veracruzana

P/PROFOCIE-2014 *Desarrollo y fortalecimiento de la DES de Humanidades Veracruz*
 -30MSU0940B-14

No. OP	Descripción del Objetivo Particular						
01	Incrementar y fortalecer la habilitación de la planta académica con miras a la inclusión y permanencia en el Programa para el Desarrollo Profesional Docente; a una eficaz y eficiente participación en CA's; así como el ingreso y permanencia en el SNI; y cuyos resultados se vea reflejado en una educación de calidad, entre otros.						
No. MA	Descripción de la Meta Académica	Valores Cualitativos			Valores Financieros		
		Programado	Alcanzado	%	Programado	Ejercido	%
1	Incrementar a 1 PTC con Perfil Deseable (Programa para el Desarrollo Profesional Docente).	1.00	0.00	0.00	141,685.00	0.00	0.00
2	Publicar 8 resultados de investigación en eventos nacionales e internacionales para fortalecer a la planta académica, así como a los miembros del SNI en las actividades relativas a su producción científica.	8.00	1.00	12.50	162,788.00	0.00	0.00
4	Creación de 1 red para consolidar el trabajo colaborativo entre los miembros de los CA's	1.00	0.00	0.00	216,106.00	0.00	0.00

No. MA	Trimestre 1			Trimestre 2		
	Meta Programada	Meta	Monto Alcanzado	Meta Programada	Meta	Monto Alcanzado
1	0.00		0.00	0.00		0.00
2	0.00		0.00	1.00	1.00	0.00
4	0.00		0.00	0.00		0.00

No. MA	Observación
2	Un profesor realización una estancia de Investigación en la Universidad de Alcalá, España.

No. OP	Descripción del Objetivo Particular						
02	Fortalecer la calidad de los programas de posgrado; atendiendo además, nuevos nichos de oportunidad a través de la ampliación de la oferta.						
No. MA	Descripción de la Meta Académica	Valores Cualitativos			Valores Financieros		
		Programado	Alcanzado	%	Programado	Ejercido	%
1	3 PE de posgrado cumplan con los criterios de calidad enmarcados en los estándares de Conacyt	3.00	0.00	0.00	244,222.00	0.00	0.00
2	Al menos 3 PE de posgrado serán reconocidos por su calidad formando parte del PNPC.	3.00	0.00	0.00	20,081.00	0.00	0.00

No. MA	Trimestre 1			Trimestre 2		
	Meta Programada	Meta	Monto Alcanzado	Meta Programada	Meta	Monto Alcanzado
1	0.00		0.00	0.00		0.00
2	0.00		0.00	0.00		0.00

No. OP	Descripción del Objetivo Particular						
03	Promover la calidad de la formación integral de los estudiantes a través de planes y programas de estudio flexibles, basados en el desarrollo de competencias; bajo la condición de la innovación del proceso de enseñanza-aprendizaje; a las experiencias de movilidad; y de vinculación con los diferentes sectores y problemáticas de la sociedad. Con los requerimientos de infraestructura que respondan a las necesidades de cada PE.						
No. MA	Descripción de la Meta Académica	Valores Cualitativos			Valores Financieros		
		Programado	Alcanzado	%	Programado	Ejercido	%
1	3 programas Educativos de la DES aplicarán un proceso de enseñanza-aprendizaje innovador con la infraestructura idónea.	3.00	0.00	0.00	383,660.00	0.00	0.00
2	Propiciar la movilidad nacional e internacional de 10 estudiantes.	10.00	8.00	80.00	208,748.00	0.00	0.00
3	Desarrollar 5 acciones formativas orientadas a la promoción de los derechos humanos, la salud, género, deportes, arte, cultura y sustentabilidad.	5.00	0.00	0.00	66,064.00	0.00	0.00

No. MA	Trimestre 1			Trimestre 2		
	Meta Programada	Meta	Monto Alcanzado	Meta Programada	Meta	Monto Alcanzado
1	0.00		0.00	0.00		0.00
2	0.00		0.00	5.00	8.00	0.00
3	0.00		0.00	0.00		0.00

No. MA	Observación
2	Estudiantes participaron en estancias: 4 nacionales, 1 en la Universidad Autónoma de Baja California, 3 en la Universidad Nacional Autónoma de México y 3 internacionales: 1 en la Universidad de UNLU, Argentina.; 2 en la Universidad Nacional de Villa María, Córdoba, Argentina, y 1 en la Universidad de Caldas, Manizales, Colombia.

No. OP	Descripción del Objetivo Particular						
04	Fortalecer la competitividad académica a través del reconocimiento de programas de calidad, la mejora de los índices de eficiencia terminal, retención y deserción, así como la mejora de los servicios de apoyo al estudiante, como espacios físicos suficientes y adecuados						
No. MA	Descripción de la Meta Académica	Valores Cualitativos			Valores Financieros		
		Programado	Alcanzado	%	Programado	Ejercido	%
1	Contar con la acreditación de 1 PE.	1.00	0.00	0.00	32,622.00	0.00	0.00
2	Atender al menos en dos programas educativos a la población de estudiantes de los PE en tutorías.	2.00	0.00	0.00	46,035.00	0.00	0.00

No. MA	Trimestre 1			Trimestre 2		
	Meta Programada	Meta	Monto Alcanzado	Meta Programada	Meta	Monto Alcanzado
1	0.00		0.00	0.00		0.00
2	0.00		0.00	0.00		0.00

	Firma	
Dra. Sara Deifilia Ladrón de Guevara González Rectora		Maria Cristina Miranda Alvarez Responsable del Proyecto

Los montos ejercidos que se reflejan en este reporte se presentan con carácter informativo, en tanto el Departamento de Seguimiento Financiero de la Dirección de Fortalecimiento Institucional, concluye la revisión de la documentación que la universidad capturó durante el segundo trimestre del 2014, para comprobar la aplicación de los montos asignados, y en su caso, la institución subsane en tiempo y forma las observaciones que se hayan emitido a los datos y comprobantes de pago asociados.

EJERCICIO FISCAL 2014

Universidad: Universidad Veracruzana
Clave 911: 30MSU0940B

Clave de convenio: C/PROFOCIE-2014-30MSU0940B-30-108

Proyecto: Desarrollo y fortalecimiento de la DES de Humanidades Veracruz

Clave de proyecto: P/PROFOCIE-2014-30MSU0940B-14

Meta Compromiso	Valor Original		Ajustado Anual		Ajustado Trimestral			%Alcanzado	%Trimestral	%Total de avance	Justificación IES
	Número	%	Número	%	Número	%	Número				
Capacidad Académica											
Total de Profesores de Tiempo Completo.											Total: 55
1.1.7	Perfil deseable reconocido por el PROMEP-SES	25	45.45	25	45.45	0	0	0	0	0	0
1.1.9	Participación en el programa de tutorías	32	58.18	32	58.18	0	0	0	0	0	0
Total de Cuerpos Académicos											Total: 5
1.3.3	En Formación	3	60	3	60	0	0	0	0	0	0
Competitividad Académica											
Total de Programas Educativos de TSU/PA y Lic											Total: 4
2.1.7	Número y % de PE basado en competencias	1	25	1	25	0	0	0	0	0	0
Total de Programas Educativos de TSU/PA y Lic evaluables											Total: 4
2.2.1	Número y % de PE que alcanzarán el nivel 1 los CIEES.	4	100	4	100	0	0	0	0	0	0
2.2.2	Número y % de PE que serán acreditados por organismos reconocidos por el COPAES	3	75	3	75	2	50	0	0	0	0
2.2.3	Número y % de PE de licenciatura y TSU de calidad del total de la oferta educativa evaluable	4	100	4	100	0	0	0	0	0	0
Total de matrícula evaluable de Nivel TSU/PA y Lic											Total: 2,100
2.3.1	Número y % de matrícula atendida en PE de TSU/PA y Licenciatura de calidad del total asociada a los PE evaluables	2,026	96.48	2,100	100	0	0	0	0	0	0
Total de Programas Educativos de posgrado											Total: 3
2.4.3	PE de posgrado reconocidos por el Programa Nacional de Posgrado de Calidad (PNPC)	2	66.67	3	100	0	0	0	0	0	0
2.4.4	PE de posgrado que ingresarán al Programa de Fomento a la Calidad (PFC)	1	33.33	1	33.33	0	0	0	0	0	0

Ya se estableció el convenio con el organismo acreditar y están terminando de integrar las carpetas de autoevaluación. La visita esta programada para noviembre del 2015 por lo que el avance de esta eta compromiso se verá reflejado en el último trimestre. Se realizaron las gestiones pertinentes para el cumplimiento de esta meta

EJERCICIO FISCAL 2014

Universidad: Universidad Veracruzana
 Clave 911: 30MSU0940B

Clave de convenio: C/PROFOCIE-2014-30MSU0940B-30-108

Proyecto: Desarrollo y fortalecimiento de la DES de Humanidades Veracruz

Clave de proyecto: P/PROFOCIE-2014-30MSU0940B-14

Total de Matrícula de nivel posgrado		Total: 50											
2.5.1	Número y porcentaje de matrícula atendida en PE de posgrado de calidad.	21	42	50	100	0	0	0	0	0	0	0	
Tasa de egreso por cohorte generacional de Licenciatura		M1	M2	%	M2	%	M2 Ajustado	% Ajustado	M2 Alcanzado	%Alcanzado	%Trimestral	%Total de avance	Justificación IES
2.8.1	Tasa de egreso por cohorte para PE de licenciatura Ciclo A	384	163	42.45	170	44.27	160	41.67	143	37.24	89.38	84.12	Debido a los cortes con los que se realiza el informe es que se ve reflejado un menor porcentaje, se están realizando las gestiones pertinentes para el cumplimiento de la meta el avance se verá reflejado en el siguiente trimestre.
Tasa de titulación por cohorte generacional de Licenciatura		M1	M2	%	M2	%	M2 Ajustado	% Ajustado	M2 Alcanzado	%Alcanzado	%Trimestral	%Total de avance	Justificación IES
2.9.1	Tasa de titulación por cohorte para PE de licenciatura Ciclo A	384	104	27.08	140	36.46	120	31.25	97	25.26	80.83	69.29	Debido a los cortes con los que se realiza el informe es que se ve reflejado un menor porcentaje, se están realizando las gestiones pertinentes para el cumplimiento de la meta el avance se verá reflejado en el siguiente trimestre.
Tasa de graduación por cohorte generacional de Licenciatura		M1	M2	%	M2	%	M2 Ajustado	% Ajustado	M2 Alcanzado	%Alcanzado	%Trimestral	%Total de avance	Justificación IES
2.10.1	Tasa de graduación para PE de posgrado	14	14	100	14	100	0	0	0	0	0	0	

Porcentaje ponderado del cumplimiento de las metas 0.00 %

Dra. Sara Deifilia Ladrón de Guevara González
 Rectora

María Cristina Miranda Álvarez
 Responsable del proyecto

Universidad Veracruzana

P/PROFOCIE-2014 *Formación integral e innovación educativa para la consolidación e internacionalización de la DES.*
 -30MSU0940B-15

No. OP	Descripción del Objetivo Particular						
01	Consolidar la cultura de la evaluación entre pares mediante el diseño de estrategias que permitan un reconocimiento continuo en las evaluaciones y acreditaciones, tanto de PE como de estudiantes y profesores que a su vez participen en CA.						
No. MA	Descripción de la Meta Académica	Valores Cualitativos			Valores Financieros		
		Programado	Alcanzado	%	Programado	Ejercido	%
1	Desarrollar proyectos de investigación para fortalecer y consolidar las LGAC de los CA asociados a los PE de licenciatura y posgrado, y en los que participen, para su consolidación, especialistas externos que funjan como profesores, asesores, tutores o colaboradores en redes nacionales o internacionales.	5.00	6.00	120.00	69,833.00	0.00	0.00
2	Publicar resultados de investigación tanto de PTC como de estudiantes en libros y revistas que contemplen rigurosos procesos de dictaminación y arbitraje, independientemente del soporte en que se proponga su difusión.	3.00	0.00	0.00	52,378.00	0.00	0.00
3	Renovar, actualizar e incrementar la infraestructura tecnológica, los materiales de apoyo a la investigación y la docencia, así como los acervos bibliográficos de las academias y los seminarios de investigación.	6.00	0.00	0.00	184,219.00	0.00	0.00
4	Incrementar y/o actualizar las acreditaciones y las certificaciones de los PE de la DES.	4.00	0.00	0.00	104,287.00	0.00	0.00

No. MA	Trimestre 1			Trimestre 2		
	Meta Programada	Meta	Monto Alcanzado	Meta Programada	Meta	Monto Alcanzado
1	0.00		0.00	2.00	6.00	0.00
2	0.00		0.00	1.00		0.00
3	0.00		0.00	0.00		0.00
4	0.00		0.00	0.00		0.00

No. MA	Observación
1	El recurso fue suficiente para apoyar a 6 invitados: Seminario de Historiografía de Xalapa, curso de autoevaluación de PE, Congreso Internacional de Historia, Encuentro de poesía y erotismo de tu piel al paraíso.
2	La publicación del libro se reprogramó para el próximo trimestre, por lo que el avance de esta meta se reflejará en el siguiente trimestre.
3	Se encuentra en proceso de licitación para la adquisición de lo programado en cada una de estas metas

No. OP	Descripción del Objetivo Particular						
02	Impulsar proyectos y actividades encaminados al fortalecimiento de la habilitación de la planta académica de la DES, dando prioridad a aquellos que impacten, en corto o mediano plazo, en la conformación de programas de cooperación académica y vinculación.						
No. MA	Descripción de la Meta Académica	Valores Cualitativos			Valores Financieros		
		Programado	Alcanzado	%	Programado	Ejercido	%
1	Aumentar el número de PTC con grados académicos superiores a los actuales e incrementar a su vez las certificaciones internas y externas de calidad.	5.00	0.00	0.00	347,559.00	0.00	0.00
2	Formalizar redes académicas de colaboración entre CA, grupos de investigación y programas educativos.	3.00	0.00	0.00	93,703.00	0.00	0.00
3	Promover la participación de los PTC en cursos de actualización pedagógica o disciplinar, que se impartirán por lo menos en 3 ocasiones al año en las diferentes entidades de la DES.	10.00	0.00	0.00	51,318.00	0.00	0.00
4	Capacitar a estudiantes y PTC en el uso de software y uso de TIC que enriquezcan los procesos de escritura, composición, diseño y difusión de las actividades académicas que realizan.	20.00	10.00	50.00	138,582.00	0.00	0.00

No. MA	Trimestre 1			Trimestre 2		
	Meta Programada	Meta	Monto Alcanzado	Meta Programada	Meta	Monto Alcanzado
1	0.00		0.00	0.00		0.00
2	0.00		0.00	0.00		0.00
3	0.00		0.00	0.00		0.00
4	0.00		0.00	10.00	10.00	0.00

No. MA	Observación
4	En la participación de elaboración de se ha colaborado conjuntamente con alumnos de las Facultades de Pedagogía, Idiomas, filosofía y Derecho.

No. OP	Descripción del Objetivo Particular						
03	Incrementar la participación de estudiantes en actividades de movilidad, de investigación y de difusión de la cultura, que enriquezcan su formación profesional y los preparen de manera integral para identificar y aprovechar las oportunidades laborales.						
No. MA	Descripción de la Meta Académica	Valores Cualitativos			Valores Financieros		
		Programado	Alcanzado	%	Programado	Ejercido	%
1	Incrementar el número de estudiantes en actividades de movilidad académica en países cuyo idioma oficial sea diferente al español.	15.00	0.00	0.00	92,465.00	0.00	0.00
2	Fomentar la participación de estudiantes y PTC en cursos, talleres, conferencias, cátedras y proyectos con contenidos que impulsen la cultura de la sustentabilidad y el cuidado del medio ambiente.	10.00	3.00	30.00	40,506.00	0.00	0.00
3	Incrementar el número de estudiantes inscritos en cursos de aprendizaje de lenguas extranjeras que les faciliten su participación en actividades de movilidad o su inserción a programas de posgrado en el extranjero.	150.00	120.00	80.00	224,055.00	0.00	0.00
4	Apoyar proyectos que fomenten la innovación académica.	5.00	3.00	60.00	243,408.00	0.00	0.00

No. MA	Trimestre 1			Trimestre 2		
	Meta Programada	Meta	Monto Alcanzado	Meta Programada	Meta	Monto Alcanzado
1	15.00		0.00	0.00		0.00
2	0.00		0.00	5.00	3.00	0.00
3	0.00		0.00	75.00	120.00	0.00
4	0.00		0.00	3.00	3.00	0.00

No. MA	Observación
2	Se contó con la participación de 3 estudiantes en el Congreso Internacional de Historia y otros dos se encuentran en eventos académicos, por las fechas en las fechas de corte en las que se realiza el informe no es posible considerarlo en este informe aunque los eventos si corresponden al segundo trimestre. El ejercicio del gasto se verá reflejado en el siguiente trimestre.
3	Es cada vez mayor la participación de estudiantes en cursos de aprendizaje de lenguas extranjeras para fortalecer su perfil y participar en diferentes actividades académicas nacionales e internacionales.
4	En el marco de la maestría en Educación Virtual estos recursos impactaran en el desarrollo de los proyectos de investigación y docencia en el que participan estudiantes y maestros.

No. OP	Descripción del Objetivo Particular
04	Fortalecer el trabajo de redes de colaboración (entre pares y entre estos y estudiantes) de los NAB, a fin de alcanzar los niveles de consolidación e internacionalización en las certificaciones externa de calidad.

No. MA	Descripción de la Meta Académica	Valores Cualitativos			Valores Financieros		
		Programado	Alcanzado	%	Programado	Ejercido	%
1	Consolidar los NAB de los PE de la DES con la finalidad de mantener vigentes las certificaciones de calidad tanto de los profesores.	3.00	0.00	0.00	128,907.00	0.00	0.00
2	Fortalecer el trabajo colaborativo de los PTC de los PE de posgrado con IES extranjeras que mantengan convenios vigentes con la UV, a fin de aumentar las estancias de investigación de estudiantes y profesores.	2.00	1.00	50.00	61,356.00	0.00	0.00
3	Organizar eventos académicos que convoquen a estudiantes y profesores de otras IES, y que contribuyan al posicionamiento de la UV como líder nacional en el área de las humanidades	3.00	1.00	33.33	47,747.00	0.00	0.00
4	Fomentar la creaciónn de publicaciones periódicas digitales, que incluyan procesos de dictaminación, por parte de los estudiantes.	1.00	0.00	0.00	35,621.00	0.00	0.00

No. MA	Trimestre 1			Trimestre 2		
	Meta Programada	Meta	Monto Alcanzado	Meta Programada	Meta	Monto Alcanzado
1	0.00		0.00	1.00		0.00
2	0.00		0.00	1.00	1.00	0.00
3	0.00		0.00	1.00	1.00	0.00
4	0.00		0.00	0.00		0.00

No. MA	Observación
1	Se encuentra en proceso de licitación para la adquisición de lo programado en cada una de estas metas. el avance de esta meta se verá reflejado en l siguiente trimestre.
2	Estancia Práctica en España. Del 15 de junio al 3 de julio en Valencia España.
3	Se llevo a cabo el Encuentro de Redes y Escuelas de filosofía y Humanidades.

Firma	
	
Dra. Sara Deifilia Ladrón de Guevara González Rectora	Norma Angélica Cuevas Velasco Responsable del Proyecto

Los montos ejercidos que se reflejan en este reporte se presentan con carácter informativo, en tanto el Departamento de Seguimiento Financiero de la Dirección de Fortalecimiento Institucional, concluye la revisión de la documentación que la universidad capturó durante el segundo trimestre del 2014, para comprobar la aplicación de los montos asignados, y en su caso, la institución subsane en tiempo y forma las observaciones que se hayan emitido a los datos y comprobantes de pago asociados.

EJERCICIO FISCAL 2014

Universidad: Universidad Veracruzana
Clave 911: 30MSU0940B

Clave de convenio: C/PROFOCIE-2014-30MSU0940B-30-108

Proyecto: Formación integral e innovación educativa para la consolidación e internacionalización de la DES.

Clave de proyecto: P/PROFOCIE-2014-30MSU0940B-15

Meta Compromiso	Valor Original		Ajustado Anual		Ajustado Trimestral			%Total de avance	Justificación IES	
	Número	%	Número	%	Número	%	Número			
Capacidad Académica										
Total de Profesores de Tiempo Completo. Total: 307										
1.1.1	Licenciatura	53	17.26	38	12.38	0	0	0	0	0
1.1.3	Maestría	95	30.94	88	28.66	0	0	0	0	0
1.1.4	Doctorado	165	53.75	159	51.79	0	0	0	0	0
1.1.7	Perfil deseable reconocido por el PROMEP-SES	135	44.3	140	45.6	0	0	0	0	0
1.1.8	Adscripción al SNI o SNC	90	29.32	88	28.66	0	0	0	0	0
1.1.9	Participación en el programa de tutorías	155	50.49	145	47.23	0	0	0	0	0
Total de profesores que conforman la planta académica Total: 580										
1.2.1	Profesores (PTC, PMT y PA) que reciben capacitación y/o actualización con al menos 40 horas por año	267	46.03	267	46.03	0	0	0	0	0
Total de Cuerpos Académicos Total: 34										
1.3.1	Consolidados	11	32.35	8	23.53	0	0	0	0	0
1.3.2	En Consolidación	13	38.24	11	32.35	0	0	0	0	0
1.3.3	En Formación	10	29.41	10	29.41	0	0	0	0	0
Competitividad Académica										
Total de Programas Educativos de TSU/PA y Lic Total: 15										
2.1.2	Número y % de PE con currículo flexible incorporando elementos de enfoques centrados en el estudiante o en el aprendizaje	15	100	15	100	0	0	0	0	0
2.1.3	Número y % de PE que se actualizarán incorporando el servicio social en el plan de estudios	15	100	15	100	0	0	0	0	0
2.1.5	Número y % de PE basado en competencias	12	80	12	80	0	0	0	0	0
Total de Programas Educativos de TSU/PA y Lic evaluables Total: 15										
2.2.1	Número y % de PE que alcanzarán el nivel 1 los CIEES.	13	86.67	13	86.67	0	0	0	0	0
2.2.2	Número y % de PE que serán acreditados por organismos reconocidos por el COPAES.	7	46.67	7	46.67	0	0	0	0	0
Total de Programas Educativos de posgrado Total: 14										
2.4.1	PE de posgrado que se actualizarán	14	100	14	100	0	0	0	0	0
2.4.3	PE de posgrado reconocidos por el Programa Nacional de Posgrado de Calidad (PNPC)	11	78.57	12	85.71	0	0	0	0	0
2.4.4	PE de posgrado que ingresarán al Programa de Fomento a la Calidad (PFC)	11	78.57	12	85.71	0	0	0	0	0

Universidad: Universidad Veracruzana
 Clave 911: 30MSU0940B

Clave de convenio: C/PROFOCIE-2014-30MSU0940B-30-108

Proyecto: Formación integral e innovación educativa para la consolidación e internacionalización de la DES.

Clave de proyecto: P/PROFOCIE-2014-30MSU0940B-15

Total de Matrícula de nivel posgrado		Total: 277											
2.5.1	Número y porcentaje de matrícula atendida en PE de posgrado de calidad.	250	90.25	277	100	0	0	0	0	0	0	0	
Tasa de titulación por cohorte generacional de Licenciatura		M1	M2	%	M2	%	M2 Ajustado	% Ajustado	M2 Alcanzado	%Alcanzado	%Trimestral	%Total de avance	Justificación IES
2.9.1	Tasa de titulación por cohorte para PE de licenciatura Ciclo A	1,697	529	31.17	529	31.17	0	0	0	0	0	0	0
Tasa de graduación por cohorte generacional de Licenciatura		M1	M2	%	M2	%	M2 Ajustado	% Ajustado	M2 Alcanzado	%Alcanzado	%Trimestral	%Total de avance	Justificación IES
2.10.1	Tasa de graduación para PE de posgrado	114	39	34.21	39	34.21	0	0	0	0	0	0	0

Porcentaje ponderado del cumplimiento de las metas 0.00 %



Dra. Sara Deifilia Ladrón de Guevara González
 Rectora



Norma Angélica Cuevas Velasco
 Responsable del proyecto



Universidad Veracruzana

P/PROFOCIE-2014 Fortalecimiento de la Capacidad y Competitividad Académica
 -30MSU0940B-16

No. OP	Descripción del Objetivo Particular						
01	Ofertar a los estudiantes de licenciatura PE pertinentes que atiendan las necesidades regionales, estatales, nacionales e internacionales, mediante estrategias de innovación educativa que promuevan la vinculación con el sector productivo y social, atendiendo, los procesos de autoevaluación, acreditación y reacreditación de los PE de la DES y considerando como una opción importante el EGEL que impacte en la competitividad académica, la tasa de egreso y de titulación.						
No. MA	Descripción de la Meta Académica	Valores Cualitativos			Valores Financieros		
		Programado	Alcanzado	%	Programado	Ejercido	%
1	Atender las recomendaciones de Organismos evaluadores y acreditadores externos para mantener la acreditación de los PE LA y LC SEE, lograr la acreditación del PE LC SEA y solicitar la visita de los pares evaluadores de los CIIES para evaluar los PE LGDN y LSCA.	5.00	0.00	0.00	587,446.00	0.00	0.00
2	Impulsar la innovación educativa en 5 PE: LC SEE, LC SEA, LA, LSCA Y LGDN de la DES a través del uso de las TIC, la investigación y el pensamiento complejo de acuerdo a la RIE.	5.00	0.00	0.00	17,256.00	0.00	0.00
3	Incrementar el número de estudiantes que presentan el EGEL.	68.00	0.00	0.00	86,434.00	0.00	0.00

No. MA	Trimestre 1			Trimestre 2		
	Meta Programada	Meta	Monto Alcanzado	Meta Programada	Meta	Monto Alcanzado
1	0.00	0.00	0.00	0.00	0.00	0.00
2	0.00	0.00	0.00	0.00	0.00	0.00
3	0.00	0.00	0.00	22.00	0.00	0.00

No. MA	Observación
1	El cumplimiento de esta meta está programada de manera gradual en el tercer y cuarto trimestre, por lo que se reportarán los avances

	correspondientes en dichos periodos; sin embargo dentro de las acciones realizadas que permitirán cumplirla, se ha gestionado la adquisición de equipo de cómputo y de software que permita fortalecer y/o actualizar las herramientas didácticas (equipo de cómputo y software) para mejorar los procesos de enseñanza aprendizaje y de esta manera impactar en la formación integral del estudiante.
2	El cumplimiento de esta meta está programada de manera gradual en el tercer y cuarto trimestre, por lo que se reportarán los avances correspondientes en dichos periodos; sin embargo dentro de las acciones realizadas que permitirán cumplirla, se ha realizado la adquisición de Acervo Bibliográfico en diferentes áreas temáticas de los Programas Educativos que se ofertan en la DES, con la finalidad de actualizar y/o incrementar el número de los mismos y que los estudiantes y académicos puedan emplearlos en su actualización disciplinar y realización de trabajos y proyectos de investigación.
3	El cumplimiento de esta meta está considerada para que gradualmente los estudiantes de la DES presenten el EGEL que corresponda a los diferentes Programas Educativos que se ofertan en la DES, dentro de las acciones establecidas para cumplir con esta meta, en este momento se están realizando las gestiones correspondientes a la validación financiera del contrato de prestación de servicios entre la Universidad y el CENEVAL, para que se proceda a la gestión oportuna del pago y a la aplicación correspondiente del EGEL en las fechas establecidas por parte del CENEVAL para la aplicación de los exámenes a los estudiantes; en los siguientes trimestres se reportará el avance que corresponda.

No. OP		Descripción del Objetivo Particular					
02	Mejorar la formación integral del estudiante a través de la participación en actividades académicas, deportivas, culturales y complementar el programa de tutorías, enfatizando aspectos relacionados con el cuidado de la salud y el medio ambiente, así como fomentar la movilidad nacional e internacional, servicio social y prácticas profesionales en un contexto de respeto, equidad y responsabilidad social.						
No. MA	Descripción de la Meta Académica	Valores Cualitativos			Valores Financieros		
		Programado	Alcanzado	%	Programado	Ejercido	%
1	Fortalecer la infraestructura de los programas institucionales de tutorías, vinculación, experiencia recepcional, seguimiento de egresados y servicio social	2.00	0.00	0.00	158,509.00	0.00	0.00
3	Incrementar la movilidad estudiantil con otras IES nacionales e internacionales	4.00	0.00	0.00	294,569.00	0.00	0.00

No. MA	Trimestre 1			Trimestre 2		
	Meta Programada	Meta	Monto Alcanzado	Meta Programada	Meta	Monto Alcanzado
1	0.00	0.00	0.00	0.00	0.00	0.00
3	0.00	0.00	0.00	0.00	0.00	0.00


No. MA	Observación
1	El cumplimiento de esta meta está programada para el cuarto trimestre, por lo que se reportará el avance en el periodo correspondiente; sin embargo dentro de las acciones realizadas que permitirán cumplirla, se ha adquirido Acervo Bibliográfico con la finalidad de actualizar y/o incrementar el número de los mismos y que los estudiantes y académicos puedan emplearlos en su actualización disciplinar y realización de

	trabajos y proyectos de investigación.
3	El cumplimiento de esta meta está programada de manera gradual en el tercer y cuarto trimestre, por lo que se reportarán los avances correspondientes en dichos periodos; sin embargo dentro de las acciones realizadas que permitirán cumplirla, se ha adquirido Acervo Bibliográfico con la finalidad de actualizar y/o incrementar el número de los mismos y que los estudiantes y académicos puedan emplearlos en su actualización disciplinar y realización de trabajos y proyectos de investigación.

No. OP	Descripción del Objetivo Particular						
03	Fortalecer la capacitación pedagógica y disciplinar de la planta docente que impacte en la formación de los estudiantes, mediante el desarrollo de los CA de la DES con: proyectos de vinculación, movilidad y redes de colaboración que cultiven las LGAC; PTC con grado preferente, perfil deseable PROMEP y adscritos al SNI, así como la promoción de las estancias de investigación en IES nacionales y extranjeras, todo esto acompañado de la habilitación de infraestructura tecnológica de vanguardia.						
No. MA	Descripción de la Meta Académica	Valores Cualitativos			Valores Financieros		
		Programado	Alcanzado	%	Programado	Ejercido	%
1	Impulsar el avance de los CA de la DES, con el fin de reunir los requisitos que posibiliten su Consolidación.	2.00	0.00	0.00	115,760.00	0.00	0.00
2	Fortalecer la permanencia e incorporación de los PTC al perfil deseable PROMEP y su ingreso al SNI/SNC	2.00	0.00	0.00	58,320.00	0.00	0.00
3	Fortalecer la capacitación y actualización disciplinar y pedagógica de la Planta Académica de la DES.	15.00	0.00	0.00	6,751.00	0.00	0.00

No. MA	Trimestre 1			Trimestre 2		
	Meta Programada	Meta	Monto Alcanzado	Meta Programada	Meta	Monto Alcanzado
1	0.00	0.00	0.00	0.00	0.00	0.00
2	0.00	0.00	0.00	0.00	0.00	0.00
3	0.00	0.00	0.00	0.00	0.00	0.00

No. MA	Observación
1	El cumplimiento de esta meta está programada para el cuarto trimestre, por lo que se reportará en el periodo que corresponde.
2	El cumplimiento de esta meta está programada para el cuarto trimestre, por lo que se reportará en el periodo que corresponde.
3	El cumplimiento de esta meta está programada de manera gradual en el tercer y cuarto trimestre, por lo que se reportarán los avances correspondientes en dichos periodos.

Firma	
	
Dra. Sara Deifilia Ladrón de Guevara González Rectora	José Luis Sánchez Leyva Responsable del Proyecto

Los montos ejercidos que se reflejan en este reporte se presentan con carácter informativo, en tanto el Departamento de Seguimiento Financiero de la Dirección de Fortalecimiento Institucional, concluye la revisión de la documentación que la universidad capturó durante el segundo trimestre del 2014, para comprobar la aplicación de los montos asignados, y en su caso, la institución subsane en tiempo y forma las observaciones que se hayan emitido a los datos y comprobantes de pago asociados.

EJERCICIO FISCAL 2014

Universidad: Universidad Veracruzana
Clave 911: 30MSU0940B

Clave de convenio: C/PROFOCIE-2014-30MSU0940B-30-108

Proyecto: Fortalecimiento de la Capacidad y Competitividad Académica

Clave de proyecto: P/PROFOCIE-2014-30MSU0940B-16

Meta Compromiso	Valor Original		Ajustado Anual		Ajustado Trimestral			Justificación IES				
	Número	%	Número	%	Número	%	%Alcanzado %Trimestral %Total de avance					
Capacidad Académica												
Total de Profesores de Tiempo Completo.		Total: 19										
1.1.3	Maestría	5	26.32	5	26.32	0	0	0	0	0	0	La meta se cumplirá en el cuarto trimestre como esta programada en el proyecto.
1.1.4	Doctorado	13	68.42	14	73.68	0	0	0	0	0	0	La meta se cumplirá en el cuarto trimestre como esta programada en el proyecto.
1.1.5	Posgrado en el área disciplinar de su desempeño	4	21.05	5	26.32	0	0	0	0	0	0	La meta esta programada en el proyecto para cumplirse en el cuarto trimestre.
1.1.6	Doctorado en el area disciplinar de su desempeño	10	52.63	14	73.68	0	0	0	0	0	0	La meta se cumplirá en el cuarto trimestre como esta programada en el proyecto.
1.1.7	Perfil deseable reconocido por el PROMEP-SES	14	73.68	14	73.68	0	0	0	0	0	0	La meta se cumplirá en el cuarto trimestre como esta programada en el proyecto
1.1.9	Participación en el programa de tutorías	17	89.47	18	94.74	0	0	0	0	0	0	La meta se cumplirá en el cuarto trimestre como esta programada en el proyecto.
Total de profesores que conforman la planta académica		Total: 77										
1.2.1	Profesores (PTC, PMT y PA) que reciben capacitación y/o actualización con al menos 40 horas por año	62	80.52	62	80.52	0	0	0	0	0	0	La meta cumplida fue cumplida satisfactoriamente en el trimestre anterior se reportó en el mismo
Total de Cuerpos Académicos		Total: 3										
1.3.3	En Formación	3	100	3	100	0	0	0	0	0	0	La meta esta programada para cumplirse en el cuarto trimestre
Competitividad Académica												
Total de Programas Educativos de TSU/PA y Lic		Total: 5										
2.1.1	Número y % de PE con estudios de factibilidad para buscar su pertinencia	5	100	5	100	0	0	0	0	0	0	La meta fue cumplida satisfactoriamente en el trimestre anterior y fue reportada en el mismo periodo

EJERCICIO FISCAL 2014

Universidad: Universidad Veracruzana
 Clave 911: 30MSU0940B

Clave de convenio: C/PROFOCIE-2014-30MSU0940B-30-108

Proyecto: Fortalecimiento de la Capacidad y Competitividad Académica

Clave de proyecto: P/PROFOCIE-2014-30MSU0940B-16

2.1.2	Número y % de PE con currículo flexible	5	100	5	100	0	0	0	0	0	0	La meta fue cumplida satisfactoriamente en el trimestre anterior y fue reportada en el mismo periodo.
2.1.3	Número y % de PE que se actualizarán incorporando elementos de enfoques centrados en el estudiante o en el aprendizaje.	5	100	5	100	0	0	0	0	0	0	La meta fue cumplida satisfactoriamente en el trimestre anterior y fue reportada en el mismo periodo.
2.1.4	Número y % de PE que se actualizarán incorporando estudios de seguimiento de egresados y empleadores	5	100	5	100	0	0	0	0	0	0	La meta fue cumplida satisfactoriamente en el trimestre anterior y fue reportada en el mismo periodo.
2.1.5	Número y % de PE que se actualizarán incorporando el servicio social en el plan de estudios	5	100	5	100	0	0	0	0	0	0	La meta fue cumplida satisfactoriamente en el trimestre anterior y fue reportada en el mismo periodo.
2.1.7	Número y % de PE basado en competencias	5	100	5	100	0	0	0	0	0	0	La meta fue cumplida satisfactoriamente en el trimestre anterior y fue reportada en el mismo periodo.
Total de Programas Educativos de TSU/PA y Lic evaluables		Total: 5										
2.2.1	Número y % de PE que alcanzarán el nivel 1 los CIEES.	4	80	3	60	0	0	0	0	0	0	La meta esta programada para cumplirse en el cuarto trimestre y se están trabajando en las acciones pertinentes para su cumplimiento.
2.2.2	Número y % de PE que serán acreditados por organismos reconocidos por el COPAES.	2	40	2	40	0	0	0	0	0	0	La meta esta programada para cumplirse en el cuarto trimestre y se están trabajando en las acciones pertinentes para su cumplimiento.
2.2.3	Número y % de PE de licenciatura y TSU de calidad del total de la oferta educativa evaluable	3	60	3	60	0	0	0	0	0	0	La meta esta programada para cumplirse en el cuarto trimestre y se están trabajando en las acciones pertinentes para su cumplimiento.
Total de matrícula evaluable de Nivel TSU/PA y Lic		Total: 1,705										
2.3.1	Número y % de matrícula atendida en PE de TSU/PA y Licenciatura de calidad del total asociada a los PE evaluables	1,579	92.61	1,579	92.61	0	0	0	0	0	0	Esta meta se programó para cumplirse gradualmente en el primer y tercer trimestre, se reportó que fue cumplido el avance respectivo en el trimestre anterior y en el tercer trimestre se reportará el cumplimiento que corresponde.

EJERCICIO FISCAL 2014

Universidad: Universidad Veracruzana
Clave 911: 30MSU0940B

Clave de convenio: C/PROFOCIE-2014-30MSU0940B-30-108

Proyecto: Fortalecimiento de la Capacidad y Competitividad Académica

Clave de proyecto: P/PROFOCIE-2014-30MSU0940B-16

Tasa de egreso por cohorte generacional de Licenciatura		M1	M2	%	M2	%	M2 Ajustado	% Ajustado	M2 Alcanzado	%Alcanzado	%Trimestral	%Total de avance	Justificación IES
2.8.1	Tasa de egreso por cohorte para PE de licenciatura Ciclo A	469	197	42	197	42	0	0	0	0	0	0	La meta esta programada para cumplirse en el cuarto trimestre
Tasa de titulación por cohorte generacional de Licenciatura		M1	M2	%	M2	%	M2 Ajustado	% Ajustado	M2 Alcanzado	%Alcanzado	%Trimestral	%Total de avance	Justificación IES
2.9.1	Tasa de titulación por cohorte para PE de licenciatura Ciclo A	469	197	42	197	42	0	0	0	0	0	0	La meta esta programada para cumplirse en el cuarto trimestre

Porcentaje ponderado del cumplimiento de las metas 0.00 %



Dra. Sara Deifilia Ladrón de Guevara González
Rectora



José Luis Sánchez Leyva
Responsable del proyecto



Universidad Veracruzana

P/PROFOCIE-2014 *Fortaleza de la capacidad y competitividad para el cierre de brechas.*
 -30MSU0940B-17

No. OP	Descripción del Objetivo Particular						
01	Mantener el liderazgo de la DES ofertando PE reconocidos por su calidad y pertinencia.						
No. MA	Descripción de la Meta Académica	Valores Cualitativos			Valores Financieros		
		Programado	Alcanzado	%	Programado	Ejercido	%
3	Revisar la pertinencia de los PE con la aplicación a 223 estudiantes de los diferentes PE que se ofertan en la DES para la presentación del examen de egreso EGEL.	223.00	0.00	0.00	379,001.00	0.00	0.00
4	Ofrecer servicios de calidad a los estudiantes de un PE para elevar el índice de eficiencia terminal.	1.00	0.00	0.00	179,770.00	0.00	0.00

No. MA	Trimestre 1			Trimestre 2		
	Meta Programada	Meta	Monto Alcanzado	Meta Programada	Meta	Monto Alcanzado
3	0.00	0.00	0.00	0.00	0.00	0.00
4	0.00	0.00	0.00	0.00	0.00	0.00

No. MA	Observación
3	La meta está programada para alcanzarse satisfactoriamente en el cuarto trimestre, se continúa trabajando en la realización de las acciones correspondiente para el logro de la misma.
4	La meta está programada para alcanzarse satisfactoriamente en el cuarto trimestre, dentro de las acciones que se han realizado, se encuentra la adquisición de equipo de cómputo con la finalidad de actualizar y/o incrementar el número de unidades de equipo de cómputo para uso de estudiantes y académicos y puedan realizar y llevar a cabo sus proyectos y trabajos de investigación.

No. OP	Descripción del Objetivo Particular						
02	Impulsar la realización de actividades y programas institucionales que contribuyan a la formación integral del estudiante.						
No. MA	Descripción de la Meta Académica	Valores Cualitativos			Valores Financieros		
		Programado	Alcanzado	%	Programado	Ejercido	%
1	Participación de estudiantes en la asistencia y organización de cuatro eventos que fortalezcan la práctica profesional.	3.00	0.00	0.00	69,390.00	0.00	0.00
2	Fortalecer el Equipamiento de un espacio para la realización de actividades que permitan la formación integral del estudiante.	1.00	0.00	0.00	123,456.00	0.00	0.00
3	Apoyar el desarrollo de los planes y programas de estudio de los siete PE de la DES con recursos documentales.	7.00	0.00	0.00	34,299.00	0.00	0.00
4	Fortalecer el programa de vinculación para impulsar la práctica profesional del estudiante.	1.00	0.00	0.00	371,029.00	0.00	0.00




No. MA	Trimestre 1			Trimestre 2		
	Meta Programada	Meta	Monto Alcanzado	Meta Programada	Meta	Monto Alcanzado
1	0.00	0.00	0.00	3.00	0.00	0.00
2	0.00	0.00	0.00	0.00	0.00	0.00
3	0.00	0.00	0.00	0.00	0.00	0.00
4	0.00	0.00	0.00	0.00	0.00	0.00

No. MA	Observación
1	Los eventos académicos fueron reprogramados para los trimestres posteriores, con la finalidad de contar con los estudiantes de nuevo ingreso en los mismos y fortalecer su formación integral desde su incorporación a la Universidad, además otros eventos académicos de la ANFECA fueron reagendados para los meses de septiembre y octubre. Se continúa trabajando en la planeación de los mismos para que se pueda cumplir con la meta programada.
2	La meta esta programada para cumplirse satisfactoriamente en el tercer trimestre.
3	La meta está programada para alcanzarse satisfactoriamente en el cuarto trimestre, dentro de las acciones establecidas para su cumplimiento se encuentra la adquisición de Acervo bibliográfico con la finalidad de incrementar y/o actualizar los mismos y que estudiantes y académicos puedan hacer uso de la bibliografía y de esta manera actualizar sus conocimientos disciplinares y fortalecer el proceso de enseñanza aprendizaje.
4	La meta está programada para alcanzarse satisfactoriamente en el cuarto trimestre, dentro de las acciones establecidas para el cumplimiento de la misma, está la adquisición de Equipo de aparatos y Audiovisuales los cuales operan como una herramienta didáctica para fortalecer procesos de enseñanza aprendizaje en el aula entre profesores y estudiantes.

No. OP	Descripción del Objetivo Particular						
03	Fortalacer los CA mediante el impulso y apoyo a la competitividad academica						
No. MA	Descripción de la Meta Académica	Valores Cualitativos			Valores Financieros		
		Programado	Alcanzado	%	Programado	Ejercido	%
1	Elevar los reconocimientos externos(perfil deseable PROMEP y SNI) de cinco PTC's.	5.00	0.00	0.00	204,737.00	0.00	0.00
3	Incrementar la Internacionalización a través de la realización de Estancias nacionales e internacionales de tres PTC's con Universidades que promuevan la innovación educativa para realizar trabajos colaborativos de investigación.	1.00	0.00	0.00	88,705.00	0.00	0.00

No. MA	Trimestre 1			Trimestre 2		
	Meta Programada	Meta	Monto Alcanzado	Meta Programada	Meta	Monto Alcanzado
1	0.00	0.00	0.00	0.00	0.00	0.00
3	0.00	0.00	0.00	0.00	0.00	0.00

No. MA	Observación
1	La meta está programada para alcanzarse satisfactoriamente en el cuarto trimestre.
3	La meta está programada para alcanzarse satisfactoriamente en el cuarto trimestre.

Firma	
	
Dra. Sara Deifilia Ladrón de Guevara González Rectora	Andrea Fca. Ortiz Muñoz Responsable del Proyecto

Los montos ejercidos que se reflejan en este reporte se presentan con carácter informativo, en tanto el Departamento de Seguimiento Financiero de la Dirección de Fortalecimiento Institucional, concluye la revisión de la documentación que la universidad capturó durante el segundo trimestre del 2014, para comprobar la aplicación de los montos asignados, y en su caso, la institución subsane en tiempo y forma las observaciones que se hayan emitido a los datos y comprobantes de pago asociados.

EJERCICIO FISCAL 2014

Universidad: Universidad Veracruzana
Clave 911: 30MSU0940B

Clave de convenio: C/PROFOCIE-2014-30MSU0940B-30-108

Proyecto: Fortaleza de la capacidad y competitividad para el cierre de brechas.

Clave de proyecto: P/PROFOCIE-2014-30MSU0940B-17

Meta Compromiso	Valor Original		Ajustado Anual		Ajustado Trimestral			Justificación IES				
	Número	%	Número	%	Número	%	%Alcanzado %Trimestral %Total de avance					
Capacidad Académica												
Total de Profesores de Tiempo Completo.		Total: 25										
1.1.3	Maestría	16	64	14	56	14	56	14	56	100	100	La meta programada fue cumplida satisfactoriamente
1.1.4	Doctorado	3	12	6	24	0	0	0	0	0	0	La meta está programada para cumplirse en el tercer trimestre
1.1.5	Posgrado en el área disciplinar de su desempeño	17	68	14	56	14	56	14	56	100	100	La meta programada fue cumplida satisfactoriamente
1.1.6	Doctorado en el área disciplinar de su desempeño	2	8	5	20	0	0	0	0	0	0	La meta fue cumplida satisfactoriamente en el trimestre anterior y se reportó en el mismo periodo.
1.1.7	Perfil deseable reconocido por el PROMEP-SES	9	36	11	44	0	0	0	0	0	0	La meta esta programada para el cumplirse en el tercer trimestre
1.1.9	Participación en el programa de tutorías	16	64	19	76	0	0	0	0	0	0	La meta fue cumplida satisfactoriamente en el trimestre anterior y se reportó en el mismo periodo.
Total de profesores que conforman la planta académica		Total: 55										
1.2.1	Profesores (PTC, PMT y PA) que reciben capacitación y/o actualización con al menos 40 horas por año	49	89.09	55	100	55	100	55	100	100	100	La meta programada fue cumplida satisfactoriamente
Total de Cuerpos Académicos		Total: 2										
1.3.3	En Formación	1	50	1	50	0	0	0	0	0	0	La meta fue cumplida satisfactoriamente en el trimestre anterior y se reportó en el mismo periodo.
Competitividad Académica												

EJERCICIO FISCAL 2014

Universidad: Universidad Veracruzana
Clave 911: 30MSU0940B

Clave de convenio: C/PROFOCIE-2014-30MSU0940B-30-108

Proyecto: Fortaleza de la capacidad y competitividad para el cierre de brechas.

Clave de proyecto: P/PROFOCIE-2014-30MSU0940B-17

Total de Programas Educativos de TSU/PA y Lic		Total: 7											
2.1.1	Número y % de PE con estudios de factibilidad para buscar su pertinencia	7	100	7	100	0	0	0	0	0	0	0	La meta fue cumplida satisfactoriamente en el trimestre anterior y se reportó en el mismo periodo
2.1.2	Número y % de PE con currículo flexible	7	100	7	100	0	0	0	0	0	0	0	La meta fue cumplida satisfactoriamente en el trimestre anterior y se reportó en el mismo periodo.
2.1.3	Número y % de PE que se actualizarán incorporando elementos de enfoques centrados en el estudiante o en el aprendizaje.	7	100	7	100	0	0	0	0	0	0	0	La meta fue cumplida satisfactoriamente en el trimestre anterior y se reportó en el mismo periodo
2.1.4	Número y % de PE que se actualizarán incorporando estudios de seguimiento de egresados y empleadores	7	100	7	100	0	0	0	0	0	0	0	La meta fue cumplida satisfactoriamente en el trimestre anterior y se reportó en el mismo periodo.
2.1.5	Número y % de PE que se actualizarán incorporando el servicio social en el plan de estudios	7	100	7	100	0	0	0	0	0	0	0	La meta fue cumplida satisfactoriamente en el trimestre anterior y se reportó en el mismo periodo.
2.1.7	Número y % de PE basado en competencias	7	100	7	100	0	0	0	0	0	0	0	La meta fue cumplida satisfactoriamente en el trimestre anterior y se reportó en el mismo periodo.
Total de Programas Educativos de TSU/PA y Lic evaluables		Total: 6											
2.2.1	Número y % de PE que alcanzarán el nivel 1 los CIEES.	5	83.33	6	100	0	0	0	0	0	0	0	La meta está programada para alcanzarse para el cuarto trimestre
2.2.2	Número y % de PE que serán acreditados por organismos reconocidos por el COPAES.	3	50	3	50	0	0	0	0	0	0	0	La meta está programada para alcanzarse para el cuarto trimestre
2.2.3	Número y % de PE de licenciatura y TSU de calidad del total de la oferta educativa evaluable	5	83.33	6	100	0	0	0	0	0	0	0	La meta está programada para alcanzarse para el cuarto trimestre
Total de matrícula evaluable de Nivel TSU/PA y Lic		Total: 2,359											
2.3.1	Número y % de matrícula atendida en PE de TSU/PA y Licenciatura de calidad del total asociada a los PE evaluables	1,955	82.87	2,132	90.38	0	0	0	0	0	0	0	La meta está programada para alcanzarse para el cuarto trimestre

EJERCICIO FISCAL 2014

Universidad: Universidad Veracruzana
 Clave 911: 30MSU0940B

Clave de convenio: C/PROFOCIE-2014-30MSU0940B-30-108

Proyecto: Fortaleza de la capacidad y competitividad para el cierre de brechas.

Clave de proyecto: P/PROFOCIE-2014-30MSU0940B-17

Tasa de egreso por cohorte generacional de Licenciatura		M1	M2	%	M2	%	M2 Ajustado	% Ajustado	M2 Alcanzado	%Alcanzado	%Trimestral	%Total de avance	Justificación IES
2.8.1	Tasa de egreso por cohorte para PE de licenciatura Ciclo A	625	446	71.36	470	75.2	0	0	0	0	0	0	La meta está programada para alcanzarse para el cuarto trimestre
Tasa de titulación por cohorte generacional de Licenciatura		M1	M2	%	M2	%	M2 Ajustado	% Ajustado	M2 Alcanzado	%Alcanzado	%Trimestral	%Total de avance	Justificación IES
2.9.1	Tasa de titulación por cohorte para PE de licenciatura Ciclo A	625	446	71.36	470	75.2	0	0	0	0	0	0	La meta está programada para alcanzarse para el cuarto trimestre
Tasa de graduación por cohorte generacional de Licenciatura		M1	M2	%	M2	%	M2 Ajustado	% Ajustado	M2 Alcanzado	%Alcanzado	%Trimestral	%Total de avance	Justificación IES
2.10.1	Tasa de graduación para PE de posgrado	8	8	100	7	87.5	0	0	0	0	0	0	La meta está programada para alcanzarse para el cuarto trimestre

Porcentaje ponderado del cumplimiento de las metas 14.28 %



Dra. Sara Deifilla Ladrón de Guevara González
 Rectora



Andrea Eca-Ortiz Muñoz
 Responsable del proyecto



Universidad Veracruzana

PI/PROFOCIE-2014 *Fortalecimiento de la capacidad y competitividad académica, el desarrollo de la Innovación Educativa, la vinculación y la*
 -30MSU0940B-18 *formación integral del estudiante para asegurar la pertinencia y calidad de los Programas Educativos.*

No. OP	Descripción del Objetivo Particular						
01	Desarrollar los cuerpos académicos y el fortalecimiento de la planta académica						
No. MA	Descripción de la Meta Académica	Valores Cualitativos			Valores Financieros		
		Programado	Alcanzado	%	Programado	Ejercido	%
1	Consolidación de 1 Cuerpo Académico de la DES	1.00	0.00	0.00	373,748.00	0.00	0.00
2	Incrementar el numero de un PTC con Perfil Deseable	1.00	0.00	0.00	28,330.00	0.00	0.00
4	Movilidad de 1 PTC con otras IES	1.00	0.00	0.00	6,263.00	0.00	0.00

No. MA	Trimestre 1			Trimestre 2		
	Meta Programada	Meta	Monto Alcanzado	Meta Programada	Meta	Monto Alcanzado
1	0.00	0.00	0.00	0.00	0.00	0.00
2	0.00	0.00	0.00	0.00	0.00	0.00
4	0.00	0.00	0.00	0.00	0.00	0.00

No. MA	Observación
1	Aunque la meta está programada para cumplirse en el cuarto trimestre, dentro de las acciones que se han realizado para lograr su cumplimiento son: 1)adquisición de equipo y aparatos audiovisuales; 2)adquisición de recursos documentales; en este caso tanto el equipamiento como los acervos contribuyen en la formación de los procesos de enseñanza aprendizaje que se realizan en el aula y permiten desarrollar los proyectos de investigación de los académicos y estudiantes de la DES.
2	Aunque la meta esta programada para cumplirse en el cuarto trimestre, se están realizando las acciones que permitan llevar acabo las actividades programadas en el proyecto.
4	Aunque la meta esta programada para cumplirse en el cuarto trimestre, se están realizando las acciones que permitan llevar acabo las actividades programadas en el proyecto.

No. OP	Descripción del Objetivo Particular						
02	Garantizar la atención y formación integral de los estudiantes mejorando su desempeño académico a través de la movilidad estudiantil nacional como internacional , en el Programa de Tutorías académicas y de Vinculación con los sectores						
No. MA	Descripción de la Meta Académica	Valores Cualitativos			Valores Financieros		
		Programado	Alcanzado	%	Programado	Ejercido	%
1	Garantizar la atención y formación integral de los estudiantes mejorando su desempeño académico a través de la movilidad estudiantil nacional como internacional , en el Programa de Tutorías académicas y de Vinculación con los sectores.	1.00	0.00	0.00	40,223.00	0.00	0.00
2	Mejorar la trayectoria estudiantil con Programa pertinentes con curriculas flexibles basadas en competencias.	1.00	0.00	0.00	3,273.00	0.00	0.00
3	Impulsar la Movilidad Nacional de dos Estudiantes de los PE de la DES	2.00	0.00	0.00	45,340.00	0.00	0.00
4	Participación de estudiantes en programa de actividades deportivas, culturales, fomento educación ambiental y la vinculación con los sectores sociales	1.00	0.00	0.00	2,090.00	0.00	0.00



No. MA	Trimestre 1			Trimestre 2		
	Meta Programada	Meta	Monto Alcanzado	Meta Programada	Meta	Monto Alcanzado
1	0.00	0.00	0.00	0.00	0.00	0.00
2	0.00	0.00	0.00	0.00	0.00	0.00
3	0.00	0.00	0.00	0.00	0.00	0.00
4	0.00	0.00	0.00	0.00	0.00	0.00

No. MA	Observación
1	Aunque la meta esta programada para cumplirse en el cuarto trimestre, se están realizando las acciones que permitan llevar acabo las actividades programadas en el proyecto.
2	Aunque la meta esta programada para cumplirse en el cuarto trimestre, se están realizando las acciones que permitan llevar acabo las actividades programadas en el proyecto.
3	Aunque la meta esta programada para cumplirse en el cuarto trimestre, dentro de las acciones que se han realizado, se ha adquirido recurso documental de diferentes áreas temáticas, con la finalidad de apoyar a estudiantes y académicos de la DES en la actualización de sus conocimientos y que puedan realizar trabajos de investigación.
4	Se están llevando acabo las acciones conjuntas que permitan cumplir con la meta establecida la cual fue programada para el cuarto trimestre

No. OP	Descripción del Objetivo Particular						
03	Incrementar la competitividad académica de los PE de TSU y Licenciatura reconocidos de calidad						
No. MA	Descripción de la Meta Académica	Valores Cualitativos			Valores Financieros		
		Programado	Alcanzado	%	Programado	Ejercido	%
1	Incrementar la competitividad academica de los PE de Licenciatura de la DES	1.00	0.00	0.00	74,744.00	0.00	0.00
2	Mejorar el proceso de enseñanza-aprendizaje al 100% en los PE de la DES	1.00	0.00	0.00	61,653.00	0.00	0.00

No. MA	Trimestre 1			Trimestre 2		
	Meta Programada	Meta	Monto Alcanzado	Meta Programada	Meta	Monto Alcanzado
1	0.00	0.00	0.00	0.00	0.00	0.00
2	0.00	0.00	0.00	0.00	0.00	0.00

No. MA	Observación
1	Se están llevando acabo las acciones conjuntas que permitan cumplir con la meta establecida la cual está programada para el cuarto trimestre
2	Se están llevando acabo las acciones conjuntas que permitan cumplir con la meta establecida que fue programada para el cuarto trimestre

Firma	
 	
Dra. Sara Deifilia Ladrón de Guevara González Rectora	Edalid Álvarez Velázquez Responsable del Proyecto

Los montos ejercidos que se reflejan en este reporte se presentan con carácter informativo, en tanto el Departamento de Seguimiento Financiero de la Dirección de Fortalecimiento Institucional, concluye la revisión de la documentación que la universidad capturó durante el segundo trimestre del 2014, para comprobar la aplicación de los montos asignados, y en su caso, la institución subsane en tiempo y forma las observaciones que se hayan emitido a los datos y comprobantes de pago asociados.

EJERCICIO FISCAL 2014

Universidad: Universidad Veracruzana
Clave 911: 30MSU0940B

Clave de convenio: C/PROFOCIE-2014-30MSU0940B-30-108

Proyecto: Fortalecimiento de la capacidad y competitividad académica, el desarrollo de la Innovación Educativa, la vinculación y la formación integral del estudiante para asegurar la pertinencia y calidad de los Programas Educativos.

Clave de proyecto: P/PROFOCIE-2014-30MSU0940B-18

Meta Compromiso	Valor Original		Ajustado Anual				Ajustado Trimestral			Justificación IES		
	Número	%	Número	%	Número	%	Número	%Alcanzado	%Trimestral		%Total de avance	
Capacidad Académica												
Total de Profesores de Tiempo Completo.	Total: 14											
1.1.3	Maestría	12	85.71	13	92.86	0	0	0	0	0	0	La meta esta programada para cumplirse en el cuarto trimestre
1.1.4	Doctorado	1	7.14	1	7.14	0	0	0	0	0	0	La meta esta programada para cumplirse en el cuarto trimestre
1.1.5	Posgrado en el área disciplinar de su desempeño	11	78.57	12	85.71	0	0	0	0	0	0	La meta esta programada para cumplirse en el cuarto trimestre
1.1.6	Doctorado en el área disciplinar de su desempeño	1	7.14	1	7.14	0	0	0	0	0	0	La meta esta programada para cumplirse en el cuarto trimestre
1.1.7	Perfil deseable reconocido por el PROMEP-SES	12	85.71	10	71.43	0	0	0	0	0	0	La meta esta programada para cumplirse en el cuarto trimestre
1.1.9	Participación en el programa de tutorías	14	100	14	100	0	0	0	0	0	0	La meta esta programada para cumplirse en el cuarto trimestre
Total de profesores que conforman la planta académica	Total: 30											
1.2.1	Profesores (PTC, PMT y PA) que reciben capacitación y/o actualización con al menos 40 horas por año	34	113.33	30	100	0	0	0	0	0	0	La meta esta programada para cumplirse en el cuarto trimestre
Total de Cuerpos Académicos	Total: 1											
1.3.3	En Formación	1	100	1	100	0	0	0	0	0	0	La meta esta programada para cumplirse en el cuarto trimestre
Competitividad Académica												
Total de Programas Educativos de TSU/PA y Lic	Total: 4											
2.1.1	Número y % de PE con estudios de factibilidad para buscar su pertinencia	4	100	4	100	0	0	0	0	0	0	La meta esta programada para cumplirse en el cuarto trimestre
2.1.2	Número y % de PE con currículo flexible	4	100	4	100	0	0	0	0	0	0	La meta esta programada para cumplirse en el cuarto trimestre
2.1.3	Número y % de PE que se actualizarán incorporando elementos de enfoques centrados en el estudiante o en el aprendizaje	4	100	4	100	0	0	0	0	0	0	La meta esta programada para cumplirse en el cuarto trimestre
2.1.4	Número y % de PE que se actualizarán incorporando estudios de seguimiento de egresados y empleadores	4	100	4	100	0	0	0	0	0	0	La meta esta programada para cumplirse en el cuarto trimestre

EJERCICIO FISCAL 2014

Universidad: Universidad Veracruzana
Clave 911: 30MSU0940B

Clave de convenio: C/PROFOCIE-2014-30MSU0940B-30-108

Proyecto: Fortalecimiento de la capacidad y competitividad académica, el desarrollo de la Innovación Educativa, la vinculación y la formación integral del estudiante para asegurar la pertinencia y calidad de los Programas Educativos.

Clave de proyecto: P/PROFOCIE-2014-30MSU0940B-18

2.1.5	Número y % de PE que se actualizarán incorporando el servicio social en el plan de estudios	4	100	4	100	0	0	0	0	0	0	0	La meta esta programada para cumplirse en el cuarto trimestre
2.1.7	Número y % de PE basado en competencias	4	100	4	100	0	0	0	0	0	0	0	La meta esta programada para cumplirse en el cuarto trimestre
Total de Programas Educativos de TSU/PA y Lic evaluables		Total: 4											
2.2.1	Número y % de PE que alcanzarán el nivel 1 los CIEES	3	75	4	100	0	0	0	0	0	0	0	La meta esta programada para cumplirse en el cuarto trimestre
2.2.2	Número y % de PE que serán acreditados por organismos reconocidos por el COPAES.	2	50	1	25	0	0	0	0	0	0	0	La meta esta programada para cumplirse en el cuarto trimestre
2.2.3	Número y % de PE de licenciatura y TSU de calidad del total de la oferta educativa evaluable	3	75	4	100	0	0	0	0	0	0	0	La meta esta programada para cumplirse en el cuarto trimestre
Total de matrícula evaluable de Nivel TSU/PA y Lic		Total: 863											
2.3.1	Número y % de matrícula atendida en PE de TSU/PA y Licenciatura de calidad del total asociada a los PE evaluables	3	0.35	863	100	0	0	0	0	0	0	0	La meta esta programada para cumplirse en el cuarto trimestre
Tasa de egreso por cohorte generacional de Licenciatura		M1	M2	%	M2	%	M2 Ajustado	% Ajustado	M2 Alcanzado	%Alcanzado	%Trimestral	%Total de avance	Justificación IES
2.8.1	Tasa de egreso por cohorte para PE de licenciatura Ciclo A	1,012	910	89.92	151	14.92	0	0	0	0	0	0	La meta esta programada para cumplirse en el cuarto trimestre
Tasa de titulación por cohorte generacional de Licenciatura		M1	M2	%	M2	%	M2 Ajustado	% Ajustado	M2 Alcanzado	%Alcanzado	%Trimestral	%Total de avance	Justificación IES
2.9.1	Tasa de titulación por cohorte para PE de licenciatura Ciclo A	910	910	100	151	16.59	0	0	0	0	0	0	La meta esta programada para cumplirse en el cuarto trimestre
Tasa de graduación por cohorte generacional de Licenciatura		M1	M2	%	M2	%	M2 Ajustado	% Ajustado	M2 Alcanzado	%Alcanzado	%Trimestral	%Total de avance	Justificación IES
2.10.1	Tasa de graduación para PE de posgrado	52	52	100	30	57.69	0	0	0	0	0	0	La meta esta programada para cumplirse en el cuarto trimestre

Porcentaje ponderado del cumplimiento de las metas 0.00 %



Dra. Sara Deifilia Ladrón de Guevara González
Rectora



Edalberto Alvarez Velaquez
Responsable del proyecto

Universidad Veracruzana

P/PROFOCIE-2014 Proyecto Integral DES Económico-Administrativa Veracruz
 -30MSU0940B-19

No. OP	Descripción del Objetivo Particular						
01	Obtener la Acreditación y Reacreditación por COPAES y Evaluación por CIEES del 100% de los programas educativos de la DES						
No. MA	Descripción de la Meta Académica	Valores Cualitativos			Valores Financieros		
		Programado	Alcanzado	%	Programado	Ejercido	%
1	Cinco Programas Educativos que integran la DES proporcionando servicios educativos de calidad, con instalaciones y equipo de cómputo adecuados.	5.00	0.00	0.00	453,570.00	0.00	0.00
2	Incremento en los resultados de TSS y TDS, en cinco PE de la DES, y a mediano plazo ingresar al Padrón de Programas de Licenciatura de Alto Rendimiento Académico.	5.00	0.00	0.00	145,581.00	0.00	0.00
3	Un estudio de pertinencia de PE de la DES	1.00	0.00	0.00	31,974.00	0.00	0.00
4	Obtener un reconocimiento por presentación de resultados de investigaciones para solventar recomendaciones de organismos acreditadores externos.	1.00	0.00	0.00	59,469.00	0.00	0.00

No. MA	Trimestre 1			Trimestre 2		
	Meta Programada	Meta	Monto Alcanzado	Meta Programada	Meta	Monto Alcanzado
1	0.00	0.00	0.00	0.00	0.00	0.00
2	0.00	0.00	0.00	0.00	0.00	0.00
3	0.00	0.00	0.00	0.00	0.00	0.00
4	0.00	0.00	0.00	0.00	0.00	0.00

No. MA	Observación
1	Esta meta está programada para que se cumpla en el cuarto trimestre, sin embargo dentro de las acciones que se están realizando con la finalidad de cumplir la misma, se adquirió equipo de cómputo, con lo que se actualiza el equipamiento para uso de estudiantes y académicos y puedan realizar sus actividades de enseñanza, investigación y estudio.
2	Esta meta está programada para que se cumpla en el cuarto trimestre y se están llevando a cabo las acciones correspondientes que permitan alcanzar el logro de la misma.
3	Esta meta está programada para que se cumpla en el cuarto trimestre y se están llevando a cabo las acciones correspondientes que permitan alcanzar el logro de la misma.
4	Esta meta está programada para que se cumpla en el cuarto trimestre y se están llevando a cabo las acciones correspondientes que permitan alcanzar el logro de la misma.

No. OP	Descripción del Objetivo Particular						
02	Incorporar un posgrado de la DES al PNPC y mantener el PE de especialización en Administración del Comercio Exterior en este padrón.						
No. MA	Descripción de la Meta Académica	Valores Cualitativos			Valores Financieros		
		Programado	Alcanzado	%	Programado	Ejercido	%
1	Un programa educativo de posgrado (PEP) que se imparte en la DES con mobiliario y equipo adecuados, así como académicos actualizados para ofrecer servicios educativos de calidad.	1.00	0.00	0.00	172,809.00	0.00	0.00
2	La participación en tres eventos académicos de: un estudiante y un académico de posgrado de la DES participando en un programa de movilidad; y 31 estudiantes de posgrado Realizando visita de prácticas a una aduana de México.	3.00	0.00	0.00	62,980.00	0.00	0.00
3	Un Congreso Internacional organizado por un PE de posgrado de la DES.	1.00	0.00	0.00	46,771.00	0.00	0.00
4	Un trabajo de investigación presentado en Congreso Internacional por académicos y estudiantes de posgrados de la DES.	1.00	0.00	0.00	11,821.00	0.00	0.00

No. MA	Trimestre 1			Trimestre 2		
	Meta Programada	Meta	Monto Alcanzado	Meta Programada	Meta	Monto Alcanzado
1	0.00	0.00	0.00	0.00	0.00	0.00
2	0.00	0.00	0.00	0.00	0.00	0.00
3	0.00	0.00	0.00	0.00	0.00	0.00
4	0.00	0.00	0.00	0.00	0.00	0.00

No. MA	Observación
1	Esta meta está programada para que se cumpla en el cuarto trimestre, sin embargo dentro de las acciones que se están realizando con la finalidad de cumplir la misma, se adquirió Acervo Bibliográfico con la finalidad de incrementar y/o actualizar el número de volúmenes de los diferentes recursos documentales que se cuentan en la DES y de esta manera los estudiantes y académicos puedan hacer uso de ellos para fortalecer su actualización disciplinar y realizar sus trabajos y proyectos de investigación.
2	Esta meta está programada para que se cumpla en el cuarto trimestre, sin embargo dentro de las acciones que se están realizando con la finalidad de cumplir la misma, se tuvo la participación de estudiantes de la DES a un curso de negocios en China, así como realizar investigaciones académicas de sus proyectos de investigación, también se tuvo la participación de un académico a este curso de negocios.
3	Esta meta está programada para que se cumpla en el tercer trimestre y se están llevando a cabo las acciones correspondientes que permitan alcanzar el logro de la misma.
4	Esta meta está programada para que se cumpla en el cuarto trimestre y se están llevando a cabo las acciones correspondientes que permitan alcanzar el logro de la misma.

No. OP	Descripción del Objetivo Particular						
03	Contribuir a elevar el nivel de consolidación de los CA e impulsar el establecimiento de redes de colaboración y estancias académicas.						
No. MA	Descripción de la Meta Académica	Valores Cualitativos			Valores Financieros		
		Programado	Alcanzado	%	Programado	Ejercido	%
1	Apoyar a tres PTC de la DES para conservar los reconocimientos externos de Perfil Promep y SNI.	3.00	0.00	0.00	121,216.00	0.00	0.00
2	Una red temática desarrollada con proyectos asociados a los CA.	1.00	0.00	0.00	20,754.00	0.00	0.00
3	Una red temática desarrollada con proyectos asociados a los CA.	1.00	0.00	0.00	14,855.00	0.00	0.00
4	Un proyecto de investigación que impacte a la LGAC	1.00	0.00	0.00	28,496.00	0.00	0.00




No. MA	Trimestre 1			Trimestre 2		
	Meta Programada	Meta	Monto Alcanzado	Meta Programada	Meta	Monto Alcanzado
1	0.00	0.00	0.00	0.00	0.00	0.00
2	0.00	0.00	0.00	0.00	0.00	0.00
3	0.00	0.00	0.00	0.00	0.00	0.00
4	0.00	0.00	0.00	0.00	0.00	0.00

No. MA	Observación
1	Esta meta está programada para que se cumpla en el cuarto trimestre y se están llevando a cabo las acciones correspondientes que permitan alcanzar el logro de la misma, dentro de las acciones que ya se realizaron, se tiene el pago de una traducción y corrección de estilo de una publicación para una revista indexada.
2	Esta meta está programada para que se cumpla en el cuarto trimestre y se están llevando a cabo las acciones correspondientes que permitan alcanzar el logro de la misma.
3	Esta meta está programada para que se cumpla en el cuarto trimestre y se están llevando a cabo las acciones correspondientes que permitan alcanzar el logro de la misma.
4	Esta meta está programada para que se cumpla en el cuarto trimestre y se están llevando a cabo las acciones correspondientes que permitan alcanzar el logro de la misma.

No. OP	Descripción del Objetivo Particular						
04	Impulsar la formación integral, la cultura de sustentabilidad y la internacionalización de los estudiantes de la DES.						
No. MA	Descripción de la Meta Académica	Valores Cualitativos			Valores Financieros		
		Programado	Alcanzado	%	Programado	Ejercido	%
1	Lograr la participación en un taller al menos 150 estudiantes de la DES participando en actividades que fomenten su formación integral.	1.00	0.00	0.00	5,637.00	0.00	0.00
2	Lograr la participación de un estudiante en un programa de investigación académica.	1.00	0.00	0.00	5,864.00	0.00	0.00

No. MA	Trimestre 1			Trimestre 2		
	Meta Programada	Meta	Monto Alcanzado	Meta Programada	Meta	Monto Alcanzado
1	0.00	0.00	0.00	0.00	0.00	0.00
2	0.00	0.00	0.00	0.00	0.00	0.00

No. MA	Observación
1	Esta meta está programada para que se cumpla en el cuarto trimestre y se están llevando a cabo las acciones correspondientes que permitan alcanzar el logro de la misma.
2	Esta meta está programada para que se cumpla en el cuarto trimestre y se están llevando a cabo las acciones correspondientes que permitan alcanzar el logro de la misma.

Firma	
	
Dra. Sara Deifilia Ladrón de Guevara González Rectora	Maria Eugenia senties Santos Responsable del Proyecto

Los montos ejercidos que se reflejan en este reporte se presentan con carácter informativo, en tanto el Departamento de Seguimiento Financiero de la Dirección de Fortalecimiento Institucional, concluye la revisión de la documentación que la universidad capturó durante el segundo trimestre del 2014, para comprobar la aplicación de los montos asignados, y en su caso, la institución subsane en tiempo y forma las observaciones que se hayan emitido a los datos y comprobantes de pago asociados.

EJERCICIO FISCAL 2014

Universidad: Universidad Veracruzana
Clave 911: 30MSU0940B

Clave de convenio: C/PROFOCIE-2014-30MSU0940B-30-108

Proyecto: Proyecto Integral DES Económico-Administrativa Veracruz

Clave de proyecto: P/PROFOCIE-2014-30MSU0940B-19

Meta Compromiso	Valor Original		Ajustado Anual		Ajustado Trimestral			Justificación IES			
	Número	%	Número	%	Número	%	%Alcanzado %Trimestral %Total de avance				
Capacidad Académica											
Total de Profesores de Tiempo Completo. Total: 60											
1.1.7	Perfil deseable reconocido por el PROMEP-SES	26	43.33	29	48.33	0	0	0	0	0	La meta está programada para alcanzarse en el cuarto trimestre
Total de profesores que conforman la planta académica Total: 140											
1.2.1	Profesores (PTC, PMT y PA) que reciben capacitación y/o actualización con al menos 40 horas por año	127	90.71	100	71.43	0	0	0	0	0	La meta está programada para alcanzarse en el cuarto trimestre
Total de Cuerpos Académicos Total: 4											
1.3.2	En Consolidación	1	25	1	25	0	0	0	0	0	La meta está programada para alcanzarse en el cuarto trimestre
1.3.3	En Formación	4	100	3	75	0	0	0	0	0	La meta está programada para alcanzarse en el cuarto trimestre
Competitividad Académica											
Total de Programas Educativos de TSU/PA y Lic Total: 7											
2.1.1	Número y % de PE con estudios de factibilidad para buscar su pertinencia	7	100	7	100	0	0	0	0	0	La meta está programada para alcanzarse en el cuarto trimestre
2.1.4	Número y % de PE que se actualizarán incorporando estudios de seguimiento de egresados y empleadores	7	100	7	100	0	0	0	0	0	La meta está programada para alcanzarse en el cuarto trimestre
Total de Programas Educativos de TSU/PA y Lic evaluables Total: 7											
2.2.1	Número y % de PE que alcanzarán el nivel 1 los CIEES	1	14.29	7	100	0	0	0	0	0	La meta está programada para alcanzarse en el cuarto trimestre
2.2.2	Número y % de PE que serán acreditados por organismos reconocidos por el COPAES.	3	42.86	4	57.14	0	0	0	0	0	La meta está programada para alcanzarse en el cuarto trimestre
2.2.3	Número y % de PE de licenciatura y TSU de calidad del total de la oferta educativa evaluable	7	100	7	100	0	0	0	0	0	La meta está programada para alcanzarse en el cuarto trimestre
Total de matrícula evaluable de Nivel TSU/PA y Lic Total: 3,222											
2.3.1	Número y % de matrícula atendida en PE de TSU/PA y Licenciatura de calidad del total asociada a los PE evaluables	3,257	101.09	3,222	100	0	0	0	0	0	La meta está programada para alcanzarse en el cuarto trimestre

Universidad: Universidad Veracruzana
Clave 911: 30MSU0940B

Clave de convenio: C/PROFOCIE-2014-30MSU0940B-30-108

Proyecto: Proyecto Integral DES Económico-Administrativa Veracruz

Clave de proyecto: P/PROFOCIE-2014-30MSU0940B-19

Total de Programas Educativos de posgrado		Total: 4												
2.4.1	PE de posgrado que se actualizarán	1	25	1	25	0	0	0	0	0	0	0	0	La meta está programada para alcanzarse en el cuarto trimestre
2.4.3	PE de posgrado reconocidos por el Programa Nacional de Posgrado de Calidad (PNPC)	1	25	1	25	0	0	0	0	0	0	0	0	La meta está programada para alcanzarse en el cuarto trimestre
Tasa de egreso por cohorte generacional de Licenciatura		M1	M2	%	M2	%	M2 Ajustado	% Ajustado	M2 Alcanzado	%Alcanzado	%Trimestral	%Total de avance	Justificación IES	
2.8.1	Tasa de egreso por cohorte para PE de licenciatura Ciclo A	820	287	35	307	37.44	0	0	0	0	0	0	0	La meta está programada para alcanzarse en el cuarto trimestre
Tasa de titulación por cohorte generacional de Licenciatura		M1	M2	%	M2	%	M2 Ajustado	% Ajustado	M2 Alcanzado	%Alcanzado	%Trimestral	%Total de avance	Justificación IES	
2.9.1	Tasa de titulación por cohorte para PE de licenciatura Ciclo A	820	287	35	307	37.44	0	0	0	0	0	0	0	La meta está programada para alcanzarse en el cuarto trimestre
Tasa de graduación por cohorte generacional de Licenciatura		M1	M2	%	M2	%	M2 Ajustado	% Ajustado	M2 Alcanzado	%Alcanzado	%Trimestral	%Total de avance	Justificación IES	
2.10.1	Tasa de graduación para PE de posgrado	70	51	72.86	60	85.71	0	0	0	0	0	0	0	La meta está programada para alcanzarse en el cuarto trimestre

Porcentaje ponderado del cumplimiento de las metas 0.00 %



Dra. Sara Deifilia Ladrón de Guevara González
Rectora



María Eugenia Solís Santos
Responsable del proyecto

Universidad Veracruzana

P/PROFOCIE-2014 *Proyecto integral para el fortalecimiento, aseguramiento y reconocimiento de calidad de los Programas Educativos de*
 -30MSU0940B-20 *Licenciatura y Posgrado de la DES Economico Administrativa Xalapa*

No. OP	Descripción del Objetivo Particular						
01	Incrementar la competitividad académica de la DES impulsando la innovación mediante la atención de las recomendaciones de los CIEES y los organismos reconocidos por COPAES, fomentando la participación de los estudiantes en el EGEL y al mismo tiempo el desarrollo de trabajos de investigación que aumenten las tasas de egreso y titulación, asegurando la pertinencia de los PE tomando en cuenta el estudio de seguimiento de egresados en el mercado laboral, fortaleciendo la vinculación con los sectores sociales, promoviendo la movilidad estudiantil nacional e internacional..						
No. MA	Descripción de la Meta Académica	Valores Cualitativos			Valores Financieros		
		Programado	Alcanzado	%	Programado	Ejercido	%
1	Mantener los 8 PE acreditados por organismos reconocidos por COPAES y 2 por CIEES	8.00	5.00	62.50	247,139.00	0.00	0.00
2	Atender las recomendaciones de CIEES para mantener el nivel 1 de los 10 PE de Licenciatura evaluados de la DES.	10.00	0.00	0.00	125,626.00	0.00	0.00
3	Fortalecer la participación de 9 estudiantes de la DES en los programas de movilidad Nacional e Internacional	9.00	0.00	0.00	130,285.00	0.00	0.00
4	Mantener el 85% de eficiencia terminal en los PE de Licenciatura	85.00	0.00	0.00	12,003.00	0.00	0.00

No. MA	Trimestre 1			Trimestre 2		
	Meta Programada	Meta	Monto Alcanzado	Meta Programada	Meta	Monto Alcanzado
1	5.00	5.00	0.00	0.00	0.00	0.00
2	0.00	0.00	0.00	0.00	0.00	0.00
3	0.00	0.00	0.00	0.00	0.00	0.00
4	0.00	0.00	0.00	0.00	0.00	0.00

No. MA	Observación
1	La meta está programada para cumplirse en el cuarto trimestre, sin embargo, dentro de las acciones realizadas para lograr su cumplimiento se encuentra la adquisición de equipo de cómputo con la finalidad de incrementar, actualizar y/o renovar el mismo y que pueda ser utilizado por los estudiantes y académicos para que puedan realizar sus actividades y proyectos académicos y de investigación, así como atender las observaciones y/o recomendaciones de los organismos acreditadores con la finalidad de mantener y/o conservar la acreditación de los PE de la DES.
2	La meta está programada para cumplirse en el cuarto trimestre, sin embargo, dentro de las acciones realizadas para lograr su cumplimiento se encuentra la adquisición de equipo de cómputo con la finalidad de incrementar, actualizar y/o renovar el mismo y que pueda ser utilizado por los estudiantes y académicos para que puedan realizar sus actividades y proyectos académicos y de investigación; así como atender las observaciones y/o recomendaciones de los organismos evaluadores con la finalidad de mantener y/o conservar la evaluación de los PE de la DES.
3	La meta está programada para cumplirse en el cuarto trimestre se continúa trabajando con las acciones que permitan cumplirla satisfactoriamente.
4	La meta está programada para cumplirse en el cuarto trimestre se continúa trabajando con las acciones que permitan cumplirla satisfactoriamente.

No. OP	Descripción del Objetivo Particular
02	Impulsar la innovación y la competitividad académica, mediante el fortalecimiento y consolidación de los PE de posgrado, atendiendo a las recomendaciones del programa nacional de posgrado de calidad, PNPC (PNP, SEP - CONACYT, PFC), con el fin de garantizar la pertinencia de los PE incluyendo estudios de seguimiento de egresados en el mercado laboral, fortaleciendo así la vinculación con los diversos sectores, impulsando la movilidad académica y estudiantil nacional e internacional e incrementando los índices de titulación.

No. MA	Descripción de la Meta Académica	Valores Cualitativos			Valores Financieros		
		Programado	Alcanzado	%	Programado	Ejercido	%
1	Incorporar dos PE de posgrado con reconocimiento en el PNPC de CONACYT	2.00	0.00	0.00	369,571.00	0.00	0.00
2	Mantener ocho PE de posgrado con el reconocimiento PNPC de CONACYT	8.00	8.00	100.00	86,996.00	0.00	0.00
3	Fortalecer la participación de al menos cinco estudiantes y cinco académicos de posgrado de la DES en los programas de movilidad Nacional e Internacional	10.00	0.00	0.00	56,299.00	0.00	0.00
4	Aumentar en un 5% la eficiencia terminal de los PE de posgrado	5.00	0.00	0.00	32,204.00	0.00	0.00

No. MA	Trimestre 1			Trimestre 2		
	Meta Programada	Meta	Monto Alcanzado	Meta Programada	Meta	Monto Alcanzado
1	0.00	0.00	0.00	0.00	0.00	0.00
2	8.00	8.00	0.00	0.00	0.00	0.00
3	0.00	0.00	0.00	0.00	0.00	0.00
4	0.00	0.00	0.00	0.00	0.00	0.00

No. MA	Observación
1	La meta está programada para cumplirse en el cuarto trimestre, sin embargo, dentro de las acciones realizadas para lograr su cumplimiento se encuentra la adquisición de un Aire acondicionado con la finalidad de contar con instalaciones adecuadas que favorezcan el desarrollo académico de estudiantes y académicos de la DES; de igual manera se pago la inscripción y los viáticos de un académico a un congreso internacional
2	La meta está programada para cumplirse en el cuarto trimestre, sin embargo, dentro de las acciones realizadas para lograr su cumplimiento se encuentra la adquisición de equipo de cómputo, así como de equipo educativo recreativo, material eléctrico y electrónico así como acervo bibliográfico; estas adquisiciones permiten desarrollar de una manera adecuada las actividades y el proceso de enseñanza - aprendizaje por parte de académicos y estudiantes, así como contar con instalaciones adecuadas para el desarrollo de las mismas actividades.
3	La meta está programada para cumplirse en el cuarto trimestre se continúa trabajando con las acciones que permitan cumplirla satisfactoriamente.
4	La meta está programada para cumplirse en el cuarto trimestre se continúa trabajando con las acciones que permitan cumplirla satisfactoriamente.

No. OP	Descripción del Objetivo Particular
03	Elevar la competitividad de los estudiantes fortaleciendo su formación integral mediante el uso de tecnologías existentes, estudios de trayectoria académica a través del sistema institucional de tutorías, fomentando la movilidad estudiantil, el cuidado de la salud y del medio ambiente para el desarrollo sustentable a fin de satisfacer las necesidades de demanda y oportunidad social a través de PE pertinentes.

No. MA	Descripción de la Meta Académica	Valores Cualitativos			Valores Financieros		
		Programado	Alcanzado	%	Programado	Ejercido	%
1	Fortalecer la participación de al menos 8 estudiantes de licenciatura de la DES en los programas de certificación profesional	8.00	0.00	0.00	32,976.00	0.00	0.00
2	Incrementar la capacidad tecnológica de 4 PE de la DES para el aprovechamiento de los servicios institucionales existentes	4.00	0.00	0.00	46,040.00	0.00	0.00
3	Dotar a 6 PE de la DES con infraestructura que contribuya al desarrollo sustentable de los estudiantes	6.00	0.00	0.00	36,119.00	0.00	0.00

4	Contar en al menos una dependencia de la DES equipo e infraestructura para estudiantes con discapacidad para contribuir a su inclusión y desarrollo integral	1.00	0.00	0.00	101,086.00	0.00	0.00
---	--	------	------	------	------------	------	------

No. MA	Trimestre 1			Trimestre 2		
	Meta Programada	Meta	Monto Alcanzado	Meta Programada	Meta	Monto Alcanzado
1	0.00	0.00	0.00	0.00	0.00	0.00
2	0.00	0.00	0.00	0.00	0.00	0.00
3	0.00	0.00	0.00	0.00	0.00	0.00
4	0.00	0.00	0.00	0.00	0.00	0.00

No. MA	Observación
1	La meta esta programada para cumplirse satisfactoriamente en el cuarto trimestre, se siguen realizando las acciones correspondientes para el cumplimiento de la meta.
2	La meta esta programada para cumplirse satisfactoriamente en el cuarto trimestre, se siguen realizando las acciones correspondientes para el cumplimiento de la meta.
3	La meta esta programada para cumplirse satisfactoriamente en el cuarto trimestre, se siguen realizando las acciones correspondientes para el cumplimiento de la meta.
4	La meta esta programada para cumplirse satisfactoriamente en el tercer trimestre, se siguen realizando las acciones correspondientes para el cumplimiento de la meta.



No. OP	Descripción del Objetivo Particular
04	Generar las condiciones y oportunidades para fortalecer el programa de capacitación y actualización de los procesos de EA que permitan mejorar la capacidad académica de la DES, aumentando el número de PTC con perfil deseable PROMEP y adscritos al SNI, que conlleva a la consolidación de los CA, con el fortalecimiento en investigación, docencia, difusión, extensión y vinculación, fomentando la movilidad de profesores en estancias, promoviendo la creación y mantenimiento de redes de investigación con CAs de otras IES nacionales e internacionales.

No. MA	Descripción de la Meta Académica	Valores Cualitativos			Valores Financieros		
		Programado	Alcanzado	%	Programado	Ejercido	%
1	Mantener 1 CA Consolidado y 2 en CA En Consolidación	3.00	0.00	0.00	149,941.00	0.00	0.00
2	Incrementar en un total de 3 profesores de la DES con el reconocimiento externo de perfil deseable PROMEP	3.00	0.00	0.00	57,749.00	0.00	0.00
3	Mantener un total de 12 PTC con reconocimiento SNI	12.00	0.00	0.00	61,444.00	0.00	0.00
4	Capacitar y/o actualizar a PTC, PMT y PA de 10 PE de la DES	10.00	0.00	0.00	12,345.00	0.00	0.00

a través de cursos disciplinares y de actualización para brindar una mejor enseñanza.						
---	--	--	--	--	--	--

No. MA	Trimestre 1			Trimestre 2		
	Meta Programada	Meta	Monto Alcanzado	Meta Programada	Meta	Monto Alcanzado
1	0.00	0.00	0.00	0.00	0.00	0.00
2	0.00	0.00	0.00	0.00	0.00	0.00
3	0.00	0.00	0.00	0.00	0.00	0.00
4	0.00	0.00	0.00	0.00	0.00	0.00

No. MA	Observación
1	La meta esta programada para cumplirse satisfactoriamente en el cuarto trimestre, se siguen realizando las acciones correspondientes para el cumplimiento de la meta, sin embargo, dentro de las acciones que se han realizado para el cumplimiento de la misma, se realizó el pago de la inscripción y viáticos de un académico a un congreso nacional
2	La meta esta programada para cumplirse satisfactoriamente en el cuarto trimestre, se siguen realizando las acciones correspondientes para el cumplimiento de la meta.
3	La meta esta programada para cumplirse satisfactoriamente en el cuarto trimestre, se siguen realizando las acciones correspondientes para el cumplimiento de la meta.
4	La meta esta programada para cumplirse satisfactoriamente en el cuarto trimestre, se siguen realizando las acciones correspondientes para el cumplimiento de la meta.

Firma
 
<p>Dra. Sara Deifilia Ladrón de Guevara González Rectora</p> <p>Gerardo Contreras Vega Responsable del Proyecto</p>

Los montos ejercidos que se reflejan en este reporte se presentan con carácter informativo, en tanto el Departamento de Seguimiento Financiero de la Dirección de Fortalecimiento Institucional, concluye la revisión de la documentación que la universidad capturó durante el segundo trimestre del 2014, para comprobar la aplicación de los montos asignados, y en su caso, la institución subsane en tiempo y forma las observaciones que se hayan emitido a los datos y comprobantes de pago asociados.

EJERCICIO FISCAL 2014

Universidad: Universidad Veracruzana
 Clave 911: 30MSU0940B

Clave de convenio: C/PROFOCIE-2014-30MSU0940B-30-108

Proyecto: Proyecto integral para el fortalecimiento, aseguramiento y reconocimiento de calidad de los Programas Educativos de Licenciatura y Posgrado de la DES Económico Administrativa Xalapa

Clave de proyecto: P/PROFOCIE-2014-30MSU0940B-20

Meta Compromiso	Valor Original		Ajustado Anual		Ajustado Trimestral			Justificación IES				
	Número	%	Número	%	Número	%	%Alcanzado %Trimestral %Total de avance					
Capacidad Académica												
Total de Profesores de Tiempo Completo,		Total: 197										
1.1.2	Especialidad	12	6.09	10	5.08	0	0	0	0	0	La meta está programada para alcanzarse en el cuarto trimestre	
1.1.3	Maestría	78	39.59	77	39.09	0	0	0	0	0	La meta está programada para alcanzarse en el cuarto trimestre	
1.1.4	Doctorado	92	46.7	95	48.22	93	47.21	93	47.21	100	97.89	La meta programada para este trimestre fue cumplida satisfactoriamente
1.1.5	Posgrado en el área disciplinar de su desempeño	94	47.72	97	49.24	95	48.22	95	48.22	100	97.94	La meta programada para este trimestre fue cumplida satisfactoriamente
1.1.6	Doctorado en el área disciplinar de su desempeño	47	23.86	50	25.38	48	24.37	48	24.37	100	96	La meta programada para este trimestre fue cumplida satisfactoriamente
1.1.7	Perfil deseable reconocido por el PROMEP-SES	87	44.16	101	51.27	99	50.25	99	50.25	100	98.02	La meta programada para este trimestre fue cumplida satisfactoriamente
1.1.8	Adscripción al SNI o SNC	12	6.09	18	9.14	0	0	0	0	0	0	La meta está programada para alcanzarse en el cuarto trimestre
1.1.9	Participación en el programa de tutorías	119	60.41	125	63.45	0	0	0	0	0	0	La meta está programada para alcanzarse en el cuarto trimestre
Total de profesores que conforman la planta académica		Total: 464										
1.2.1	Profesores (PTC, PMT y PA) que reciben capacitación y/o actualización con al menos 40 horas por año	202	43.53	200	43.1	0	0	0	0	0	0	La meta está programada para alcanzarse en el cuarto trimestre
Total de Cuerpos Académicos		Total: 14										
1.3.1	Consolidados	1	7.14	1	7.14	0	0	0	0	0	0	La meta está programada para alcanzarse en el cuarto trimestre
1.3.2	En Consolidación	8	57.14	7	50	0	0	0	0	0	0	La meta está programada para alcanzarse en el cuarto trimestre
1.3.3	En Formación	6	42.86	6	42.86	0	0	0	0	0	0	La meta está programada para alcanzarse en el cuarto trimestre

EJERCICIO FISCAL 2014

Universidad: Universidad Veracruzana
Clave 911: 30MSU0940B

Clave de convenio: C/PROFOCIE-2014-30MSU0940B-30-108

Proyecto: Proyecto integral para el fortalecimiento, aseguramiento y reconocimiento de calidad de los Programas Educativos de Licenciatura y Posgrado de la DES Económico Administrativa Xalapa

Clave de proyecto: P/PROFOCIE-2014-30MSU0940B-20

Competitividad Académica													
Total de Programas Educativos de TSUIPA y Lic		Total: 16											
2.1.1	Número y % de PE con estudios de factibilidad para buscar su pertinencia	16	100	16	100	0	0	0	0	0	0	0	La meta está programada para alcanzarse en el cuarto trimestre
2.1.2	Número y % de PE con currículo flexible	16	100	16	100	0	0	0	0	0	0	0	La meta está programada para alcanzarse en el cuarto trimestre
2.1.3	Número y % de PE que se actualizarán incorporando elementos de enfoques centrados en el estudiante o en el	16	100	16	100	0	0	0	0	0	0	0	La meta está programada para alcanzarse en el cuarto trimestre
2.1.4	Número y % de PE que se actualizarán incorporando estudios de seguimiento de egresados y empleadores	16	100	16	100	0	0	0	0	0	0	0	La meta está programada para alcanzarse en el cuarto trimestre
2.1.5	Número y % de PE que se actualizarán incorporando el servicio social en el plan de estudios	16	100	16	100	0	0	0	0	0	0	0	La meta está programada para alcanzarse en el cuarto trimestre
2.1.7	Número y % de PE basado en competencias	16	100	16	100	0	0	0	0	0	0	0	La meta está programada para alcanzarse en el cuarto trimestre
Total de Programas Educativos de TSUIPA y Lic evaluables		Total: 13											
2.2.1	Número y % de PE que alcanzarán el nivel 1 los CIEES.	10	76.92	11	84.62	0	0	0	0	0	0	0	La meta está programada para alcanzarse en el cuarto trimestre
2.2.2	Número y % de PE que serán acreditados por organismos reconocidos por el COPAES.	8	61.54	8	61.54	0	0	0	0	0	0	0	La meta está programada para alcanzarse en el cuarto trimestre
2.2.3	Número y % de PE de licenciatura y TSU de calidad del total de la oferta educativa evaluable	13	100	13	100	0	0	0	0	0	0	0	La meta está programada para alcanzarse en el cuarto trimestre
Total de Programas Educativos de posgrado		Total: 18											
2.4.3	PE de posgrado reconocidos por el Programa Nacional de Posgrado de Calidad (PNPC)	9	50	9	50	0	0	0	0	0	0	0	La meta está programada para alcanzarse en el cuarto trimestre
Total de Matricula de nivel posgrado		Total: 313											
2.5.1	Número y porcentaje de matrícula atendida en PE de posgrado de calidad.	235	75.08	175	55.91	0	0	0	0	0	0	0	La meta está programada para alcanzarse en el cuarto trimestre
Tasa de egreso por cohorte generacional de Licenciatura		M1	M2	%	M2	%	M2 Ajustado	% Ajustado	M2 Alcanzado	%Alcanzado	%Trimestral	%Total de avance	Justificación IES
2.8.1	Tasa de egreso por cohorte para PE de licenciatura Ciclo A	1,846	600	32.5	1,846	100	0	0	0	0	0	0	La meta está programada para alcanzarse en el cuarto trimestre

Universidad: Universidad Veracruzana
 Clave 911: 30MSU0940B

Clave de convenio: C/PROFOCIE-2014-30MSU0940B-30-108

Proyecto: Proyecto integral para el fortalecimiento, aseguramiento y reconocimiento de calidad de los Programas Educativos de Licenciatura y Posgrado de la DES Economico Administrativa Xalapa

Clave de proyecto: P/PROFOCIE-2014-30MSU0940B-20

Tasa de graduación por cohorte generacional de Licenciatura	M1	M2	%	M2	%	M2 Ajustado	% Ajustado	M2 Alcanzado	%Alcanzado	%Trimestral	%Total de avance	Justificación IES
2.10.1 Tasa de graduación para PE de posgrado	290	120	41.38	290	100	0	0	0	0	0	0	0 La meta está programada para alcanzarse en el cuarto trimestre

Porcentaje ponderado del cumplimiento de las metas 16.00 %



 Dra. Sara Deifilia Ladrón de Guevara González
 Rectora



 Gerardo Gutiérrez Vega
 Responsable del proyecto



Universidad Veracruzana

P/PROFOCIE-2014 *Programa Integral para la mejora PE de licenciatura y posgrado a través de la innovación educativa y la competitividad*
 -30MSU0940B-21 *académica basado en el trabajo conjunto de los cuerpos académicos y en la formación integral del estudiante*

No. OP	Descripción del Objetivo Particular						
01	Fortalecer la habilitación disciplinar de los PTC y el grado de consolidación de los CA para consolidar la capacidad académica de la DES.						
No. MA	Descripción de la Meta Académica	Valores Cualitativos			Valores Financieros		
		Programado	Alcanzado	%	Programado	Ejercido	%
1	Participación en cursos de actualización disciplinar del 26% de los PTC de la DES.	10.00	0.00	0.00	28,310.00	0.00	0.00
2	Que al menos 4 CA obtengan el registro como CAEF.	4.00	0.00	0.00	460,604.00	0.00	0.00
3	Que al menos 14 de PTC obtengan o refrenden perfil PROMEP	14.00	0.00	0.00	2,406.00	0.00	0.00

No. MA	Trimestre 1			Trimestre 2		
	Meta Programada	Meta	Monto Alcanzado	Meta Programada	Meta	Monto Alcanzado
1	0.00		0.00	0.00		0.00
2	0.00		0.00	0.00		0.00
3	0.00		0.00	0.00		0.00

No. MA	Observación
1	Se continúa la preparación de los trámites pertinentes para reportar en el próximo trimestre.
2	Aún se encuentra en trámite, para ejercer el recurso autorizado, y hay materiales que ya se han adquirido.
3	Se continúa la preparación de los trámites pertinentes para reportar en el próximo trimestre.

No. OP	Descripción del Objetivo Particular						
02	Fortalecer la atención integral de los estudiantes para desarrollar sus competencias profesionales con procesos educativos innovadores.						
No. MA	Descripción de la Meta Académica	Valores Cualitativos			Valores Financieros		
		Programado	Alcanzado	%	Programado	Ejercido	%
1	Incorporar al menos a 25 estudiantes de la DES en proyectos de aplicación o investigación sustentable.	25.00	0.00	0.00	60,399.00	0.00	0.00
2	Participación de al menos 32 estudiantes de la DES en movilidad nacional o internacional.	32.00	0.00	0.00	124,307.00	0.00	0.00
3	Beneficiar al menos 400 estudiantes y 30 profesores en uso de herramientas computacionales afines a sus disciplina.	430.00	0.00	0.00	391,843.00	0.00	0.00

No. MA	Trimestre 1			Trimestre 2		
	Meta Programada	Meta	Monto Alcanzado	Meta Programada	Meta	Monto Alcanzado
1	0.00		0.00	0.00		0.00
2	0.00		0.00	0.00		0.00
3	0.00		0.00	0.00		0.00

No. MA	Observación
1	Se continúa la preparación de los trámites pertinentes para reportar en el próximo trimestre.
2	Se continúa la preparación de los trámites pertinentes para reportar en el próximo trimestre, (hay una práctica de campo autorizada que se realizará en el mes de septiembre)
3	Se encuentra en proceso de licitación para la adquisición de lo programado en cada una de estas metas, sin embargo de todo lo autorizado ya hay equipos adquiridos.

No. OP	Descripción del Objetivo Particular						
03	Incrementar la competitividad académica y pertinencia social de los programas educativos de licenciatura,						
No. MA	Descripción de la Meta Académica	Valores Cualitativos			Valores Financieros		
		Programado	Alcanzado	%	Programado	Ejercido	%
1	Evaluar 2 PE de la DES: Ingeniería Civil e Ingeniería Química.	2.00	0.00	0.00	77,204.00	0.00	0.00
2	Fortalecer la pertinencia de los 7 PE de la DES.	7.00	0.00	0.00	912.00	0.00	0.00

No. MA	Trimestre 1			Trimestre 2		
	Meta Programada	Meta	Monto Alcanzado	Meta Programada	Meta	Monto Alcanzado
1	0.00		0.00	0.00		0.00
2	0.00		0.00	7.00		0.00

No. MA	Observación
1	Se encuentra en proceso de licitación para la adquisición de lo programado en cada una de estas metas.
2	Se continúa la preparación de los trámites pertinentes para reportar en el próximo trimestre.

Firma	
	
Dra. Sara Deifilia Ladrón de Guevara González Rectora	Miguel Angel Rios Enriquez Responsable del Proyecto

Los montos ejercidos que se reflejan en este reporte se presentan con carácter informativo, en tanto el Departamento de Seguimiento Financiero de la Dirección de Fortalecimiento Institucional, concluye la revisión de la documentación que la universidad capturó durante el segundo trimestre del 2014, para comprobar la aplicación de los montos asignados, y en su caso, la institución subsane en tiempo y forma las observaciones que se hayan emitido a los datos y comprobantes de pago asociados.

EJERCICIO FISCAL 2014

Universidad: Universidad Veracruzana
 Clave 911: 30MSU0940B

Clave de convenio: C/PROFOCIE-2014-30MSU0940B-30-108

Proyecto: Programa Integral para la mejora PE de licenciatura y posgrado a través de la innovación educativa y la competitividad académica basado en el trabajo conjunto de los cuerpos académicos y en la formación integral del estudiante

Clave de proyecto: P/PROFOCIE-2014-30MSU0940B-21

Meta Compromiso	Valor Original		Ajustado Anual		Ajustado Trimestral			Justificación IES				
	Número	%	Número	%	Número	%	Número		%Alcanzado	%Trimestral	%Total de avance	
Capacidad Académica												
Total de Profesores de Tiempo Completo.												
Total: 38												
1.1.3	Maestría	21	55.26	14	36.84	0	0	3	7.89	100+	21.43	A pesar de que no se tenía programado reportar avances en esta meta, se reporta que hay 3 PTC de maestría, uno de los profesores está inscrito en un Programa de Doctorado, y los dos restantes programan su ingreso a programas de doctorado en los próximos periodos.
1.1.4	Doctorado	20	52.63	22	57.89	0	0	0	0	0	0	
1.1.5	Posgrado en el área disciplinar de su desempeño	16	42.11	18	47.37	0	0	3	7.89	100+	16.67	A pesar de que no se tenía programado reportar avances en esta meta, se reporta la contratación de 3 profesores con posgrado en el área disciplinar.
1.1.6	Doctorado en el área disciplinar de su desempeño	17	44.74	19	50	0	0	0	0	0	0	
1.1.7	Perfil deseable reconocido por el PROMEP-SES	11	28.95	15	39.47	0	0	0	0	0	0	
1.1.8	Adscripción al SNI o SNC	12	31.58	13	34.21	0	0	0	0	0	0	
1.1.9	Participación en el programa de tutorías	37	97.37	38	100	0	0	0	0	0	0	
Total de profesores que conforman la planta académica											Total: 131	
1.2.1	Profesores (PTC, PMT y PA) que reciben capacitación y/o actualización con al menos 40 horas por año	58	44.27	74	56.49	0	0	20	15.27	100+	27.03	A pesar de que no se tenía programado reportar avances en esta meta, se reporta que se ofrecieron cursos docentes y disciplinares.
Total de Cuerpos Académicos												
Total: 3												
1.3.3	En Formación	2	66.67	3	100	0	0	0	0	0	0	

EJERCICIO FISCAL 2014

Universidad: Universidad Veracruzana
 Clave 911: 30MSU0940B

Clave de convenio: C/PROFOCIE-2014-30MSU0940B-30-108

Proyecto: Programa Integral para la mejora PE de licenciatura y posgrado a través de la innovación educativa y la competitividad académica basado en el trabajo conjunto de los cuerpos académicos y en la formación integral del estudiante

Clave de proyecto: P/PROFOCIE-2014-30MSU0940B-21

Competitividad Académica													
Total de Programas Educativos de TSU/PA y Lic		Total: 8											
2.1.1	Número y % de PE con estudios de factibilidad para buscar su pertinencia	8	100	8	100	0	0	0	0	0	0	0	
2.1.2	Número y % de PE con currículo flexible	8	100	8	100	0	0	0	0	0	0	0	
2.1.3	Número y % de PE que se actualizarán incorporando elementos de enfoques centrados en el estudiante o en el aprendizaje	8	100	8	100	0	0	0	0	0	0	0	
2.1.4	Número y % de PE que se actualizarán incorporando estudios de seguimiento de egresados y empleadores	8	100	8	100	0	0	0	0	0	0	0	
2.1.5	Número y % de PE que se actualizarán incorporando el servicio social en el plan de estudios	8	100	8	100	0	0	0	0	0	0	0	
2.1.7	Número y % de PE basado en competencias	8	100	8	100	0	0	0	0	0	0	0	
Total de Programas Educativos de posgrado		Total: 2											
2.4.1	PE de posgrado que se actualizarán	2	100	1	50	0	0	0	0	0	0	0	
Tasa de egreso por cohorte generacional de Licenciatura		M1	M2	%	M2	%	M2 Ajustado	% Ajustado	M2 Alcanzado	%Alcanzado	%Trimestral	%Total de avance	Justificación IES
2.8.1	Tasa de egreso por cohorte para PE de licenciatura Ciclo A	398	129	32.41	178	44.72	0	0	0	0	0	0	0
Tasa de titulación por cohorte generacional de Licenciatura		M1	M2	%	M2	%	M2 Ajustado	% Ajustado	M2 Alcanzado	%Alcanzado	%Trimestral	%Total de avance	Justificación IES
2.9.1	Tasa de titulación por cohorte para PE de licenciatura Ciclo A	398	129	32.41	178	44.72	0	0	0	0	0	0	0

Porcentaje ponderado del cumplimiento de las metas 55.00 %

Dra. Sara Deifilia Ladrón de Guevara González
 Rectora

Miguel Ángel Ríos Enríquez
 Responsable del proyecto



Universidad Veracruzana

P/PROFOCIE-2014 *Fortalecimiento de la competitividad y capacidad academica para el mejoramiento de la formacion integral del estudiante.*
 -30MSU0940B-22

No. OP	Descripción del Objetivo Particular						
01	Contar con PE de licenciatura pertinentes, reconocidos ante la sociedad por su calidad educativa y acreditados por organismos evaluadores reconocidos (CACEI y CIEES), que manejen procesos educativos innovadores, centrados en el mejor aprovechamiento del proceso de enseñanza aprendizaje y fomenten la cultura de la sustentabilidad.						
No. MA	Descripción de la Meta Académica	Valores Cualitativos			Valores Financieros		
		Programado	Alcanzado	%	Programado	Ejercido	%
1	Atender recomendaciones de CACEI para lograr la reacreditación de al menos 1 Programa Educativo de la DES.	1.00	0.00	0.00	227,454.00	0.00	0.00
2	Atender dos recomendaciones de CACEI para lograr la acreditación de los PE en Ing. Química, Ing. Mecánica e Ing. Eléctrica.	2.00	0.00	0.00	293,096.00	0.00	0.00
3	Atender recomendaciones según la guía de autoevaluación de CIEES del Programa Educativo: Ing. Metalúrgica y Ciencias de los Materiales.	1.00	0.00	0.00	63,371.00	0.00	0.00
4	Establecer una acción para atender los criterios establecidos por CIEES para los PE de Ing. Informática e Ing. Mecatrónica.	2.00	0.00	0.00	244,326.00	0.00	0.00

No. MA	Trimestre 1			Trimestre 2		
	Meta Programada	Meta	Monto Alcanzado	Meta Programada	Meta	Monto Alcanzado
1	0.00	0.00	0.00	0.00	0.00	0.00
2	0.00	0.00	0.00	0.00	0.00	0.00
3	0.00	0.00	0.00	0.00	0.00	0.00
4	0.00	0.00	0.00	0.00	0.00	0.00

No. MA	Observación
1	Se recabó la información necesaria para el proceso de adquisición, sin embargo, aún se encuentra en trámite.
2	Se recabó la información necesaria para el proceso de adquisición, sin embargo, aún se encuentra en trámite.
3	Se recabó la información necesaria para el proceso de adquisición, sin embargo, aún se encuentra en trámite.
4	Se recabó la información necesaria para el proceso de adquisición, sin embargo, aún se encuentra en trámite.

No. OP	Descripción del Objetivo Particular
02	Mejorar la formación integral del estudiante mediante la actualización del modelo educativo, centrado en el aprendizaje y la educación basada en competencias.

No. MA	Descripción de la Meta Académica	Valores Cualitativos			Valores Financieros		
		Programado	Alcanzado	%	Programado	Ejercido	%
1	Desarrollar tres programas para la atención integral del estudiante.	3.00	0.00	0.00	33,230.00	0.00	0.00
2	Desarrollar dos acciones que favorezcan positivamente la calidad de los PE de la DES.	2.00	0.00	0.00	38,248.00	0.00	0.00

No. MA	Trimestre 1			Trimestre 2		
	Meta Programada	Meta	Monto Alcanzado	Meta Programada	Meta	Monto Alcanzado
1	0.00	0.00	0.00	0.00	0.00	0.00
2	0.00	0.00	0.00	0.00	0.00	0.00

No. MA	Observación
1	Se recabó la información necesaria para el proceso de adquisición, sin embargo, aún se encuentra en trámite.
2	Se recabó la información necesaria para el proceso de adquisición, sin embargo, aún se encuentra en trámite.

No. OP	Descripción del Objetivo Particular						
03	Fortalecer la capacidad académica de la DES, así como mantener e incrementar el número de CA en consolidación y consolidados, que impacte en la formación de calidad de los estudiantes.						
No. MA	Descripción de la Meta Académica	Valores Cualitativos			Valores Financieros		
		Programado	Alcanzado	%	Programado	Ejercido	%
1	Mantener el grado de consolidación de los CA Consolidados: UV-CA-245 Corrosion y Proteccion y UV-CA-248 Micro y Nanosistemas.	2.00	0.00	0.00	97,562.00	0.00	0.00
3	Mejorar el grado de consolidación de al menos uno de los CA en Formación de la DES.	1.00	0.00	0.00	241,500.00	0.00	0.00

No. MA	Trimestre 1			Trimestre 2		
	Meta Programada	Meta	Monto Alcanzado	Meta Programada	Meta	Monto Alcanzado
1	0.00	0.00	0.00	0.00	0.00	0.00
3	0.00	0.00	0.00	0.00	0.00	0.00

No. MA	Observación
1	Se recabó la información necesaria para el proceso de adquisición, sin embargo, aún se encuentra en trámite.

No. OP	Descripción del Objetivo Particular						
04	Mantener la oferta educativa de posgrado, atendiendo las necesidades regionales y el desarrollo social y económico, así como buscar la consolidación del total de los posgrados reconocidos ante el PNPC de CONACyT.						
No. MA	Descripción de la Meta Académica	Valores Cualitativos			Valores Financieros		
		Programado	Alcanzado	%	Programado	Ejercido	%
1	Mantener uno de los los PE de Posgrado dentro del PNPC: Maestría en Ciencias de Micro y Nanotecnología.	1.00	0.00	0.00	166,835.00	0.00	0.00

No. MA	Trimestre 1			Trimestre 2		
	Meta Programada	Meta	Monto Alcanzado	Meta Programada	Meta	Monto Alcanzado
1	0.00	0.00	0.00	0.00	0.00	0.00

No. MA	Observación
1	Se recabó la información necesaria para el proceso de adquisición, sin embargo, aún se encuentra en trámite.

Firma	Firma
	
Dra. Sara Deifilia Ladrón de Guevara González Rectora	Ma. Estela Montes Carrón Responsable del Proyecto

Los montos ejercidos que se reflejan en este reporte se presentan con carácter informativo, en tanto el Departamento de Seguimiento Financiero de la Dirección de Fortalecimiento Institucional, concluye la revisión de la documentación que la universidad capturó durante el segundo trimestre del 2014, para comprobar la aplicación de los montos asignados, y en su caso, la institución subsane en tiempo y forma las observaciones que se hayan emitido a los datos y comprobantes de pago asociados.

EJERCICIO FISCAL 2014

Universidad: Universidad Veracruzana
 Clave 911: 30MSU0940B

Clave de convenio: C/PROFOCIE-2014-30MSU0940B-30-108

Proyecto: Fortalecimiento de la competitividad y capacidad academica para el mejoramiento de la formacion integral del estudiante.

Clave de proyecto: P/PROFOCIE-2014-30MSU0940B-22

Meta Compromiso	Valor Original		Ajustado Anual				Ajustado Trimestral			Justificación IES	
	Número	%	Número	%	Número	%	Número	%Alcanzado	%Trimestral		%Total de avance
Capacidad Académica											
Total de Profesores de Tiempo Completo. Total: 95											
1.1.6	Doctorado en el área disciplinar de su desempeño	13	13.68	15	15.79	0	0	0	0	0	0
1.1.7	Perfil deseable reconocido por el PROMEP-SES	43	45.26	49	51.58	0	0	0	0	0	0
1.1.8	Adscripción al SNI o SNC	15	15.79	16	16.84	0	0	0	0	0	0
Total de Cuerpos Académicos Total: 10											
1.3.1	Consolidados	2	20	2	20	0	0	1	10	100+	50
1.3.2	En Consolidación	3	30	3	30	0	0	6	60	100+	100+
1.3.3	En Formación	5	50	5	50	0	0	3	30	100+	60
Competitividad Académica											
Total de Programas Educativos de TSU/PA y Lic Total: 12											
2.1.4	Número y % de PE que se actualizarán incorporando estudios de seguimiento de egresados y empleadores	7	58.33	6	50	0	0	0	0	0	0
Total de Programas Educativos de TSU/PA y Lic evaluables Total: 6											
2.2.3	Número y % de PE de licenciatura y TSU de calidad del total de la oferta educativa evaluable	6	100	6	100	0	0	0	0	0	0

El resultado de CA se emitió en el mes de mayo, alcanzando el CA mencionado antes de la meta programada, sin embargo, no se cumplirá el total comprometido ya que el CA "Ing. de Corrosión y Protección", descendió a En Consolidación en la última evaluación.

El resultado de CA se emitió en el mes de mayo, logrando alcanzar antes de lo programado, 6 CA en consolidación en la última evaluación, 3 CA en Formación, ascendieron a En Consolidación y un CA Consolidado, descendió.

El resultado de CA se emitió en el mes de mayo, logrando alcanzar antes de lo programado tres CA ascendieron a En Consolidación.

Universidad: Universidad Veracruzana
 Clave 911: 30MSU0940B

Clave de convenio: C/PROFOCIE-2014-30MSU0940B-30-108

Proyecto: Fortalecimiento de la competitividad y capacidad academica para el mejoramiento de la formacion integral del estudiante.

Clave de proyecto: P/PROFOCIE-2014-30MSU0940B-22

Total de matricula evaluable de Nivel TSU/PA y Lic		Total: 2,622									
2.3.1	Número y % de matricula atendida en PE de TSU/PA y Licenciatura de calidad del total asociada a los PE evaluables	1,805	68.84	1,900	72.46	0	0	0	0	0	0
Total de Programas Educativos de posgrado		Total: 3									
2.4.1	PE de posgrado que se actualizarán	5	166.67	3	100	0	0	0	0	0	0
2.4.3	PE de posgrado reconocidos por el Programa Nacional de Posgrado de Calidad (PNPC)	3	100	3	100	0	0	0	0	0	0
2.4.4	PE de posgrado que ingresarán al Programa de Fomento a la Calidad (PFC)	3	100	3	100	0	0	0	0	0	0
Total de Matricula de nivel posgrado		Total: 68									
2.5.1	Numero y porcentaje de matricula atendida en PE de posgrado de calidad.	58	85.29	68	100	0	0	0	0	0	0

Porcentaje ponderado del cumplimiento de las metas 25.00 %



 Dra. Sara Deifilia Ladrón de Guevara González
 Rectora



 Ma. Estela Montes Carmona
 Responsable del proyecto



Universidad Veracruzana

P/PROFOCIE-2014 Proyecto Integral para el fortalecimiento y consolidación de la calidad de los PE de licenciatura y posgrado de la DES Tecnica-30MSU0940B-23 Xalapa.

No. OP	Descripción del Objetivo Particular						
01	Fortalecer la habilitación disciplinar de los PTC y el grado de consolidación de los CA para consolidar la capacidad académica de la DES.						
No. MA	Descripción de la Meta Académica	Valores Cualitativos			Valores Financieros		
		Programado	Alcanzado	%	Programado	Ejercido	%
1	Actualizar disciplinariamente al 10% de los PTC de la DES.	10.00	0.00	0.00	165,867.00	0.00	0.00
2	Incrementar en al menos 9 PTC de la DES con el reconocimiento externo de Perfil PROMEP.	9.00	0.00	0.00	218,717.00	0.00	0.00
3	Que al menos 4 de los 19 cuerpos (14 CAEF y 5 CAEC) incrementen su grado de consolidación, y que los CAC mantengan su grado de consolidación.	4.00	0.00	0.00	550,901.00	0.00	0.00

No. MA	Trimestre 1			Trimestre 2		
	Meta Programada	Meta	Monto Alcanzado	Meta Programada	Meta	Monto Alcanzado
1	0.00	0.00	0.00	0.00	0.00	0.00
2	0.00	0.00	0.00	0.00	0.00	0.00
3	0.00	0.00	0.00	0.00	0.00	0.00

No. MA	Observación
1	Se esta trabajando en las acciones pertinentes para realizar la actualización disciplinar de los PTC de la DES
2	Se encuentra en proceso de licitación para la adquisición de lo programado
3	Se esta trabajando en las acciones pertinentes para realizar la actualización disciplinar de los PTC de la DES

No. OP	Descripción del Objetivo Particular						
02	Fortalecer la atención integral de los estudiantes para desarrollar sus competencias profesionales con procesos educativos innovadores.						
No. MA	Descripción de la Meta Académica	Valores Cualitativos			Valores Financieros		
		Programado	Alcanzado	%	Programado	Ejercido	%
1	Incorporar al menos a 30 estudiantes de la DES en proyectos de investigación sustentable.	30.00	0.00	0.00	44,839.00	0.00	0.00
2	Participación de al menos 3 estudiantes de la DES en movilidad nacional y/o internacional	3.00	0.00	0.00	68,613.00	0.00	0.00
3	Habilitación de espacios físicos de las ocho entidades académicas de la DES para el fortalecimiento de las competencias en el uso de las TIC por los estudiantes.	8.00	0.00	0.00	230,008.00	0.00	0.00
4	Implementación de programas innovadores en los 12 PE de la DES.	12.00	0.00	0.00	79,618.00	0.00	0.00

No. MA	Trimestre 1			Trimestre 2		
	Meta Programada	Meta	Monto Alcanzado	Meta Programada	Meta	Monto Alcanzado
1	0.00	0.00	0.00	0.00	0.00	0.00
2	0.00	0.00	0.00	0.00	0.00	0.00
3	0.00	0.00	0.00	0.00	0.00	0.00
4	0.00	0.00	0.00	0.00	0.00	0.00

No. MA	Observación
1	Se encuentra en proceso de licitación para la adquisición de lo programado
2	Se esta trabajando en las acciones pertinentes para realizar la movilidad de los Estudiantes de la DES
3	Se encuentra en proceso de licitación para la adquisición de lo programado
4	Se encuentra en proceso de licitación para la adquisición de lo programado

No. OP	Descripción del Objetivo Particular						
03	Fortalecer la calidad de los programas educativos de licenciatura para incrementar la competitividad académica y pertinencia social						
No. MA	Descripción de la Meta Académica	Valores Cualitativos			Valores Financieros		
		Programado	Alcanzado	%	Programado	Ejercido	%
1	Reacreditar al menos dos de los PE de la DES: Ingeniería Civil y Arquitectura.	2.00	0.00	0.00	98,026.00	0.00	0.00
2	Acreditar al menos los dos programas educativos: Ing. en Instrumentación Electrónica e Ingeniería Química.	2.00	0.00	0.00	71,334.00	0.00	0.00
3	Que dos de los Programas Educativos de la DES alcancen la acreditación por CACEI (Ingeniería Mecánica, Ingeniería Eléctrica o Ingeniería en Alimentos).	2.00	0.00	0.00	82,912.00	0.00	0.00

No. MA	Trimestre 1			Trimestre 2		
	Meta Programada	Meta	Monto Alcanzado	Meta Programada	Meta	Monto Alcanzado
1	0.00	0.00	0.00	0.00	0.00	0.00
2	0.00	0.00	0.00	0.00	0.00	0.00
3	0.00	0.00	0.00	0.00	0.00	0.00



No. MA	Observación
1	Se encuentra en proceso de licitación para la adquisición de lo programado
2	Se encuentra en proceso de licitación para la adquisición de lo programado
3	Se continúa, trabajando en las acciones pertinentes que los PE de las DES que se han propuesto, alcancen la acreditación, se reportará en los próximos trimestres.

No. OP	Descripción del Objetivo Particular						
04	Fortalecer los programas de posgrado, para consolidar su calidad y permanencia en el PNPC.						
No. MA	Descripción de la Meta Académica	Valores Cualitativos			Valores Financieros		
		Programado	Alcanzado	%	Programado	Ejercido	%
1	Publicar al menos 5 productos académicos de alta calidad resultados de investigaciones de núcleos básicos de profesores.	5.00	0.00	0.00	40,332.00	0.00	0.00
2	Asegurar el ingreso de 3 PE de posgrado y la permanencia en el PNPC de los 18 programas de posgrado de la DES.	18.00	0.00	0.00	39,696.00	0.00	0.00

3	Fortalecer la movilidad con el intercambio de al menos 1 estudiante con otras instituciones	1.00	0.00	0.00	19,162.00	0.00	0.00
---	---	------	------	------	-----------	------	------

No. MA	Trimestre 1			Trimestre 2		
	Meta Programada	Meta	Monto Alcanzado	Meta Programada	Meta	Monto Alcanzado
1	0.00	0.00	0.00	0.00	0.00	0.00
2	0.00	0.00	0.00	0.00	0.00	0.00
3	0.00	0.00	0.00	0.00	0.00	0.00

No. MA	Observación
1	Se encuentra en proceso de licitación para la adquisición de lo programado
2	Se encuentra en proceso de licitación para la adquisición de lo programado
3	Se esta trabajando en las acciones pertinentes para fortalecer la vinculación y realizar la movilidad de estudiantes de la DES en otras IES

Firma	
 Dra. Sara Deifilia Ladrón de Guevara González Rectora	 Erick Edgar Maldonado Bandala Responsable del Proyecto

Los montos ejercidos que se reflejan en este reporte se presentan con carácter informativo, en tanto el Departamento de Seguimiento Financiero de la Dirección de Fortalecimiento Institucional, concluye la revisión de la documentación que la universidad capturó durante el segundo trimestre del 2014, para comprobar la aplicación de los montos asignados, y en su caso, la institución subsane en tiempo y forma las observaciones que se hayan emitido a los datos y comprobantes de pago asociados.

Universidad: Universidad Veracruzana
 Clave 911: 30MSU0940B

Clave de convenio: C/PROFOCIE-2014-30MSU0940B-30-108

Proyecto: Proyecto Integral para el fortalecimiento y consolidación de la calidad de los PE de licenciatura y posgrado de la DES Técnica-Xalapa.

Clave de proyecto: P/PROFOCIE-2014-30MSU0940B-23

Meta Compromiso	Valor Original		Ajustado Anual		Ajustado Trimestral			%Total de avance	Justificación IES		
	Número	%	Número	%	Número	%	%Alcanzado %Trimestral				
Capacidad Académica											
Total de Profesores de Tiempo Completo. Total: 210											
1.1.2	Especialidad	5	2.38	5	2.38	0	0	0	0	0	
1.1.3	Maestría	63	30	63	30	0	0	0	0	0	
1.1.4	Doctorado	129	61.43	131	62.38	0	0	128	60.95	100+	97.71
1.1.5	Posgrado en el área disciplinar de su desempeño	140	66.67	173	82.38	0	0	0	0	0	
1.1.6	Doctorado en el área disciplinar de su desempeño	96	45.71	129	61.43	0	0	0	0	0	
1.1.7	Perfil deseable reconocido por el PROMEP-SES	107	50.95	116	55.24	0	0	116	55.24	100+	100
1.1.8	Adscripción al SNI o SNC	57	27.14	57	27.14	0	0	57	27.14	100+	100
1.1.9	Participación en el programa de tutorías	149	70.95	158	75.24	0	0	0	0	0	0
Total de profesores que conforman la planta académica Total: 180											
1.2.1	Profesores (PTC, PMT y PA) que reciben capacitación y/o actualización con al menos 40 horas por año	165	91.67	180	100	0	0	0	0	0	0
Total de Cuerpos Académicos Total: 28											
1.3.1	Consolidados	7	25	8	28.57	0	0	0	0	0	0

Universidad: Universidad Veracruzana
 Clave 911: 30MSU0940B

Clave de convenio: C/PROFOCIE-2014-30MSU0940B-30-108

Proyecto: Proyecto Integral para el fortalecimiento y consolidación de la calidad de los PE de licenciatura y posgrado de la DES Tecnica-Xalapa.

Clave de proyecto: P/PROFOCIE-2014-30MSU0940B-23

1.3.2	En Consolidación	5	17.86	5	17.86	0	0	0	0	0	0
1.3.3	En Formación	14	50	14	50	0	0	0	0	0	0
Competitividad Académica											
Total de Programas Educativos de TSU/PA y Lic		Total: 13									
2.1.1	Número y % de PE con estudios de factibilidad para buscar su pertinencia	13	100	13	100	0	0	13	100	100+	100 SE CUMPLE LA META YA QUE TODOS LOS PE ACTUALIZAN CONSTANTEMENTE LOS ESTUDIOS DE FACTIBILIDAD PARA BUSCAR SU PERTINENCIA.
2.1.2	Número y % de PE con currículo flexible	13	100	13	100	0	0	13	100	100+	100 SE CUMPLE LA META YA QUE TODOS LOS PE ACTUALIZAN CUENTAN CON UN CURRÍCULO FLEXIBLE E INTEGRAL, BASADO EN COMPETENCIAS
2.1.3	Número y % de PE que se actualizarán incorporando elementos de enfoques centrados en el estudiante o en el aprendizaje	13	100	13	100	0	0	13	100	100+	100 SE CUMPLE LA META YA QUE TODOS LOS PE ACUENTAN CON PROGRAMAS EDUCATIVOS ACTUALIZADOS BASADOS EN COMPETENCIAS E INTEGRAN ELEMENTOS CENTRADOS EN EL ESTUDIANTE UNIVERSITARIO
2.1.4	Número y % de PE que se actualizarán incorporando estudios de seguimiento de egresados y empleadores	13	100	13	100	0	0	13	100	100+	100 SE CUMPLE LA META YA QUE TODOS LOS PROGRAMAS CONTEMPLAN LA ACTUALIZACIÓN DE SUS PROGRAMAS BASADOS EN LOS ESTUDIOS DE OPINIÓN DE SEGUIMIENTO DE EGRESADOS Y EMPLEADORES
2.1.5	Número y % de PE que se actualizarán incorporando el servicio social en el plan de estudios	13	100	13	100	0	0	13	100	100+	100 SE CUMPLE LA META YA QUE TODOS LOS PROGRAMAS CONTEMPLAN EL SERVICIO SOCIAL EN SU PROGRAMA DE ESTUDIOS

EJERCICIO FISCAL 2014

Universidad: Universidad Veracruzana
Clave 911: 30MSU0940B

Clave de convenio: C/PROFOCIE-2014-30MSU0940B-30-108

Proyecto: Proyecto Integral para el fortalecimiento y consolidación de la calidad de los PE de licenciatura y posgrado de la DES Técnica-Xalapa.

Clave de proyecto: P/PROFOCIE-2014-30MSU0940B-23

2.1.6	Número y % de PE que se actualizarán incorporando la práctica profesional en el plan de estudios	13	100	13	100	0	0	13	100	100+	100	SE CUMPLE LA META YA QUE TODOS LOS PROGRAMAS CONTEMPLAN LA ACTUALIZACIÓN DE SUS PROGRAMAS BASADOS EN EXPERIENCIAS PROFESIONALES	
2.1.7	Número y % de PE basado en competencias	13	100	13	100	0	0	13	100	100+	100	SE CUMPLE LA META YA QUE TODOS LOS PROGRAMAS SE ENCUENTRAN BASADOS EN COMPETENCIAS	
Total de Programas Educativos de TSU/PA y Lic evaluables		Total: 11											
2.2.1	Número y % de PE que alcanzarán el nivel 1 los CIEES.	8	72.73	11	100	0	0	0	0	0	0	0	
2.2.2	Número y % de PE que serán acreditados por organismos reconocidos por el COPAES.	3	27.27	3	27.27	0	0	0	0	0	0	0	
2.2.3	Número y % de PE de licenciatura y TSU de calidad del total de la oferta educativa evaluable	11	100	11	100	0	0	0	0	0	0	0	
Total de matrícula evaluable de Nivel TSU/PA y Lic		Total: 3,490											
2.3.1	Número y % de matrícula atendida en PE de TSU/PA y Licenciatura de calidad del total asociada a los PE evaluables	3,487	99.91	3,490	100	0	0	0	0	0	0	0	
Total de Programas Educativos de posgrado		Total: 15											
2.4.1	PE de posgrado que se actualizarán	15	100	15	100	0	0	0	0	0	0	0	
2.4.3	PE de posgrado reconocidos por el Programa Nacional de Posgrado de Calidad (PNPC)	11	73.33	12	80	0	0	0	0	0	0	0	
2.4.4	PE de posgrado que ingresarán al Programa de Fomento a la Calidad (PFC)	10	66.67	11	73.33	0	0	0	0	0	0	0	
2.4.5	PE de posgrado que ingresarán al Padrón Nacional de Posgrado (PNP)	1	6.67	1	6.67	0	0	0	0	0	0	0	
Total de Matrícula de nivel posgrado		Total: 279											
2.5.1	Número y porcentaje de matrícula atendida en PE de posgrado de calidad.	220	78.85	259	92.83	0	0	0	0	0	0	0	
Tasa de egreso por cohorte generacional de Licenciatura		M1	M2	%	M2	%	M2 Ajustado	% Ajustado	M2 Alcanzado	%Alcanzado	%Trimestral	%Total de avance	Justificación IES
2.8.1	Tasa de egreso por cohorte para PE de licenciatura Ciclo A	990	407	41.11	693	70	0	0	0	0	0	0	

Universidad: Universidad Veracruzana
 Clave 911: 30MSU0940B

Clave de convenio: C/PROFOCIE-2014-30MSU0940B-30-108

Proyecto: Proyecto Integral para el fortalecimiento y consolidación de la calidad de los PE de licenciatura y posgrado de la DES Técnica-Xalapa.

Clave de proyecto: P/PROFOCIE-2014-30MSU0940B-23

Tasa de titulación por cohorte generacional de Licenciatura		M1	M2	%	M2	%	M2 Ajustado	% Ajustado	M2 Alcanzado	%Alcanzado	%Trimestral	%Total de avance	Justificación IES
2.9.1	Tasa de titulación por cohorte para PE de licenciatura Ciclo A	990	407	41.11	693	70	0	0	0	0	0	0	0
Tasa de graduación por cohorte generacional de Licenciatura		M1	M2	%	M2	%	M2 Ajustado	% Ajustado	M2 Alcanzado	%Alcanzado	%Trimestral	%Total de avance	Justificación IES
2.10.1	Tasa de graduación para PE de posgrado	26	16	69.23	23	88.46	0	0	0	0	0	0	0

Porcentaje ponderado del cumplimiento de las metas 20.00 %



 Dra. Sara Delfila Ladrón de Guevara González
 Rectora



 Erick Edgar Maldonado Bandala
 Responsable del proyecto

Universidad: Universidad Veracruzana
Clave 911: 30MSU0940B

Clave de convenio: C/PROFOCIE-2014-30MSU0940B-30-108

Proyecto: Desarrollo de los aprendizajes para la vida en base a la consolidación de los procesos de autoevaluación, evaluación externa y mejora continua de la calidad en los estudiantes de la DES Técnica Orizaba-Córdoba

Clave de proyecto: P/PROFOCIE-2014-30MSU0940B-24

Meta Compromiso	Valor Original		Ajustado Anual		Ajustado Trimestral			Justificación IES				
	Número	%	Número	%	Número	%	%Alcanzado %Trimestral %Total de avance					
Capacidad Académica												
Total de Profesores de Tiempo Completo.		Total: 62										
1.1.9	Participación en el programa de tutorías	78	125.81	62	100	0	0	42	67.74	100+	67.74	A pesar de que no se tenía programado ningún avance para esta meta, se reporta que 42 profesores participan en el programa de tutorías. En la mayoría de los casos son profesores cuyos tutorados egresaron en enero del 2015 ó profesores de reciente contratación por lo que se les asignarán nuevos tutorados en agosto del 2015.
Total de profesores que conforman la planta académica		Total: 100										
1.2.1	Profesores (PTC, PMT y PA) que reciben capacitación y/o actualización con al menos 40 horas por año	113	113	100	100	0	0	40	40	100+	40	A pesar de que no se tenía programado ningún avance para esta meta se reportan 40 profesores capacitados. El periodo intersemestral junio 2015 el el espacio donde la mayor parte de los profesores son capacitados.
Total de Cuerpos Académicos		Total: 8										
1.3.3	En Formación	4	50	5	62.5	0	0	0	0	0	0	
Competitividad Académica												
Total de Programas Educativos de TSU/PA y Lic		Total: 13										
2.1.2	Número y % de PE con currículo flexible incorporando elementos de enfoques centrados en el estudiante o en el aprendizaje	14	107.69	13	100	0	0	0	0	0	0	
2.1.3	Número y % de PE que se actualizarán incorporando el servicio social en el plan de estudios	12	92.31	12	92.31	0	0	0	0	0	0	
2.1.5	Número y % de PE que se actualizarán incorporando la práctica profesional en el plan de estudios	14	107.69	12	92.31	0	0	0	0	0	0	
2.1.6	Número y % de PE basado en competencias	8	61.54	8	61.54	0	0	0	0	0	0	
2.1.7	Número y % de PE con currículo flexible incorporando elementos de enfoques centrados en el estudiante o en el aprendizaje	15	115.38	13	100	0	0	0	0	0	0	

Universidad: Universidad Veracruzana
Clave 911: 30MSU0940B

Clave de convenio: C/PROFOCIE-2014-30MSU0940B-30-108

Proyecto: Desarrollo de los aprendizajes para la vida en base a la consolidación de los procesos de autoevaluación, evaluación externa y mejora continua de la calidad en los estudiantes de la DES Técnica Orizaba-Cordoba

Clave de proyecto: P/PROFOCIE-2014-30MSU0940B-24

Tasa de egreso por cohorte generacional de Licenciatura		M1	M2	%	M2	%	M2 Ajustado	% Ajustado	M2 Alcanzado	%Alcanzado	%Trimestral	%Total de avance	Justificación IES
2.8.1	Tasa de egreso por cohorte para PE de licenciatura Ciclo A	517	238	46.03	238	46.03	0	0	0	0	0	0	
Tasa de titulación por cohorte generacional de Licenciatura		M1	M2	%	M2	%	M2 Ajustado	% Ajustado	M2 Alcanzado	%Alcanzado	%Trimestral	%Total de avance	Justificación IES
2.9.1	Tasa de titulación por cohorte para PE de licenciatura Ciclo A	238	189	79.41	189	79.41	0	0	0	0	0	0	

Porcentaje ponderado del cumplimiento de las metas 20.00 %



Dra. Sara Deifilia Ladrón de Guevara González
Rectora



JANIÁ GARCÍA HERRERA
Responsable del proyecto

Universidad Veracruzana

P/PROFOCIE-2014 *Desarrollo de los aprendizajes para la vida en base a la consolidación de los procesos de autoevaluación, evaluación externa -30MSU0940B-24 y mejora continua de la calidad en los estudiantes de la DES Tecnica Orizaba-Cordoba*

No. OP	Descripción del Objetivo Particular						
01	Mantener la MCPB en el PNPC, asegurando su pertinencia, mejorando su eficiencia terminal e impulsando la innovación a través de la vinculación con los sectores y la movilidad estudiantil.						
No. MA	Descripción de la Meta Académica	Valores Cualitativos			Valores Financieros		
		Programado	Alcanzado	%	Programado	Ejercido	%
1	Que el programa MCPB se mantenga dentro del PNPC	1.00	0.00	0.00	84,622.00	0.00	0.00

No. MA	Trimestre 1			Trimestre 2		
	Meta Programada	Meta	Monto Alcanzado	Meta Programada	Meta	Monto Alcanzado
1	0.00	0.00	0.00	0.00	0.00	0.00

No. MA	Observación
1	Se recabó la información necesaria para el proceso de adquisición, y se lograron adquirir los materiales autorizados.

No. OP	Descripción del Objetivo Particular						
02	Mejorar la atención integral del estudiante a través del desarrollo de las competencias tanto genéricas como profesionales usando estrategias de innovación educativa sustentadas en la vinculación, la investigación, el uso de las TIC, acciones tutoriales, movilidad nacional e internacional, así como la construcción, ampliación, adecuación, mantenimiento y equipamiento de los espacios educativos.						
No. MA	Descripción de la Meta Académica	Valores Cualitativos			Valores Financieros		
		Programado	Alcanzado	%	Programado	Ejercido	%
1	Al menos uno de los programas educativos de la DES incorpora dentro de sus estrategias de innovación educativa objetos de aprendizaje relacionados con las tecnologías informáticas usando espacios virtuales como la plataforma	1.00	0.00	0.00	163,252.00	0.00	0.00

	institucional y otros recursos educativos abiertos.						
2	Reforzar la infraestructura de al menos uno de los PE de mayor demanda de cada EA para que los estudiantes obtengan las competencias profesionales relacionadas con su perfil de egreso.	1.00	0.00	0.00	1,082,602.00	0.00	0.00
3	Reforzar la infraestructura de al menos uno de los seis laboratorios de la FCQ con el fin de dar una mejor atención a los estudiantes en la preparación de su Experiencia Recepcional y con ello darles una mejor aproximación a los problemas de la vida real.	1.00	0.00	0.00	115,137.00	0.00	0.00

No. MA	Trimestre 1			Trimestre 2		
	Meta Programada	Meta	Monto Alcanzado	Meta Programada	Meta	Monto Alcanzado
1	0.00	0.00	0.00	0.00	0.00	0.00
2	0.00	0.00	0.00	0.00	0.00	0.00
3	0.00	0.00	0.00	0.00	0.00	0.00

No. MA	Observación
1	Se recabó la información necesaria para el proceso de adquisición y se adquirió lo autorizado en el proyecto para esta meta.
2	Se recabó la información necesaria para el proceso de adquisición, sin embargo, aún se encuentra en trámite.
3	Se recabó la información necesaria para el proceso de adquisición, sin embargo, aún se encuentra en trámite.

No. OP	Descripción del Objetivo Particular
03	Impulsar la competitividad académica de la DES, atendiendo los indicadores de los organismos evaluadores correspondientes a cada PE, garantizando así la pertinencia de los PE a través del seguimiento a egresados, diagnóstico de necesidades de los empleadores, fortalecimiento de las acciones de vinculación, aumento de las tasas de egreso y titulación y mejorando los resultados en el EGEL, así como el desarrollo de nuevos posgrados que permitan la participación de alumnos de licenciatura

No. MA	Descripción de la Meta Académica	Valores Cualitativos			Valores Financieros		
		Programado	Alcanzado	%	Programado	Ejercido	%
2	Que al menos 1 de los 15 PE de la DES se evaluará para obtener el nivel 1 de CIEES.	1.00	0.00	0.00	130,116.00	0.00	0.00

No. MA	Trimestre 1			Trimestre 2		
	Meta Programada	Meta	Monto Alcanzado	Meta Programada	Meta	Monto Alcanzado
2	0.00	0.00	0.00	0.00	0.00	0.00

No. MA	Observación
2	Se recabó la información necesaria para llevar a cabo el proceso de acreditación, el cual se estará reportando en el próximo trimestre.

Firma	
	
Dra. Sara Deifilia Ladrón de Guevara González Rectora	TANIA GARCIA HERRERA Responsable del Proyecto

Los montos ejercidos que se reflejan en este reporte se presentan con carácter informativo, en tanto el Departamento de Seguimiento Financiero de la Dirección de Fortalecimiento Institucional, concluye la revisión de la documentación que la universidad capturó durante el segundo trimestre del 2014, para comprobar la aplicación de los montos asignados, y en su caso, la institución subsane en tiempo y forma las observaciones que se hayan emitido a los datos y comprobantes de pago asociados.



Universidad Veracruzana

PIPROFOCIE-2014 *El mejoramiento de la capacidad academica y su incidencia en el desarrollo integral de los estudiantes y en el reconocimiento*
 -30MSU0940B-25 *de calidad de los PE de la DES Tecnica Poza Rica.*

No. OP	Descripción del Objetivo Particular						
01	Fortalecer la habilitación del perfil de los PTC y la consolidación de los CA, gestionando programas de vinculación nacional e internacional y asegurando enfoques de innovación, propiciando el desarrollo integral de los estudiantes						
No. MA	Descripción de la Meta Académica	Valores Cualitativos			Valores Financieros		
		Programado	Alcanzado	%	Programado	Ejercido	%
1	Establecer una red de colaboración con CA externos a la DES	1.00	0.00	0.00	240,003.00	0.00	0.00
2	Que al menos 10 PTC de la DES implementen la tecnología educativa considerando el desarrollo sustentable en las EE que imparten	10.00	0.00	0.00	102,733.00	0.00	0.00
3	Establecer un convenio de colaboración con IES de alto a nivel nacional o internacional	1.00	0.00	0.00	7,998.00	0.00	0.00

No. MA	Trimestre 1			Trimestre 2		
	Meta Programada	Meta	Monto Alcanzado	Meta Programada	Meta	Monto Alcanzado
1	0.00		0.00	0.00		0.00
2	0.00		0.00	0.00		0.00
3	0.00		0.00	0.00		0.00

No. MA	Observación
1	El equipo se encuentra en proceso de licitación, pero se ha avanzado en la elaboración de proyectos de investigación conjuntos.
2	El equipo se encuentra en proceso de licitación. Se están realizando las gestiones para realizar las estancias.
3	Se está programando la visita de investigadores externos a la DES.

No. OP	Descripción del Objetivo Particular						
02	Atender los requerimientos de los organismos evaluadores y acreditadores, así como las evaluaciones externas, para incrementar los indicadores de competitividad académica de los PE de la DES Técnica PR-TX						
No. MA	Descripción de la Meta Académica	Valores Cualitativos			Valores Financieros		
		Programado	Alcanzado	%	Programado	Ejercido	%
1	Un PE de la DES obtendrá el reconocimiento de calidad	1.00	0.00	0.00	242,657.00	0.00	0.00
2	Evaluar la pertinencia de un PE de la DES	1.00	0.00	0.00	17,518.00	0.00	0.00
3	Que los egresados de un PE de la DES presenten el EGEL, como base para analizar la participación en el IDAP y la pertinencia del PE	1.00	0.00	0.00	11,521.00	0.00	0.00
4	Incrementar al 36% la tasa de egreso por cohorte	36.00	0.00	0.00	100,165.00	0.00	0.00

No. MA	Trimestre 1			Trimestre 2		
	Meta Programada	Meta	Monto Alcanzado	Meta Programada	Meta	Monto Alcanzado
1	0.00		0.00	0.00		0.00
2	0.00		0.00	0.00		0.00
3	0.00		0.00	0.00		0.00
4	0.00		0.00	0.00		0.00



No. MA	Observación
1	Se están realizando actividades derivadas del Plan de acción y se está integrando la información para la visita de los evaluadores.
2	Se está definiendo el instrumento para realizar el estudio de oferta y demanda educativa en la región.
3	Se espera la conclusión del semestre para seleccionar a los estudiantes que presentarán el EGEL.
4	Se está elaborando la propuesta del Taller de tutorías y el equipo se encuentra en proceso de licitación.

No. OP	Descripción del Objetivo Particular						
03	Desarrollar conocimientos evaluados con calidad, valores, habilidades y aptitudes en los estudiantes de la DES Técnica mediante el impulso de acciones en el proceso de la tutoría, la cooperación nacional e internacional, la vinculación y programas internos como medio para contribuir a la formación integral de los estudiantes						
No. MA	Descripción de la Meta Académica	Valores Cualitativos			Valores Financieros		
		Programado	Alcanzado	%	Programado	Ejercido	%
1	Implementar un programa integral anual que propicie el desarrollo y la formación integral de los estudiantes de la DES	1.00	0.00	0.00	10,624.00	0.00	0.00
2	Gestionar 6 convenios de vinculación de la DES con instituciones de los diversos sectores, para coadyuvar a la formación profesional de los estudiantes	6.00	0.00	0.00	22,772.00	0.00	0.00
3	Promover que al menos 5 estudiantes de los PE de la DES participen en acciones de colaboración y estancias en IES Nacionales o Internacionales	5.00	0.00	0.00	41,889.00	0.00	0.00
4	Incrementar al 36% la tasa de titulación por cohorte	36.00	0.00	0.00	34,750.00	0.00	0.00

No. MA	Trimestre 1			Trimestre 2		
	Meta Programada	Meta	Monto Alcanzado	Meta Programada	Meta	Monto Alcanzado
1	0.00		0.00	0.00		0.00
2	0.00		0.00	0.00		0.00
3	0.00		0.00	0.00		0.00
4	0.00		0.00	0.00		0.00

No. MA	Observación
1	Se están diseñando proyectos innovadores para las EE del área terminal.
2	Se ha iniciado el proceso para la firma de un convenio de vinculación con una empresa del ramo petrolero.
3	Estudiantes de la DES han realizado su solicitud de movilidad en el programa institucional PROMUV.
4	Los trabajos recepcionales se encuentran en elaboración, derivados de la participación de estudiantes en proyectos de investigación de Académicos integrantes de CA. Y se han adquirido los equipos programados para esta meta.

Firma



Dra. Sara Deifilia Ladrón de Guevara González
Rectora

Silverio Pérez Cáceres
Responsable del Proyecto

Los montos ejercidos que se reflejan en este reporte se presentan con carácter informativo, en tanto el Departamento de Seguimiento Financiero de la Dirección de Fortalecimiento Institucional, concluye la revisión de la documentación que la universidad capturó durante el segundo trimestre del 2014, para comprobar la aplicación de los montos asignados, y en su caso, la institución subsane en tiempo y forma las observaciones que se hayan emitido a los datos y comprobantes de pago asociados.

EJERCICIO FISCAL 2014

Universidad: Universidad Veracruzana
Clave 911: 30MSU0940B

Clave de convenio: C/PROFOCIE-2014-30MSU0940B-30-108

Proyecto: El mejoramiento de la capacidad académica y su incidencia en el desarrollo integral de los estudiantes y en el reconocimiento de calidad de los PE de la DES Técnica Poza Rica.

Clave de proyecto: P/PROFOCIE-2014-30MSU0940B-25

Meta Compromiso	Valor Original		Ajustado Anual				Ajustado Trimestral			Justificación IES	
	Número	%	Número	%	Número	%	Número	%Alcanzado	%Trimestral		%Total de avance
Capacidad Académica											
Total de Profesores de Tiempo Completo. Total: 63											
1.1.1	Licenciatura	1	1.59	1	1.59	0	0	0	0	0	0
1.1.3	Maestría	36	57.14	39	61.9	0	0	0	0	0	0
1.1.4	Doctorado	21	33.33	23	36.51	0	0	0	0	0	0
1.1.5	Posgrado en el área disciplinar de su desempeño	43	68.25	48	76.19	0	0	0	0	0	0
1.1.6	Doctorado en el área disciplinar de su desempeño	14	22.22	16	25.4	0	0	0	0	0	0
1.1.7	Perfil deseable reconocido por el PROMEP-SES	29	46.03	32	50.79	0	0	0	0	0	0
1.1.8	Adscripción al SNI o SNC	4	6.35	5	7.94	0	0	0	0	0	0
1.1.9	Participación en el programa de tutorías	46	73.02	50	79.37	0	0	0	0	0	0
Total de Cuerpos Académicos Total: 6											
1.3.2	En Consolidación	1	16.67	2	33.33	0	0	2	33.33	100+	Se recibió el resultado de 1 CA y de 100 un GC que se sometieron a evaluación en 2014.
1.3.3	En Formación	5	83.33	5	83.33	0	0	0	0	0	El CA 2. Alternativas de Generación de energía eléctrica y sustentabilidad, solicitará su registro en Agosto 2015.
Competitividad Académica											
Total de Programas Educativos de TSU/PA y Lic Total: 11											
2.1.2	Número y % de PE con currículo flexible incorporando elementos de enfoques centrados en el estudiante o en el aprendizaje	11	100	11	100	0	0	0	0	0	0
2.1.3	Número y % de PE que se actualizarán incorporando estudios de seguimiento de egresados y empleadores	11	100	11	100	0	0	0	0	0	0
2.1.4	Número y % de PE que se actualizarán incorporando el servicio social en el plan de estudios	11	100	11	100	0	0	0	0	0	0
2.1.5	Número y % de PE que se actualizarán incorporando la práctica profesional en el plan de estudios	3	27.27	3	27.27	0	0	0	0	0	0
2.1.6	Número y % de PE basado en competencias	11	100	11	100	0	0	0	0	0	0
2.1.7											

Universidad: Universidad Veracruzana
Clave 911: 30MSU0940B

Clave de convenio: C/PROFOCIE-2014-30MSU0940B-30-108

Proyecto: El mejoramiento de la capacidad académica y su incidencia en el desarrollo integral de los estudiantes y en el reconocimiento de calidad de los PE de la DES Técnica Poza Rica.

Clave de proyecto: P/PROFOCIE-2014-30MSU0940B-25

Tasa de egreso por cohorte generacional de Licenciatura		M1	M2	%	M2	%	M2 Ajustado	% Ajustado	M2 Alcanzado	%Alcanzado	%Trimestral	%Total de avance	Justificación IES
2.8.1	Tasa de egreso por cohorte para PE de licenciatura Ciclo A	576	176	30.56	176	30.56	0	0	0	0	0	0	
Tasa de titulación por cohorte generacional de Licenciatura		M1	M2	%	M2	%	M2 Ajustado	% Ajustado	M2 Alcanzado	%Alcanzado	%Trimestral	%Total de avance	Justificación IES
2.9.1	Tasa de titulación por cohorte para PE de licenciatura Ciclo A	576	176	30.56	176	30.56	0	0	0	0	0	0	

Porcentaje ponderado del cumplimiento de las metas 10.00 %



Dra. Sara Deifilia Ladrón de Guevara González
Rectora



Silverio Pérez Cárdenas
Responsable del proyecto



Universidad Veracruzana

P/PROFOCIE-2014 *Formación integral de estudiantes con PE de calidad: DES del Area Academica de Ciencias Biologico-Agropecuarias-30MSU0940B-26 Acayucan*

No. OP	Descripción del Objetivo Particular						
01	Mejorar la competitividad académica de la DES través del reconocimiento de calidad de sus PE y egresados, garantizando su pertinencia social y los mejores resultados del EGEL.						
No. MA	Descripción de la Meta Académica	Valores Cualitativos			Valores Financieros		
		Programado	Alcanzado	%	Programado	Ejercido	%
1	Atender cinco recomendaciones emitidas por los CIEES para lograr el nivel 1 en los dos PE	5.00	0.00	0.00	765,490.00	0.00	0.00

No. MA	Trimestre 1			Trimestre 2		
	Meta Programada	Meta	Monto Alcanzado	Meta Programada	Meta	Monto Alcanzado
1	2.00	0.00	0.00	0.00		0.00

No. OP	Descripción del Objetivo Particular						
02	Mejorar el desempeño académico de los estudiantes a través de una formación integral con reconocimiento de calidad y sustentada en programas de atención académica, actividades culturales y deportivas, movilidad nacional e internacional, educación ambiental y estrecho contacto con el sector social y productivo.						
No. MA	Descripción de la Meta Académica	Valores Cualitativos			Valores Financieros		
		Programado	Alcanzado	%	Programado	Ejercido	%
1	Lograr tasas eficiencia terminal superiores al 50% mediante la consolidación de los procesos de innovación implementados: articulación docencia-investigación, uso de tecnologías de información y comunicación (TIC) y tutorías	50.00	0.00	0.00	156,013.00	0.00	0.00
2	Lograr que 20 estudiantes realicen actividades de movilidad nacional e internacional para acceder a nuevos conocimientos e	20.00	0.00	0.00	34,098.00	0.00	0.00



	interactuar con expertos en las ciencias agrícolas como parte de su fortalecer su formación integral.						
3	Incorporar a 70 estudiantes en programas de fomento a la cultura, actividades deportivas, fomento a la educación ambiental, cuidado de la salud, atención y prevención a las adicciones	70.00	50.00	71.43	6,619.00	0.00	0.00

No. MA	Trimestre 1			Trimestre 2		
	Meta Programada	Meta	Monto Alcanzado	Meta Programada	Meta	Monto Alcanzado
1	0.00		0.00	0.00		0.00
2	0.00		0.00	10.00		0.00
3	0.00		0.00	50.00	50.00	0.00

No. MA	Observación
2	Se están realizando acciones para cumplir con la meta. Se han tenido retrasos en la programación interna de estas actividades.

No. OP	Descripción del Objetivo Particular						
03	Fortalecer la capacidad académica de la DES a través de un CA consolidado con profesores reconocidos por su alto nivel de desempeño trabajando en redes de investigación nacionales e internacionales, con movilidad académica e infraestructura básica para el desarrollo de sus actividades de investigación y vinculación, sustentados en la LGAC.						
No. MA	Descripción de la Meta Académica	Valores Cualitativos			Valores Financieros		
		Programado	Alcanzado	%	Programado	Ejercido	%
1	Incrementar a diez los PTC con perfil Prodep	10.00	0.00	0.00	110,425.00	0.00	0.00
2	Impulsar la movilidad académica de cuatro PTC a través de redes de colaboración académica e investigación acordes a la LGAC	4.00	0.00	0.00	40,944.00	0.00	0.00
3	Capacitar a diez profesores para su mejorar su desempeño académico	10.00	0.00	0.00	9,591.00	0.00	0.00

No. MA	Trimestre 1			Trimestre 2		
	Meta Programada	Meta	Monto Alcanzado	Meta Programada	Meta	Monto Alcanzado
1	0.00		0.00	0.00		0.00
2	0.00		0.00	0.00		0.00
3	0.00		0.00	0.00		0.00

 Dra. Sara Deifilia Ladrón de Guevara González Rectora	Firma  Nereida Rodríguez Orozco Responsable del Proyecto
---	---

Los montos ejercidos que se reflejan en este reporte se presentan con carácter informativo, en tanto el Departamento de Seguimiento Financiero de la Dirección de Fortalecimiento Institucional, concluye la revisión de la documentación que la universidad capturó durante el segundo trimestre del 2014, para comprobar la aplicación de los montos asignados, y en su caso, la institución subsane en tiempo y forma las observaciones que se hayan emitido a los datos y comprobantes de pago asociados.

EJERCICIO FISCAL 2014

Universidad: Universidad Veracruzana
Clave 911: 30MSU0940B

Clave de convenio: C/PROFOCIE-2014-30MSU0940B-30-108

Proyecto: Formación integral de estudiantes con PE de calidad DES del Area Academica de Ciencias Biologico-Agropecuarias-Acayucan

Clave de proyecto: P/PROFOCIE-2014-30MSU0940B-26

Meta Compromiso	Valor Original		Ajustado Anual				Ajustado Trimestral			%Total de avance	Justificación IES	
	Número	%	Número	%	Número	%	Número	%Alcanzado	%Trimestral			
Capacidad Académica												
Total de Profesores de Tiempo Completo.	Total: 13											
1.1.4	Doctorado	8	61.54	9	69.23	0	0	0	0	0	0	
1.1.5	Posgrado en el área disciplinar de su desempeño	13	100	13	100	0	0	0	0	0	0	
1.1.6	Doctorado en el área disciplinar de su desempeño	7	53.85	7	53.85	0	0	0	0	0	0	
1.1.7	Perfil deseable reconocido por el PROMEP-SES	6	46.15	8	61.54	0	0	0	0	0	0	
1.1.8	Adscripción al SNI o SNC	2	15.38	2	15.38	0	0	0	0	0	0	
1.1.9	Participación en el programa de tutorías	10	76.92	10	76.92	0	0	0	0	0	0	
Total de profesores que conforman la planta académica	Total: 30											
1.2.1	Profesores (PTC, PMT y PA) que reciben capacitación y/o actualización con al menos 40 horas por año	28	93.33	30	100	0	0	0	0	0	0	
Total de Cuerpos Académicos												
1.3.2	Total: 1											
1.3.2	En Consolidación	1	100	1	100	0	0	0	0	0	0	
Competitividad Académica												
Total de Programas Educativos de TSU/PA y Lic	Total: 2											
2.1.1	Número y % de PE con estudios de factibilidad para buscar su pertinencia	2	100	2	100	0	0	0	0	0	0	
2.1.2	Número y % de PE con currículo flexible (núcleo y % de L que se actualizarán)	2	100	2	100	0	0	0	0	0	0	
2.1.3	incorporando elementos de enfoques centrados en el estudiante o en el aprendizaje	2	100	2	100	0	0	0	0	0	0	
2.1.4	Número y % de PE que se actualizarán incorporando estudios de seguimiento de egresados y empleadores	2	100	2	100	0	0	0	0	0	0	
2.1.5	Número y % de PE que se actualizarán incorporando el servicio social en el plan de estudios	2	100	2	100	0	0	0	0	0	0	
2.1.6	Número y % de PE que se actualizarán incorporando la práctica profesional en el plan de estudios	2	100	2	100	0	0	0	0	0	0	
Tasa de egreso por cohorte generacional de Licenciatura	M1	M2	%	M2	%	M2 Ajustado	% Ajustado	M2 Alcanzado	%Alcanzado	%Trimestral	%Total de avance	Justificación IES

Universidad: Universidad Veracruzana
 Clave 911: 30MSU0940B

Clave de convenio: C/PROFOCIE-2014-30MSU0940B-30-108

Proyecto: Formación integral de estudiantes con PE de calidad: DES del Area Academica de Ciencias Biologico-Agropecuarias-Acayucan

Clave de proyecto: P/PROFOCIE-2014-30MSU0940B-26

2.8.1	Tasa de egreso por cohorte para PE de licenciatura Ciclo A	100	26	26	26	26	0	0	0	0	0	0	
Tasa de titulación por cohorte generacional de Licenciatura		M1	M2	%	M2	%	M2 Ajustado	% Ajustado	M2 Alcanzado	%Alcanzado	%Trimestral	%Total de avance	Justificación IES
2.9.1	Tasa de titulación por cohorte para PE de licenciatura Ciclo A	100	20	20	20	20	0	0	0	0	0	0	

Porcentaje ponderado del cumplimiento de las metas 40.00 %



 Dra. Sara Deifilia Ladrón de Guevara González
 Rectora



 Nereida Rodríguez Orozco
 Responsable del proyecto



Universidad Veracruzana

P/PROFOCIE-2014 Una DES con innovación y calidad.
 -30MSU0940B-27

No. OP	Descripción del Objetivo Particular						
01	Impulsar la capacidad académica de la DES, mediante la superación de la planta académica misma que lleva al desarrollo de los CA, a través de cooperación, el intercambio y la vinculación académica.						
No. MA	Descripción de la Meta Académica	Valores Cualitativos			Valores Financieros		
		Programado	Alcanzado	%	Programado	Ejercido	%
1	Mejorar el grado de consolidación de los CA	1.00	0.00	0.00	315,127.00	0.00	0.00
2	Fortalecer la habilitación de la planta académica de 3 Programa Educativo	3.00	0.00	0.00	187,764.00	0.00	0.00

No. MA	Trimestre 1			Trimestre 2		
	Meta Programada	Meta	Monto Alcanzado	Meta Programada	Meta	Monto Alcanzado
1	0.00		0.00	0.00		0.00
2	0.00		0.00	0.00		0.00

No. OP	Descripción del Objetivo Particular						
02	Fortalecer la competitividad académica de los programas de la DES.						
No. MA	Descripción de la Meta Académica	Valores Cualitativos			Valores Financieros		
		Programado	Alcanzado	%	Programado	Ejercido	%
1	Realizar estudios de factibilidad de los PE de la DES.	1.00	0.00	0.00	10,463.00	0.00	0.00
2	Plan de mejora continua para la atención a las recomendaciones de los organismos evaluadores.	1.00	0.00	0.00	147,544.00	0.00	0.00
3	Asegurar la calidad de un PE de la DES	1.00	0.00	0.00	27,432.00	0.00	0.00
4	Promover en 90 alumnos egresados la pertinencia del examen EGEL que permita mejorar las tasas de eficiencia terminal.	90.00	0.00	0.00	107,711.00	0.00	0.00

No. MA	Trimestre 1			Trimestre 2		
	Meta Programada	Meta	Monto Alcanzado	Meta Programada	Meta	Monto Alcanzado
1	0.00		0.00	0.00		0.00
2	0.00		0.00	0.00		0.00
3	0.00		0.00	0.00		0.00
4	89.00		0.00	0.00		0.00

No. OP	Descripción del Objetivo Particular						
03	Impulsar la consolidación de los PE de Posgrado de la DES para su permanencia en el Padrón Nacional de Posgrados de Calidad PNPC.						
No. MA	Descripción de la Meta Académica	Valores Cualitativos			Valores Financieros		
		Programado	Alcanzado	%	Programado	Ejercido	%
1	Elaborar un plan de trabajo para atender las recomendaciones emitidas por CONACyT.	1.00	0.00	0.00	62,209.00	0.00	0.00
2	Consolidar una LGAC de los PE de posgrado.	1.00	0.00	0.00	113,659.00	0.00	0.00

No. MA	Trimestre 1			Trimestre 2		
	Meta Programada	Meta	Monto Alcanzado	Meta Programada	Meta	Monto Alcanzado
1	0.00		0.00	0.00		0.00
2	0.00		0.00	0.00		0.00

No. OP	Descripción del Objetivo Particular						
04	Fomentar la participación activa de estudiantes en actividades nacionales e internacionales relacionadas con sus actividades académicas innovadoras y de promoción a la salud, deportes, arte, cultural y sustentabilidad para asegurar su formación integral.						
No. MA	Descripción de la Meta Académica	Valores Cualitativos			Valores Financieros		
		Programado	Alcanzado	%	Programado	Ejercido	%
1	Los PE de la Des cuentan con espacios innovadores para el aprendizaje del estudiante.	1.00	0.00	0.00	360,986.00	0.00	0.00
2	Incrementar la movilidad e intercambio estudiantil y académico en la DES.	24.00	0.00	0.00	126,859.00	0.00	0.00
3	Realizar un foro de sustentabilidad que permita la vinculación mediante la participación de los diversos sectores.	1.00	0.00	0.00	8,539.00	0.00	0.00

No. MA	Trimestre 1			Trimestre 2		
	Meta Programada	Meta	Monto Alcanzado	Meta Programada	Meta	Monto Alcanzado
1	0.00		0.00	0.00		0.00
2	14.00		0.00	24.00		0.00
3	0.00		0.00	0.00		0.00

No. MA	Observación
2	Las practicas de campo se programaron para el segundo semestre por lo que el avance se verá reflejado en el ultimo trimestre. Hubo una captura equivocada en el trimestre de avance.

	Firma	
Dra. Sara Deifilia Ladrón de Guevara González Rectora		María del Rosario Landín Miranda Responsable del Proyecto

Los montos ejercidos que se reflejan en este reporte se presentan con carácter informativo, en tanto el Departamento de Seguimiento Financiero de la Dirección de Fortalecimiento Institucional, concluye la revisión de la documentación que la universidad capturó durante el segundo trimestre del 2014, para comprobar la aplicación de los montos asignados, y en su caso, la institución subsane en tiempo y forma las observaciones que se hayan emitido a los datos y comprobantes de pago asociados.

Universidad: Universidad Veracruzana
 Clave 911: 30MSU0940B

Clave de convenio: C/PROFOCIE-2014-30MSU0940B-30-108

Proyecto: Una DES con innovación y calidad

Clave de proyecto: P/PROFOCIE-2014-30MSU0940B-27

Meta Compromiso	Valor Original		Ajustado Anual				Ajustado Trimestral			Justificación IES	
	Número	%	Número	%	Número	%	Número	%Alcanzado	%Trimestral		%Total de avance
Capacidad Académica											
Total de Profesores de Tiempo Completo. Total: 34											
1.1.7	Perfil deseable reconocido por el PROMEP-SES	18	52.94	21	61.76	0	0	0	0	0	0
1.1.8	Adscripción al SNI o SNC	2	5.88	2	5.88	0	0	0	0	0	0
1.1.9	Participación en el programa de tutorías	29	85.29	31	91.18	0	0	0	0	0	0
Total de profesores que conforman la planta académica Total: 89											
1.2.1	Profesores (PTC, PMIT y PA) que reciben capacitación y/o actualización con al menos 40 horas por año	52	58.43	60	67.42	0	0	0	0	0	0
Total de Cuerpos Académicos Total: 3											
1.3.2	En Consolidación	2	66.67	2	66.67	0	0	0	0	0	0
1.3.3	En Formación	1	33.33	1	33.33	0	0	0	0	0	0

Porcentaje ponderado del cumplimiento de las metas 0.00 %



Dra. Sara Delfilia Ladrón de Guevara González
 Rectora



Marija del Rosario Landín Miranda
 Responsable del proyecto



Universidad Veracruzana

P/PROFOCIE-2014 *Innovación Académica, Internacionalización, Fortalecimiento de Cuerpos Académicos para la Atención Integral Humanista y -30MSU0940B-28 Sustentable de los Estudiantes.*

No. OP	Descripción del Objetivo Particular						
01	Elevar la calidad de programas educativos de la DES y la mejora de los servicios de apoyo al estudiante así como la mejora en sus índices de eficiencia terminal, retención y evitar la deserción.						
No. MA	Descripción de la Meta Académica	Valores Cualitativos			Valores Financieros		
		Programado	Alcanzado	%	Programado	Ejercido	%
1	Elevar la tasa de egreso y titulación de los PE de Licenciatura de la DES, atendiendo a 20 estudiantes.	20.00	0.00	0.00	50,136.00	0.00	0.00
2	Atender las recomendaciones faltantes de CIEES para la consolidación y acreditación del PE de Sociolog	1.00	0.00	0.00	12,254.00	0.00	0.00
3	Llevar a cabo la evaluación externa de I PE de licenciatura de Derecho.	1.00	0.00	0.00	82,656.00	0.00	0.00

No. MA	Trimestre 1			Trimestre 2		
	Meta Programada	Meta	Monto Alcanzado	Meta Programada	Meta	Monto Alcanzado
1	0.00		0.00	10.00		0.00
2	0.00		0.00	1.00		0.00
3	0.00		0.00	0.00		0.00

No. MA	Observación
1	La aplicación del EGEL esta programada para ser atendida en las fechas de agosto y diciembre. Esta en firma el contrato. El avance de esta meta se verá reflejado en el último trimestre.
2	El avance de esta meta se verá reflejado en el siguiente trimestre. Se reprogramó la participación de los profesores en los eventos programados.

No. OP	Descripción del Objetivo Particular						
02	Fortalecer la capacidad académica que incidan en una formación de calidad de los estudiantes de las licenciaturas que se imparten en la DES.						
No. MA	Descripción de la Meta Académica	Valores Cualitativos			Valores Financieros		
		Programado	Alcanzado	%	Programado	Ejercido	%
1	Mejorar el grado de consolidación de 1 CA: Riesgos socio ambientales y Vulnerabilidad social.	1.00	0.00	0.00	8,297.00	0.00	0.00
2	Mejorar la habilitación académica apoyando a PTC para que logren el perfil deseable del PROMEP y la pertenencia al SNI/SNC, mediante la asistencia a eventos académicos (Seminarios, Foros y Congresos) para el fortalecimiento de las LGAC que cultivan los CA	2.00	0.00	0.00	60,024.00	0.00	0.00
3	Incrementar el número de PTC y PA que realicen movilidad nacional e internacional.	1.00	0.00	0.00	12,534.00	0.00	0.00

No. MA	Trimestre 1			Trimestre 2		
	Meta Programada	Meta	Monto Alcanzado	Meta Programada	Meta	Monto Alcanzado
1	0.00		0.00	0.00		0.00
2	0.00		0.00	0.00		0.00
3	0.00		0.00	0.00		0.00



No. OP	Descripción del Objetivo Particular						
03	Asegurar la formación integral del estudiante cuya práctica esté orientada por planes y programas actualizados, complementados con actividades relacionadas con la promoción de la salud, deportes, arte y cultura, además de impulsar la movilidad, la sustentabilidad y la mejora de los servicios académicos.						
No. MA	Descripción de la Meta Académica	Valores Cualitativos			Valores Financieros		
		Programado	Alcanzado	%	Programado	Ejercido	%
1	Llevar a cabo acciones de promoción a la salud, deportes, arte y cultura, así como incorporar las TIC's para el desarrollo integral de los estudiantes.	4.00	0.00	0.00	571,351.00	0.00	0.00
2	Desarrollar proyectos y programas de Vinculación para el desarrollo de Competencias de los estudiantes.	1.00	0.00	0.00	38,198.00	0.00	0.00
3	Estudiantes que realicen movilidad nacional e internacional.	2.00	0.00	0.00	21,261.00	0.00	0.00

No. MA	Trimestre 1			Trimestre 2		
	Meta Programada	Meta	Monto Alcanzado	Meta Programada	Meta	Monto Alcanzado
1	0.00		0.00	0.00		0.00
2	0.00		0.00	0.00		0.00
3	0.00		0.00	0.00		0.00

No. OP	Descripción del Objetivo Particular						
04	Mejorar la oferta educativa de posgrado atendiendo las necesidades regionales y el desarrollo social y económico, así como consolidar el PE de la Maestría en Enseñanza del Inglés como Lengua Extranjera.						
No. MA	Descripción de la Meta Académica	Valores Cualitativos			Valores Financieros		
		Programado	Alcanzado	%	Programado	Ejercido	%
1	Atender las recomendaciones del CONACYT para asegurar que 1 programa de posgrado se mantenga en el PNPC pasando de ser de reciente creación en desarrollo.	1.00	0.00	0.00	22,779.00	0.00	0.00
2	Actualizar y habilitar a 3 docentes del Núcleo Académico Básico de la MEILE.	3.00	0.00	0.00	15,098.00	0.00	0.00
3	Impulsar la movilidad nacional e internacional tanto de profesores como de estudiantes	1.00	2.00	200.00	27,572.00	0.00	0.00

No. MA	Trimestre 1			Trimestre 2		
	Meta Programada	Meta	Monto Alcanzado	Meta Programada	Meta	Monto Alcanzado
1	0.00		0.00	0.00		0.00
2	0.00		0.00	3.00		0.00
3	0.00		0.00	1.00	2.00	0.00

No. MA	Observación
2	La participación de los estudiantes esta programada en el verano, por lo que el avance de esta meta se verá reflejada en el siguiente trimestre.
3	El recurso fue suficiente para apoyar a dos profesores para que participaran en eventos académicos de reconocida calidad.

	Firma	
Dra. Sara Deifilia Ladrón de Guevara González Rectora		Julia Tepetla Montes Responsable del Proyecto

Los montos ejercidos que se reflejan en este reporte se presentan con carácter informativo, en tanto el Departamento de Seguimiento Financiero de la Dirección de Fortalecimiento Institucional, concluye la revisión de la documentación que la universidad capturó durante el segundo trimestre del 2014, para comprobar la aplicación de los montos asignados, y en su caso, la institución subsane en tiempo y forma las observaciones que se hayan emitido a los datos y comprobantes de pago asociados.

EJERCICIO FISCAL 2014

Universidad: Universidad Veracruzana
 Clave 911: 30MSU0940B

Clave de convenio: C/PROFOCIE-2014-30MSU0940B-30-108

Proyecto: Innovación Académica, Internacionalización, Fortalecimiento de Cuerpos Académicos para la Atención Integral Humanista y Sustentable de los Estudiantes.

Clave de proyecto: P/PROFOCIE-2014-30MSU0940B-28

Meta Compromiso	Valor Original		Ajustado Anual				Ajustado Trimestral			Justificación IES	
	Número	%	Número	%	Número	%	Número	%Alcanzado	%Trimestral		%Total de avance
Capacidad Académica											
Total de Profesores de Tiempo Completo.											
Total: 16											
1.1.7	Perfil deseable reconocido por el PROMEP-SES	6	37.5	6	37.5	0	0	0	0	0	0
1.1.8	Adscripción al SNI o SNC	5	31.25	5	31.25	0	0	0	0	0	0
1.1.9	Participación en el programa de tutorías	9	56.25	9	56.25	0	0	0	0	0	0
Total de profesores que conforman la planta académica											
Total: 50											
1.2.1	Profesores (PTC, PMT y PA) que reciben capacitación y/o actualización con al menos 40 horas por año	28	56	35	70	0	0	0	0	0	0
Total de Cuerpos Académicos											
Total: 1											
1.3.3	En Formación	1	100	1	100	0	0	0	0	0	0
Competitividad Académica											
Total de Programas Educativos de TSU/PA y Lic evaluables											
Total: 2											
2.2.1	Número y % de PE que alcanzarán el nivel 1 los CIEES.	1	50	2	100	0	0	0	0	0	0
2.2.3	Número y % de PE de licenciatura y TSU de calidad del total de la oferta educativa evaluable	2	100	2	100	0	0	0	0	0	0

Universidad: Universidad Veracruzana
 Clave 911: 30MSU0940B

Clave de convenio: C/PROFOCIE-2014-30MSU0940B-30-108

Proyecto: Innovación Académica, Internacionalización, Fortalecimiento de Cuerpos Académicos para la Atención Integral Humanista y Sustentable de los Estudiantes.

Clave de proyecto: P/PROFOCIE-2014-30MSU0940B-28

Tasa de egreso por cohorte generacional de Licenciatura		M1	M2	%	M2	%	M2 Ajustado	% Ajustado	M2 Alcanzado	%Alcanzado	%Trimestral	%Total de avance	Justificación IES
2.8.1	Tasa de egreso por cohorte para PE de licenciatura Ciclo A	211	145	68.72	121	57.35	0	0	0	0	0	0	
Tasa de titulación por cohorte generacional de Licenciatura		M1	M2	%	M2	%	M2 Ajustado	% Ajustado	M2 Alcanzado	%Alcanzado	%Trimestral	%Total de avance	Justificación IES
2.9.1	Tasa de titulación por cohorte para PE de licenciatura Ciclo A	211	112	53.08	110	52.13	0	0	0	0	0	0	

Porcentaje ponderado del cumplimiento de las metas 0.00 %

Dra. Sara Deifilia Ladrón de Guevara González
 Rectora

Julia Tapetia Montes
 Responsable del proyecto



Universidad Veracruzana

P/PROFOCIE-2014 *Formando e innovando con calidad educativa*
 -30MSU0940B-29

No. OP	Descripción del Objetivo Particular						
01	Impulsar la formación integral de los estudiantes a través de estrategias y acciones que lleven a la habilitación continua en el uso de las TIC, movilidad estudiantil, práctica de deporte, prevención de adicciones y el fomento a los valores.						
No. MA	Descripción de la Meta Académica	Valores Cualitativos			Valores Financieros		
		Programado	Alcanzado	%	Programado	Ejercido	%
1	Implementar un programa que impulse la movilidad estudiantil en cada una de las Entidades de la DES.	1.00	0.00	0.00	76,757.00	0.00	0.00
2	Que las tres Entidades Académicas cuenten con los insumos para la práctica docente con sistemas innovadores	3.00	0.00	0.00	318,704.00	0.00	0.00
3	Realizar cuatro eventos de salud, artísticas, culturales y sustentables que contribuyan en la formación integral de los estudiantes.	4.00	0.00	0.00	200,960.00	0.00	0.00

No. MA	Trimestre 1			Trimestre 2		
	Meta Programada	Meta	Monto Alcanzado	Meta Programada	Meta	Monto Alcanzado
1	1.00		0.00	0.00		0.00
2	0.00		0.00	0.00		0.00
3	0.00		0.00	0.00		0.00

No. OP	Descripción del Objetivo Particular						
02	Consolidar la capacidad académica institucional a partir de promover el trabajo de los CA, el intercambio académico y la movilidad nacional e internacional así como el impulso a las actividades de investigación y difusión de los resultados del trabajo académico.						
No. MA	Descripción de la Meta Académica	Valores Cualitativos			Valores Financieros		
		Programado	Alcanzado	%	Programado	Ejercido	%
1	Desarrollar un programa que permita a los CA de la DES el establecimiento de redes de colaboración que impulse la investigación y publicación de resultados	1.00	0.00	0.00	161,759.00	0.00	0.00
2	Generar un programa de difusión de los resultados del trabajo académico y de investigación de los académicos de la DES a través de la organización y asistencia a eventos académicos.	1.00	0.00	0.00	127,406.00	0.00	0.00

No. MA	Trimestre 1			Trimestre 2		
	Meta Programada	Meta	Monto Alcanzado	Meta Programada	Meta	Monto Alcanzado
1	0.00		0.00	0.00		0.00
2	0.00		0.00	0.00		0.00

No. OP	Descripción del Objetivo Particular						
03	Asegurar la competitividad académica de la DES a través de mantener la calidad de sus PE, la actualización de sus planes y programas de estudio, la innovación educativa, eficiencia terminal acorde a la media nacional que garantice la permanencia y egreso de los estudiantes con pertinencia social.						
No. MA	Descripción de la Meta Académica	Valores Cualitativos			Valores Financieros		
		Programado	Alcanzado	%	Programado	Ejercido	%
1	Impulsar la calidad educativa de los dos PE de la DES que responda a los requerimientos actuales del proceso enseñanza aprendizaje	2.00	0.00	0.00	84,360.00	0.00	0.00
2	Apoyar a los dos PE con infraestructura tecnológica y material bibliográfico especializado congruente con los contenidos de los programas de estudio que permita una mayor permanencia de nuestros estudiantes.	2.00	0.00	0.00	214,975.00	0.00	0.00
3	Promover en 63 alumnos y egresados la pertinencia del examen EGEL que permita mejorar las tasas de eficiencia terminal	63.00	0.00	0.00	107,865.00	0.00	0.00


4	Implementar el programa de seguimiento a egresados en los dos PE de la DES que coadyuven a la pertinencia de los programas.	1.00	0.00	0.00	46,459.00	0.00	0.00
---	---	------	------	------	-----------	------	------

No. MA	Trimestre 1			Trimestre 2		
	Meta Programada	Meta	Monto Alcanzado	Meta Programada	Meta	Monto Alcanzado
1	0.00		0.00	1.00		0.00
2	0.00		0.00	0.00		0.00
3	0.00		0.00	0.00		0.00
4	0.00		0.00	0.00		0.00

No. MA	Observación
1	Se encuentra en proceso de licitación para la adquisición de lo programado en cada una de estas metas. En el siguiente trimestre se verá reflejado el avance.

No. OP	Descripción del Objetivo Particular						
04	Fortalecer el posgrado que permita su permanencia en el PNPC, a través de impulsar la formación integral de los estudiantes, la habilitación del Núcleo Académico Básico y la movilidad nacional e internacional.						
No. MA	Descripción de la Meta Académica	Valores Cualitativos			Valores Financieros		
		Programado	Alcanzado	%	Programado	Ejercido	%
1	Atender tres recomendaciones emitidas por los evaluadores para asegurar la calidad del PE de posgrado.	3.00	0.00	0.00	155,642.00	0.00	0.00
2	Elaborar un programa de académicos externos para fortalecer las líneas de investigación y retroalimenten el programa académico del posgrado.	1.00	0.00	0.00	64,592.00	0.00	0.00
3	Desarrollar un Plan de Mejora para garantizar que el proceso de evaluación de CONACYT concluya con un resultado positivo en 2015	1.00	0.00	0.00	52,062.00	0.00	0.00

No. MA	Trimestre 1			Trimestre 2		
	Meta Programada	Meta	Monto Alcanzado	Meta Programada	Meta	Monto Alcanzado
1	0.00		0.00	0.00		0.00
2	0.00		0.00	0.00		0.00
3	0.00		0.00	0.00		0.00

 Firma Dra. Sara Deifilia Ladrón de Guevara González Rectora	 Firma Lucinda Miranda Chifias Responsable del Proyecto
--	---

Los montos ejercidos que se reflejan en este reporte se presentan con carácter informativo, en tanto el Departamento de Seguimiento Financiero de la Dirección de Fortalecimiento Institucional, concluye la revisión de la documentación que la universidad capturó durante el segundo trimestre del 2014, para comprobar la aplicación de los montos asignados, y en su caso, la institución subsane en tiempo y forma las observaciones que se hayan emitido a los datos y comprobantes de pago asociados.

EJERCICIO FISCAL 2014

Universidad: Universidad Veracruzana
Clave 911: 30MSU0940B

Clave de convenio: C/PROFOCIE-2014-30MSU0940B-30-108

Proyecto: Formando e innovando con calidad educativa

Clave de proyecto: P/PROFOCIE-2014-30MSU0940B-29

Meta Compromiso	Valor Original		Ajustado Anual		Ajustado Trimestral			%Total de avance	Justificación IES	
	Número	%	Número	%	Número	%	Número			%Alcanzado
Capacidad Académica										
Total de Profesores de Tiempo Completo. Total: 21										
1.1.7	Perfil deseable reconocido por el PROMEP-SES	12	57.14	12	57.14	0	0	0	0	0
1.1.9	Participación en el programa de tutorías	17	80.95	17	80.95	0	0	0	0	0
Total de Cuerpos Académicos Total: 2										
1.3.2	En Consolidación	1	50	1	50	0	0	0	0	0
1.3.3	En Formación	1	50	1	50	0	0	0	0	0
Competitividad Académica										
Total de Programas Educativos de TSU/PA y Lic evaluables Total: 2										
2.2.1	Número y % de PE que alcanzarán el nivel 1 los CIEES	2	100	2	100	0	0	0	0	0
2.2.2	Número y % de PE que serán acreditados por organismos reconocidos por el COPAES.	1	50	2	100	0	0	0	0	0
2.2.3	Número y % de PE de licenciatura y TSU de calidad del total de la oferta educativa evaluable	2	100	2	100	0	0	0	0	0
Total de matrícula evaluable de Nivel TSU/PA y Lic Total: 877										
2.3.1	Número y % de matrícula atendida en PE de TSU/PA y Licenciatura de calidad del total asociada a los PE evaluables	877	100	877	100	0	0	0	0	0
Total de Programas Educativos de posgrado Total: 1										
2.4.1	PE de posgrado que se actualizarán	1	100	1	100	0	0	0	0	0
2.4.3	PE de posgrado reconocidos por el Programa Nacional de Posgrado de Calidad (PNPC)	1	100	1	100	0	0	0	0	0
2.4.4	PE de posgrado que ingresarán al Programa de Fomento a la Calidad (PFC)	1	100	1	100	0	0	0	0	0
Total de Matrícula de nivel posgrado Total: 13										
2.5.1	Número y porcentaje de matrícula atendida en PE de posgrado de calidad.	13	100	13	100	0	0	0	0	0

Universidad: Universidad Veracruzana
 Clave 911: 30MSU0940B

Clave de convenio: C/PROFOCIE-2014-30MSU0940B-30-108

Proyecto: Formando e innovando con calidad educativa

Clave de proyecto: P/PROFOCIE-2014-30MSU0940B-29

Tasa de egreso por cohorte generacional de Licenciatura	M1	M2	%	M2	%	M2 Ajustado	% Ajustado	M2 Alcanzado	%Alcanzado	%Trimestral	%Total de avance	Justificación IES
2.8.1 Tasa de egreso por cohorte para PE de licenciatura Ciclo A	207	96	46.38	96	46.38	55	26.57	34	16.43	61.82	35.42	Se han hecho esfuerzos para mejorar la eficiencia terminal en la DES aunque sigue siendo baja.

Porcentaje ponderado del cumplimiento de las metas 0.00 %



Dra. Sara Deifilia Ladrón de Guevara González
 Rectora



Lucinda Miranda Chiñas
 Responsable del proyecto



Universidad Veracruzana

 P/PROFOCIE-2014 UVI
 -30MSU0940B-30

No. OP	Descripción del Objetivo Particular						
01	Fortalecimiento de la calidad de los PE, promoviendo la vinculación y el impacto social a través de la investigación y el aprendizaje						
No. MA	Descripción de la Meta Académica	Valores Cualitativos			Valores Financieros		
		Programado	Alcanzado	%	Programado	Ejercido	%
1	Implementar un Observatorio Universitario Intercultural, en la Sede Regional Las Selvas para el mejoramiento de la calidad del PE Licenciatura en Gestión Intercultural para el Desarrollo.	1.00	0.00	0.00	96,269.00	0.00	0.00
2	Realizar cuatro talleres y diez mesas redondas con egresado de la UVI, para conocer las necesidades de formación y evaluar el PE, así como dar seguimiento a nuevos PE en las cuatro sedes	14.00	0.00	0.00	407,052.00	0.00	0.00
3	Revisar y actualizar el plan de estudios mediante una capacitación anual con el personal docente y administrativo adscrito a las cuatro Sedes Regionales en periodo intersemestral en la ciudad de Xalapa Ver.,	1.00	0.00	0.00	197,912.00	0.00	0.00

No. MA	Trimestre 1			Trimestre 2		
	Meta Programada	Meta	Monto Alcanzado	Meta Programada	Meta	Monto Alcanzado
1	0.00	0.00	0.00	1.00		0.00
2	0.00	0.00	0.00	0.00		0.00
3	0.00	0.00	0.00	0.00		0.00

No. MA	Observación
1	Se encuentra en proceso de licitación para la adquisición de los programado. Así mismo se están haciendo los programas y gestiones pertinentes para realizar las actividades programadas.

2	Se llevo acabo el primer taller de capacitación en técnicas pedagógicas, se empieza la planeación para realizar la segunda sesión.
3	Se encuentra en proceso de planeación para llevarlo acabo en los primero días de julio, para el siguiente trimestre se verá reflejado el cumplimiento de dicha actividad.

No. OP		Descripción del Objetivo Particular					
02		Desarrollo de investigación vinculante, fortalecimiento de la cooperación académica y capacidad académica para el mejoramiento de la práctica docente.					
No. MA	Descripción de la Meta Académica	Valores Cualitativos			Valores Financieros		
		Programado	Alcanzado	%	Programado	Ejercido	%
1	Fomento a la capacitación académica de la planta docente de la UVI y promociónn de los proceso de investigación vinculante	63.00	0.00	0.00	141,221.00	0.00	0.00
2	Apoyar la investigación vinculada de 26 docentes, que les permitan formarse como cuerpos académicos y puedan desarrollar las LGAC	26.00	8.00	30.77	25,917.00	0.00	0.00
3	Fomento al intercambio y desarrollo de investigación de un docentes y un alumno de la Universidad Veracruzana Intercultural	2.00	0.00	0.00	20,631.00	0.00	0.00



No. MA	Trimestre 1			Trimestre 2		
	Meta Programada	Meta	Monto Alcanzado	Meta Programada	Meta	Monto Alcanzado
1	0.00	0.00	0.00	0.00		0.00
2	0.00	0.00	0.00	0.00	8.00	0.00
3	0.00	0.00	0.00	0.00		0.00

No. MA	Observación
1	Se tiene un avance del 70% de lo programado, en el siguiente trimestre se verá reflejado el cumplimiento de la meta
2	Los docentes de las diferentes sedes regionales, ya se encuentran realizando proyectos de investigación vinculada en las diferentes regiones aledañas a la sede. En el siguiente trimestre se verá reflejado cumplimiento satisfactorio de la meta.

No. OP	Descripción del Objetivo Particular						
03	Fortalecer la formación integral impulsando la investigación vinculada, el aprendizaje de lenguas originarias y la educación ambiental						
No. MA	Descripción de la Meta Académica	Valores Cualitativos			Valores Financieros		
		Programado	Alcanzado	%	Programado	Ejercido	%
1	Apoyo a 153 estudiantes en riesgo de deserción para la consecución de investigación vinculada en las cuatro sedes regionales de la UVI a través de la práctica de campo.	153.00	62.00	40.52	88,076.00	0.00	0.00
2	Capacitación a los tutores y apoyo a las trayectorias escolares de estudiantes en riesgo	18.00	0.00	0.00	26,141.00	0.00	0.00
3	Actualización del equipamiento tecnológico y paquetería informática	9.00	0.00	0.00	92,221.00	0.00	0.00
4	Equipamiento para el desarrollo un plan maestro de sustentabilidad, para crear conciencia en temas de educación ambiental	1.00	0.00	0.00	80,400.00	0.00	0.00

No. MA	Trimestre 1			Trimestre 2		
	Meta Programada	Meta	Monto Alcanzado	Meta Programada	Meta	Monto Alcanzado
1	0.00	0.00	0.00	0.00	62.00	0.00
2	0.00	0.00	0.00	0.00		0.00
3	9.00		0.00	0.00		0.00
4	1.00		0.00	0.00		0.00

No. MA	Observación
1	Hasta el momento se brindo el apoyo al 40% d estudiantes. quienes han mostrando avances significativos en sus proyectos de investigación realizados en las diversas comunidades a la Sedes.
3	Se están realizando las gestiones necesarias para concluir la adquisición, en los siguientes trimestres se verá reflejado el recurso.
4	Se están realizando las gestiones necesarias para concluir la adquisición, en los siguientes trimestres se verá reflejado el recurso.

	Firma	
Dra. Sara Deifilia Ladrón de Guevara González Rectora		Dr. Gunther Dietz Responsable del Proyecto

Los montos ejercidos que se reflejan en este reporte se presentan con carácter informativo, en tanto el Departamento de Seguimiento Financiero de la Dirección de Fortalecimiento Institucional, concluye la revisión de la documentación que la universidad capturó durante el segundo trimestre del 2014, para comprobar la aplicación de los montos asignados, y en su caso, la institución subsane en tiempo y forma las observaciones que se hayan emitido a los datos y comprobantes de pago asociados.

Universidad: Universidad Veracruzana
 Clave 911: 30MSU0940B

Clave de convenio: C/PROFOCIE-2014-30MSU0940B-30-108

Proyecto: UVI

Clave de proyecto: P/PROFOCIE-2014-30MSU0940B-30

Meta Compromiso	Valor Original		Ajustado Anual				Ajustado Trimestral			%Total de avance	Justificación IES		
	Número	%	Número	%	Número	%	Número	%Alcanzado	%Trimestral				
Competitividad Académica													
Total de Programas Educativos de TSU/PA y Lic Total: 4													
2.1.1	Número y % de PE con estudios de factibilidad para buscar su pertinencia	4	100	4	100	0	0	0	0	0	0	0	
2.1.2	Número y % de PE con currículo flexible número y % de PE que se actualizarán incorporando elementos de enfoques centrados en el estudiante o en el	4	100	4	100	0	0	0	0	0	0	0	
2.1.3	Número y % de PE que se actualizarán incorporando estudios de seguimiento de egresados y empleadores	4	100	4	100	0	0	0	0	0	0	0	
2.1.4	Número y % de PE que se actualizarán incorporando el servicio social en el plan de estudios	4	100	4	100	0	0	0	0	0	0	0	
2.1.5	Número y % de PE que se actualizarán incorporando la práctica profesional en el plan de estudios	4	100	4	100	0	0	0	0	0	0	0	
2.1.6													
Tasa de egreso por cohorte generacional de Licenciatura													
		M1	M2	%	M2	%	M2 Ajustado	% Ajustado	M2 Alcanzado	%Alcanzado	%Trimestral	%Total de avance	Justificación IES
2.8.1	Tasa de egreso por cohorte para PE de licenciatura Ciclo A	131	31	23.66	47	35.88	0	0	0	0	0	0	0
Tasa de titulación por cohorte generacional de Licenciatura													
		M1	M2	%	M2	%	M2 Ajustado	% Ajustado	M2 Alcanzado	%Alcanzado	%Trimestral	%Total de avance	Justificación IES
2.9.1	Tasa de titulación por cohorte para PE de licenciatura Ciclo A	131	31	23.66	47	35.88	0	0	0	0	0	0	0

Porcentaje ponderado del cumplimiento de las metas 30.00 %



Dra. Sara Deifilla Ladrón de Guevara González
 Rectora



Dr. Gunther Dietz
 Responsable del proyecto