



Datos Institucionales

Responsable Institucional: Dra. Sara Deifilia Ladrón de Guevara González

Puesto en la institución: Rectora

Teléfono: (01 228) 8 42 17 62 Extensión: ***

Correo electrónico: saraladron@uv.mx
Puede incluir más de un correo electrónico

Responsable de la Captura de los Formatos: Dra. Laura Elena Martínez Márquez

Puesto en la institución: Directora de Planeación Institucional

Teléfono: (01 228) 8 42 27 19 Extensión: ***

Correo electrónico: lmartinez@uv.mx
Puede incluir más de un correo electrónico

Nota metodológica

Con la finalidad de mejorar la captura y procesamiento de la información, en la edición 2015 del FECES, se han realizado modificaciones menores a los formatos tradicionales. Entre los cambios realizados se encuentra:

1. En los formatos de Educación Media Superior y de Posgrado, se incluyó la variable "primer ingreso" para un segundo periodo de inscripción. Esto con el fin de corregir los errores de captura en Universidades que, al tener dos periodos para el primer ingreso, sumaban ambos y los incluían en el primer periodo, ocasionando inconsistencias entre los formatos del FECES, la auditoría y los Formatos 911.

2. En los formatos de TSU, Licenciatura y Posgrado, se incluyó la variable "Escuela/Campus", que hace posible distinguir el centro de trabajo donde se imparte un programa de estudios. Esto con el fin de corregir las inconsistencias en el cálculo de matrícula de calidad, ya que las evaluaciones de calidad de las carreras corresponderán únicamente al plan de estudios del centro de trabajo donde se realice la evaluación, independientemente de si el mismo plan de estudios es impartido en otro centro de trabajo de la misma Universidad.

3. En todos los formatos se eliminó la variable reingreso, ya que ésta no contribuía en el cálculo de la fórmula CUIPIA.

4. Se integró una sección de nuevas carreras para los formatos de TSU, Licenciatura y Posgrado. Esto con el fin de evitar confusiones en la clasificación de programas por su tipología A, B o C. Ésta clasificación será realizada posteriormente por la ANUIES, de acuerdo a los criterios establecidos para la fórmula CUIPIA.

Contacto ANUIES

Dirección General de Planeación y Desarrollo

Responsable Institucional:	Mtro. José Aguirre Vázquez, Director General de Planeación y Desarrollo Tel: (55) 5420 4900 Ext. 4988 jose.aguirre@anuies.mx
Responsables Operativos:	Mtro. Holiver Romero Flores, Director de Información y Análisis Tel: (55) 5420 4900 Ext. 4976 y 4986 hromero@anuies.mx
	Mtro. Javier Mendoza Rojas, Asesor de la SGE de la ANUIES javier_mendoza@anuies.mx

Universidad Veracruzana

Formato de Información Académica de Técnico Superior y Profesional Asociado
Fondo para Elevar la Calidad de la Educación Superior 2015

TÉCNICO SUPERIOR UNIVERSITARIO O PROFESIONAL ASOCIADO		TIPO DE PROGRAMA	PRIMER PERIODO DE INSCRIPCIÓN CICLO 2013-2014		SEGUNDO PERIODO DE INSCRIPCIÓN 2013-2014*	NÚMERO DE ALUMNOS EGRESADO DURANTE EL CICLO ESCOLAR 2012-2013	NÚMERO DE ALUMNOS TITULADOS DURANTE CICLO ESCOLAR 2012-2013	NÚMERO DE ALUMNOS DE PRIMER INGRESO CICLO ESCOLAR 2011-2012	EFICIENCIA TERMINAL (EGRESADOS CICLO 2012-2013/PRIMER INGRESO CICLO 2011-2012)	PROGRAMA EVALUABLE (1 = SI, 2 = NO)	PROGRAMA ACREDITADO POR ORGANISMOS COFAES (1 = SI, 2 = NO)	NIVEL OTORGADO POR LOS CIEES	OBSERVACIONES
ESCUELA	PROGRAMA		NÚMERO DE ALUMNOS DE PRIMER INGRESO	MATRÍCULA TOTAL INICIO DEL CICLO ESCOLAR	NÚMERO DE ALUMNOS DE PRIMER INGRESO								
Campus Veracruz	Histotécnico Embalsamador	A	37	74	4	0	0	0	#(DIV/0)	1	2		
Campus Veracruz	Histopatólogo Embalsamador	A	0	1		29	29	42	69.0%	1	2		
Campus Xalapa	Terapia Física e Inclusión Social	A	0	24		0	0	0	#(DIV/0)	1	2		
Campus Xalapa	Protesista Dental	B	40	76		17	26	40	42.5%	1	2		
Campus Poza Rica-Tuxpan	Protesista Dental	B	0	0		0	2	0	#(DIV/0)	1	2		
Campus Coatzacoalcos-Minatitlán	Protesista Dental	B	0	0		0	2	0	#(DIV/0)	1	2		
Campus Xalapa	Radiología	B	30	61		22	18	30	73.3%	1	2		
Campus Veracruz	Radiología	B	30	61		16	10	30	53.3%	1	2		
Campus Coatzacoalcos-Minatitlán	Radiología	B	24	48		20	5	27	74.1%	1	2		
Campus Coatzacoalcos-Minatitlán	Manejo de Vida Silvestre	B	0	0		0	2	9	0.0%	1	2		
Campus Xalapa	Gestión Bibliotecaria	A	0	0		0	1	0	#(DIV/0)	1	2		
Campus Veracruz -	Diseño Asistido por Computadora	B	10	27		4	5	14	28.6%	1	2		
Campus Coatzacoalcos-Minatitlán	Enfermería	B	34	80	11	18	0	30	60.0%	1	2		
Campus Veracruz	Fotografía	B	10	27		2	0	11	18.2%	1	2		

NUEVOS PROGRAMAS DE TECNICO SUPERIOR UNIVERSITARIO (No es necesario que incluya el tipo de programa)**

Llenar si es necesario...	Llenar si es necesario...								#(DIV/0)				
Llenar si es necesario...	Llenar si es necesario...								#(DIV/0)				


SUBTOTAL TÉCNICO SUPERIOR UNIVERSITARIO TIPO A	37	99	4	29	30	42	69.0%						
SUBTOTAL TÉCNICO SUPERIOR UNIVERSITARIO TIPO B	178	380	11	99	70	191	51.8%						
SUBTOTAL TÉCNICO SUPERIOR UNIVERSITARIO - NUEVOS PROGRAMAS	0	0	0	0	0	0	#(DIV/0)						
TOTAL TÉCNICO SUPERIOR UNIVERSITARIO	215	479	15	128	100	213	54.9%						

Observaciones:
- Se cuenta con dos nuevos ingresos con una sola convocatoria de Admisión, el segundo nuevo ingreso denominado como ampliación de la matrícula, los alumnos ingresaron participando con el mismo puntaje del examen de ingreso en la convocatoria de Admisión original.
- #(DIV/0) Resulta por que no hay primer ingreso en el programa educativo correspondiente.
- La fecha de corte de programas evaluados y/o acreditados es al 31 de enero de 2015.

* En el segundo periodo de inscripción deberán registrarse sólo los alumnos de Primer Ingreso correspondientes a la Convocatoria para los meses de Enero o Febrero de 2014. Dejar en blanco si la institución no tiene convocatoria de primer ingreso en el segundo periodo de inscripción.
** Insertar las filas necesarias para incluir nuevos programas de Técnico Superior Universitario o de Profesional Asociado. No es necesario que incluya el tipo de programa, la coordinación de ANUIES se encargará de clasificar estos programas.


Dra. Sara Deifilia Ladrón de Guevara González
Responsable Institucional:


Dra. Laura Elena Martínez Márquez
Responsable de la Captura de los Formatos:



Universidad Veracruzana
 Formato de Información Académica de Licenciatura
 Fondo para Elevar la Calidad de la Educación Superior 2015

LICENCIATURA		TIPO DE PROGRAMA	PRIMER PERIODO DE INSCRIPCIÓN CICLO 2013-2014		SEGUNDO PERIODO DE INSCRIPCIÓN 2013-2014*		NÚMERO DE ALUMNOS EGRESADOS DURANTE EL CICLO ESCOLAR 2012-2013	NÚMERO DE ALUMNOS TITULADOS DURANTE CICLO ESCOLAR 2012-2013	NÚMERO DE ALUMNOS DE PRIMER INGRESO CICLO ESCOLAR 2008-2009	EFICIENCIA TERMINAL (EGRESADOS CICLO 2012-2013/PRIMER INGRESO CICLO 2008-2009)	PROGRAMA EVALUABLE (1 = SI, 2 = NO)	PROGRAMA ACREDITADO POR ORGANISMOS COPAES (1 = SI, 2 = NO)	NIVEL OTORGADO POR LOS CIEES	OBSERVACIONES
ESCUELA	PROGRAMA		NÚMERO DE ALUMNOS DE PRIMER INGRESO	MATRÍCULA TOTAL INICIO DEL CICLO ESCOLAR	NÚMERO DE ALUMNOS DE PRIMER INGRESO									
Campus Xalapa	Lic. en Administración	A	265	1130	14	40	162	310	12.9%	1	1	1		
Campus Veracruz	Lic. en Administración	A	198	796	16	93	100	206	45.1%	1	1	1		
Campus Orizaba-Córdoba	Lic. en Administración	A	118	457	0	62	66	133	46.6%	1	1	1		
Campus Coatzacoalcos-Minatitlán	Lic. en Administración	A	100	360	1	101	81	112	90.2%	1	1	1		
Campus Veracruz	Lic. en Administración Turística	A	108	443	5	61	93	129	47.3%	1	1	1		
Campus Xalapa	Lic. en Administración de Negocios Internacionales	A	132	571	0	60	71	123	48.8%	1	1	1		
Campus Xalapa	Lic. en Contaduría	A	216	914	16	63	174	258	24.4%	1	1	1		
Campus Veracruz	Lic. en Contaduría	A	199	861	7	133	143	220	60.5%	1	2	1		
Campus Orizaba-Córdoba	Lic. en Contaduría	A	148	543	3	81	118	155	52.3%	1	1	1		
Campus Poza Rica-Tuxpan	Lic. en Contaduría	A	71	244	0	57	79	98	58.2%	1	1	1	En el portal de la CIEVA el programa educativo no aparece vigente, sin embargo si esta acreditado con fecha 30 de diciembre de 2014. Se cuenta con el dictámen.	
Campus Coatzacoalcos-Minatitlán	Lic. en Contaduría	A	138	525	3	119	152	154	77.3%	1	1	1		
Campus Xalapa	Lic. en Derecho	A	428	1855	7	71	346	500	14.2%	1	1	1	En el portal de COPEAS no aparece vigente, sin embargo si esta acreditado desde el 9 de enero de 2014. Se cuenta con el dictámen.	
Campus Xalapa	Lic. en Economía	A	104	374	16	40	50	108	37.0%	1	1	1	En el portal de COPEAS no aparece vigente, sin embargo si esta acreditado desde el 7 de junio de 2011. Se cuenta con el dictámen.	
Campus Xalapa	Lic. en Filosofía	C	67	188	6	17	15	49	34.7%	1	2	1		
Campus Xalapa	Lic. en Historia	C	81	283	4	10	40	65	15.4%	1	1	1		
Campus Xalapa	Lic. en Lengua y Literatura Hispánicas	C	59	243	11	10	28	57	17.5%	1	1	1		
Campus Xalapa	Lic. en Sociología	A	63	252	6	5	25	46	10.9%	1	1	1	En Prorroga	
Campus Poza Rica-Tuxpan	Lic. en Trabajo Social	A	75	251	0	35	41	74	47.3%	1	2	1		
Campus Coatzacoalcos-Minatitlán	Lic. en Trabajo Social	A	78	304	5	14	70	84	16.7%	1	2	1		
Campus Xalapa	Lic. en Relaciones Industriales	A	102	457	0	50	63	103	48.5%	1	1	1		
Campus Xalapa	Lic. en Geografía	A	59	212	12	5	10	31	16.1%	1	2	2		
Campus Xalapa	Lic. en Publicidad y Relaciones Públicas	A	131	610	0	40	55	123	32.5%	1	1	1		
Campus Xalapa	Estudios de Jazz	C	16	64	0				#DIV/0!	2	2		Programa en año de reciente creación sin egreso	
Campus Xalapa	Lic. en Gestión y Dirección de Negocios	A	59	259	21	10	10	59	16.9%	1	2			
Campus Veracruz	Lic. en Gestión y Dirección de Negocios	A	59	217	3	35	21	38	92.1%	1	2			
Campus Orizaba-Córdoba	Lic. en Gestión y Dirección de Negocios	A	112	321	0	80	22	92	87.0%	1	2			
Campus Poza Rica-Tuxpan	Lic. en Gestión y Dirección de Negocios	A	44	137	0	21	13	48	43.8%	1	1	1	En el portal de COPAES no aparece este programa. El programa fue acreditado por CIEES con fecha de 28 de abril de 2014. Se cuenta con el dictámen.	
Campus Coatzacoalcos-Minatitlán	Lic. en Gestión y Dirección de Negocios	A	60	201	2	30	26	29	103.4%	1	2			
Campus Xalapa	Lic. en Derecho (SEA)	A	152	611	9	29	88	154	18.8%	1	2			

Universidad Veracruzana
Formato de Información Académica de Licenciatura
Fondo para Elevar la Calidad de la Educación Superior 2015

LICENCIATURA		TIPO DE PROGRAMA	PRIMER PERIODO DE INSCRIPCIÓN CICLO 2013-2014		SEGUNDO PERIODO DE INSCRIPCIÓN 2013-2014*	NÚMERO DE ALUMNOS EGRESADOS DURANTE EL CICLO ESCOLAR 2012-2013	NÚMERO DE ALUMNOS TITULADOS DURANTE CICLO ESCOLAR 2012-2013	NÚMERO DE ALUMNOS DE PRIMER INGRESO CICLO ESCOLAR 2008-2009	EFICIENCIA TERMINAL (EGRESADOS CICLO 2012-2013/PRIMER INGRESO CICLO 2008-2009)	PROGRAMA EVALUABLE [1 = SI, 2 = NO]	PROGRAMA ACREDITADO POR ORGANISMOS COPAES [1 = SI, 2 = NO]	NIVEL OTORGADO POR LOS CIEES	OBSERVACIONES
ESCUELA	PROGRAMA		NÚMERO DE ALUMNOS DE PRIMER INGRESO	MATRÍCULA TOTAL INICIO DEL CICLO ESCOLAR	NÚMERO DE ALUMNOS DE PRIMER INGRESO								
Campus Xalapa	Lic. en Administración (SEA)	A	120	534	8	53	64	157	33.8%	1	2	1	
Campus Xalapa	Lic. en Contaduría (SEA)	A	121	528	9	50	64	151	33.1%	1	2		
Campus Veracruz	Lic. en Derecho (SEA)	A	150	579	8	24	36	137	17.5%	1	2	1	
Campus Veracruz	Lic. en Administración (SEA)	A	60	254	6	14	27	74	18.9%	1	2	1	
Campus Veracruz	Lic. en Contaduría (SEA)	A	60	248	9	12	27	75	16.0%	1	2	1	
Campus Orizaba-Córdoba	Lic. en Derecho (SEA)	A	151	579	13	55	40	148	37.2%	1	2		
Campus Orizaba-Córdoba	Lic. en Sociología (SEA)	A	58	196	1	3	22	60	5.0%	1	2	1	
Campus Orizaba-Córdoba	Lic. en Administración (SEA)	A	59	271	5	7	27	72	9.7%	1	2	1	
Campus Orizaba-Córdoba	Lic. en Contaduría (SEA)	A	121	499	6	11	43	135	8.1%	1	2	1	
Campus Poza Rica-Tuxpan	Lic. en Derecho (SEA)	A	151	499	2	31	87	136	22.8%	1	2		
Campus Poza Rica-Tuxpan	Lic. en Contaduría (SEA)	A	115	387	2	10	43	136	7.4%	1	2	1	
Campus Coatzacoalcos-Minatitlán	Lic. en Derecho (SEA)	A	151	576	8	47	47	140	33.6%	1	2	1	
Campus Coatzacoalcos-Minatitlán	Lic. en Contaduría (SEA)	A	120	493	4	37	54	138	26.8%	1	2	1	
Campus Veracruz	Lic. en Ciencias de la Comunicación	B	148	591	4	38	67	144	26.4%	1	1	1	En Prórroga
Campus Xalapa	Lic. en Danza Contemporánea	B	61	149	0	3	12	47	6.4%	1	2	1	
Campus Veracruz	Lic. en Educación Física, Deporte y Recreación	B	89	441	16	53	95	95	55.8%	1	2	1	En el portal de COPAES aparece como vigente, sin embargo la fecha de vencimiento es 21 de enero de 2015
Campus Xalapa	Lic. en Educación Musical	C	36	125	8	11	18	35	31.4%	1	1	1	En el portal de COPAES no aparece, sin embargo si esta acreditado desde el 6 de diciembre de 2013. Se cuenta con el dictámen.
Campus Xalapa	Lic. en Enfermería	B	119	590	1	58	91	159	36.5%	1	1	1	
Campus Veracruz	Lic. en Enfermería	B	124	551	17	101	85	123	82.1%	1	1	1	
Campus Orizaba-Córdoba	Lic. en Enfermería	B	148	673	9	5	121	148	3.4%	1	1	1	
Campus Poza Rica-Tuxpan	Lic. en Enfermería	B	110	463	8	45	79	107	42.1%	1	1	1	
Campus Coatzacoalcos-Minatitlán	Lic. en Enfermería	B	84	370	5	39	54	80	48.8%	1	1	1	
Campus Xalapa	Diseño de la Comunicación Visual	B	25	126	1	10	5	25	40.0%	1	2		
Campus Xalapa	Lic. en Estadística	B	0	0	0	0	13	0	#(DIV/0!	1	2		
Campus Xalapa	Lic. en Informática	B	218	689	28	79	98	232	34.1%	1	2	1	En el portal de COPAES aparece como vigente, sin embargo la fecha de vencimiento es 28 de enero de 2015
Campus Orizaba-Córdoba	Lic. en Informática	B	29	83	1	10	0	20	50.0%	1	2		
Campus Xalapa	Lic. en Lengua Francesa	C	50	197	1	7	13	49	14.3%	1	1	1	
Campus Xalapa	Lic. en Lengua Inglesa	C	217	786	2	73	122	229	31.9%	1	1	1	
Campus Xalapa	Lic. en Matemáticas	B	46	158	6	4	10	48	8.3%	1	2	1	
Campus Xalapa	Lic. en Nutrición	B	117	556	3	75	98	143	52.4%	1	1	1	En el portal de COPAES no aparece vigente, sin embargo si esta acreditado desde el 3 de julio de 2014. Se cuenta con el dictámen.

u

Universidad Veracruzana

Formato de Información Académica de Licenciatura
Fondo para Elevar la Calidad de la Educación Superior 2015

LICENCIATURA		TIPO DE PROGRAMA	PRIMER PERIODO DE INSCRIPCIÓN CICLO 2013-2014		SEGUNDO PERIODO DE INSCRIPCIÓN 2013-2014*	NÚMERO DE ALUMNOS EGRESADOS DURANTE EL CICLO ESCOLAR 2012-2013	NÚMERO DE ALUMNOS TITULADOS DURANTE CICLO ESCOLAR 2012-2013	NÚMERO DE ALUMNOS DE PRIMER INGRESO CICLO ESCOLAR 2008-2009	EFICIENCIA TERMINAL [EGRESADOS CICLO 2012-2013/PRIMER INGRESO CICLO 2008-2009]	PROGRAMA EVALUABLE (1 = SI, 2 = NO)	PROGRAMA ACREDITADO POR ORGANISMOS COPAES (1 = SI, 2 = NO)	NIVEL OTORGADO POR LOS CIEES	OBSERVACIONES
ESCUELA	PROGRAMA		NÚMERO DE ALUMNOS DE PRIMER INGRESO	MATRÍCULA TOTAL INICIO DEL CICLO ESCOLAR	NÚMERO DE ALUMNOS DE PRIMER INGRESO								
Campus Veracruz	Lic. en Nutrición	B	120	520	21	42	71	120	35.0%	1	1	1	En el portal de COPAES no aparece vigente, sin embargo si esta acreditado desde el 3 de julio de 2014. Se cuenta con el dictámen.
Campus Xalapa	Lic. en Pedagogía	B	223	923	8	130	156	252	51.6%	1	1	1	
Campus Veracruz	Lic. en Pedagogía	B	141	635	4	77	83	136	56.6%	1	1	1	En Prorroga
Campus Poza Rica-Tuxpan	Lic. en Pedagogía	B	147	682	1	118	117	197	59.9%	1	1	1	
Campus Xalapa	Lic. en Psicología	B	191	833	17	123	105	191	64.4%	1	1	1	
Campus Veracruz	Lic. en Psicología	B	97	416	13	63	65	96	65.6%	1	1	1	En Prorroga
Campus Poza Rica-Tuxpan	Lic. en Psicología	B	89	351	8	60	56	100	60.0%	1	1	1	
Campus Xalapa	Lic. en Sistemas Computacionales Administrativos	B	160	626	10	32	55	165	19.4%	1	1	1	
Campus Veracruz	Lic. en Sistemas Computacionales Administrativos	B	96	393	2	35	47	111	31.5%	1	1	1	
Campus Orizaba-Córdoba	Lic. en Sistemas Computacionales Administrativos	B	51	185	1	41	40	89	46.1%	1	1	1	
Campus Poza Rica-Tuxpan	Lic. en Sistemas Computacionales Administrativos	B	19	104	0	31	18	47	66.0%	1	1	1	En el portal de COPAES no aparece este programa. El programa fue acreditado por CIEES con fecha de 28 de abril de 2014. Se cuenta con el dictámen.
Campus Coatzacoalcos-Minatitlán	Lic. en Sistemas Computacionales Administrativos	B	53	126	0	11	8	42	26.2%	1	2		
Campus Xalapa	Lic. en Teatro	B	38	158	4	11	17	34	32.4%	1	1	1	
Campus Xalapa	Lic. en Antropología	B	0	0	0	0	8	0	#DIV/0!	1	2		
Campus Xalapa	Lic. en Antropología Histórica	B	39	114	1	3	9	28	10.7%	1	2	1	
Campus Xalapa	Lic. en Antropología Lingüística	C	24	65	1	1	4	18	5.6%	1	2	1	
Campus Xalapa	Lic. en Antropología Social	B	39	128	1	8	14	34	23.5%	1	2	1	
Campus Xalapa	Lic. en Artes Plásticas	B	0	0	0	0	17	0	#DIV/0!	1	2	1	
Campus Orizaba-Córdoba	Lic. en Gestión Intercultural para el Desarrollo	B	34	78	0	0	22	43	0.0%	1	2		
Campus Poza Rica-Tuxpan, Espinal	Lic. en Gestión Intercultural para el Desarrollo	B	11	70	0	5	14	23	21.7%	1	2		
Campus Poza Rica-Tuxpan, Ihuatlán	Lic. en Gestión Intercultural para el Desarrollo	B	21	61	0	6	14	41	14.6%	1	2		
Campus Coatzacoalcos-Minatitlán	Lic. en Gestión Intercultural para el Desarrollo	B	15	70	0	9	31	62	14.5%	1	2	2	
Campus Xalapa	Artes Visuales	B	40	183	1	10	5	40	25.0%	1	2		
Campus Xalapa	Ciencias y Técnicas Estadísticas	B	101	221	17	16	13	42	38.1%	1	2	1	
Campus Xalapa	Fotografía	B	20	73	1	9	7	12	75.0%	1	2		
Campus Veracruz	Lic. en Ciencias de la Comunicación (abiertas)	B	51	236	4	17	24	0	#DIV/0!	1	2	1	
Campus Xalapa	Lic. en Pedagogía (abiertas)	B	150	643	10	69	79	142	48.6%	1	2	1	
Campus Xalapa	Educación Artística (Modalidad Virtual)	B	62	147	0	0	15	36	0.0%	1	2		
Campus Xalapa	Enseñanza del Inglés (abiertas)	C	21	55	0	5	2	30	16.7%	1	2		
Campus Xalapa	Arquitectura	C	240	1079	23	0	85	238	0.0%	1	1	1	

Universidad Veracruzana
Formato de Información Académica de Licenciatura
Fondo para Elevar la Calidad de la Educación Superior 2015

LICENCIATURA		TIPO DE PROGRAMA	PRIMER PERIODO DE INSCRIPCIÓN CICLO 2013-2014		SEGUNDO PERIODO DE INSCRIPCIÓN 2013-2014*	NÚMERO DE ALUMNOS EGRESADOS DURANTE EL CICLO ESCOLAR 2012-2013	NÚMERO DE ALUMNOS TITULADOS DURANTE CICLO ESCOLAR 2012-2013	NÚMERO DE ALUMNOS DE PRIMER INGRESO CICLO ESCOLAR 2008-2009	EFICIENCIA TERMINAL (EGRESADOS CICLO 2012-2013/PRIMER INGRESO CICLO 2008-2009)	PROGRAMA EVALUABLE (1 = SI, 2 = NO)	PROGRAMA ACREDITADO POR ORGANISMOS COPAES (1 = SI, 2 = NO)	NIVEL OTORGADO POR LOS CEES	OBSERVACIONES
ESCUELA	PROGRAMA		NÚMERO DE ALUMNOS DE PRIMER INGRESO	MATRÍCULA TOTAL INICIO DEL CICLO ESCOLAR	NÚMERO DE ALUMNOS DE PRIMER INGRESO								
Campus Orizaba-Córdoba	Arquitectura	C	107	568	8	37	97	108	34.3%	1	2	1	
Campus Poza Rica-Tuxpan	Arquitectura	C	56	246	4	30	63	57	52.6%	1	2	3	
Campus Xalapa	Cirujano Dentista	C	117	710	13	0	0	147	0.0%	1	2	2	
Campus Veracruz	Cirujano Dentista	C	122	643	14	11	0	136	8.1%	1	2	1	
Campus Orizaba-Córdoba	Cirujano Dentista	C	87	381	11	30	0	86	34.9%	1	2	1	
Campus Poza Rica-Tuxpan	Cirujano Dentista	C	78	436	7	1	0	98	1.0%	1	1	1	
Campus Coatzacoalcos-Minatitlán	Cirujano Dentista	C	92	481	10	47	0	87	54.0%	1	2	1	
Campus Xalapa	Ingeniería en Alimentos	C	34	154	7	8	2	34	23.5%	1	2		
Campus Orizaba-Córdoba	Ingeniería en Alimentos	C	34	107	1	18	4	15	120.0%	1	2		
Campus Orizaba-Córdoba	Ingeniería en Agroquímica	C	0	12	0	6	10	25	24.0%	1	2	1	
Campus Xalapa	Ingeniería Ambiental	C	48	231	6	21	27	48	43.8%	1	1	1	
Campus Orizaba-Córdoba	Ingeniería Ambiental	C	36	56	3	0	0	0	# DIV/0!	2	2		
Campus Poza Rica-Tuxpan	Ingeniería Ambiental	C	48	205	3	2	38	50	4.0%	1	2	2	
Campus Coatzacoalcos-Minatitlán	Ingeniería Ambiental	C	35	155	2	1	0	37	2.7%	1	2		
Campus Xalapa	Ingeniería Civil	C	161	774	10	86	129	189	45.5%	1	1	1	
Campus Veracruz	Ingeniería Civil	C	198	725	8	91	119	203	44.8%	1	1	1	
Campus Orizaba-Córdoba	Ingeniería Civil	C	35	104	2	0	0	0	# DIV/0!	2	2		
Campus Poza Rica-Tuxpan	Ingeniería Civil	C	67	288	3	25	38	59	42.4%	1	2	2	
Campus Coatzacoalcos-Minatitlán	Ingeniería Civil	C	128	547	7	46	72	124	37.1%	1	2	3	
Campus Xalapa	Ingeniero Agrónomo	C	156	595	8	85	82	121	70.2%	1	1	1	
Campus Orizaba-Córdoba	Ingeniero Agrónomo	C	93	332	1	14	34	71	19.7%	1	1	1	En Prorroga
Campus Poza Rica-Tuxpan	Ingeniero Agrónomo	C	34	98	0	0	21	26	0.0%	1	1	1	En Prorroga
Campus Veracruz	Ingeniería en Electrónica y Comunicaciones	C	78	262	3	27	35	90	30.0%	1	1	1	
Campus Poza Rica-Tuxpan	Ingeniería en Electrónica y Comunicaciones	C	91	408	1	43	62	151	28.5%	1	2	2	
Campus Veracruz	Ingeniero Industrial	C	38	101	4	0	0	0	# DIV/0!	2	2		
Campus Orizaba-Córdoba	Ingeniero Industrial	C	35	125	0	9	3	35	25.7%	1	2		
Campus Poza Rica-Tuxpan	Ingeniero Industrial	C	32	122	3	0	0	0	# DIV/0!	2	2		
Campus Coatzacoalcos	Ing. Sistemas de Producción Agropecuaria (Sistema Escolarizado)	C	65	197	0	20	43	64	31.3%	1	2	2	
Campus Xalapa	Ingeniería Mecánica Eléctrica	C	0	232	0	67	138	170	39.4%	1	2	1	
Campus Veracruz	Ingeniería Mecánica Eléctrica	C	0	225		73	101	194	37.6%	1	1	1	
Campus Orizaba-Córdoba	Ingeniería Mecánica Eléctrica	C	0	92	0	9	53	106	8.5%	1	2	2	
Campus Poza Rica-Tuxpan	Ingeniería Mecánica Eléctrica	C	0	210	0	54	91	157	34.4%	1	2	3	
Campus Coatzacoalcos-Minatitlán	Ingeniería Mecánica Eléctrica	C	0	178	0	32	69	152	21.1%	1	2	3	
Campus Veracruz	Ingeniero Naval	C	48	164	5	4	11	44	9.1%	1	2	1	
Campus Xalapa	Ingeniería Química	C	99	452	7	50	64	95	52.6%	1	2	2	
Campus Veracruz	Ingeniería Química	C	77	316	7	49	63	90	54.4%	1	2	1	
Campus Orizaba-Córdoba	Ingeniería Química	C	96	374	9	71	56	97	73.2%	1	2	1	
Campus Poza Rica-Tuxpan	Ingeniería Química	C	128	527	6	15	95	124	12.1%	1	2	2	
Campus Coatzacoalcos-Minatitlán	Ingeniería Química	C	98	450	1	35	53	126	27.8%	1	2	3	
Campus Veracruz	Ingeniería Topográfica Geodésica	C	29	113	1	11	15	27	40.7%	1	2	1	

Universidad Veracruzana
 Formato de Información Académica de Licenciatura
 Fondo para Elevar la Calidad de la Educación Superior 2015

LICENCIATURA		TIPO DE PROGRAMA	PRIMER PERIODO DE INSCRIPCIÓN CICLO 2013-2014		SEGUNDO PERIODO DE INSCRIPCIÓN 2013-2014*	NÚMERO DE ALUMNOS EGRESADOS DURANTE EL CICLO ESCOLAR 2012-2013	NÚMERO DE ALUMNOS TITULADOS DURANTE CICLO ESCOLAR 2012-2013	NÚMERO DE ALUMNOS DE PRIMER INGRESO CICLO ESCOLAR 2008-2009	EFICIENCIA TERMINAL [EGRESADOS CICLO 2012-2013/PRIMER INGRESO CICLO 2008-2009]	PROGRAMA EVALUABLE [1 = SI, 2 = NO]	PROGRAMA ACREDITADO POR ORGANISMOS COPAES [1 = SI, 2 = NO]	NIVEL OTORGADO POR LOS CEES	OBSERVACIONES
ESCUELA	PROGRAMA		NÚMERO DE ALUMNOS DE PRIMER INGRESO	MATRÍCULA TOTAL INICIO DEL CICLO ESCOLAR	NÚMERO DE ALUMNOS DE PRIMER INGRESO								
Campus Xalapa	Lic. en Biología	C	154	695	0	48	0	160	30.0%	1	1	1	En Prórroga. En el portal de COPAES este registro esta asignado al campus Veracruz, sin embargo el programa no se oferta en ese campus, corresponde a Xalapa.
Campus Orizaba-Córdoba	Lic. en Biología	C	79	321	7	8	0	83	9.6%	1	1	1	En Prórroga
Campus Poza Rica-Tuxpan	Lic. en Biología	C	36	157	3	2	0	47	4.3%	1	2	1	
Campus Xalapa	Lic. en Ciencias Atmosféricas	C	39	146	9	7	11	36	19.4%	1	2	1	
Campus Xalapa	Física	C	43	121	10	6	10	40	15.0%	1	2	2	
Campus Xalapa	Lic. en Instrumentación Electrónica	C	88	378	10	22	27	89	24.7%	1	2	1	
Campus Xalapa	Lic. en Música	C	142	443	0	22	0	73	30.1%	1	2	1	
Campus Xalapa	Médico Cirujano	C	101	674	14	0	94	133	0.0%	1	2	1	
Campus Veracruz	Médico Cirujano	C	146	901	14	0	90	157	0.0%	1	2	1	
Campus Orizaba-Córdoba	Médico Cirujano	C	147	728	12	4	57	134	3.0%	1	2	1	
Campus Poza Rica-Tuxpan	Médico Cirujano	C	70	353	12	7	43	71	9.9%	1	2	1	
Campus Coatzacoalcos-Minatitlán	Médico Cirujano	C	68	411	6	2	35	76	2.6%	1	1	1	
Campus Veracruz	Médico Veterinario Zootecnista	C	124	602	1	78	92	145	53.8%	1	2	1	
Campus Poza Rica-Tuxpan	Médico Veterinario Zootecnista	C	99	391	1	10	39	99	10.1%	1	2	2	
Campus Orizaba-Córdoba	Química Agrícola	C	0	7	0	3	4	13	23.1%	1	2	1	
Campus Xalapa	Química Clínica	C	116	583	10	93	84	127	73.2%	1	2	1	
Campus Veracruz	Química Clínica	C	128	590	12	45	72	132	34.1%	1	1	1	
Campus Xalapa	Químico Farmacéutico Biólogo	C	106	488	14	56	60	107	52.3%	1	2	1	
Campus Orizaba-Córdoba	Químico Farmacéutico Biólogo	C	99	534	16	80	99	107	74.8%	1	2	1	
Campus Orizaba-Córdoba	Químico Industrial	C	49	194	1	21	24	49	42.9%	1	2	1	
Campus Xalapa	Lic. en Arqueología	C	40	172	1	7	11	39	17.9%	1	2	1	
Campus Veracruz	Ingeniería Metalúrgica y Ciencias de los Materiales	C	35	120	0	11	7	30	36.7%	1	2		
Campus Poza Rica-Tuxpan	Ingeniería Petrolera	C	46	197	8	22	11	49	44.9%	1	2		
Campus Coatzacoalcos-Minatitlán	Ingeniería Petrolera	C	35	153	2	18	13	41	43.9%	1	2		
Campus Xalapa	Ingeniería Eléctrica	C	82	229	5				#1DIV/01	2	2		Programa en año de reciente creación sin egreso
Campus Xalapa	Ingeniería Mecánica	C	82	249	9				#1DIV/01	2	2		Programa en año de reciente creación sin egreso
Campus Veracruz	Ingeniería Eléctrica	C	74	182	2				#1DIV/01	2	2		Programa en año de reciente creación sin egreso
Campus Veracruz	Ingeniería en Informática	C	39	98	2				#1DIV/01	2	2		Programa en año de reciente creación sin egreso
Campus Veracruz	Ingeniería Mecánica	C	79	194	2				#1DIV/01	2	2		Programa en año de reciente creación sin egreso
Campus Veracruz	Ingeniería Mecatrónica	C	37	97	3				#1DIV/01	2	2		Programa en año de reciente creación sin egreso
Campus Orizaba-Córdoba	Ingeniería Eléctrica	C	31	83	3				#1DIV/01	2	2		Programa en año de reciente creación sin egreso
Campus Orizaba-Córdoba	Ingeniería en Biotecnología	C	32	101	8				#1DIV/01	2	2		Programa en año de reciente creación sin egreso
Campus Orizaba-Córdoba	Ingeniería Mecánica	C	34	92	1				#1DIV/01	2	2		Programa en año de reciente creación sin egreso
Campus Orizaba-Córdoba	Ingeniería Mecatrónica	C	34	88	2				#1DIV/01	2	2		Programa en año de reciente creación sin egreso

Universidad Veracruzana

Formato de Información Académica de Licenciatura
Fondo para Elevar la Calidad de la Educación Superior 2015

LICENCIATURA		TIPO DE PROGRAMA	PRIMER PERIODO DE INSCRIPCIÓN CICLO 2013-2014		SEGUNDO PERIODO DE INSCRIPCIÓN 2013-2014*		NÚMERO DE ALUMNOS EGRESADO DURANTE EL CICLO ESCOLAR 2012-2013	NÚMERO DE ALUMNOS TITULADOS DURANTE CICLO ESCOLAR 2012-2013	NÚMERO DE ALUMNOS DE PRIMER INGRESO CICLO ESCOLAR 2008-2009	EFICIENCIA TERMINAL (EGRESADOS CICLO 2012-2013/PRIMER INGRESO CICLO 2008-2009)	PROGRAMA EVALUABLE [1 = SI, 2 = NO]	PROGRAMA ACREDITADO POR ORGANISMOS COPAES [1 = SI, 2 = NO]	NIVEL OTORGADO POR LOS CIEES	OBSERVACIONES
ESCUELA	PROGRAMA		NÚMERO DE ALUMNOS DE PRIMER INGRESO	MATRÍCULA TOTAL INICIO DEL CICLO ESCOLAR	NÚMERO DE ALUMNOS DE PRIMER INGRESO	NÚMERO DE ALUMNOS DE PRIMER INGRESO								
Campus Poza Rica-Tuxpan	Ingeniería Eléctrica	C	48	129	0					# DIV/0	2	2		Programa en año de reciente creación sin egreso
Campus Poza Rica-Tuxpan	Ingeniería en Tecnologías Computacionales	C	35	92	0					# DIV/0	2	2		Programa en año de reciente creación sin egreso
Campus Poza Rica-Tuxpan	Ingeniería Mecánica	C	49	142	3					# DIV/0	2	2		Programa en año de reciente creación sin egreso
Campus Coatzacoalcos-Minatitlán	Ingeniería Eléctrica	C	49	122	3					# DIV/0	2	2		Programa en año de reciente creación sin egreso
Campus Coatzacoalcos-Minatitlán	Ingeniería en Biotecnología	C	35	82	1					# DIV/0	2	2		Programa en año de reciente creación sin egreso
Campus Coatzacoalcos-Minatitlán	Ingeniería Mecánica	C	94	230	4					# DIV/0	2	2		Programa en año de reciente creación sin egreso
Campus Poza Rica-Tuxpan	Biología Marina	C	47	178	1	6	8	26	23.1%	1	2			Programa en año de reciente creación sin egreso
Campus Veracruz	Agronegocios Internacionales	C	23	89	3	5	0	0	# DIV/0	1	2			
Campus Poza Rica-Tuxpan	Agronegocios Internacionales	C	21	51	2	11	10	18	61.1%	1	2			
Campus Coatzacoalcos-Minatitlán	Ing. en Sistemas de Producción Agropecuaria (A distancia)	C	31	99	0	10	12	46	21.7%	1	2	2		

NUEVOS PROGRAMAS DE LICENCIATURA (No es necesario que incluya el tipo de programa)**

Campus Veracruz	Arquitectura (Veracruz)		25	25	6	0	0	0	# DIV/0					
Campus Veracruz	Quiropráctica (Veracruz)		16	16	13				# DIV/0					


SUBTOTAL LICENCIATURA TIPO A			4656	18548	227	1689	2660	4946	34.1%	Observaciones: - Se cuenta con dos nuevos ingresos con una sola convocatoria de Admisión, el segundo nuevo ingreso denominado como ampliación de la matrícula, los alumnos ingresaron participando con el mismo puntaje del examen de ingreso en la convocatoria de Admisión original. - # DIV/0 Resulta por que no hay primer ingreso en el programa educativo correspondiente. - La fecha de corte de programas evaluados y/o acreditados es al 31 de enero de 2015.				
SUBTOTAL LICENCIATURA TIPO B			3326	13416	223	1446	1938	3454	41.9%					
SUBTOTAL LICENCIATURA TIPO C			6437	27467	448	1866	2928	6340	29.4%					
SUBTOTAL LICENCIATURA - NUEVOS PROGRAMAS			41	41	19	0	0	0	# DIV/0					
TOTAL LICENCIATURA			14460	59472	917	5001	7526	14740	33.9%					

* En el segundo periodo de inscripción deberán registrarse sólo los alumnos de Primer Ingreso correspondientes a la Convocatoria para los meses de Enero o Febrero de 2014. Dejar en blanco si la institución no tiene convocatoria de primer ingreso en el segundo periodo de inscripción.

** Insertar las filas necesarias para incluir nuevos programas de Técnico Superior Universitario o de Profesional Asociado. No es necesario que incluya el tipo de programa, la coordinación de ANUIES se encargará de clasificar estos programas.


Dra. Sara Deifilia Ladrón de Guevara González
Responsable Institucional:


Dra. Laura Elena Martínez Márquez
Responsable de la Captura de los Formatos:



Universidad Veracruzana
Formato de Información Académica de Posgrado
Fondo para Elevar la Calidad de la Educación Superior 2015

POSGRADO		TIPO DE PROGRAMA	PRIMER PERIODO DE INSCRIPCIÓN CICLO 2013-2014		SEGUNDO PERIODO DE INSCRIPCIÓN 2013-2014*	EFICIENCIA TERMINAL DE EGRESO (%) (Por generación de Ingreso)	EFICIENCIA TERMINAL DE TITULACIÓN (%) (Por generación de Ingreso)	CLASIFICACIÓN EN EL PADRON NACIONAL DE POSGRADO C = CONSOLIDADO CI = COMPETENCIA INTERNACIONAL	OBSERVACIONES
ESCUELA	PROGRAMA		NÚMERO DE ALUMNOS DE PRIMER INGRESO	MATRÍCULA TOTAL INICIO DEL CICLO ESCOLAR	NÚMERO DE ALUMNOS DE PRIMER INGRESO				
PROGRAMAS DE ESPECIALIDAD									
Campus Xalapa	En Administración del Comercio Exterior**	NO APLICA	21	21		5.3%	15.8%	C	
Campus Xalapa	En Administración Fiscal	NO APLICA	6	6	9	46.2%			
Campus Poza Rica-Tuxpan	En Administración Fiscal	NO APLICA	12	12					
Campus Xalapa	En Enseñanza del Inglés	NO APLICA	11	11			22.2%		
Campus Xalapa	En Métodos Estadísticos **	NO APLICA	23	24			18.8%		
Campus Xalapa	En Control de Calidad	NO APLICA	0	0					
Campus Xalapa	En Odontología Infantil	NO APLICA	9	9					
Campus Xalapa	En Diagnóstico y Gestión Ambiental**	NO APLICA	26	26		19.2%	19.2%		
Campus Poza Rica-Tuxpan	En Gestión e Impacto Ambiental**	NO APLICA	0	6	6				
Campus Coatzacoalcos-Minatitlán	En Endodoncia	NO APLICA	6	6					
Campus Coatzacoalcos-Minatitlán	En Odontopediatría	NO APLICA	3	3					
Campus Coatzacoalcos-Minatitlán	En Ortodoncia	NO APLICA	0	0					
Campus Coatzacoalcos-Minatitlán	En Periodoncia	NO APLICA	0	0					
Campus Coatzacoalcos-Minatitlán	En Prosthodoncia Integral	NO APLICA	0	0					
Campus Xalapa	En Estudios de Opinión, Imagen y Mercado**	NO APLICA	5	5		200.0%			
Campus Xalapa	En Salud Materna y Perinatal**	NO APLICA	13	23					
Campus Orizaba-Córdoba	En Salud Materna y Perinatal	NO APLICA	0	0	19				
NUEVOS PROGRAMAS DE ESPECIALIDAD (No es necesario que incluya el tipo de programa)**									
Campus Veracruz	Administración del Comercio Exterior				14				
Campus Orizaba-Córdoba	Enfermería en Cuidados Intensivos del Adulto en Estado Crítico				18				
Campus Xalapa	Enfermería en Cuidados Intensivos del Adulto en Estado Crítico		24	24					
PROGRAMAS DE MAESTRÍA									
Campus Xalapa	Maestría en Literatura Mexicana**	A	18	18		33.3%	28.6%		
Campus Veracruz	Maestría en Administración de Sistemas de la Salud	A	13	21					
Campus Poza Rica-Tuxpan	Maestría en Administración de Sistemas de la Salud	A	5	11		125.0%			
Campus Xalapa	Maestría en Ciencias Administrativas (Escolarizado)	A	14	22		91.7%	100.0%		
Campus Orizaba-Córdoba	Maestría en Ciencias Administrativas (Semi-Escolarizado)	A	0	0					
Campus Poza Rica-Tuxpan	Maestría en Ciencias Administrativas (Escolarizado)	A		11	9	100.0%			
Campus Xalapa	Maestría en Administración Fiscal (Escolarizado)**	A	26	34			50.0%		
Campus Xalapa, por ext. en Veracruz	Maestría en Administración Fiscal (Escolarizado)	A	20	20		150.0%			
Campus Xalapa, por ext. en Orizaba	Maestría en Administración Fiscal (Escolarizado)	A	6	16					
Campus Coatzacoalcos-Minatitlán	Maestría en Administración Fiscal (Escolarizado)	A	16	41					
Campus Xalapa	Maestría en Contabilidad y Gestión Gubernamental	A	0	13			11.8%		
Campus Xalapa	Maestría en Desarrollo Humano	A	0	0	20				
Campus Xalapa	Maestría en Filosofía**	C	6	19			107.1%		
Campus Xalapa	Didáctica del Francés	C	8	8			7.7%		
Campus Xalapa	Estudios de la Cultura y Comunicación**	A	13	13		37.5%			
Campus Xalapa	Gestión Municipal	A	0	0					
Campus Xalapa	Antropología**	B	12	30					
Campus Xalapa	Auditoría**	A	0	26	14				
Campus Poza Rica-Tuxpan	Gestión del Aprendizaje**	A	23	28					
Campus Xalapa	Sistemas Interactivos Centrados en el Usuario**	A	13	23					
Campus Veracruz	Comunicación Organizacional	A	0	14					

Universidad Veracruzana
Formato de Información Académica de Posgrado
Fondo para Elevar la Calidad de la Educación Superior 2015

POSGRADO		TIPO DE PROGRAMA	PRIMER PERIODO DE INSCRIPCIÓN CICLO 2013-2014		SEGUNDO PERIODO DE INSCRIPCIÓN 2013-2014*	EFICIENCIA TERMINAL DE EGRESO [%] (Por generación de Ingreso)	EFICIENCIA TERMINAL DE TITULACIÓN [%] (Por generación de Ingreso)	CLASIFICACIÓN EN EL PADRÓN NACIONAL DE POSGRADO C = CONSOLIDADO CI = COMPETENCIA INTERNACIONAL	OBSERVACIONES
ESCUELA	PROGRAMA		NÚMERO DE ALUMNOS DE PRIMER INGRESO	MATRÍCULA TOTAL INICIO DEL CICLO ESCOLAR	NÚMERO DE ALUMNOS DE PRIMER INGRESO				
Campus Veracruz	Derecho Constitucional	A	0	12					
Campus Xalapa	Maestría en Agronegocios Internacionales	C	0	0					Este programa se encuentra en latencia o liquidación por lo que no presenta indicadores.
Campus Xalapa, por ext. en Veracruz	Maestría en Educación Virtual **	B	0	0	17				
Campus Xalapa	Matemáticas**	B	7	8	1	100.0%			
Campus Veracruz	Rehabilitación Oral	B	8	8					
Campus Xalapa	Maestría en Prevención Integral del consumo de Drogas	B	12	12		77.3%	22.7%		
Campus Veracruz	Maestría en Investigación en Ciencias Aplicadas a la Actividad Física	C	14	14					
Campus Xalapa	Maestría en Investigación en Psicología Aplicada a la Educación**	C	20	20		95.5%	50.0%	C	
Campus Xalapa	Maestría en Gestión de la Calidad	B	12	35			33.3%		
Campus Veracruz	Maestría en Gestión de la Calidad	B	16	36					
Campus Orizaba-Córdoba	Maestría en Gestión de la Calidad	B	11	20					
Campus Poza Rica-Tuxpan	Maestría en Gestión de la Calidad	B	6	14	9	77.8%			
Campus Coatzacoalcos-Minatitlán	Maestría en Gestión de la Calidad	B	17	34					
Campus Coatzacoalcos-Minatitlán	Ingeniería en Procesos	B	0	9					
Campus Xalapa	Maestría en Enseñanza del Inglés como Lengua Extranjera**	C	19	35					
Campus Xalapa, por ext. En Veracruz	Maestría en Enseñanza del Inglés como Lengua Extranjera	C	5	12					
Campus Xalapa, por ext. En Orizaba	Maestría en Enseñanza del Inglés como Lengua Extranjera	C	0	25	8				
Campus Xalapa	Maestría en Investigación Educativa**	B	0	15				C	
Campus Xalapa	Maestría en Estadística Aplicada	B	6	11					
Campus Xalapa	Maestría en Salud Pública**	B	30	30		86.5%	24.3%	CI	
Campus Veracruz	Maestría en Salud Pública	B	0	0					Este programa se encuentra en latencia o liquidación por lo que no presenta indicadores.
Campus Poza Rica-Tuxpan	Maestría en Desarrollo Rural	B	0	0			12.5%		
Campus Xalapa	Maestría en Seguridad Alimentaria y Nutricional**	B	14	14			11.1%		
Campus Veracruz	Maestría en Didáctica de las Ciencias Sociales	B	0	0					
Campus Xalapa	Maestría en Artes Escénicas**	B	0	14					
Campus Xalapa	Maestría en Ciencias Sociales**	B	19	19		90.9%	63.6%		
Campus Xalapa	Maestría en Estudios Transdisciplinarios para la Sostenibilidad**	B	0	11					
Campus Xalapa	Ciencias de la Salud**	B	6	11					
Campus Xalapa	Ciencias en Ecología Forestal**	C	0	13					
Campus Xalapa	Economía Ambiental y Ecología**	C	11	21					
Campus Xalapa	Enfermería**	B	0	30	10				
Campus Veracruz	Enfermería	B	0	11					
Campus Orizaba-Córdoba	Enfermería	B	10	21					
Campus Coatzacoalcos-Minatitlán	Enfermería	B	10	18					
Campus Xalapa	Epidemiología	C	0	22					
Campus Xalapa	Gestión Ambiental para la Sustentabilidad**	C	0	19	13				
Campus Poza Rica-Tuxpan	Gestión Ambiental para la Sustentabilidad	C	0	18					
Campus Xalapa	Maestría Gestión de Organizaciones	B	6	22	6	100.0%			
Campus Xalapa	Maestría en Ingeniería de Software	C	0	9					
Campus Xalapa	Arquitectura**	C	11	26					
Campus Xalapa	Ingeniería Electrónica y Computación**	C	4	4			16.7%		
Campus Veracruz	Ingeniería Civil	C	4	12	4	14.3%			
Campus Veracruz	Ingeniería Eléctrica e Informática	C	2	14	7				

Universidad Veracruzana
 Formato de Información Académica de Posgrado
 Fondo para Elevar la Calidad de la Educación Superior 2015

POSGRADO		TIPO DE PROGRAMA	PRIMER PERIODO DE INSCRIPCIÓN CICLO 2013-2014		SEGUNDO PERIODO DE INSCRIPCIÓN 2013-2014*	EFICIENCIA TERMINAL DE EGRESO (%) (Por generación de Ingreso)	EFICIENCIA TERMINAL DE TITULACIÓN (%) (Por generación de Ingreso)	CLASIFICACIÓN EN EL PADRÓN NACIONAL DE POSGRADO C = CONSOLIDADO CI = COMPETENCIA INTERNACIONAL	OBSERVACIONES
ESCUELA	PROGRAMA		NÚMERO DE ALUMNOS DE PRIMER INGRESO	MATRÍCULA TOTAL INICIO DEL CICLO ESCOLAR	NÚMERO DE ALUMNOS DE PRIMER INGRESO				
Campus Veracruz	Ingeniería Mecánica	C	4	11		66.7%			
Campus Poza Rica-Tuxpan	Manejo Integral de Sistemas de Producción Animal en el Trópico Húmedo	C	0	0					Este programa se encuentra en latencia o liquidación por lo que no presenta indicadores.
Campus Veracruz	Ingeniería de Corrosión**	C	0	11	5				
Campus Orizaba-Córdoba	Ciencias en Procesos Biológicos**	C	0	25	10				
Campus Poza Rica-Tuxpan	Ciencias del Ambiente**	C	10	31					
Campus Veracruz	Maestría en Ciencias en Micro y Nanosistemas**	C	0	12	6				
Campus Xalapa	Maestría en Ingeniería Energética**	C	8	37			41.7%		
Campus Xalapa	Maestría en Construcción	C	10	11			400.0%		
Campus Veracruz	Maestría en Construcción	C	0	0					
Campus Coatzacoalcos-Minatitlán	Maestría en Construcción	C	0	0					Este programa se encuentra en latencia o liquidación por lo que no presenta indicadores.
Campus Xalapa	Maestría en Inteligencia Artificial**	C	7	15		6.3%	31.3%		
Campus Xalapa	Maestría en Matemática Educativa	B	6	14					
Campus Coatzacoalcos-Minatitlán	Maestría en Ingeniería	C	0	2		112.5%			
Campus Orizaba-Córdoba	Maestría en Investigación Clínica	C	7	16					
Campus Coatzacoalcos-Minatitlán	Maestría en Investigación Clínica	C	0	0					
Campus Orizaba-Córdoba	Maestría en Manejo y Explotación de los Agrosistemas de la Caña de Azúcar**	C	15	26					
Campus Veracruz	Maestría en Ciencia Animal**	C	5	20		54.5%	72.7%		
Campus Veracruz	Maestría en Ecología y Pesquerías**	C	5	16	5	233.3%	166.7%		
Campus Veracruz	Maestría en Medicina Forense**	C	9	54		13.3%	60.0%	C	
Campus Xalapa	Maestría en Neuroetología**	C	14	26			166.7%	C	
Campus Xalapa	Maestría en Ciencias Alimentarias**	C	18	24		10.0%	80.0%	C	
Campus Xalapa	Maestría en Ciencias Ambientales	C	0	5					
Campus Orizaba-Córdoba	Maestría en Horticultura Tropical**	C	13	18			11.1%		
Campus Xalapa	Maestría en Ecología Tropical**	C	11	16		90.9%	36.4%		
Campus Poza Rica-Tuxpan	Maestría en Manejo de Ecosistemas Marinos y Costeros**	C	9	18		70.0%	20.0%		
Campus Xalapa	Maestría Vías Terrestres**	C	11	20			33.3%		
Campus Xalapa	Telemática	C	0	19	6				
Campus Xalapa	Maestría Química Biorgánica**	C	6	9		175.0%			
NUEVOS PROGRAMAS DE MAESTRÍA (No es necesario que incluya el tipo de programa)**									
Campus Veracruz	Maestría en Ciencias Administrativas (Escolarizado)		6	6					
Campus Coatzacoalcos-Minatitlán	Maestría en Ciencias Administrativas (Escolarizado)		15	35					
Campus Orizaba-Córdoba	Maestría en Ciencias Administrativas (Escolarizado)		0	15	5				
Campus Poza Rica-Tuxpan	Maestría en Trabajo Social **		0	13					
Campus Coatzacoalcos-Minatitlán	Maestría en Trabajo Social		0	13					
Campus Xalapa	Maestría en Música **		0	7					
Campus Xalapa	Maestría en Música : Composición				2				
Campus Xalapa	Maestría en Música: Dirección Coral				3				
Campus Xalapa	Maestría en Música: Teoría de la Música				2				
Campus Xalapa	Maestría en Ciencias Agropecuarias				8				
Campus Xalapa	Maestría en Economía Sociedad de China y América Latina				7				
Campus Poza Rica-Tuxpan	Maestría en Enfermería				3				
Campus Xalapa	Maestría en Farmacia Clínica				7				
PROGRAMAS DE DOCTORADO									
Campus Xalapa	Doctorado en Derecho Público	A	0	0			21.7%		
Campus Xalapa	Doctorado en Historia y Estudios Regionales**	C	0	11		92.9%	57.1%		

Universidad Veracruzana
 Formato de Información Académica de Posgrado
 Fondo para Elevar la Calidad de la Educación Superior 2015


POSGRADO		TIPO DE PROGRAMA	PRIMER PERIODO DE INSCRIPCIÓN CICLO 2013-2014		SEGUNDO PERIODO DE INSCRIPCIÓN 2013-2014*	EFICIENCIA TERMINAL DE EGRESO (%) (Por generación de Ingreso)	EFICIENCIA TERMINAL DE TITULACIÓN (%) (Por generación de Ingreso)	CLASIFICACIÓN EN EL PADRÓN NACIONAL DE POSGRADO C = CONSOLIDADO CI = COMPETENCIA INTERNACIONAL	OBSERVACIONES
ESCUELA	PROGRAMA		NÚMERO DE ALUMNOS DE PRIMER INGRESO	MATRÍCULA TOTAL INICIO DEL CICLO ESCOLAR	NÚMERO DE ALUMNOS DE PRIMER INGRESO				
Campus Xalapa	Doctorado en Finanzas Públicas	A	0	47			8.7%		
Campus Xalapa	Literatura Hispanoamérica**	A	10	16					
Campus Xalapa	Doctorado en Gestión y Control	B	0	4					
Campus Xalapa	Doctorado en Filosofía**	C	0	23					
Campus Xalapa	Doctorado en Investigación Educativa**	B	5	26	14				
Campus Veracruz	Sistemas y Ambientes Educativo**	C	0	9	16				
Campus Xalapa	Psicología **	B	7	21					
Campus Xalapa	Doctorado en Matemáticas**	B	3	9					
Campus Xalapa	Ciencias Administrativas y Gestión para el Desarrollo**	B	12	18					
Campus Xalapa	Ciencias de la Salud**	B	5	12					
Campus Xalapa	Ciencias del Lenguaje	C	0	5					
Campus Xalapa	Doctorado en Ciencias del Comportamiento**	B	2	13	2				
Campus Veracruz	Ciencias Químico Biológicas (Veracruz)	C	0	1					
Campus Xalapa	Doctorado en Neuroetología**	C	8	33			60.0%	C	
Campus Veracruz	Doctorado en Ecología y Pesquerías**	C	3	7	4	200.0%	50.0%		
Campus Xalapa	Doctorado en Ciencias Alimentarias	C	0	0				Este programa se encuentra en latencia o liquidación por lo que no presenta indicadores.	
Campus Xalapa	Doctorado en Ciencias en Ecología y Biotecnología Aplicada**	C	9	47		10.0%	20.0%		
Campus Xalapa	Doctorado en Ciencias Biomédicas**	C	6	26					
Campus Xalapa	Inteligencia Artificial**	C	15	18					
Campus Xalapa	Ingeniería**	C	13	24					
Campus Xalapa	Investigaciones Cerebrales**	C	0	17	12				
Campus Xalapa	Ciencias de la Computación	C	0	6					
Campus Xalapa	Doctorado en Ecología Tropical**	C	6	13		100.0%	60.0%		

NUEVOS PROGRAMAS DE DOCTORADO (No es necesario que incluya el tipo de programa)**										
Campus Xalapa	Doctorado en Ciencias Agropecuarias								3	
Campus Poza Rica-Tuxpan	Doctorado en Ciencias Agropecuarias								4	

SUBTOTAL ESPECIALIDAD	135	152	34	Observaciones Los posgrados con *** están registrados en el Padrón Nacional de Posgrado, así como los siguientes programas ofertados en el ciclo escolar 2014-2015: Doctorado en Ciencias Agropecuarias***, Doctorado en Estudios del Lenguaje y Lingüística Aplicada***; Maestría en Ingeniería Aplicada***, Maestría en Derechos Humanos y Justicia Constitucional*** y Maestría en Ingeniería de la Calidad***; Especialidad en Anestesiología***, Especialidad en Medicina Interna***[Región Xalapa y Veracruz], Especialidad en Medicina Familiar*** y Especialidad en Promoción de la Lectura***. - R/DIV/DI Resulta por que no hay primer ingreso en el programa educativo correspondiente. - La fecha de corte de programas en el Padrón Nacional de Posgrado es al 31 de Enero de 2015.
SUBTOTAL ESPECIALIDAD - NUEVOS PROGRAMAS	24	24	32	
SUBTOTAL MAESTRÍA TIPO A	167	323	43	
SUBTOTAL MAESTRÍA TIPO B	208	447	43	
SUBTOTAL MAESTRÍA TIPO C	266	733	64	
SUBTOTAL MAESTRÍA - NUEVOS PROGRAMAS	21	89	37	
SUBTOTAL DOCTORADO TIPO A	10	63	0	
SUBTOTAL DOCTORADO TIPO B	34	103	16	
SUBTOTAL DOCTORADO TIPO C	60	240	51	
SUBTOTAL DOCTORADO - NUEVOS PROGRAMAS	0	0	2	
TOTAL POSGRADO	925	2174	303	

* En el segundo periodo de inscripción deberán registrarse sólo los alumnos de Primer Ingreso correspondientes a la Convocatoria para los meses de Enero a Febrero de 2014. Dejar en blanco si la institución no tiene convocatoria de primer ingreso en el segundo periodo de inscripción.

** Insertar las filas necesarias para incluir nuevos programas de Técnico Superior Universitario o de Profesional Asociado. No es necesario que incluya el tipo de programa, la coordinación de ANUIES se encargará de clasificar estos programas.


 Dra. Sara Deifilia Ladrón de Guevara González
 Responsable Institucional:


 Dra. Laura Elena Martínez Márquez
 Responsable de la Captura de los Formatos:

