

Universidad Veracruzana

P/PIFI-2013-30MSU0940B-01 Atención institucional a problemas comunes de las 27 DES de la Universidad Veracruzana

No. OP	Descripción del Objetivo Particular						
01	Impulsar el desarrollo del perfil integral de los académicos a través de la formación en las funciones de docencia, tutorías, gestión y generación y aplicación del conocimiento, para contribuir en la consolidación de la innovación académica de calidad.						
No. MA	Descripción de la Meta Académica	Valores Cualitativos			Valores Financieros		
		Programado	Alcanzado	%	Programado	Ejercido	%
1	Desarrollo 15 proyectos de experiencias educativas ofertadas a través de Programa de Formación de Académicos (ProFA) en modalidad distribuida y virtual que orienten el desempeño de una práctica académica innovadora en la generación y aplicación del conocimiento, así como en el desarrollo de la tutoría, la gestión y la docencia.	15.00	0.00	0.00	118,636.00	0.00	0.00
3	15 nuevos cuerpos consolidados (9 nuevos y 6 ratificados) con incidencia en los programas educativos, la investigación y el desarrollo tecnológico.	1.00	0.00	0.00	25,173.00	0.00	0.00

No. MA	Trimestre 1			Trimestre 2			Trimestre 3			Trimestre 4		
	Meta Programada	Meta	Monto Alcanzado	Meta Programada	Meta	Monto Alcanzado	Meta Programada	Meta	Monto Alcanzado	Meta Programada	Meta	Monto Alcanzado
1	0.00	0.00	0.00	0.00	0.00	0.00						
3	0.00	0.00	0.00	1.00	0.00	0.00						

No. MA	Observación
1	Los días 28 y 29 de abril se llevó a cabo el 2° Taller de Innovación en la práctica docente, donde se abordó el eje 'vinculación'. Asistieron académicos que forman parte de la Red Innova Cesal y de la Red Institucional de Innovación Educativa y otras autoridades académicas de la UV. Derivada de éste, se generaron conclusiones y propuestas para hacer una triangulación donde la vinculación se vea como un efecto de la docencia e investigación que den por resultado la innovación educativa y que este aprendizaje se reincorpore en los PE.
3	Ya se adquirieron materiales y consumibles de cómputo y oficina para el desarrollo de proyectos del CA FÍSICA ESTADÍSTICA DE LOS SISTEMAS

COMPLEJOS y se encuentran en comprobación de gastos.

No. OP	Descripción del Objetivo Particular						
02	Cerrar las brechas de calidad entre las DES y al interior de ellas						
No. MA	Descripción de la Meta Académica	Valores Cualitativos			Valores Financieros		
		Programado	Alcanzado	%	Programado	Ejercido	%
1	Favorecer el cierre de brechas y propiciar la descentralización universitaria, a través de una infraestructura de telecomunicaciones robusta que permita garantizar la accesibilidad, disponibilidad y confiabilidad de los servicios institucionales, apoyando con ello las actividades sustantivas y adjetivas de nuestra universidad en 3 de nuestras regiones.	3.00	2.00	66.67	4,116,008.00	0.00	0.00
2	Impulsar la innovación educativa, a través del equipamiento de espacios universitarios en 2 de nuestras regiones que garantice la accesibilidad, disponibilidad y confiabilidad de los programas académicos ofertados.	2.00	0.00	0.00	2,756,134.00	0.00	0.00

No. MA	Trimestre 1			Trimestre 2			Trimestre 3			Trimestre 4		
	Meta Programada	Meta	Monto Alcanzado	Meta Programada	Meta	Monto Alcanzado	Meta Programada	Meta	Monto Alcanzado	Meta Programada	Meta	Monto Alcanzado
1	3.00	0.00	0.00	0.00	2.00	0.00						
2	2.00	0.00	0.00	0.00	0.00	0.00						

No. MA	Observación
1	Se realizó la instalación de energía de respaldo, plataforma de hardware y conectividad beneficio así a las dependencias de las diferentes regiones así como también la actualización e instalación de equipos de telecomunicaciones como switch, equipos enrutadores, servidores. Aun no se cumple en su totalidad dicha meta debido a que están en proceso compras
2	Se mejora los espacios educativos a través de equipamiento de espacios universitarios con equipo necesario como equipos de videoconferencia cámaras de video, materiales necesarios para dicho funcionamiento.

No. OP	Descripción del Objetivo Particular						
03	Consolidar la vinculación de la docencia con la investigación y la internacionalización de la comunidad universitaria.						
No. MA	Descripción de la Meta Académica	Valores Cualitativos			Valores Financieros		
		Programado	Alcanzado	%	Programado	Ejercido	%
1	Incrementar la participación de la comunidad estudiantil y académica en los programas de movilidad nacional e internacional.	10.00	10.00	100.00	219,273.00	0.00	0.00
2	Fortalecer a las 5 regiones de la UV en materia de gestión para la internacionalización.	5.00	5.00	100.00	62,304.00	0.00	0.00
3	Equipamiento de laboratorio para mejorar y asegurar la calidad de las actividades de investigación y docencia, en las regiones de Poza Rica-Tuxpan, y Coahuila-Coahuila-Coahuila, para disminuir brechas entre los diferentes campus de la Institución.	1.00	1.00	100.00	473,239.00	0.00	0.00


No. MA	Trimestre 1			Trimestre 2			Trimestre 3			Trimestre 4		
	Meta Programada	Meta	Monto Alcanzado	Meta Programada	Meta	Monto Alcanzado	Meta Programada	Meta	Monto Alcanzado	Meta Programada	Meta	Monto Alcanzado
1	0.00	0.00	0.00	0.00	10.00	0.00						
2	0.00	0.00	0.00	0.00	5.00	0.00						
3	0.00	0.00	0.00	0.00	1.00	0.00						

No. MA	Observación
1	Hasta este periodo se logró apoyar a 10 estudiantes de las diferentes regiones de la institución que realizan movilidad nacional e internacional.
2	Se logró impulsar acciones de internacionalización en las 5 regiones a través de la organización de eventos, visitas y talleres de capacitación para los gestores regionales.
3	Se adquirió un software labview. Se encuentra en proceso de compra el cromatógrafo

No. OP	Descripción del Objetivo Particular						
04	Incrementar los servicios bibliotecarios y los accesos a la Biblioteca Virtual en apoyo al desarrollo de los diversos programas de estudio de la comunidad universitaria.						
No. MA	Descripción de la Meta Académica	Valores Cualitativos			Valores Financieros		
		Programado	Alcanzado	%	Programado	Ejercido	%
1	Incrementar y actualizar en los 4 campus el acervo mediante la adquisición de recursos documentales para apoyar los planes y programas de estudios de las diversas DES. Serán beneficiados 20,000 alumnos de licenciatura y 1557 de los posgrados de las diversas DES	4.00	4.00	100.00	997,041.00	0.00	0.00
2	Incrementar el mobiliario para colocar los recursos documentales de reciente adquisición en tres bibliotecas de la Región Xalapa: Economía, Arquitectura y Ciencias de la Salud.	3.00	3.00	100.00	109,240.00	0.00	0.00
3	Incrementar el contenido del Repositorio Institucional, que es la memoria institucional en texto completo de una amplia gama de recursos que se producen en la Institución, que propicia difundir hacia el exterior los resultados de las investigaciones y la promoción de la cultura. 3000 documentos.	1.00	1.00	100.00	68,206.00	0.00	0.00
4	Renovar las licencias Lemb Digital y Classification Web.	2.00	2.00	100.00	130,995.00	0.00	0.00

No. MA	Trimestre 1			Trimestre 2			Trimestre 3			Trimestre 4		
	Meta Programada	Meta	Monto Alcanzado	Meta Programada	Meta	Monto Alcanzado	Meta Programada	Meta	Monto Alcanzado	Meta Programada	Meta	Monto Alcanzado
1	0.00	0.00	0.00	0.00	4.00	0.00						
2	0.00	0.00	0.00	0.00	3.00	0.00						
3	0.00	0.00	0.00	0.00	1.00	0.00						
4	0.00	0.00	0.00	0.00	2.00	0.00						

No. MA	Observación
1	Se tiene un avance del 44.19 del total de la meta programada, el próximo semestre se estará alcanzando en su totalidad.
2	La meta ha sido alcanzada en su totalidad.
3	La meta ha sido alcanzada en su totalidad.
4	La meta ha sido alcanzada en su totalidad.

Firma	
	
Dra. Sara Deifilia Ladrón de Guevara González Rectora	Leticia Rodriguez Audirac Responsable del Proyecto

Los montos ejercidos que se reflejan en este reporte se presentan con carácter informativo, en tanto el Departamento de Seguimiento Financiero de la Dirección de Fortalecimiento Institucional, concluye la revisión de la documentación que la universidad capturó durante el cuarto trimestre del 2013, para comprobar la aplicación de los montos asignados, y en su caso, la institución subsane en tiempo y forma las observaciones que se hayan emitido a los datos y comprobantes de pago asociados.

30MSU0940B Universidad Veracruzana
Ejercicio fiscal 2013 Trimestre 2

Clave Convenio P/PIFI-2013-30MSU0940B-01
Nombre del Proyecto: Atención institucional a problemas comunes de las 27 DES de la Universidad Veracruzana

Clave MC	Metas Compromiso	Original		Ajustado Anual		Ajustado Trimestral		Valores alcanzados en el trimestre					Observaciones de la Institución
		Número	%	Número	%	Número	%	Avance					
								Número	Ajuste Institucional	Porcentajes			
								Indicador	Trimestral	Anual			
Capacidad Académica													
Total de Profesores de Tiempo Completo. Total:1,878													
1.1.1	Licenciatura	14	0.75	20	1.06	0	0.00	0	0	0.00	0.00	0.00	
1.1.2	Especialidad	5	0.27	1	0.05	0	0.00	0	0	0.00	0.00	0.00	
1.1.3	Maestría	577	30.72	399	21.25	1	0.05	1	0	0.05	100.00	0.25	
1.1.4	Doctorado	854	46.01	723	38.50	186	9.90	312	0	16.61	100+	43.15	
1.1.5	Posgrado en el área disciplinar de su desempeño	636	33.87	511	27.21	151	8.04	151	0	8.04	100.00	29.55	
1.1.6	Doctorado en el área disciplinar de su desempeño	294	15.65	265	14.11	75	3.99	75	0	3.99	100.00	28.3	
1.1.7	Perfil deseable reconocido por el PROMEP-SES	1101	58.63	875	46.59	221	11.77	253	0	13.47	100+	28.91	
1.1.8	Adscripción al SNI o SNC	465	24.76	326	17.36	92	4.90	123	0	6.55	100+	37.73	
1.1.9	Participación en el programa de tutorías	1220	64.96	961	51.17	263	14.00	441	0	23.48	100+	45.89	
Total de profesores que conforman la planta a Total:1,921													
1.2.1	Profesores (PTC, PMT y PA) que reciben capacitación y/o actualización con al menos 40 horas por año	1102	57.37	1134	59.03	409	21.29	331	0	17.23	80.93	29.19	
Total de Cuerpos Académicos Total:166													
1.3.1	Consolidados.	33	19.88	29	17.47	5	3.01	17	0	10.24	100+	58.62	
1.3.2	En Consolidación.	53	31.93	45	27.11	9	5.42	11	0	6.63	100+	24.44	
1.3.3	En Formación.	58	34.94	65	39.76	4	2.41	9	0	5.42	100+	13.64	
Competitividad Académica													
Total de Programas Educativos de TSU/PA y lic Total:136													
2.1.1	Número y % de PE con estudios de factibilidad para buscar su pertinencia	119	87.50	99	72.79	2	1.47	16	0	11.76	100+	16.16	
2.1.2	Número y % de PE con currículo flexible	115	84.56	119	87.50	2	1.47	21	0	15.44	100+	17.65	
2.1.3	Número y % de PE que se actualizarán incorporando elementos de enfoques centrados en el estudiante o en el aprendizaje.	85	62.50	86	63.24	0	0.00	0	0	0.00	0.00	0.00	
2.1.4	Número y % de PE que se actualizarán incorporando estudios de seguimiento de egresados	105	77.21	95	69.85	2	1.47	15	0	11.03	100+	15.79	
2.1.5	Número y % de PE que se actualizarán incorporando estudios de empleadores	101	74.26	92	67.65	2	1.47	15	0	11.03	100+	16.3	
2.1.6	Número y % de PE que se actualizarán incorporando el servicio social en el plan de estudios	93	68.38	94	69.12	0	0.00	0	0	0.00	0.00	0.00	
2.1.7	Número y % de PE que se actualizarán incorporando la práctica profesional en el plan de estudios	53	38.97	44	32.35	0	0.00	0	0	0.00	0.00	0.00	
2.1.8	Número y % de PE basado en competencias	107	78.68	95	70.59	3	2.21	16	0	11.76	100+	16.67	
Profesores (PTC, PMT, PA) que reciben capacitación. Total:125													
2.1.9	Número y % de PE que alcanzarán el nivel 1 los CIEES.	102	81.60	98	78.40	1	0.80	9	0	7.20	100+	9.18	
Profesores (PTC, PMT, PA) que reciben capacitación. Total:125													
2.1.10	PE que serán acreditados por organismos reconocidos por el COPAES.	67	53.60	54	43.20	0	0.00	3	0	2.40	100+	5.56	
Profesores (PTC, PMT, PA) que reciben capacitación. Total:125													
2.1.11	Número y % de PE de licenciatura y TSU de buena calidad del total de la oferta educativa evaluable	96	76.80	90	72.00	1	0.80	0	0	0.00	0.00	0.00	
2.1.12	Número y % de PE de licenciatura/campus con estándar 1 del IDAP del CENEVAL	4	3.20	2	1.60	0	0.00	0	0	0.00	0.00	0.00	

30MSU0940B
Ejercicio fiscal

Universidad Veracruzana
2013

Trimestre 2

Clave Convenio P/PIFI-2013-30MSU0940B-01
Nombre del Proyecto: Atención institucional a problemas comunes de las 27 DES de la Universidad Veracruzana

Clave MC	Metas Compromiso	Original		Ajustado Anual		Ajustado Trimestral		Valores alcanzados en el trimestre					Observaciones de la Institución	
		Avance		Avance		Avance		Número	Ajuste Institucional	Porcentajes				
		Número	%	Número	%	Número	%			Indicador	Trimestral	Anual		
Total de matrícula evaluable de Nivel TSU/PA y lic Total:40,331														
2.2.12	Número y % de matrícula atendida en PE de TSU/PA y Licenciatura de calidad del total asociada a los PE evaluables	36524	90.56	38530	95.53	949	2.35	653	0	1.62	68.81	1.69		
Total de Programas Educativos de posgrado Total:881														
2.3.1	PE de posgrado que se actualizarán	46	5.22	33	3.75	0	0.00	14	0	1.59	100+	42.42		
2.3.2	PE de posgrado que evaluarán los CIEES.	1	0.11	1	0.11	0	0.00	0	0	0.00	0.00	0.00		
2.3.3	PE de posgrado reconocidos por el Programa Nacional de Posgrado de Calidad (PNPC)	64	7.26	62	7.04	10	1.14	20	0	2.27	100+	32.26		
2.3.4	PE de posgrado que ingresarán al Programa de Fomento a la Calidad (PFC)	23	2.61	22	2.50	2	0.23	15	0	1.70	100+	68.18		
2.3.5	PE de posgrado que ingresarán al Padrón Nacional de Posgrado (PNP)	9	1.02	12	1.36	0	0.00	0	0	0.00	0.00	0.00		
Total de Matrícula de nivel posgrado Total:1,085														
2.4.1	Número y porcentaje de matrícula atendida on PE de posgrado de buena calidad.	841	77.51	863	79.54	87	8.02	302	0	27.83	100+	34.99		
Eficiencia terminal de pregrado y posgrado														
		M1	M2	%	M2	%	M2 Ajustado	% Ajustado	M2 Alcanzado	Ajuste Institucional	% Alcanzado	% Trimestral	% Total	Observaciones IES
2.5.1	Tasa de egreso por cohorte para PE de TSU y PA	191	164	85.86	98	51.31	0	0.00	0	0	0.00	0.00	0.00	
2.5.2	Tasa de titulación por cohorte para PE de TSU y PA	23	19	82.61	20	86.95	0	0.00	0	0	0.00	0.00	0.00	
2.5.3	Tasa de egreso por cohorte para PE de licenciatura	10305	6033	58.54	5217	50.63	345	3.35	250	0	2.43	72.45	4.79	
2.5.4	Tasa de titulación por cohorte para PE de licenciatura	11320	5477	48.38	4685	41.39	169	1.49	151	0	1.33	89.35	3.22	
2.5.5	Tasa de graduación para PE de posgrado	647	590	91.19	464	71.72	156	24.11	45	0	6.96	28.85	9.69	

Porcentaje ponderado del cumplimiento de las metas compromiso: 0


Dra. Sara Deifilia Ladrón de Guevara González
Rectora


Leticia Rodríguez Audirac
Responsable del Proyecto

Universidad Veracruzana

P/PIFI-2013-30MSU0940B-02 Atención Integral a los Problemas de la Gestión Institucional

No. OP	Descripción del Objetivo Particular						
01	Coadyuvar a lograr la misión institucional a través de aumentar la eficacia y eficiencia de las funciones de apoyo mediante la mejora permanente del Sistema de Gestión de Calidad de la Universidad Veracruzana (SGCUV)						
No. MA	Descripción de la Meta Académica	Valores Cualitativos			Valores Financieros		
		Programado	Alcanzado	%	Programado	Ejercido	%
1	Mantener la certificación en 2013 de sub procesos transversales, ampliar el alcance y certificar nuevos procesos con la norma ISO:9001, mediante la realización auditorias externas a través del Sistema de Gestión de Calidad de la Universidad Veracruzana	1.00	0.00	0.00	277,198.00	0.00	0.00
2	Fortalecer el Sistema de Gestión de Calidad de la Universidad Veracruzana (SGCUV) con la incorporación de la Norma ISO 14000, alineada a las necesidades y requisitos institucionales, para fortalecer los servicios que se ofrecen así como mejorar la cultura de la calidad con tres talleres cuyo temas sean: análisis y prevención de riesgos, aplicación de la norma ISO 9001:2008 y actualización de auditores internos, a impartirse en las cinco regiones.	1.00	0.00	0.00	24,049.00	0.00	0.00
4	Asegurar la ampliación, continuidad y mejoramiento del Programa de Desarrollo de la Función Directiva para personal directivo y del Programa General de Capacitación para personal administrativo y académicos , en los cuatro campus de la Universidad.(15 capacitados por campus haciendo un total de 60 trabajadores administrativos (5 mandos medios 5 administrativos y 10 académicos))	4.00	0.00	0.00	81,357.00	0.00	0.00

No. MA	Trimestre 1			Trimestre 2			Trimestre 3			Trimestre 4		
	Meta Programada	Meta	Monto Alcanzado	Meta Programada	Meta	Monto Alcanzado	Meta Programada	Meta	Monto Alcanzado	Meta Programada	Meta	Monto Alcanzado
1	0.00	0.00	0.00	0.00	0.00	0.00						
2	0.00	0.00	0.00	0.00	0.00	0.00						
4	0.00	0.00	0.00	0.00	0.00	0.00						

No. MA	Observación
1	La realización de las acciones están programadas para el cuarto trimestre del año.
2	La realización de las acciones están programadas para el tercer trimestre del año.
4	La realización de las acciones están programadas para el tercer trimestre del año.

No. OP	Descripción del Objetivo Particular						
02	Mejorar la calidad de la gestión institucional.						
No. MA	Descripción de la Meta Académica	Valores Cualitativos			Valores Financieros		
		Programado	Alcanzado	%	Programado	Ejercido	%
1	Contribuir a la descentralización y a la mejora de la gestión institucional a través del fortalecimiento de la plataforma tecnológica y de la capacitación del personal técnico que le da soporte a las funciones adjetivas de la Región de Coahuila de la Universidad.	1.00	0.00	0.00	1,199,448.00	0.00	0.00

No. MA	Trimestre 1			Trimestre 2			Trimestre 3			Trimestre 4		
	Meta Programada	Meta	Monto Alcanzado	Meta Programada	Meta	Monto Alcanzado	Meta Programada	Meta	Monto Alcanzado	Meta Programada	Meta	Monto Alcanzado
1	0.00	0.00	0.00	1.00	0.00	0.00						

No. MA	Observación
1	Se realiza el tramite de compra de las soluciones tecnológicas, teniendo los pedidos realizados y comprometidos los recursos para su pago.

No. OP	Descripción del Objetivo Particular						
03	Implementar un modelo de planeación y gestión estratégica, que fortalezca y expanda los enfoques y modelos actuales de planeación institucional, a través de la ejecución y sistematización de un proceso integral, abarcando todos los niveles y unidades organizacionales de la Universidad.						
No. MA	Descripción de la Meta Académica	Valores Cualitativos			Valores Financieros		
		Programado	Alcanzado	%	Programado	Ejercido	%
1	Desarrollar e implantar el modelo institucional de planeación y gestión estratégica que fortalezca el proceso de descentralización.	1.00	0.00	0.00	50,345.00	0.00	0.00

No. MA	Trimestre 1			Trimestre 2			Trimestre 3			Trimestre 4		
	Meta Programada	Meta	Monto Alcanzado	Meta Programada	Meta	Monto Alcanzado	Meta Programada	Meta	Monto Alcanzado	Meta Programada	Meta	Monto Alcanzado
1	0.00	0.00	0.00	1.00	0.00	0.00						



No. MA	Observación
1	La falta de cumplimiento de lo programada es debido a la búsqueda del despacho externo idóneo para llevar a cabo la implantación del modelo. Sin embargo ya se están realizando los trámites para la contratación de servicios profesionales con la solicitud de cotizaciones con tres empresas que puedan implementar el modelo requerido.

No. OP	Descripción del Objetivo Particular						
04	Apoyar la descentralización de funciones sustantivas para proveer a las Vicerreorías de las estructuras necesarias para el cierre de brechas.						
No. MA	Descripción de la Meta Académica	Valores Cualitativos			Valores Financieros		
		Programado	Alcanzado	%	Programado	Ejercido	%
2	Fomentar la educación ambiental a través del programa de ahorro de energía eléctrica de la región de Veracruz-Boca del Río	1.00	0.00	0.00	61,454.00	0.00	0.00

No. MA	Trimestre 1			Trimestre 2			Trimestre 3			Trimestre 4		
	Meta Programada	Meta	Monto Alcanzado	Meta Programada	Meta	Monto Alcanzado	Meta Programada	Meta	Monto Alcanzado	Meta Programada	Meta	Monto Alcanzado
2	0.00	0.00	0.00	0.00	0.00	0.00						

No. MA	Observación

2	Se realizan los trámites para la adquisición de dos unidades Luxómetro universal Cal-Light 400, teniendo los pedidos realizados y comprometidos los recursos para su pago, en relación al foro universitario en ahorro de energía esta programado para el tercer trimestre.
---	---

	Firma 
Dra. Sara Deifilia Ladrón de Guevara González Rectora	Laura Elena Martínez Márquez Responsable del Proyecto

Los montos ejercidos que se reflejan en este reporte se presentan con carácter informativo, en tanto el Departamento de Seguimiento Financiero de la Dirección de Fortalecimiento Institucional, concluye la revisión de la documentación que la universidad capturó durante el cuarto trimestre del 2013, para comprobar la aplicación de los montos asignados, y en su caso, la institución subsane en tiempo y forma las observaciones que se hayan emitido a los datos y comprobantes de pago asociados.

CUMPLIMIENTO DE METAS COMPROMISO

30MSU0940B Universidad Veracruzana
Ejercicio fiscal 2013 Trimestre 2

Clave Convenio P/PIFI-2013-30MSU0940B-02
Nombre del Proyecto: Atención Integral a los Problemas de la Gestión Institucional

Clave MC	Metas Compromiso	Original		Ajustado Anual		Ajustado Trimestral		Valores alcanzados en el trimestre				Observaciones de la Institución
		Número	%	Número	%	Número	%	Avance				
								Número	Porcentajes			
								Indicador	Trimestral	Anual		
Procesos estratégicos de gestión que serán certificados por la norma ISO 9000:2000.												
Total de procesos de gestión		Total:15										
1.1.1	Número y % de los procesos certificados		0.00	2	13.33	0	0.00	0	0.00	0.00	0.00	
1.1.2	Número y % de procesos re-certificados		0.00	13	86.67	0	0.00	0	0.00	0.00	0.00	
Diseño, integración y explotación del SIIA:												
Total de módulos del SIIA		Total:3										
2.1.1	Número y nombre de los módulos que estarán operando (administración escolar, recursos humanos y finanzas)		0.00	3	100.00	0	0.00	3	100.00	100+	100.00	Esta meta se logró desde el 1er trimestre. Están operando 3 módulos: administración escolar, recursos humanos y finanzas, por lo que se cumplió con la meta compromiso. Las acciones por realizar son para mejorar y ampliar el sistema.
2.1.2	Módulos del SIIA que operarán relacionados entre sí		0.00	3	100.00	0	0.00	0	0.00	0.00	0.00	Esta meta se logró desde el 1er trimestre. Los módulos que operan relacionados entre sí son: administración escolar, recursos humanos y finanzas

Porcentaje ponderado del cumplimiento de las metas compromiso:	0
--	---

Dra. Sara Deifilla Ladrón de Guevara González
Rectora

Laura Elena Martínez Márquez
Responsable del Proyecto

Universidad Veracruzana

P/PIFI-2013-30MSU0940B-03 Fomento de la perspectiva de género

No. OP	Descripción del Objetivo Particular						
01	Fomentar en la comunidad universitaria la cultura de igualdad de género y de respeto a los derechos de las mujeres						
No. MA	Descripción de la Meta Académica	Valores Cualitativos			Valores Financieros		
		Programado	Alcanzado	%	Programado	Ejercido	%
1	Fortalecer un programa institucional de estudios de género en la UV que promueva los derechos humanos y específicos de las mujeres	1.00	0.00	0.00	188,459.00	0.00	0.00
2	Fortalecer la investigación con perspectiva de género	1.00	0.00	0.00	27,756.00	0.00	0.00
3	Capacitar a las/os integrantes de la comunidad universitaria en temas de acoso y hostigamiento sexual, y diversidad sexual	4.00	2.00	50.00	19,665.00	0.00	0.00
4	Implementar una campaña de sensibilización sobre derechos humanos de las mujeres, violencia, acoso y hostigamiento sexual, igualdad de oportunidades y diversidad sexual, dirigida a la estudiantes, académicos y administrativos	5.00	0.00	0.00	200,224.00	0.00	0.00

No. MA	Trimestre 1			Trimestre 2			Trimestre 3			Trimestre 4		
	Meta Programada	Meta	Monto Alcanzado	Meta Programada	Meta	Monto Alcanzado	Meta Programada	Meta	Monto Alcanzado	Meta Programada	Meta	Monto Alcanzado
1	0.00	0.00	0.00	0.00	0.00	0.00						
2	0.00	0.00	0.00	0.00	0.00	0.00						
3	0.00	0.00	0.00	0.00	2.00	0.00						
4	0.00	0.00	0.00	0.00	0.00	0.00						

No. MA	Observación
1	El curso sobre diversidad sexual programado para realizarse el mes de abril, se llevará a cabo a finales de junio ya que hubo un cambio de fecha por parte del especialista. La publicación está programada para septiembre.
2	El ejercicio de los recursos de apoyo para el proyecto de violencia, tuvo que diferirse para ejercerse en agosto debido a cambios en la planeación de las etapas del proyecto
3	Se han realizado los talleres en dos regiones y falta realizar los otros dos talleres que se llevarán a cabo a finales de junio.
4	Los vídeos están programados para julio.

No. OP	Descripción del Objetivo Particular						
02	Consolidar el acervo institucional especializado en igualdad de género que promuevan líneas de investigación con perspectiva de género						
No. MA	Descripción de la Meta Académica	Valores Cualitativos			Valores Financieros		
		Programado	Alcanzado	%	Programado	Ejercido	%
1	Incrementar los acervos especializados en equidad de género en las 5 regiones universitarias	5.00	0.00	0.00	83,190.00	0.00	0.00

No. MA	Trimestre 1			Trimestre 2			Trimestre 3			Trimestre 4		
	Meta Programada	Meta	Monto Alcanzado	Meta Programada	Meta	Monto Alcanzado	Meta Programada	Meta	Monto Alcanzado	Meta Programada	Meta	Monto Alcanzado
1	0.00	0.00	0.00	0.00	0.00	0.00						

No. MA	Observación
1	La bibliografía ha sido seleccionada y entregada a la instancia institucional correspondiente. La adquisición del acervo se encuentra en trámite.

Firma



Dra. Sara Deifilia Ladrón de Guevara González

Rectora



María Eugenia Guadarrama Olivera

Responsable del Proyecto

Los montos ejercidos que se reflejan en este reporte se presentan con carácter informativo, en tanto el Departamento de Seguimiento Financiero de la Dirección de Fortalecimiento Institucional, concluye la revisión de la documentación que la universidad capturó durante el cuarto trimestre del 2013, para comprobar la aplicación de los montos asignados, y en su caso, la institución subsane en tiempo y forma las observaciones que se hayan emitido a los datos y comprobantes de pago asociados.

30MSU0940B
Ejercicio fiscal

Universidad Veracruzana
2013

Trimestre 2

Clave Convenio P/PIFI-2013-30MSU0940B-03
Nombre del Proyecto: Fomento de la perspectiva de género

Clave MC	Metas Compromiso	Valores alcanzados en el trimestre										Observaciones de la Institución
		Original		Ajustado Anual		Ajustado Trimestral		Avance				
		Número	%	Número	%	Número	%	Número	Porcentajes			
								Indicador	Trimestral	Anual		
Personal universitario capacitado en igualdad de género y violencia contra las mujeres												
Total de profesores (PTC, PMT y PA) Total:3,334												
1.1.1	Número y % de profesores capacitados en igualdad de género y violencia contra las mujeres	0.00	500	15.00	150	4.50	50	1.50	33.33	10	Como se ha comentado en ocasiones anteriores, los profesores se muestran poco interesados en esta temática. Se tienen que desarrollar nuevas estrategias y comprometer a más personal capacitados para lograr mejores metas.	
Total de profesoras (PTC, PMT y PA) Total:2,390												
1.2.1	Número y % de profesoras capacitadas en igualdad de género y violencia contra las mujeres	0.00	900	37.66	0	0.00	0	0.00	0.00	0.00		
Total de administrativos Total:2,109												
1.3.1	Número y % de administrativos capacitados en igualdad de género y violencia contra las mujeres	0.00	150	7.11	50	2.37	15	0.71	30.00	10	Los administrativos no responden a las convocatorias, ni manifiestan mucho interés por el tema. Al igual que en el caso de los profesores, habrá que cambiar de estrategias.	
Total de administrativas Total:3,127												
1.4.1	Número y % de administrativas capacitadas en igualdad de género y violencia contra las mujeres	0.00	250	7.99	90	2.88	50	1.60	55.56	20	No se han dado todas las condiciones para que asistan el total de administrativas programadas a las acciones de capacitación realizadas	
1.5.1	Número y % de alumnos capacitados en igualdad de género y violencia contra las mujeres	0.00	2000	63.96	750	23.98	430	13.75	57.33	21.5	El retraso en el inicio de los talleres no ha permitido alcanzar la meta.	

CUMPLIMIENTO DE METAS COMPROMISO

30MSU0940B
Ejercicio fiscal

Universidad Veracruzana

2013

Trimestre 2

Clave Convenio P/PIFI-2013-30MSU0940B-03
Nombre del Proyecto: Fomento de la perspectiva de género

Clave MC	Metas Compromiso	Original		Ajustado Anual		Ajustado Trimestral		Valores alcanzados en el trimestre				Observaciones de la Institución
		Número	%	Número	%	Número	%	Avance				
								Porcentajes				
								Número	Indicador		Trimestral	Anual
Total de alumnas		Total:32,756										
1.6.1	Número y % de alumnas capacitadas en igualdad de género y violencia contra las mujeres		0.00	3000	9.16	1000	3.05	830	2.53	83.00	27.67	El retraso en el inicio de los talleres no ha permitido alcanzar la meta.
Estudios de género		Total:45										
2.1.1	Estudios de género realizados		0.00	1	2.22	0	0.00	0	0.00	0.00	0.00	
Campaña para promover la igualdad de género y la violencia contra las mujeres		Total:10										
3.1.1	Artículos publicados en revistas nacionales arbitradas		0.00	1	10.00	0	0.00	0	0.00	0.00	0.00	
Porcentaje ponderado del cumplimiento de las metas compromiso:											35	



Dra. Sara Deifilia Ladrón de Guevara González
Rectora



María Eugenia Guadarrama Olivera
Responsable del Proyecto

Universidad Veracruzana

P/PIFI-2013-30MSU0940B-04 ProDES 2012 DES Área Académica de Artes-Xalapa

No. OP	Descripción del Objetivo Particular						
01	Garantizar el fortalecimiento y desarrollo de la capacidad académica de la DES, con PTC de alto perfil (PROMEP, SNI y SNC) impulsando la habilitación de los profesores buscando además la capacitación y actualización disciplinaria y pedagógica en la enseñanza personalizada de las artes, así como la investigación y el trabajo colaborativo para el desarrollo de los CA, la producción científica y artística y la cooperación inter y multidisciplinaria. Establecer redes de colaboración con otras IES nacionales y extranjeras, a través de intercambios, eventos, investigación conjunta, publicaciones y estancias académicas, así como la presentación de los resultados de la producción artística de las LGAC de los CA en actividades de docencia/investigación/creación						
No. MA	Descripción de la Meta Académica	Valores Cualitativos			Valores Financieros		
		Programado	Alcanzado	%	Programado	Ejercido	%
1	Avanzar en el grado de consolidación del CA Procesos Experimentales Tecno-Artísticos, diversificando las LGAC, consolidando las redes nacionales e internacionales; generando productos de investigación y coadyuvando a la divulgación de la cultura de la sustentabilidad a través de cursos y talleres	1.00	0.00	0.00	74,228.00	0.00	0.00
2	Incrementar el grado de desarrollo del CA de Danza Contemporánea a través de la formalización de convenios y proyectos de intercambio académico con instituciones nacionales e internacionales, impulsar investigaciones y publicaciones, mantener el perfil PROMEP de por lo menos dos de sus integrantes	1.00	0.00	0.00	41,150.00	0.00	0.00
3	Desarrollar programas que fortalezcan los CA de la Facultad de Música mediante la consolidación de redes de colaboración académica, el registro de la producción artística y el mejoramiento de equipamiento tecnológico e instrumental. Además de establecer un programa de trabajo en investigación e intercambio académico que propicie la creación de redes que produzcan materiales didácticos impresos y digitales que impacten en la mejora de los procesos de enseñanza-aprendizaje del PE Estudios de Jazz.	1.00	0.00	0.00	278,617.00	0.00	0.00

4	Mantener el nivel de consolidación del CA Teatro, mediante la publicación y divulgación de: libros y revistas académicas, así como la presentación de ponencias en foros académicos nacionales e internacionales; Presentación de un proyecto de investigación colectivo sobre las artes escénicas en México y Veracruz, así como sobre las poéticas de creación, la formación escénica, la teatralidad y la performatividad cultural; creación de una red temática con otro(s) CA nacionales e investigadores de otros países; dirigir y asesorar la investigación para la obtención de grado en estudiantes de licenciatura y maestría, de forma individual y colaborativa; formación de recursos humanos a través de la docencia, la asesoría y la incorporación de estudiantes a proyectos de investigación.	1.00	0.00	0.00	73,307.00	0.00	0.00
---	--	------	------	------	-----------	------	------

No. MA	Trimestre 1			Trimestre 2			Trimestre 3			Trimestre 4		
	Meta Programada	Meta	Monto Alcanzado	Meta Programada	Meta	Monto Alcanzado	Meta Programada	Meta	Monto Alcanzado	Meta Programada	Meta	Monto Alcanzado
1	0.00	0.00	0.00	0.00	0.00	0.00						
2	0.00	0.00	0.00	0.00	0.00	0.00						
3	0.00	0.00	0.00	0.00	0.00	0.00						
4	0.00	0.00	0.00	0.00	0.00	0.00						

No. MA	Observación
1	El cumplimiento de esta meta esta programada para el cuarto trimestre.
2	El cumplimiento de esta meta esta programada para el cuarto trimestre.
3	El cumplimiento de esta meta esta programada para el cuarto trimestre.
4	El cumplimiento de esta meta esta programada para el cuarto trimestre.

No. OP	Descripción del Objetivo Particular						
02	Consolidar e incrementar permanentemente las condiciones que coadyuven a la formación integral del estudiante, impulsando los mecanismos que fortalezcan los programas de apoyo durante su trayectoria escolar, así como propiciar las acciones que equilibren la formación en valores, el desarrollo de competencias y la adquisición de conocimientos a través de actividades que promuevan la multiculturalidad y el respeto a la diversidad de pensamiento e incentiven la participación de la comunidad estudiantil en proyectos de creación, producción, gestión y difusión artísticas y culturales. Impulsar la movilidad nacional e internacional de estudiantes a través de estancias, intercambios y participación en eventos artísticos y culturales. Impulsar una mayor participación en los programas de vinculación y difusión que aseguren el incremento de matrícula y los indicadores de las tasas de egreso y titulación.						
No. MA	Descripción de la Meta Académica	Valores Cualitativos			Valores Financieros		
		Programado	Alcanzado	%	Programado	Ejercido	%
1	Aplicación de proyectos para mejorar la atención y la formación de los estudiantes de los PE de Artes Plásticas a través de la impartición eficiente de tutorías, la aplicación de competencias en el campo profesional, el fortalecimiento de la infraestructura y un programa que coadyuve a la formación integral consolidando las acciones que apoyen un aprendizaje significativo en el estudiante y por lo tanto un incremento en las tasas de egreso y titulación	2.00	0.00	0.00	40,029.00	0.00	0.00
2	Impulsar actividades en las que el alumno realice acciones encaminadas a la investigación, creación, gestión, organización y promoción de eventos estudiantiles a nivel nacional e internacional y desarrollar un programa de atención integral al estudiante que fortalezca su formación. Incentivar la participación de los estudiantes en la realización de 3 montajes coreográficos para las prácticas escénicas, prácticas de campo, cursos de formación escénica, un curso de salud integral y la adecuación y equipamiento de un espacio para el cuidado, rehabilitación y terapia física del bailarín en formación, equipamiento de las salas de danza para fortalecer el trabajo de acompañamiento musical en el entrenamiento y formación corporal y el mantenimiento del espacio escénico para la práctica escénica.	4.00	0.00	0.00	170,878.00	0.00	0.00
3	Realizar un programa de atención integral para estudiantes de la Facultad de Música que incluya cursos, talleres y la participación de la comunidad estudiantil en proyectos de creación, producción, gestión y difusión artísticas y culturales	3.00	0.00	0.00	245,762.00	0.00	0.00
4	Elevar el nivel de calidad de la formación artística de los alumnos mediante la implementación de un programa de cursos intensivos sobre las diferentes áreas de la disciplina teatral, equipar los espacios	3.00	0.00	0.00	194,599.00	0.00	0.00

	<p>académicos con equipo tecnológico de punta y desarrollar un programa de apoyo que facilite el tránsito de los estudiantes en el PE Teatro. Además de la realización de un programa de cursos sobre educación ambiental, salud y sustentabilidad en el arte para los estudiantes . Incentivar la participación de los estudiantes en el programa de movilidad nacional e internacional a fin de promover la formación en valores, el desarrollo de competencias y la adquisición de conocimientos que fortalezcan la multiculturalidad así como la participación en eventos artísticos.</p>						
--	---	--	--	--	--	--	--

No. MA	Trimestre 1			Trimestre 2			Trimestre 3			Trimestre 4		
	Meta Programada	Meta	Monto Alcanzado	Meta Programada	Meta	Monto Alcanzado	Meta Programada	Meta	Monto Alcanzado	Meta Programada	Meta	Monto Alcanzado
1	0.00	0.00	0.00	0.00	0.00	0.00						
2	0.00	0.00	0.00	0.00	0.00	0.00						
3	0.00	0.00	0.00	2.00	0.00	0.00						
4	0.00	0.00	0.00	2.00	0.00	0.00						

No. MA	Observación
1	El cumplimiento de esta meta esta programadas para el cuarto trimestre.
2	El cumplimiento de esta meta esta programadas para el cuarto trimestre.
3	Por motivos estratégicos las actividades que estaban programadas para el presente trimestre, se transfieren al siguiente semestre de 2014. Por lo que se verán reflejadas en el próximo trimestre.
4	Por motivos estratégicos las actividades que estaban programadas para el presente trimestre, se transfieren al siguiente semestre de 2014. Por lo que se verán reflejadas en el próximo trimestre.

No. OP	Descripción del Objetivo Particular						
03	Garantizar la calidad de la oferta educativa atendiendo las recomendaciones de los CIEES para lograr que los PE evaluables obtengan, o en su caso refrenden, el reconocimiento como programas de calidad por organismos externos, incrementando la calidad de la enseñanza de las artes y el fortalecimiento de la competitividad académica que garantice la pertinencia de los PE a nivel licenciatura y TSU, incorporando las nuevas vertientes del uso de la innovación educativa y un programa de apoyo que contemple la difusión del cuidado del medio ambiente, la salud y la formación de valores democráticos que vinculen la formación del artista con el entorno.						
No. MA	Descripción de la Meta Académica	Valores Cualitativos			Valores Financieros		
		Programado	Alcanzado	%	Programado	Ejercido	%
1	Elevar la calidad de los programas educativos de Licenciatura y TSU de Artes Plásticas que nos permita obtener el nivel 1 de CIEES a través de estudios de pertinencia, de seguimiento de egresados y empleadores; y con un programa de educación ambiental, de salud, y de vinculación con el entorno.	1.00	0.00	0.00	23,912.00	0.00	0.00
2	Asegurar la calidad del PE de Danza Contemporánea manteniendo el Nivel 1 de CIEES.	1.00	0.00	0.00	50,913.00	0.00	0.00
3	Desarrollar proyectos de vinculación con diversos sectores, con temas de educación ambiental y salud, y equipamiento del centro de autoacceso de la Facultad de Música, para avanzar en los trabajos para la acreditación del PE Educación Musical.	1.00	0.00	0.00	23,786.00	0.00	0.00
4	Atender las recomendaciones de CIEES y CAESA, fortaleciendo la formación artística de los estudiantes mediante un programa de proyectos de producción de dos puestas en escena anuales de la Compañía de la Facultad de Teatro (Proyectos Compañía A y B), elevando el nivel de calidad artística y la producción de espectáculos en foros nacionales y extranjeros; así como crear un programa de cursos intensivos de actualización profesional para maestros y la ampliación de la oferta educativa en modalidad virtual.	1.00	0.00	0.00	75,154.00	0.00	0.00

No. MA	Trimestre 1			Trimestre 2			Trimestre 3			Trimestre 4		
	Meta Programada	Meta	Monto Alcanzado	Meta Programada	Meta	Monto Alcanzado	Meta Programada	Meta	Monto Alcanzado	Meta Programada	Meta	Monto Alcanzado
1	0.00	0.00	0.00	0.00	0.00	0.00						
2	0.00	0.00	0.00	0.00	0.00	0.00						
3	0.00	0.00	0.00	0.00	0.00	0.00						

4	0.00	0.00	0.00	0.00	0.00	0.00						
---	------	------	------	------	------	------	--	--	--	--	--	--



No. MA	Observación
1	El cumplimiento de esta meta esta programada para el cuarto trimestre.
2	El cumplimiento de esta meta esta programada para el cuarto trimestre.
3	El cumplimiento de esta meta esta programada para el cuarto trimestre.
4	El cumplimiento de esta meta esta programada para el cuarto trimestre.

No. OP	Descripción del Objetivo Particular
04	Incrementar y mejorar la oferta educativa de Programas educativos de posgrado asegurando su calidad y realizando estudios de factibilidad en la Artes Plásticas, Música y Danza.

No. MA	Descripción de la Meta Académica	Valores Cualitativos			Valores Financieros		
		Programado	Alcanzado	%	Programado	Ejercido	%
2	Garantizar la pertinencia del PE Maestría en Música a través de un programa integral que permita asegurar la calidad del posgrado en Música.	1.00	0.00	0.00	31,634.00	0.00	0.00
3	Aplicacion de proyectos de actualización disciplinar, equipo de computacion y movilidad estudiantil, para Mantener la calidad del PE Maestría en Artes Escénicas, reconocido en el PNPC.	1.00	0.00	0.00	73,734.00	0.00	0.00

No. MA	Trimestre 1			Trimestre 2			Trimestre 3			Trimestre 4		
	Meta Programada	Meta	Monto Alcanzado	Meta Programada	Meta	Monto Alcanzado	Meta Programada	Meta	Monto Alcanzado	Meta Programada	Meta	Monto Alcanzado
2	0.00	0.00	0.00	0.00	0.00	0.00						
3	0.00	0.00	0.00	0.00	0.00	0.00						

No. MA	Observación
2	El cumplimiento de esta meta esta programada para el cuarto trimestre.
3	El cumplimiento de esta meta esta programada para el cuarto trimestre.

Firma	
	
Dra. Sara Deifilia Ladrón de Guevara González Rectora	Rosa Arisbé Martínez Cabrera Responsable del Proyecto

Los montos ejercidos que se reflejan en este reporte se presentan con carácter informativo, en tanto el Departamento de Seguimiento Financiero de la Dirección de Fortalecimiento Institucional, concluye la revisión de la documentación que la universidad capturó durante el cuarto trimestre del 2013, para comprobar la aplicación de los montos asignados, y en su caso, la institución subsane en tiempo y forma las observaciones que se hayan emitido a los datos y comprobantes de pago asociados.

30MSU0940B

Universidad Veracruzana

Ejercicio fiscal

2013

Trimestre 2

Nombre de la DES:

Clave Convenio P/PIFI-2013-30MSU0940B-04

Nombre del Proyecto: ProDES 2012 DES Área Académica de Artes-Xalapa

Clave MC	Metas Compromiso	Valores alcanzados en el trimestre											Observaciones de la Institución
		Original		Ajustado Anual		Ajustado Trimestral		Avance					
		Número	%	Número	%	Número	%	Número	Porcentajes				
		Indicador	Trimestral	Anual									
Capacidad Académica													
Total de Profesores de Tiempo Completo. Total:71													
1.1.1	Licenciatura	5	7.04	12	16.90	0	0.00	0	0.00	0.00	0.00	0.00	La Meta de alcanzará hasta el cuatro trimestre
1.1.2	Especialidad	5	7.04	1	1.41	0	0.00	0	0.00	0.00	0.00	0.00	La Meta de alcanzará hasta el cuatro trimestre
1.1.3	Maestría	64	90.14	35	49.30	0	0.00	0	0.00	0.00	0.00	0.00	La Meta de alcanzará hasta el cuatro trimestre
1.1.4	Doctorado	24	33.80	23	32.39	0	0.00	0	0.00	0.00	0.00	0.00	La Meta de alcanzará hasta el cuatro trimestre
1.1.5	Posgrado en el área disciplinar de su desempeño	88	123.94	58	81.69	0	0.00	0	0.00	0.00	0.00	0.00	La Meta de alcanzará hasta el cuatro trimestre
1.1.6	Doctorado en el área disciplinar de su desempeño	24	33.80	23	32.39	0	0.00	0	0.00	0.00	0.00	0.00	La Meta de alcanzará hasta el cuatro trimestre
1.1.7	Perfil deseable reconocido por el PROMEP-SES	39	54.93	36	50.70	0	0.00	0	0.00	0.00	0.00	0.00	La Meta de alcanzará hasta el cuatro trimestre
1.1.8	Adscripción al SNI o SNC	13	18.31	12	16.90	0	0.00	0	0.00	0.00	0.00	0.00	La Meta de alcanzará hasta el cuatro trimestre
1.1.9	Participación en el programa de tutorías	73	102.82	38	53.52	0	0.00	0	0.00	0.00	0.00	0.00	La Meta de alcanzará hasta el cuatro trimestre
Total de profesores que conforman la planta Total:236													
1.2.1	Profesores (PTC, PMT y PA) que reciben capacitación y/o actualización con al menos 40 horas por año	150	63.56	128	54.24	0	0.00	0	0.00	0.00	0.00	0.00	La Meta de alcanzará hasta el cuatro trimestre
Total de Cuerpos Académicos Total:6													
1.3.1	Consolidados.	3	50.00	2	33.33	0	0.00	0	0.00	0.00	0.00	0.00	La Meta de alcanzará hasta el cuatro trimestre
1.3.3	En Formación.	5	83.33	4	66.67	0	0.00	0	0.00	0.00	0.00	0.00	La Meta de alcanzará hasta el cuatro trimestre

30MSU0940B

Universidad Veracruzana

Ejercicio fiscal

2013

Trimestre 2

Nombre de la DES:

Clave Convenio P/PIFI-2013-30MSU0940B-04

Nombre del Proyecto: ProDES 2012 DES Área Académica de Artes-Xalapa

Clave MC	Metas Compromiso	Original		Ajustado Anual		Ajustado Trimestral		Valores alcanzados en el trimestre				Observaciones de la Institución
		Número	%	Número	%	Número	%	Avance				
								Número	Porcentajes			
								Indicador	Trimestral	Anual		
Competitividad Académica												
Total de Programas Educativos de TSU/PA y Lic Total:11												
2.1.1	Número y % de PE con estudios de factibilidad para buscar su pertinencia	11	100.00	11	100.00	0	0.00	0	0.00	0.00	0.00	La Meta de alcanzará hasta el cuatro cuatrimestre
2.1.2	Número y % de PE con currículo flexible	11	100.00	11	100.00	0	0.00	0	0.00	0.00	0.00	La Meta de alcanzará hasta el cuatro cuatrimestre
2.1.3	Número y % de PE que se actualizarán incorporando elementos de enfoques centrados en el estudiante o en el aprendizaje.	11	100.00	11	100.00	0	0.00	0	0.00	0.00	0.00	La Meta de alcanzará hasta el cuatro cuatrimestre
2.1.4	Número y % de PE que se actualizarán incorporando estudios de seguimiento de egresados	11	100.00	11	100.00	0	0.00	0	0.00	0.00	0.00	La Meta de alcanzará hasta el cuatro cuatrimestre
2.1.5	Número y % de PE que se actualizarán incorporando estudios de empleadores	11	100.00	11	100.00	0	0.00	0	0.00	0.00	0.00	La Meta de alcanzará hasta el cuatro cuatrimestre
2.1.6	Número y % de PE que se actualizarán incorporando el servicio social en el plan de estudios	11	100.00	11	100.00	0	0.00	0	0.00	0.00	0.00	La Meta de alcanzará hasta el cuatro cuatrimestre
2.1.7	Número y % de PE que se actualizarán incorporando la práctica profesional en el plan de estudios	11	100.00	11	100.00	0	0.00	0	0.00	0.00	0.00	La Meta de alcanzará hasta el cuatro cuatrimestre
2.1.8	Número y % de PE basado en competencias	11	100.00	11	100.00	0	0.00	0	0.00	0.00	0.00	La Meta de alcanzará hasta el cuatro cuatrimestre
Profesores (PTC,PMT,PA) que reciben capacitación. Total:5												
2.1.9	Número y % de PE que alcanzarán el nivel 1 los CIEES.	7	140.00	5	100.00	0	0.00	0	0.00	0.00	0.00	La Meta de alcanzará hasta el cuatro cuatrimestre
Profesores (PTC,PMT,PA) que reciben capacitación. Total:5												
2.1.10	PE que serán acreditados por organismos reconocidos por el COPAES.	2	40.00	1	20.00	0	0.00	0	0.00	0.00	0.00	La Meta de alcanzará hasta el cuatro cuatrimestre
Profesores (PTC,PMT,PA) que reciben capacitación. Total:5												
2.1.11	Número y % de PE de licenciatura y TSU de buena calidad del total de la oferta educativa evaluable	7	140.00	5	100.00	0	0.00	0	0.00	0.00	0.00	La Meta de alcanzará hasta el cuatro cuatrimestre
Total de matrícula evaluable de Nivel TSU/PA y Lic Total:1,404												
2.2.12	Número y % de matrícula atendida en PE de TSU/PA y Licenciatura de calidad del total asociada a los PE evaluables	1379	98.22	1058	75.35	0	0.00	0	0.00	0.00	0.00	La Meta de alcanzará hasta el cuatro cuatrimestre

CUMPLIMIENTO DE METAS COMPROMISO

30MSU0940B Universidad Veracruzana
Ejercicio fiscal 2013

Trimestre 2

Nombre de la DES:
Clave Convenio P/PIFI-2013-30MSU0940B-04
Nombre del Proyecto: ProDES 2012 DES Área Académica de Artes-Xalapa

Clave MC	Metas Compromiso	Original		Ajustado Anual		Ajustado Trimestral		Valores alcanzados en el trimestre				Observaciones de la Institución	
		Número	%	Número	%	Número	%	Avance					
								Número	Porcentajes				
		Indicador	Trimestral	Anual									
Total de Programas Educativos de posgrado Total:1													
2.3.1	PE de posgrado que se actualizarán	2	200.00	1	100.00	0	0.00	0	0.00	0.00	0.00	La Meta de alcanzará hasta el cuatro cuatrimestre	
2.3.3	PE de posgrado reconocidos por el Programa Nacional de Posgrado de Calidad (PNPC)	2	200.00	1	100.00	0	0.00	0	0.00	0.00	0.00	La Meta de alcanzará hasta el cuatro cuatrimestre	
2.3.4	PE de posgrado que ingresarán al Programa de Fomento a la Calidad (PFC)	2	200.00	1	100.00	0	0.00	0	0.00	0.00	0.00	La Meta de alcanzará hasta el cuatro cuatrimestre	
Total de Matricula de nivel posgrado Total:21													
2.4.1	Número y porcentaje de matrícula atendida en PE de posgrado de buena calidad.	30	142.86	21	100.00	0	0.00	0	0.00	0.00	0.00	La Meta de alcanzará hasta el cuatro cuatrimestre	
Eficiencia terminal de pregrado y posgrado		M1	M2	%	M2	%	M2 Ajustado	% Ajustado	M2 Alcanzado	% Alcanzado	% Trimestral	% Total	Observaciones IES
2.5.1	Tasa de egreso por cohorte para PE de TSU y PA	26	20	76.92	20	76.92	0	0.00		0.00	0.00	0.00	La Meta de alcanzará hasta el cuatro cuatrimestre
2.5.2	Tasa de titulación por cohorte para PE de TSU y PA	23	19	82.61	20	86.96	0	0.00		0.00	0.00	0.00	La Meta de alcanzará hasta el cuatro cuatrimestre
2.5.3	Tasa de egreso por cohorte para PE de licenciatura	276	156	56.52	155	56.16	0	0.00		0.00	0.00	0.00	La Meta de alcanzará hasta el cuatro cuatrimestre
2.5.4	Tasa de titulación por cohorte para PE de licenciatura	276	113	40.94	155	56.16	0	0.00		0.00	0.00	0.00	La Meta de alcanzará hasta el cuatro cuatrimestre
2.5.5	Tasa de graduación para PE de posgrado	30	30	100.00	20	66.67	0	0.00		0.00	0.00	0.00	La Meta de alcanzará hasta el cuatro cuatrimestre

Porcentaje ponderado del cumplimiento de las metas compromiso: 0

Dra. Sara Deifilia Ladrón de Guevara González
Rectora

Rosa Arisbe Martínez Cabrera
Responsable del Proyecto

Universidad Veracruzana

P/PIFI-2013-30MSU0940B-05 Aseguramiento de la calidad de la formación de los estudiantes de la DES a través de la mejora continua de la calidad de los PE de Licenciatura y Posgrado de la DES Biológico Agropecuaria Veracruz.

No. OP	Descripción del Objetivo Particular						
01	Fortalecer la competitividad académica de los PE de la DES; en MVZ, a través de la atención a las recomendaciones emitidas por CONEVET y el sometimiento a estándares nacionales como EGEL						
No. MA	Descripción de la Meta Académica	Valores Cualitativos			Valores Financieros		
		Programado	Alcanzado	%	Programado	Ejercido	%
1	Atender el 90% de las recomendaciones (2) emitidas por el organismo acreditador (CONEVET) al programa de MVZ, para lograr la re-acreditación correspondiente.	2.00	1.00	50.00	333,350.00	0.00	0.00
2	Incrementar la tasa de egreso (60%) en el PE de MVZ con el apoyo de estudios de trayectorias escolares, seguimiento de egresados, etc., y la innovación educativa.	60.00	0.00	0.00	61,053.00	0.00	0.00

No. MA	Trimestre 1			Trimestre 2			Trimestre 3			Trimestre 4		
	Meta Programada	Meta	Monto Alcanzado	Meta Programada	Meta	Monto Alcanzado	Meta Programada	Meta	Monto Alcanzado	Meta Programada	Meta	Monto Alcanzado
1	0.00	0.00	0.00	1.00	1.00	0.00						
2	0.00	0.00	0.00	0.00	0.00	0.00						

No. OP	Descripción del Objetivo Particular						
02	Fomentar la mejora continua de la calidad de los PE de posgrado de la DES reconocidos por el PNPC.						
No. MA	Descripción de la Meta Académica	Valores Cualitativos			Valores Financieros		
		Programado	Alcanzado	%	Programado	Ejercido	%
1	Evaluar y fortalecer permanentemente el funcionamiento de los PE de posgrado con reconocimiento en el PNPC a través de la revisión de sus planes de estudio y del equipamiento con miras a su consolidación	3.00	2.00	66.67	212,756.00	0.00	0.00
2	Mejorar el desempeño de los académicos a través de la movilidad en los PE de posgrado proporcionándoles recursos para el desarrollo de sus actividades académicas.	7.00	3.00	42.86	89,756.00	0.00	0.00
3	Fortalecer los procesos de enseñanza-aprendizaje con practicas y ponencias estudiantiles de los PE de posgrado.	23.00	15.00	65.22	224,059.00	0.00	0.00



No. MA	Trimestre 1			Trimestre 2			Trimestre 3			Trimestre 4		
	Meta Programada	Meta	Monto Alcanzado	Meta Programada	Meta	Monto Alcanzado	Meta Programada	Meta	Monto Alcanzado	Meta Programada	Meta	Monto Alcanzado
1	1.00	0.00	0.00	2.00	2.00	0.00						
2	1.00	0.00	0.00	3.00	3.00	0.00						
3	5.00	0.00	0.00	15.00	15.00	0.00						

No. OP	Descripción del Objetivo Particular						
03	Mejorar la formación integral de los estudiantes de la DES para incrementar su desempeño durante la trayectoria por el PE de la DES, a través del fortalecimiento de la innovación educativa, la mejora de los esquemas de atención (tutoría, asesoría personalizada, atención psicopedagógica, diversificación de actividades deportivas, artísticas y culturales.						
No. MA	Descripción de la Meta Académica	Valores Cualitativos			Valores Financieros		
		Programado	Alcanzado	%	Programado	Ejercido	%
3	Incrementar el número de estudiantes que participan en programas de movilidad	6.00	3.00	50.00	104,880.00	0.00	0.00
4	Lograr que 18 (50%) experiencias educativas estén actualizadas bajo el enfoque innovador (Proyecto Aula) y cargadas en la plataforma institucional (Eminus)	18.00	9.00	50.00	36,900.00	0.00	0.00

No. MA	Trimestre 1			Trimestre 2			Trimestre 3			Trimestre 4		
	Meta Programada	Meta	Monto Alcanzado	Meta Programada	Meta	Monto Alcanzado	Meta Programada	Meta	Monto Alcanzado	Meta Programada	Meta	Monto Alcanzado
3	0.00	0.00	0.00	3.00	3.00	0.00						
4	0.00	0.00	0.00	9.00	9.00	0.00						

No. OP	Descripción del Objetivo Particular						
04	Mejorar el nivel de desarrollo y consolidación de los Cuerpos Académicos, así como fortalecer la planta académica de la DES con el diseño de estrategias que fomenten la producción científica, el número de PTC en el SNI y con reconocimiento de perfil deseable, aumentando la participación de actividades conjuntas y en redes de colaboración con instituciones nacionales e internacionales.						
No. MA	Descripción de la Meta Académica	Valores Cualitativos			Valores Financieros		
		Programado	Alcanzado	%	Programado	Ejercido	%
1	Lograr que 10 profesores mejoren su grado de habilitación, a través de la mejora del espacio de trabajo, apoyo para realizar publicaciones, asistencia y participación en eventos académicos.	10.00	4.00	40.00	402,785.00	0.00	0.00

No. MA	Trimestre 1			Trimestre 2			Trimestre 3			Trimestre 4		
	Meta Programada	Meta	Monto Alcanzado	Meta Programada	Meta	Monto Alcanzado	Meta Programada	Meta	Monto Alcanzado	Meta Programada	Meta	Monto Alcanzado
1	0.00	0.00	0.00	4.00	4.00	0.00						

<p>Firma</p>  <p>_____ Dra. Sara Deifilia Ladrón de Guevara González Reclora</p>	 <p>_____ Patricia Cervantes Acosta Responsable del Proyecto</p>
---	---

Los montos ejercidos que se reflejan en este reporte se presentan con carácter informativo, en tanto el Departamento de Seguimiento Financiero de la Dirección de Fortalecimiento Institucional, concluye la revisión de la documentación que la universidad capturó durante el cuarto trimestre del 2013, para comprobar la aplicación de los montos asignados, y en su caso, la institución subsane en tiempo y forma las observaciones que se hayan emitido a los datos y comprobantes de pago asociados.

30MSU0940B Universidad Veracruzana
 Ejercicio fiscal 2013 Trimestre 2

Nombre de la DES:
 Clave Convenio P/PIFI-2013-30MSU0940B-05

Nombre del Proyecto: Aseguramiento de la calidad de la formación de los estudiantes de la DES a través de la mejora continua de la calidad de los PE de Licenciatura y Posgrado de la DES Biológico Agropecuaria Veracruz.

Clave MC	Metas Compromiso	Original		Ajustado Anual		Ajustado Trimestral		Valores alcanzados en el trimestre				Observaciones de la Institución
		Número	%	Número	%	Número	%	Avance				
								Número	Porcentajes			
								Indicador	Trimestral	Anual		
Capacidad Académica												
Total de Profesores de Tiempo Completo. Total:59												
1.1.4	Doctorado	49	83.05	39	66.10	38	64.41	38	64.41	100.00	97.44	
1.1.5	Posgrado en el área disciplinar de su desempeño	65	110.17	51	85.44	50	84.75	50	84.75	100.00	98.04	
1.1.6	Doctorado en el área disciplinar de su desempeño	49	83.05	39	66.10	38	64.41	38	64.41	100.00	97.44	
1.1.7	Perfil deseable reconocido por el PROMEP-SES	49	83.05	38	64.41	3	5.08	36	61.02	100+	94.74	Por error se programó 3. El valor alcanzado al presente trimestre es de 36.
1.1.8	Adscripción al SNI o SNC	24	40.68	15	25.42	14	23.73	12	20.34	85.71	80	Varios PTC participarán en la siguiente evaluación del SNI y se espera obtener resultados más favorables
1.1.9	Participación en el programa de tutorías	35	59.32	33	55.93	30	50.85	30	50.85	100.00	90.91	
Total de profesores que conforman la planta a Total:83												
1.2.1	Profesores (PTC, PMT y PA) que reciben capacitación y/o actualización con al menos 40 horas por año	66	79.52	55	66.27	30	36.14	30	36.14	100.00	54.55	
Total de Cuerpos Académicos Total:6												
1.3.1	Consolidados.	2	33.33	1	16.67	1	16.67	2	33.33	100+	100+	Se obtuvieron resultados favorables en la evaluación de los CA.
1.3.2	En Consolidación.	3	50.00	4	66.67	0	0.00	0	0.00	0.00	0.00	
Competitividad Académica												
Total de Programas Educativos de TSU/PA y lic Total:2												
2.1.1	Número y % de PE con estudios de factibilidad para buscar su pertinencia	2	100.00	2	100.00	0	0.00	0	0.00	0.00	0.00	
2.1.2	Número y % de PE con currículo flexible	2	100.00	2	100.00	0	0.00	0	0.00	0.00	0.00	
2.1.3	Número y % de PE que se actualizarán incorporando elementos de enfoques centrados en el estudiante o en el aprendizaje.	2	100.00	2	100.00	0	0.00	0	0.00	0.00	0.00	
2.1.4	Número y % de PE que se actualizarán incorporando estudios de seguimiento de egresados	2	100.00	2	100.00	0	0.00	0	0.00	0.00	0.00	
2.1.5	Número y % de PE que se actualizarán incorporando estudios de empleadores	2	100.00	2	100.00	0	0.00	0	0.00	0.00	0.00	
2.1.6	Número y % de PE que se actualizarán incorporando el servicio social en el plan de estudios	2	100.00	2	100.00	0	0.00	0	0.00	0.00	0.00	
2.1.7	Número y % de PE que se actualizarán incorporando la práctica profesional en el plan de estudios	2	100.00	2	100.00	0	0.00	0	0.00	0.00	0.00	
2.1.8	Número y % de PE basado en competencias	2	100.00	1	50.00	0	0.00	0	0.00	0.00	0.00	



30MSU0940B

Universidad Veracruzana

Ejercicio fiscal

2013

Trimestre 2

Nombre de la DES:

Clave Convenio P/PIFI-2013-30MSU0940B-05

Nombre del Proyecto: Aseguramiento de la calidad de la formación de los estudiantes de la DES a través de la mejora continua de la calidad de los PE de Licenciatura y Posgrado de la DES Biológico Agropecuario Veracruz.

Clave MC	Metas Compromiso	Original		Ajustado Anual		Ajustado Trimestral		Valores alcanzados en el trimestre				Observaciones de la Institución	
		Número	%	Número	%	Número	%	Avance					
								Número	Porcentajes				
								Indicador	Trimestral	Anual			
Profesores (PTC,PMT,PA) que reciben capacitación. Total:2													
2.1.9	Número y % de PE que alcanzarán el nivel 1 los CIEES.	2	100.00	1	50.00	0	0.00	0	0.00	0.00	0.00		
Profesores (PTC,PMT,PA) que reciben capacitación. Total:2													
2.1.10	PE que serán acreditados por organismos reconocidos por el COPAES.	2	100.00	1	50.00	0	0.00	0	0.00	0.00	0.00		
Profesores (PTC,PMT,PA) que reciben capacitación. Total:2													
2.1.11	Número y % de PE de licenciatura y TSU de buena calidad del total de la oferta educativa evaluable	2	100.00	1	50.00	0	0.00	0	0.00	0.00	0.00		
Total de matrícula evaluable de Nivel TSU/PA y lic Total:565													
2.2.12	Número y % de matrícula atendida en PE de TSU/PA y Licenciatura de calidad del total asociada a los PE evaluables	834	147.61	565	100.00	0	0.00	0	0.00	0.00	0.00		
Total de Programas Educativos de posgrado Total:3													
2.3.1	PE de posgrado que se actualizarán	3	100.00	3	100.00	0	0.00	0	0.00	0.00	0.00		
2.3.3	PE de posgrado reconocidos por el Programa Nacional de Posgrado de Calidad (PNPC)	3	100.00	3	100.00	0	0.00	0	0.00	0.00	0.00		
2.3.4	PE de posgrado que ingresarán al Programa de Fomento a la Calidad (PFC)	3	100.00	1	33.33	0	0.00	0	0.00	0.00	0.00		
Total de Matrícula de nivel posgrado Total:48													
2.4.1	Número y porcentaje de matrícula atendida en PE de posgrado de buena calidad.	48	100.00	43	89.58	43	89.58	43	89.58	100.00	100		
Eficiencia terminal de pregrado y posgrado		M1	M2	%	M2	%	M2 Ajustado	% Ajustado	M2 Alcanzado	% Alcanzado	% Trimestral	% Total	Observaciones IES
2.5.3	Tasa de egreso por cohorte para PE de licenciatura	144	65	45.83	65	45.14	65	45.14		100+	100.00	100.00	
2.5.5	Tasa de graduación para PE de posgrado	33	32	96.97	34	103.03	34	103.03		35.36	35.29	35.29	El modelo educativo institucional permite que los estudiantes cumplan sus estudios en un tiempo mayor o menor al periodo estándar.

Porcentaje ponderado del cumplimiento de las metas compromiso:	40
--	----

Dra. Sara Deifilia Ladrón de Guevara González
Rectora

Patricia Cervantes Acosta
Responsable del Proyecto



Universidad Veracruzana

P/PIFI-2013-30MSU0940B-06 Mejoramiento de la formación integral de los estudiantes a través de la mejora continua de la capacidad y competitividad de la DES Biológico-Agropecuaria Xalapa

No. OP	Descripción del Objetivo Particular						
01	Asegurar la calidad de los PE de posgrado con reconocimiento en el PNPC.						
No. MA	Descripción de la Meta Académica	Valores Cualitativos			Valores Financieros		
		Programado	Alcanzado	%	Programado	Ejercido	%
2	Realizar el equipamiento de los espacios en los que operan los PE(8)de posgrado que están inscritos en el PNPC, para fortalecer el desarrollo de sus actividades.	8.00	0.00	0.00	618,380.00	0.00	0.00
3	Fortalecer el proceso educativo a través de la movilidad de estudiantes (8) de la maestría en ecología tropical, fomentando la participación en escenarios reales de aprendizaje.	8.00	2.00	25.00	65,835.00	0.00	0.00

No. MA	Trimestre 1			Trimestre 2			Trimestre 3			Trimestre 4		
	Meta Programada	Meta	Monto Alcanzado	Meta Programada	Meta	Monto Alcanzado	Meta Programada	Meta	Monto Alcanzado	Meta Programada	Meta	Monto Alcanzado
2	0.00	0.00	0.00	0.00	0.00	0.00						
3	0.00	0.00	0.00	2.00	2.00	0.00						

No. OP	Descripción del Objetivo Particular						
02	Mejorar la calidad de los procesos de atención a los estudiantes, mediante la innovación, tutorías, actividades de movilidad y vinculación y atención integral.						
No. MA	Descripción de la Meta Académica	Valores Cualitativos			Valores Financieros		
		Programado	Alcanzado	%	Programado	Ejercido	%
3	Equipar un laboratorio de autoacceso para la atención de estudiantes (200) en el aprendizaje de un segundo idioma, que permita incrementar e número de estudiantes que participan en programas de movilidad.	1.00	0.00	0.00	31,122.00	0.00	0.00
4	Realizar la actualización de 45 asignaturas (50%) de los programas de biología e ingeniero agrónomo, bajo el enfoque innovador integral (Proyecto Aula) y cargar los contenidos en la plataforma institucional (Eminus).	2.00	1.00	50.00	912,302.00	0.00	0.00

No. MA	Trimestre 1			Trimestre 2			Trimestre 3			Trimestre 4		
	Meta Programada	Meta	Monto Alcanzado	Meta Programada	Meta	Monto Alcanzado	Meta Programada	Meta	Monto Alcanzado	Meta Programada	Meta	Monto Alcanzado
3	0.00	0.00	0.00	0.00	0.00	0.00						
4	0.00	0.00	0.00	1.00	1.00	0.00						

No. OP	Descripción del Objetivo Particular						
03	Asegurar la competitividad académica con la permanencia de los PE de licenciatura con reconocimiento de COMEAA y CACEB, a través del cumplimiento de las recomendaciones.						
No. MA	Descripción de la Meta Académica	Valores Cualitativos			Valores Financieros		
		Programado	Alcanzado	%	Programado	Ejercido	%
2	Fortalecer la innovación educativa, a través de prácticas de campo efectivas en sitios estratégicos, para mejorar el índice de eficiencia terminal (tasa de egreso) de los PE de Ingeniero Agrónomo y Biología.	70.00	0.00	0.00	126,882.00	0.00	0.00

No. MA	Trimestre 1			Trimestre 2			Trimestre 3			Trimestre 4		
	Meta Programada	Meta	Monto Alcanzado	Meta Programada	Meta	Monto Alcanzado	Meta Programada	Meta	Monto Alcanzado	Meta Programada	Meta	Monto Alcanzado
2	0.00	0.00	0.00	0.00	0.00	0.00						

No. OP	Descripción del Objetivo Particular						
04	Mejorar la capacidad académica propiciando el nivel de habilitación de los PTC, el incremento del Perfil deseable PROMEP e incorporación al SNI, y promover su participación en proyectos de investigación y vinculación en el marco de las LGAC, en redes de colaboración académica con IES nacionales y extranjeras, articulando docencia-investigación y avanzando en la consolidación de CA.						
No. MA	Descripción de la Meta Académica	Valores Cualitativos			Valores Financieros		
		Programado	Alcanzado	%	Programado	Ejercido	%
1	Brindar el material bibliográfico necesario para lograr que el 61% (87) de PTC obtenga el reconocimiento de perfil deseable PROMEP e incrementar y aumentar a 36% (52) de PTC como miembros del SNI.	139.00	0.00	0.00	8,977.00	0.00	0.00
2	Fortalecer el equipamiento y la participación de PTC para mejorar el nivel de desarrollo y consolidación de los CA de la DES, incrementando a 8 los CAEC y 4 CAC.	12.00	0.00	0.00	214,532.00	0.00	0.00

No. MA	Trimestre 1			Trimestre 2			Trimestre 3			Trimestre 4		
	Meta Programada	Meta	Monto Alcanzado	Meta Programada	Meta	Monto Alcanzado	Meta Programada	Meta	Monto Alcanzado	Meta Programada	Meta	Monto Alcanzado
1	0.00	0.00	0.00	0.00	0.00	0.00						
2	0.00	0.00	0.00	0.00	0.00	0.00						

Firma



Dra. Sara Deifilia Ladrón de Guevara González
Rectora



Laura Teresa Hernández Salazar
Responsable del Proyecto

Los montos ejercidos que se reflejan en este reporte se presentan con carácter informativo, en tanto el Departamento de Seguimiento Financiero de la Dirección de Fortalecimiento Institucional, concluye la revisión de la documentación que la universidad capturó durante el cuarto trimestre del 2013, para comprobar la aplicación de los montos asignados, y en su caso, la institución subsane en tiempo y forma las observaciones que se hayan emitido a los datos y comprobantes de pago asociados.

30MSU0940B
Ejercicio fiscal

Universidad Veracruzana

2013

Trimestre 2

Nombre de la DES:

Clave Convenio P/PIFI-2013-30MSU0940B-06

Nombre del Proyecto: Mejoramiento de la formación integral de los estudiantes a través de la mejora continua de la capacidad y competitividad de la DES Biológico-Agropecuaria Xalapa

Clave MC	Metas Compromiso	Original		Ajustado Anual		Ajustado Trimestral		Valores alcanzados en el trimestre				Observaciones de la Institución
		Número	%	Número	%	Número	%	Avance				
								Número	Porcentajes			
								Indicador	Trimestral	Anual		
Capacidad Académica												
Total de Profesores de Tiempo Completo. Total:143												
1.1.4	Doctorado	99	69.23	108	75.52	105	73.43	107	74.83	100+	99.07	Se obtuvo un pequeño avance con respecto a la meta planteada.
1.1.7	Perfil deseable reconocido por el PROMEP-SES	82	57.34	87	60.84	85	59.44	82	57.34	96.47	94.25	Se espera mejorar el indicador en la próxima evaluación
1.1.8	Adscripción al SNI o SNC	54	37.76	52	35.36	50	34.97	46	32.17	92.00	88.46	Se espera mejorar el indicador en la próxima evaluación.
1.1.9	Participación en el programa de tutorías	39	27.27	120	83.92	115	80.42	115	80.42	100.00	95.83	
Total de profesores que conforman la planta a Total:212												
1.2.1	Profesores (PTC, PMT y PA) que reciben capacitación y/o actualización con al menos 40 horas por año	59	27.83	70	33.02	35	16.51	35	16.51	100.00	50	
Total de Cuerpos Académicos Total:13												
1.3.1	Consolidados.	5	38.46	5	38.46	4	30.77	5	38.46	100+	100	Se obtuvieron resultados favorables en la evaluación de los CA.
1.3.2	En Consolidación.	8	61.54	8	61.54	7	53.85	7	53.85	100.00	87.5	
Competitividad Académica												
Total de Programas Educativos de TSU/PA y lic Total:2												
2.1.1	Número y % de PE con estudios de factibilidad para buscar su pertinencia	2	100.00	2	100.00	0	0.00	0	0.00	0.00	0.00	
2.1.2	Número y % de PE con currículo flexible	2	100.00	2	100.00	0	0.00	0	0.00	0.00	0.00	
2.1.3	Número y % de PE que se actualizarán incorporando elementos de enfoques centrados en el estudiante o en el aprendizaje.	2	100.00	2	100.00	0	0.00	0	0.00	0.00	0.00	
2.1.4	Número y % de PE que se actualizarán incorporando estudios de seguimiento de egresados	2	100.00	2	100.00	0	0.00	0	0.00	0.00	0.00	
2.1.5	Número y % de PE que se actualizarán incorporando estudios de empleadores	2	100.00	2	100.00	0	0.00	0	0.00	0.00	0.00	

30MSU0940B Universidad Veracruzana
Ejercicio fiscal 2013

Trimestre 2

Nombre de la DES:
Clave Convenio P/PIFI-2013-30MSU0940B-06

Nombre del Proyecto: Mejoramiento de la formación integral de los estudiantes a través de la mejora continua de la capacidad y competitividad de la DES Biológico-Agropecuaria Xalapa

Clave MC	Metas Compromiso	Original		Ajustado Anual		Ajustado Trimestral		Valores alcanzados en el trimestre				Observaciones de la Institución
		Número	%	Número	%	Número	%	Avance				
								Número	Porcentajes			
							Indicador	Trimestral	Anual			
2.1.6	Número y % de PE que se actualizarán incorporando el servicio social en el plan de estudios	2	100.00	2	100.00	0	0.00	0	0.00	0.00	0.00	
2.1.7	Número y % de PE que se actualizarán incorporando la práctica profesional en el plan de estudios	2	100.00	2	100.00	0	0.00	0	0.00	0.00	0.00	
2.1.8	Número y % de PE basado en competencias	2	100.00	2	100.00	1	50.00	1	50.00	100.00	50	
Profesores (PTC,PMT,PA) que reciben capacitación. Total:2												
2.1.9	Número y % de PE que alcanzarán el nivel 1 los CIEES.	2	100.00	2	100.00	0	0.00	0	0.00	0.00	0.00	
Profesores (PTC,PMT,PA) que reciben capacitación. Total:2												
2.1.10	PE que serán acreditados por organismos reconocidos por el COPAES.	2	100.00	2	100.00	0	0.00	0	0.00	0.00	0.00	
Profesores (PTC,PMT,PA) que reciben capacitación. Total:2												
2.1.11	Número y % de PE de licenciatura y TSU de buena calidad del total de la oferta educativa evaluable	2	100.00	2	100.00	0	0.00	0	0.00	0.00	0.00	
2.1.12	Número y % de PE de licenciatura/campus con estándar 1 del IDAP del CENEVAL	2	100.00	1	50.00	0	0.00	0	0.00	0.00	0.00	
Total de matrícula evaluable de Nivel TSU/PA y IIC Total:1,291												
2.2.12	Número y % de matrícula atendida en PE de TSU/PA y Licenciatura de calidad del total asociada a los PE evaluables	1228	95.12	1291	100.00	0	0.00	0	0.00	0.00	0.00	
Total de Programas Educativos de posgrado Total:11												
2.3.3	PE de posgrado reconocidos por el Programa Nacional de Posgrado de Calidad (PNPC)	7	63.64	11	100.00	9	81.82	9	81.82	100.00	81.82	
2.3.4	PE de posgrado que ingresarán al Programa de Fomento a la Calidad (PFC)	3	27.27	4	36.36	2	18.18	7	63.64	100+	100+	SE TIENEN 7 PE DE POSGRADO EN EL PFC Y 2 EN EL PNP. EN TOTAL 9 EN EL PNPC.
Total de Matrícula de nivel posgrado Total:204												
2.4.1	Número y porcentaje de matrícula atendida en PE de posgrado de buena calidad.	214	104.90	204	100.00	0	0.00	0	0.00	0.00	0.00	



DIRECCIÓN DE FORTALECIMIENTO INSTITUCIONAL

CUMPLIMIENTO DE METAS COMPROMISO

30MSU0940B Universidad Veracruzana
 Ejercicio fiscal 2013 Trimestre 2

Nombre de la DES:
 Clave Convenio P/PIFI-2013-30MSU0940B-06

Nombre del Proyecto: Mejoramiento de la formación integral de los estudiantes a través de la mejora continua de la capacidad y competitividad de la DES Biológico-Agropecuaria Xalapa

Clave MC	Metas Compromiso	Original		Ajustado Anual		Ajustado Trimestral		Valores alcanzados en el trimestre				Observaciones de la Institución	
		Avance						Porcentajes					
		Número	%	Número	%	Número	%	Número	Indicador	Trimestral	Anual		
Eficiencia terminal de pregrado y posgrado		M1	M2	%	M2	%	M2 Ajustado	% Ajustado	M2 Alcanzado	% Alcanzado	% Trimestral	% Total	Observaciones IES
2.5.3	Tasa de egreso por cohorte para PE de licenciatura	278	161	57.91	131	47.12	131	47.12		26.62	56.49	56.49	EL MODELO EDUCATIVO INSTITUCIONAL PERMITE QUE LOS ESTUDIANTES CULMINEN SUS ESTUDIOS EN UN TIEMPO QUE VA DESDE LOS 3 HASTA LOS 6 AÑOS.
2.5.5	Tasa de graduación para PE de posgrado	61	57	93.44	75	122.95	75	122.95		18.03	14.67	14.67	EL MODELO EDUCATIVO INSTITUCIONAL PERMITE QUE LOS ESTUDIANTES CULMINEN SUS ESTUDIOS EN UN TIEMPO QUE VA DESDE LOS 3 HASTA LOS 6 AÑOS.
Porcentaje ponderado del cumplimiento de las metas compromiso:											40		

Dra. Sara Deifilia Ladrón de Guevara González
 Rectora

Lina Teresa Hernández Salazar
 Responsable del Proyecto

Universidad Veracruzana

P/PIFI-2013-30MSU0940B-07 Mejorar la calidad de la formación de nuestros estudiantes a través de la mejora continua de los Programas Educativos de licenciatura y posgrado

No. OP	Descripción del Objetivo Particular						
01	Asegurar la calidad del PE de Maestría en Manejo y Explotación de los Agrosistemas de la Caña de Azúcar que se encuentra en el PNPC						
No. MA	Descripción de la Meta Académica	Valores Cualitativos			Valores Financieros		
		Programado	Alcanzado	%	Programado	Ejercido	%
2	Apoyo en programas de eventos académicos y publicación de trabajo científico a los PTC, para mejorar significativamente el núcleo básico del posgrado	2.00	0.00	0.00	132,128.00	0.00	0.00
3	Adecuar espacios y generar condiciones para atención integral de los estudiantes de posgrado	44.00	22.00	50.00	283,374.00	0.00	0.00

No. MA	Trimestre 1			Trimestre 2			Trimestre 3			Trimestre 4		
	Meta Programada	Meta	Monto Alcanzado	Meta Programada	Meta	Monto Alcanzado	Meta Programada	Meta	Monto Alcanzado	Meta Programada	Meta	Monto Alcanzado
2	0.00	0.00	0.00	1.00	0.00	0.00						
3	0.00	0.00	0.00	22.00	22.00	0.00						

No. MA	Observación
2	Se tiene pendiente el pago de una publicación de un artículo en revista arbitrada, se ha tenido retraso en su gestión ya que se trata de una publicación a nivel internacional.

No. OP	Descripción del Objetivo Particular						
02	Mejorar la capacidad académica mediante el fortalecimiento de la planta docente, propiciando el nivel de habilitación de los PTC, el incremento del Perfil deseable PROMEP e incorporación progresiva al SNI, y promover su participación en proyectos de investigación y vinculación en el marco de las LGAC, en redes de colaboración académica con IES nacionales y extranjeras, articulando docencia-investigación y avanzando en la consolidación de CA, para incidir satisfactoriamente en el cierre de brechas de calidad.						
No. MA	Descripción de la Meta Académica	Valores Cualitativos			Valores Financieros		
		Programado	Alcanzado	%	Programado	Ejercido	%
1	Lograr que 22 PTC obtenga el reconocimiento de perfil deseable PROMEP e incrementar y mantener en 6 PTC como miembros del SNI.	28.00	0.00	0.00	327,817.00	0.00	0.00
2	Mejorar las prácticas académicas a través de la modernización de la infraestructura y equipo de laboratorios en los que desarrollan sus actividades sustantivas los integrantes de los CA de la DES, para mejorar el grado de consolidación de los Cuerpos Académicos	2.00	0.00	0.00	150,479.00	0.00	0.00

No. MA	Trimestre 1			Trimestre 2			Trimestre 3			Trimestre 4		
	Meta Programada	Meta	Monto Alcanzado	Meta Programada	Meta	Monto Alcanzado	Meta Programada	Meta	Monto Alcanzado	Meta Programada	Meta	Monto Alcanzado
1	0.00	0.00	0.00	0.00	0.00	0.00						
2	1.00	0.00	0.00	0.00	0.00	0.00						



No. OP	Descripción del Objetivo Particular						
03	Mejorar la calidad de los procesos de atención a los estudiantes, mediante el cumplimiento de las recomendaciones de los organismos acreditadores (CIEES y COPAES) para mejorar el índice de retención y la eficiencia terminal de los PE de licenciatura de la DES.						
No. MA	Descripción de la Meta Académica	Valores Cualitativos			Valores Financieros		
		Programado	Alcanzado	%	Programado	Ejercido	%
3	Realizar proyectos de movilidad estudiantil e Incrementar el número de estudiantes que participan en programas de movilidad	14.00	7.00	50.00	150,813.00	0.00	0.00
4	Aplicación de prácticas de campo y actualización de equipo TIC para lograr que las asignaturas estén actualizadas bajo el enfoque de proyecto aula y participen los estudiantes en escenarios reales de aprendizaje	60.00	0.00	0.00	77,408.00	0.00	0.00

No. MA	Trimestre 1			Trimestre 2			Trimestre 3			Trimestre 4		
	Meta Programada	Meta	Monto Alcanzado	Meta Programada	Meta	Monto Alcanzado	Meta Programada	Meta	Monto Alcanzado	Meta Programada	Meta	Monto Alcanzado
3	0.00	0.00	0.00	7.00	7.00	0.00						
4	40.00	0.00	0.00	0.00	0.00	0.00						

No. OP	Descripción del Objetivo Particular						
04	Asegurar la competitividad académica con la permanencia de los PE de licenciatura de la DES con reconocimiento de COMEAA y CACEB, a través del cumplimiento de las recomendaciones de dichos organismos y considerando los resultados del EGEL.						
No. MA	Descripción de la Meta Académica	Valores Cualitativos			Valores Financieros		
		Programado	Alcanzado	%	Programado	Ejercido	%
1	Atender el total de recomendaciones emitidas por COMEAA al PE de Ingeniero Agrónomo y del CACEB al PE de Biología para mantener la acreditación de los dos PE.	2.00	0.00	0.00	235,629.00	0.00	0.00

No. MA	Trimestre 1			Trimestre 2			Trimestre 3			Trimestre 4		
	Meta Programada	Meta	Monto Alcanzado	Meta Programada	Meta	Monto Alcanzado	Meta Programada	Meta	Monto Alcanzado	Meta Programada	Meta	Monto Alcanzado
1	0.00	0.00	0.00	0.00	0.00	0.00						

Firma

 Dra. Sara Deifilia Ladrón de Guevara González Rectora	 Joaquín Murguía González Responsable del Proyecto
---	--

Los montos ejercidos que se reflejan en este reporte se presentan con carácter informativo, en tanto el Departamento de Seguimiento Financiero de la Dirección de Fortalecimiento Institucional, concluye la revisión de la documentación que la universidad capturó durante el cuarto trimestre del 2013, para comprobar la aplicación de los montos asignados, y en su caso, la institución subsane en tiempo y forma las observaciones que se hayan emitido a los datos y comprobantes de pago asociados.

30MSU0940B

Universidad Veracruzana

Ejercicio fiscal

2013

Trimestre 2

Nombre de la DES:

Clave Convenio P/PIFI-2013-30MSU0940B-07

Nombre del Proyecto: Mejorar la calidad de la formación de nuestros estudiantes a través de la mejora continua de los Programas Educativos de licenciatura y posgrado

Clave MC	Metas Compromiso	Valores alcanzados en el trimestre										Observaciones de la Institución
		Original		Ajustado Anual		Ajustado Trimestral		Avance				
		Número	%	Número	%	Número	%	Número	Porcentajes			
		Indicador	Trimestral	Anual								
Capacidad Académica												
Total de Profesores de Tiempo Completo. Total:37												
1.1.4	Doctorado	16	43.24	17	45.95	0	0.00	0	0.00	0.00	0.00	
1.1.5	Posgrado en el área disciplinar de su desempeño	30	81.08	30	81.08	0	0.00	0	0.00	0.00	0.00	
1.1.6	Doctorado en el área disciplinar de su desempeño	16	43.24	17	45.95	0	0.00	0	0.00	0.00	0.00	
1.1.7	Perfil deseable reconocido por el PROMEP-SES	21	56.76	21	56.76	0	0.00	0	0.00	0.00	0.00	
1.1.8	Adscripción al SNI o SNC	5	13.51	4	10.81	0	0.00	0	0.00	0.00	0.00	
1.1.9	Participación en el programa de tutorías	32	86.49	34	91.89	0	0.00	0	0.00	0.00	0.00	
Total de profesores que conforman la planta a Total:59												
1.2.1	Profesores (PTC, PMT y PA) que reciben capacitación y/o actualización con al menos 40 horas por año	24	40.68	24	40.68	0	0.00	0	0.00	0.00	0.00	
Total de Cuerpos Académicos Total:4												
1.3.2	En Consolidación.	1	25.00	2	50.00	1	25.00	2	50.00	100+	100	Gracias a los esfuerzos realizados actualmente se cuentan con 2 CA en Consolidación.
Competitividad Académica												
Total de Programas Educativos de TSU/PA y lic Total:2												
2.1.1	Número y % de PE con estudios de factibilidad para buscar su pertinencia	2	100.00	2	100.00	0	0.00	0	0.00	0.00	0.00	
2.1.2	Número y % de PE con currículo flexible	2	100.00	2	100.00	0	0.00	0	0.00	0.00	0.00	
2.1.3	Número y % de PE que se actualizarán incorporando elementos de enfoques centrados en el estudiante o en el aprendizaje.	2	100.00	2	100.00	0	0.00	0	0.00	0.00	0.00	
2.1.4	Número y % de PE que se actualizarán incorporando estudios de seguimiento de egresados	2	100.00	2	100.00	0	0.00	0	0.00	0.00	0.00	
2.1.5	Número y % de PE que se actualizarán incorporando estudios de empleadores	2	100.00	2	100.00	0	0.00	0	0.00	0.00	0.00	
2.1.6	Número y % de PE que se actualizarán incorporando el servicio social en el plan de estudios	2	100.00	2	100.00	0	0.00	0	0.00	0.00	0.00	
2.1.7	Número y % de PE que se actualizarán incorporando la práctica profesional en el plan de estudios	2	100.00	2	100.00	0	0.00	0	0.00	0.00	0.00	
2.1.8	Número y % de PE basado en competencias	2	100.00	2	100.00	0	0.00	0	0.00	0.00	0.00	
Profesores (PTC,PMT,PA) que reciben capacitación. Total:2												
2.1.10	PE que serán acreditados por organismos reconocidos por el COPAES.	2	100.00	2	100.00	0	0.00	0	0.00	0.00	0.00	



DIRECCIÓN DE FORTALECIMIENTO INSTITUCIONAL

CUMPLIMIENTO DE METAS COMPROMISO

30MSU0940B

Universidad Veracruzana

Ejercicio fiscal

2013

Trimestre 2

Nombre de la DES:

Clave Convenio P/PIFI-2013-30MSU0940B-07

Nombre del Proyecto: Mejorar la calidad de la formación de nuestros estudiantes a través de la mejora continua de los Programas Educativos de licenciatura y posgrado

Clave MC	Metas Compromiso	Original		Ajustado Anual		Ajustado Trimestral		Valores alcanzados en el trimestre				Observaciones de la Institución	
		Número	%	Número	%	Número	%	Avance					
								Número	Porcentajes				
								Indicador	Trimestral	Anual			
Profesores (PTC,PMT,PA) que reciben capacitación. Total:2													
2.1.11	Número y % de PE de licenciatura y TSU de buena calidad del total de la oferta educativa evaluable	2	100.00	2	100.00	0	0.00	0	0.00	0.00	0.00		
2.1.12	Número y % de PE de licenciatura/campus con estándar 1 del IDAP del CENEVAL	2	100.00	1	50.00	0	0.00	0	0.00	0.00	0.00		
Total de matrícula evaluable de Nivel TSU/PA y Ic Total:560													
2.2.12	Número y % de matrícula atendida en PE de TSU/PA y Licenciatura de calidad del total asociada a los PE evaluables	560	100.00	653	116.61	560	100.00	653	100+	100+	100	Se refiere al total de la matrícula de los PE de licenciatura.	
Total de Programas Educativos de posgrado Total:2													
2.3.1	PE de posgrado que se actualizarán	2	100.00	2	100.00	0	0.00	0	0.00	0.00	0.00		
2.3.3	PE de posgrado reconocidos por el Programa Nacional de Posgrado de Calidad (PNPC)	2	100.00	2	100.00	0	0.00	0	0.00	0.00	0.00		
Total de Matrícula de nivel posgrado Total:44													
2.4.1	Número y porcentaje de matrícula atendida en PE de posgrado de buena calidad.	22	50.00	44	100.00	44	100.00	44	100.00	100.00	100		
Eficiencia terminal de pregrado y posgrado		M1	M2	%	M2	%	M2 Ajustado	% Ajustado	M2 Alcanzado	% Alcanzado	% Trimestral	% Total	Observaciones IES
2.5.3	Tasa de egreso por cohorte para PE de licenciatura	158	95	60.13	80	50.63	0	0.00		0.00	0.00	0.00	
2.5.5	Tasa de graduación para PE de posgrado	22	22	100.00	22	100.00	22	100.00		100.00	100.00	100.00	

Porcentaje ponderado del cumplimiento de las metas compromiso:	40
--	----


 Dra. Sara Deifilia Ladrón de Guevara González
 Rectora


 Joaquín Murguía González
 Responsable del Proyecto

Universidad Veracruzana

P/PIFI-2013-30MSU0940B-08 Proyecto Integral para mejorar la formación de los estudiantes a través del fortalecimiento de la capacidad y competitividad de la DES Biológico-Agropecuaria, Poza Rica - Tuxpan.

No. OP	Descripción del Objetivo Particular						
01	Incrementar la competitividad académica en los PE de la DES.						
No. MA	Descripción de la Meta Académica	Valores Cualitativos			Valores Financieros		
		Programado	Alcanzado	%	Programado	Ejercido	%
1	Atender las recomendaciones de los CIEES al PE de Medicina Veterinaria y Zootecnia para alcanzar el nivel 1 de Calidad	2.00	0.00	0.00	179,012.00	0.00	0.00
2	Atender las recomendaciones de CIEES y del COMEAA, A.C., para mantener al PE de Ingeniero Agrónomo con su reconocimiento de Calidad en 2014.	2.00	0.00	0.00	240,723.00	0.00	0.00
3	Atender las recomendaciones de CIEES y del CACEB, A.C., para mantener al PE de Biología con su reconocimiento de Calidad en 2014	1.00	0.00	0.00	55,510.00	0.00	0.00

No. MA	Trimestre 1			Trimestre 2			Trimestre 3			Trimestre 4		
	Meta Programada	Meta Alcanzado	Monto Alcanzado	Meta Programada	Meta Alcanzado	Monto Alcanzado	Meta Programada	Meta Alcanzado	Monto Alcanzado	Meta Programada	Meta Alcanzado	Monto Alcanzado
1	0.00	0.00	0.00	0.00	0.00	0.00						
2	0.00	0.00	0.00	0.00	0.00	0.00						
3	0.00	0.00	0.00	0.00	0.00	0.00						

No. OP	Descripción del Objetivo Particular						
02	Fortalecer el desarrollo del Posgrado en Manejo de Ecosistemas Marinos y Costeros y Ciencias del Ambiente, ambos reconocidos por el PNPC en la atención a las recomendaciones emitidas por SEP-CONACyT.						
No. MA	Descripción de la Meta Académica	Valores Cualitativos			Valores Financieros		
		Programado	Alcanzado	%	Programado	Ejercido	%
1	Atender las recomendaciones de los PE de Posgrado establecidas en sus recientes evaluaciones de SEP-CONACyT.	3.00	0.00	0.00	181,481.00	0.00	0.00
2	Asegurar la formación integral de estudiantes de los PE de Posgrado Manejo de Ecosistemas Marinos y Costeros y Ciencias del Ambiente, que garantice su pertinencia.	2.00	0.00	0.00	205,549.00	0.00	0.00

No. MA	Trimestre 1			Trimestre 2			Trimestre 3			Trimestre 4		
	Meta Programada	Meta	Monto Alcanzado	Meta Programada	Meta	Monto Alcanzado	Meta Programada	Meta	Monto Alcanzado	Meta Programada	Meta	Monto Alcanzado
1	0.00	0.00	0.00	0.00	0.00	0.00						
2	0.00	0.00	0.00	0.00	0.00	0.00						

No. OP	Descripción del Objetivo Particular						
03	Fortalecimiento de la planta académica y Desarrollo de los CA que impacten en la mejora de la calidad de los PE						
No. MA	Descripción de la Meta Académica	Valores Cualitativos			Valores Financieros		
		Programado	Alcanzado	%	Programado	Ejercido	%
1	Implementación de acciones para mejorar el grado de habilitación la planta académica, y contar con 68% de perfiles Promep (27) y 20% (8) en el SNI	35.00	28.00	80.00	310,104.00	0.00	0.00
2	Establecimiento de una red de colaboración internacional para fortalecer las Líneas de Generación y Aplicación del Conocimiento del CA "Ecosistemas Costeros" de la DES.	1.00	0.00	0.00	34,342.00	0.00	0.00



No. MA	Trimestre 1			Trimestre 2			Trimestre 3			Trimestre 4		
	Meta Programada	Meta	Monto Alcanzado	Meta Programada	Meta	Monto Alcanzado	Meta Programada	Meta	Monto Alcanzado	Meta Programada	Meta	Monto Alcanzado
1	0.00	0.00	0.00	30.00	28.00	0.00						
2	0.00	0.00	0.00	0.00	0.00	0.00						

No. MA	Observación
1	Se pretende mejorar la meta en las próximas evaluaciones de PROMEP y SNI.

No. OP	Descripción del Objetivo Particular						
04	Atender integralmente a los estudiantes de la DES						
No. MA	Descripción de la Meta Académica	Valores Cualitativos			Valores Financieros		
		Programado	Alcanzado	%	Programado	Ejercido	%
2	Apoyar a 15 estudiantes para que realicen movilidad nacional e internacional	15.00	1.00	6.67	99,100.00	0.00	0.00
3	Actualizar los Planes de Estudio (evaluables) mediante la incorporación de la práctica profesional supervisada a desarrollar en los sectores productivos o en proyectos concretos desarrollados en la DES para estos sectores.	5.00	3.00	60.00	49,059.00	0.00	0.00
4	Fortalecer la Educación Ambiental y el Desarrollo Sustentable a través de la incorporación del 80% de estudiantes en actividades que tienen relación con estas temáticas	500.00	300.00	60.00	56,713.00	0.00	0.00



No. MA	Trimestre 1			Trimestre 2			Trimestre 3			Trimestre 4		
	Meta Programada	Meta	Monto Alcanzado	Meta Programada	Meta	Monto Alcanzado	Meta Programada	Meta	Monto Alcanzado	Meta Programada	Meta	Monto Alcanzado
2	0.00	0.00	0.00	5.00	1.00	0.00						
3	0.00	0.00	0.00	3.00	3.00	0.00						
4	0.00	0.00	0.00	300.00	300.00	0.00						

No. MA	Observación
2	Se están realizando los trámites necesarios para el apoyo de estancias nacionales para estudiantes de la DES.

Firma	
	
Dra. Sara Deifilia Ladrón de Guevara González Rectora	Marisela López Ortega Responsable del Proyecto

Los montos ejercidos que se reflejan en este reporte se presentan con carácter informativo, en tanto el Departamento de Seguimiento Financiero de la Dirección de Fortalecimiento Institucional, concluye la revisión de la documentación que la universidad capturó durante el cuarto trimestre del 2013, para comprobar la aplicación de los montos asignados, y en su caso, la institución subsane en tiempo y forma las observaciones que se hayan emitido a los datos y comprobantes de pago asociados.

Firma

 Dra. Sara Deifilia Ladrón de Guevara González Rectora	 Marisela López Ortega Responsable del Proyecto
---	--

Los montos ejercidos que se reflejan en este reporte se presentan con carácter informativo, en tanto el Departamento de Seguimiento Financiero de la Dirección de Fortalecimiento Institucional, concluye la revisión de la documentación que la universidad capturó durante el cuarto trimestre del 2013, para comprobar la aplicación de los montos asignados, y en su caso, la institución subsane en tiempo y forma las observaciones que se hayan emitido a los datos y comprobantes de pago asociados.

30MSU0940B

Universidad Veracruzana

Ejercicio fiscal

2013

Trimestre 2

Nombre de la DES:

Clave Convenio P/PIFI-2013-30MSU0940B-08

Nombre del Proyecto: Proyecto Integral para mejorar la formación de los estudiantes a través del fortalecimiento de la capacidad y competitividad de la DES Biológico-Agropecuaria, Poza Rica - Tuxpan.

Clave MC	Metas Compromiso	Original		Ajustado Anual		Ajustado Trimestral		Valores alcanzados en el trimestre				Observaciones de la Institución
		Número	%	Número	%	Número	%	Número	Avance			
									Porcentajes			
								Indicador	Trimestral	Anual		
Capacidad Académica												
Total de Profesores de Tiempo Completo. Total:40												
1.1.5	Posgrado en el área disciplinar de su desempeño	54	135.00	30	75.00	28	70.00	28	70.00	100.00	93.33	
1.1.7	Perfil deseable reconocido por el PROMEP-SES	40	100.00	27	67.50	22	55.00	22	55.00	100.00	81.48	
1.1.8	Adscripción al SNI o SNC	22	55.00	8	20.00	6	15.00	6	15.00	100.00	75	
1.1.9	Participación en el programa de tutorías	52	130.00	44	110.00	40	100.00	40	100.00	100.00	90.91	
Total de profesores que conforman la planta a Total:98												
1.2.1	Profesores (PTC, PMT y PA) que reciben capacitación y/o actualización con al menos 40 horas por año	93	94.90	95	96.94	50	51.02	50	51.02	100.00	52.63	
Total de Cuerpos Académicos Total:5												
1.3.2	En Consolidación.	1	20.00	2	40.00	1	20.00	2	40.00	100+	100	Se obtuvieron evaluaciones favorables de los CA por lo que ya se tienen 2 CA en Consolidación.
Competitividad Académica												
Total de Programas Educativos de TSU/PA y IIC Total:5												
2.1.1	Número y % de PE con estudios de factibilidad para buscar su pertinencia	5	100.00	5	100.00	0	0.00	0	0.00	0.00	0.00	
2.1.2	Número y % de PE con currículo flexible	5	100.00	5	100.00	0	0.00	0	0.00	0.00	0.00	
2.1.3	Número y % de PE que se actualizarán incorporando elementos de enfoques centrados en el estudiante o en el aprendizaje.	5	100.00	5	100.00	0	0.00	0	0.00	0.00	0.00	
2.1.4	Número y % de PE que se actualizarán incorporando estudios de seguimiento de egresados	5	100.00	5	100.00	0	0.00	0	0.00	0.00	0.00	
2.1.5	Número y % de PE que se actualizarán incorporando estudios de empleadores	5	100.00	5	100.00	0	0.00	0	0.00	0.00	0.00	
2.1.6	Número y % de PE que se actualizarán incorporando el servicio social en el plan de estudios	5	100.00	5	100.00	0	0.00	0	0.00	0.00	0.00	
2.1.7	Número y % de PE que se actualizarán incorporando la práctica profesional en el plan de estudios	5	100.00	5	100.00	0	0.00	0	0.00	0.00	0.00	
2.1.8	Número y % de PE basado en competencias	3	60.00	2	40.00	0	0.00	0	0.00	0.00	0.00	



DIRECCIÓN DE FORTALECIMIENTO INSTITUCIONAL

CUMPLIMIENTO DE METAS COMPROMISO

30MSU0940B Universidad Veracruzana
 Ejercicio fiscal 2013 Trimestre 2

Nombre de la DES:
 Clave Convenio P/PIFI-2013-30MSU0940B-08
 Nombre del Proyecto: Proyecto Integral para mejorar la formación de los estudiantes a través del fortalecimiento de la capacidad y competitividad de la DES Biológico-Agropecuaria, Poza Rica - Tuxpan.

Clave MC	Metas Compromiso	Original		Ajustado Anual		Ajustado Trimestral		Valores alcanzados en el trimestre				Observaciones de la Institución	
		Número	%	Número	%	Número	%	Número	Avance				
									Porcentajes				
								Indicador	Trimestral	Anual			
Profesores (PTC,PMT,PA) que reciben capacitación. Total:5													
2.1.9	Número y % de PE que alcanzarán el nivel 1 los CIEES.	5	100.00	4	80.00	0	0.00	0	0.00	0.00	0.00		
Profesores (PTC,PMT,PA) que reciben capacitación. Total:5													
2.1.10	PE que serán acreditados por organismos reconocidos por el COPAES.	3	60.00	4	80.00	0	0.00	0	0.00	0.00	0.00		
Profesores (PTC,PMT,PA) que reciben capacitación. Total:5													
2.1.11	Número y % de PE de licenciatura y TSU de buena calidad del total de la oferta educativa evaluable	5	100.00	4	80.00	0	0.00	0	0.00	0.00	0.00		
Total de Programas Educativos de posgrado Total:5													
2.3.1	PE de posgrado que se actualizarán	5	100.00	3	60.00	0	0.00	0	0.00	0.00	0.00		
2.3.3	PE de posgrado reconocidos por el Programa Nacional de Posgrado de Calidad (PNPC)	3	60.00	3	60.00	0	0.00	0	0.00	0.00	0.00		
Eficiencia terminal de pregrado y posgrado		M1	M2	%	M2	%	M2 Ajustado	% Ajustado	M2 Alcanzado	% Alcanzado	% Trimestral	% Total	Observaciones IES
2.5.3	Tasa de egreso por cohorte para PE de licenciatura	228	158	69.30	150	65.79	0	0.00		0.00	0.00	0.00	

Porcentaje ponderado del cumplimiento de las metas compromiso: 40

Dra. Sara Deifilia Ladrón de Guevara González
 Rectora

Marisela López Ortega
 Responsable del Proyecto

Universidad Veracruzana

P/PIFI-2013-30MSU0940B-09 Mejoramiento de la DES Ciencias de la Salud Coatzacoalcos-Minatitlán

No. OP	Descripción del Objetivo Particular						
01	Mejorar el grado de desarrollo de los cuerpos académicos a través del incremento en la habilitación de los docentes y de la producción científica.						
No. MA	Descripción de la Meta Académica	Valores Cualitativos			Valores Financieros		
		Programado	Alcanzado	%	Programado	Ejercido	%
1	Lograr que el CA de Enfermería: Conducta y Salud Mental pase de nivel de en Formación a en Consolidación	1.00	50.00	5,000.00	71,801.00	0.00	0.00

No. MA	Trimestre 1			Trimestre 2			Trimestre 3			Trimestre 4		
	Meta Programada	Meta	Monto Alcanzado	Meta Programada	Meta	Monto Alcanzado	Meta Programada	Meta	Monto Alcanzado	Meta Programada	Meta	Monto Alcanzado
1	0.00	0.00	0.00	0.00	50.00	0.00						

No. MA	Observación
1	En este trimestre se muestra un avance del 50% del cumplimiento de la meta debido a que los CA están por realizar actividades sobre la red CEMAFE, lo cual impulsara al nivel de CA.

No. OP	Descripción del Objetivo Particular						
02	Contribuir a la mejora de la formación integral de los estudiantes dando seguimiento a los programas de apoyo Institucional, de movilidad y de participación en eventos culturales.						
No. MA	Descripción de la Meta Académica	Valores Cualitativos			Valores Financieros		
		Programado	Alcanzado	%	Programado	Ejercido	%
1	Mejoramiento de las actividades (3) que fortalezcan la formación integral del estudiante de los cinco PE de la DES	3.00	1.00	33.33	283,950.00	0.00	0.00

2	En los tres PE de Licenciatura de la DES se lleve a cabo la movilidad de estudiantes (16)	16.00	0.00	0.00	505,204.00	0.00	0.00
---	---	-------	------	------	------------	------	------



No. MA	Trimestre 1			Trimestre 2			Trimestre 3			Trimestre 4		
	Meta Programada	Meta	Monto Alcanzado	Meta Programada	Meta	Monto Alcanzado	Meta Programada	Meta	Monto Alcanzado	Meta Programada	Meta	Monto Alcanzado
1	0.00	0.00	0.00	0.00	1.00	0.00						
2	0.00	0.00	0.00	0.00	0.00	0.00						

No. MA	Observación
1	Se cumple con la meta parcialmente (el apoyo brindado en esta meta no cubre el total de la necesidad), aun cuando se adquiere el total de lo programado en la misma, se logra equipar un cubículo de los programas de tutorías y de acompañamiento académico del estudiante mejorando la atención brindada en estos espacios.
2	Aun no se alcanza el cumplimiento de esta meta, actualmente se está realizando actividades.

No. OP	Descripción del Objetivo Particular						
03	Mantener la calidad de los PE de Licenciatura e impulsar la de los PE de TSU, así como el fortalecimiento de la vinculación y la sustentabilidad de los mismos.						
No. MA	Descripción de la Meta Académica	Valores Cualitativos			Valores Financieros		
		Programado	Alcanzado	%	Programado	Ejercido	%
1	Un PE de la DES asegura su calidad.	1.00	1.00	100.00	146,041.00	0.00	0.00

No. MA	Trimestre 1			Trimestre 2			Trimestre 3			Trimestre 4		
	Meta Programada	Meta	Monto Alcanzado	Meta Programada	Meta	Monto Alcanzado	Meta Programada	Meta	Monto Alcanzado	Meta Programada	Meta	Monto Alcanzado
1	0.00	0.00	0.00	0.00	1.00	0.00						

No. MA	Observación
1	Se cumple la meta asegurando la calidad del programa de Medicina atendiendo las recomendaciones del organismo acreditador el Consejo Mexicano para la Acreditación de la Educación Médica (COMAEM), mejorando los equipamientos de laboratorios.

Firma	
	
Dra. Sara Deifilia Ladrón de Guevara González Rectora	Arturo Aguilar Ye Responsable del Proyecto

Los montos ejercidos que se reflejan en este reporte se presentan con carácter informativo, en tanto el Departamento de Seguimiento Financiero de la Dirección de Fortalecimiento Institucional, concluye la revisión de la documentación que la universidad capturó durante el cuarto trimestre del 2013, para comprobar la aplicación de los montos asignados, y en su caso, la institución subsane en tiempo y forma las observaciones que se hayan emitido a los datos y comprobantes de pago asociados.

CUMPLIMIENTO DE METAS COMPROMISO

Universidad Veracruzana

2013

Trimestre 2

30MSU0940B
Ejercicio fiscal

Nombre de la DES: P/PIFI-2013-30MSU0940B-09
Clave Convenio:
Nombre del Proyecto: Mejoramiento de la DES Ciencias de la Salud Coatzacoalcos-Minatitlán

Clave MC	Metas Compromiso	Original		Ajustado Anual		Ajustado Trimestral		Valores alcanzados en el trimestre				Observaciones de la Institución	
		Número	%	Número	%	Número	%	Avance					
								Número	Porcentajes				
							Indicador	Trimestral	Anual				
Capacidad Académica													
Total de Profesores de Tiempo Completo. Total:37													
1.1.3	Maestría	29	78.38	1	2.70	1	2.70	0	0.00	0.00	0.00	No se cuenta con avance en esta meta (Fuente FPI 28 de Febrero 2014).	
1.1.7	Perfil deseable reconocido por el PROMEP-SES	12	32.43	2	5.41	1	2.70	0	0.00	0.00	0.00	No se cuenta con avance en esta meta (Fuente FPI 28 de Febrero 2014).	
1.1.9	Participación en el programa de tutorías	40	108.11	37	100.00	0	0.00	25	67.57	100+	67.56	No se programó esta meta	
Total de Cuerpos Académicos Total:1													
1.3.3	En Formación.	1	100.00	1	100.00	0	0.00	0	0.00	0.00	0.00	No se cuenta con avance en esta meta (Fuente FPI 28 de Febrero 2014)	
Competitividad Académica													
Total de Programas Educativos de TSU/PA y lic Total:3													
2.1.1	Número y % de PE con estudios de factibilidad para buscar su pertinencia	6	200.00	1	33.33	0	0.00	1	33.33	100+	100		
2.1.2	Número y % de PE con currículo flexible	6	200.00	3	100.00	0	0.00	3	100.00	100+	100.00		
2.1.4	Número y % de PE que se actualizarán incorporando estudios de seguimiento de egresados	4	133.33	3	100.00	0	0.00	0	0.00	0.00	0.00	Actualmente no se cuenta con información.	
Eficiencia terminal de pregrado y posgrado		M1	M2	%	M2	%	M2 Ajustado	% Ajustado	M2 Alcanzado	% Alcanzado	% Trimestral	% Total	Observaciones IES
2.5.1	Tasa de egreso por cohorte para PE de TSU y PA	88	67	76.14	1	1.14	0	0.00		0.00	0.00	0.00	Actualmente no se cuenta con información.
2.5.3	Tasa de egreso por cohorte para PE de licenciatura	213	141	66.20	1	0.47	0	0.00		0.00	0.00	0.00	Actualmente no se cuenta con información.

Porcentaje ponderado del cumplimiento de las metas compromiso: 20


Dra. Sara Deifilia Ladrón de Guevara González
Rectora


Arturo Aguilar Yé
Responsable del Proyecto



Programa Integral de Fortalecimiento Institucional
Formato de apoyo para analizar el Seguimiento Académico de proyectos PIFI (2013)



Universidad Veracruzana

P/PIFI-2013-30MSU0940B-10 Mejora de la capacidad, competitividad e innovación educativa de la DES Orizaba Córdoba.

No. OP	Descripción del Objetivo Particular						
01	Impulsar el desarrollo de los Cuerpos Académicos mediante la realización de proyectos de investigación de calidad.						
No. MA	Descripción de la Meta Académica	Valores Cualitativos			Valores Financieros		
		Programado	Alcanzado	%	Programado	Ejercido	%
1	Realizar proyectos para el apoyo de dos Cuerpos Académicos en Consolidación y un Cuerpo Académico en Formación.	4.00	0.00	0.00	132,414.00	0.00	0.00
2	Incremento de un PTC con perfil PROMEP(33) y un PTC a SNI (1)	2.00	0.00	0.00	89,601.00	0.00	0.00

No. MA	Trimestre 1			Trimestre 2			Trimestre 3			Trimestre 4		
	Meta Programada	Meta	Monto Alcanzado	Meta Programada	Meta	Monto Alcanzado	Meta Programada	Meta	Monto Alcanzado	Meta Programada	Meta	Monto Alcanzado
1	0.00	0.00	0.00	2.00	0.00	0.00						
2	0.00	0.00	0.00	0.00	0.00	0.00						

No. MA	Observación
1	Las actividades académicas de esta acción se reprogramaron para el periodo Agosto-Diciembre 2014.
2	La meta se cumplió en un 50%, en lo que hace al ejercicio del recurso. Las actividades académicas de esta acción se reprogramaron para el periodo Agosto-Diciembre 2014, por cambio en las actividades del lugar sede.

No. OP	Descripción del Objetivo Particular						
02	Lograr la acreditación de los programas educativos de la DES Ciencias de la Salud atendiendo los estándares de calidad establecidos por los organismos evaluadores.						
No. MA	Descripción de la Meta Académica	Valores Cualitativos			Valores Financieros		
		Programado	Alcanzado	%	Programado	Ejercido	%
1	Dos Programas educativos acreditados y con nivel 1 ante CIEES.	2.00	0.00	0.00	151,933.00	0.00	0.00

No. MA	Trimestre 1			Trimestre 2			Trimestre 3			Trimestre 4		
	Meta Programada	Meta	Monto Alcanzado	Meta Programada	Meta	Monto Alcanzado	Meta Programada	Meta	Monto Alcanzado	Meta Programada	Meta	Monto Alcanzado
1	0.00	0.00	0.00	0.00	0.00	0.00						

No. MA	Observación
1	Se cumple con lo programado en esta meta. Con respecto al cumplimiento de esta meta se considera parcialmente atendida. No se puede declarar al 100% debido a que los dos Programas Educativos (PE) están realizando actividades para cumplir con los estándares de calidad definidos por los comités.

No. OP	Descripción del Objetivo Particular						
03	Fortalecer la formación integral del estudiante para el logro de competencias						
No. MA	Descripción de la Meta Académica	Valores Cualitativos			Valores Financieros		
		Programado	Alcanzado	%	Programado	Ejercido	%
1	Lograr que dos estudiantes de la DES realicen estancias en otras IES.	2.00	0.00	0.00	54,910.00	0.00	0.00
2	Adecuación de un espacios virtuales con tecnología de vanguardia	1.00	1.00	100.00	85,797.00	0.00	0.00
3	Incremento de equipo de vanguardia para reforzar el conocimiento y habilidades del estudiante en el PE de Enfermería.	3.00	1.00	33.33	393,439.00	0.00	0.00

No. MA	Trimestre 1			Trimestre 2			Trimestre 3			Trimestre 4		
	Meta Programada	Meta	Monto Alcanzado	Meta Programada	Meta	Monto Alcanzado	Meta Programada	Meta	Monto Alcanzado	Meta Programada	Meta	Monto Alcanzado
1	0.00	0.00	0.00	0.00	0.00	0.00						
2	0.00	0.00	0.00	0.00	1.00	0.00						

3	0.00	0.00	0.00	0.00	1.00	0.00						
---	------	------	------	------	------	------	--	--	--	--	--	--

No. MA	Observación
1	Las actividades de estudiantes fueron programadas para el periodo de Junio-Diciembre, por lo que dicho cumplimiento se verá reflejado en ese periodo.
2	Se logra el cumplimiento de la meta, al mejor las condiciones para que el estudiante reciba una formación integral.
3	La meta no es alcanzada debido a que el equipamiento otorgado no cubre el total de los laboratorios, aulas, por lo anterior solo se cumple la meta académica en un 2%, sin embargo es importante mencionar que el 50% de las adquisiciones se encuentran atendidas.

Firma	
	
Dra. Sara Deifilia Ladrón de Guevara González Reclora	Manuel González del Carmen Responsable del Proyecto

Los montos ejercidos que se reflejan en este reporte se presentan con carácter informativo, en tanto el Departamento de Seguimiento Financiero de la Dirección de Fortalecimiento Institucional, concluye la revisión de la documentación que la universidad capturó durante el cuarto trimestre del 2013, para comprobar la aplicación de los montos asignados, y en su caso, la institución subsane en tiempo y forma las observaciones que se hayan emitido a los datos y comprobantes de pago asociados.

30MSU0940B Universidad Veracruzana
 Ejercicio fiscal 2013 Trimestre 2
 Nombre de la DES:
 Clave Convenio P/PIFI-2013-30MSU0940B-10
 Nombre del Proyecto: Mejora de la capacidad, competitividad e innovación educativa de la DES Orizaba Córdoba.

Clave MC	Metas Compromiso	Original		Ajustado Anual		Ajustado Trimestral		Valores alcanzados en el trimestre				Observaciones de la Institución	
		Número	%	Número	%	Número	%	Avance					
								Número	Porcentajes				
								Indicador	Trimestral	Anual			
Capacidad Académica													
Total de Profesores de Tiempo Completo. Total:33													
1.1.3	Maestría	24	72.73	1	3.03	0	0.00	1	3.03	100+	100	Se cumple con la meta. La información debe ratificarse durante el transcurso del año.	
1.1.7	Perfil deseable reconocido por el PROMEP-SES	6	18.18	1	3.03	0	0.00	0	0.00	0.00	0.00	Sin avance en esta meta	
1.1.8	Adscripción al SNI o SNC	2	6.06	1	3.03	0	0.00	0	0.00	0.00	0.00		
1.1.9	Participación en el programa de tutorías	25	75.76	33	100.00	0	0.00	33	100.00	100+	100	De acuerdo al último informe proporcionado por los coordinadores de movilidad por PE se alcanza la meta programada.	
Competitividad Académica													
Total de Programas Educativos de TSU/PA y lic Total:3													
2.1.2	Número y % de PE con currículo flexible		0.00	3	100.00	2	66.67	2	66.67	100.00	66.67	Se cumple con la meta	
Profesores (PTC,PMT,PA) que reciben capacitación. Total:1													
2.1.9	Número y % de PE que alcanzarán el nivel 1 los CIEES.		0.00	1	100.00	0	0.00	1	100.00	100+	100	Se cumple con la meta	
Total de matrícula evaluable de Nivel TSU/PA y lic Total:1													
2.2.12	Número y % de matrícula atendida en PE de TSU/PA y Licenciatura de calidad del total asociada a los PE evaluables	0	0.00	1	100.00	0	0.00	0	0.00	0.00	0.00	Sin avance en esta meta.	
Eficiencia terminal de pregrado y posgrado													
		M1	M2	%	M2	%	M2 Ajustado	% Ajustado	M2 Alcanzado	% Alcanzado	% Trimestral	% Total	Observaciones IES
2.5.3	Tasa de egreso por cohorte para PE de licenciatura	324	242	74.69	1	0.31	0	0.00	0.00	0.00	0.00	0.00	Sin avance en esta meta.
2.5.4	Tasa de titulación por cohorte para PE de licenciatura	524	316	60.31	1	0.19	0	0.00	0.00	0.00	0.00	0.00	Sin avance en esta meta.

Porcentaje ponderado del cumplimiento de las metas compromiso: 44.44

Dra. Sara Deifilia Ladrón de Guevara González
 Rectora

Manuel González del Carmen
 Responsable del Proyecto



Programa Integral de Fortalecimiento Institucional
Formato de apoyo para analizar el Seguimiento Académico de proyectos PIFI (2013)



Universidad Veracruzana

P/IFI-2013-30MSU0940B-11 PROYECTO INTEGRAL DE LA DES

No. OP	Descripción del Objetivo Particular						
01	Fortalecer la Competitividad Académica de los PE Licenciatura						
No. MA	Descripción de la Meta Académica	Valores Cualitativos			Valores Financieros		
		Programado	Alcanzado	%	Programado	Ejercido	%
3	Implementar proyectos para la actualización de los PE de la DES.	1.00	0.00	0.00	494,269.00	0.00	0.00

No. MA	Trimestre 1			Trimestre 2			Trimestre 3			Trimestre 4		
	Meta Programada	Meta	Monto Alcanzado	Meta Programada	Meta	Monto Alcanzado	Meta Programada	Meta	Monto Alcanzado	Meta Programada	Meta	Monto Alcanzado
3	0.00	0.00	0.00	1.00	0.00	0.00						

No. MA	Observación
3	A la meta se le dio cumplimiento en un 50%, las actividades están en gestión se espera que para el siguiente trimestre se cumpla el 100%.

No. OP	Descripción del Objetivo Particular						
02	Incrementar la Capacidad Académica de los PE de Licenciatura						
No. MA	Descripción de la Meta Académica	Valores Cualitativos			Valores Financieros		
		Programado	Alcanzado	%	Programado	Ejercido	%
2	Aplicar programas para mejorar la innovación académica de los PE de la DES de Ciencias de la Salud.	1.00	0.00	0.00	26,312.00	0.00	0.00

No. MA	Trimestre 1			Trimestre 2			Trimestre 3			Trimestre 4		
	Meta Programada	Meta	Monto Alcanzado	Meta Programada	Meta	Monto Alcanzado	Meta Programada	Meta	Monto Alcanzado	Meta Programada	Meta	Monto Alcanzado
2	0.00	0.00	0.00	0.00	0.00	0.00						

No. MA	Observación
2	Las actividades académicas fueron programadas para finales de Junio por tal motivo se encuentran en trámite, se espera al próximo trimestre informar el avance.

No. OP	Descripción del Objetivo Particular						
03	Contribuir a la formación integral de los estudiantes.						
No. MA	Descripción de la Meta Académica	Valores Cualitativos			Valores Financieros		
		Programado	Alcanzado	%	Programado	Ejercido	%
1	Promover programas en la DES que atiendan estilos de vida saludable, cuidado al medio ambiente.	3.00	0.00	0.00	624,167.00	0.00	0.00
2	Adecuación de espacios para el uso de las TIC's para el fortalecimiento de la innovación académica.	1.00	0.00	0.00	70,042.00	0.00	0.00

No. MA	Trimestre 1			Trimestre 2			Trimestre 3			Trimestre 4		
	Meta Programada	Meta	Monto Alcanzado	Meta Programada	Meta	Monto Alcanzado	Meta Programada	Meta	Monto Alcanzado	Meta Programada	Meta	Monto Alcanzado
1	0.00	0.00	0.00	1.00	0.00	0.00						
2	0.00	0.00	0.00	0.00	0.00	0.00						

No. MA	Observación
1	El curso-taller se llevara a cabo en el mes de Julio 2014 por tal motivo los tramites se encuentran en proceso.
2	Las estancias estudiantiles se encuentran programadas para el periodo agosto-diciembre 2014; por tal motivo no se ve reflejada la ejecución.

Firma



Dra. Sara Deifilia Ladrón de Guevara González

Rectora



María del Carmen Santes Bastián

Responsable del Proyecto

Los montos ejercidos que se reflejan en este reporte se presentan con carácter informativo, en tanto el Departamento de Seguimiento Financiero de la Dirección de Fortalecimiento Institucional, concluye la revisión de la documentación que la universidad capturó durante el cuarto trimestre del 2013, para comprobar la aplicación de los montos asignados, y en su caso, la institución subsane en tiempo y forma las observaciones que se hayan emitido a los datos y comprobantes de pago asociados.

30MSU0940B Universidad Veracruzana
 Ejercicio fiscal 2013 Trimestre 2
 Nombre de la DES:
 Clave Convenio P/IFI-2013-30MSU0940B-11
 Nombre del Proyecto: PROYECTO INTEGRAL DE LA DES

Clave MC	Metas Compromiso	Original		Ajustado Anual		Ajustado Trimestral		Valores alcanzados en el trimestre				Observaciones de la Institución	
		Número	%	Número	%	Número	%	Avance					
								Número	Porcentajes				
								Indicador	Trimestral	Anual			
Capacidad Académica													
Total de Profesores de Tiempo Completo. Total:50													
1.1.3	Maestría	24	48.00	1	2.00	0	0.00	0	0.00	0.00	0.00	Sin avance en esta meta.	
1.1.4	Doctorado	27	54.00	1	2.00	0	0.00	0	0.00	0.00	0.00	Sin avance en esta meta.	
1.1.7	Perfil deseable reconocido por el PROMEP-SES	31	62.00	1	2.00	0	0.00	0	0.00	0.00	0.00	Sin avance en esta meta.	
1.1.8	Adscripción al SNI o SNC	9	18.00	1	2.00	0	0.00	0	0.00	0.00	0.00	Sin avance en esta meta.	
1.1.9	Participación en el programa de tutorías	55	112.00	1	2.00	0	0.00	1	2.00	100+	100	Se logra alcanzar la meta	
Total de Cuerpos Académicos Total:1													
1.3.1	Consolidados.	1	100.00	1	100.00	0	0.00	0	0.00	0.00	0.00	Sin avance en esta meta.	
1.3.3	En Formación.	5	500.00	1	100.00	0	0.00	1	100.00	100+	100.00	Se cumplió con la meta en el trimestre anterior.	
Competitividad Académica													
Total de Programas Educativos de TSU/PA y lic Total:4													
2.1.1	Número y % de PE con estudios de factibilidad para buscar su pertinencia	4	100.00	1	25.00	0	0.00	0	0.00	0.00	0.00	Sin avance en esta meta.	
2.1.2	Número y % de PE con currículo flexible	4	100.00	4	100.00	0	0.00	4	100.00	100+	100	Se alcanza la meta	
Profesores (PTC,PMT,PA) que reciben capacitación. Total:1													
2.1.9	Número y % de PE que alcanzarán el nivel 1 los CIEES.	4	400.00	1	100.00	0	0.00	0	0.00	0.00	0.00	Sin avance en esta meta.	
Profesores (PTC,PMT,PA) que reciben capacitación. Total:1													
2.1.10	PE que serán acreditados por organismos reconocidos por el COPAES.	3	300.00	1	100.00	0	0.00	0	0.00	0.00	0.00	Sin avance en esta meta	
Total de matrícula evaluable de Nivel TSU/PA y lic Total:1													
2.2.12	Número y % de matrícula atendida en PE de TSU/PA y Licenciatura de calidad del total asociada a los PE evaluables		0.00	1	100.00	0	0.00	0	0.00	0.00	0.00	Sin avance en esta meta	
Eficiencia terminal de pregrado y posgrado		M1	M2	%	M2	%	M2 Ajustado	% Ajustado	M2 Alcanzado	% Alcanzado	% Trimestral	% Total	Observaciones IES
2.5.4	Tasa de titulación por cohorte para PE de Licenciatura	376	231	61.44	1	0.27	0	0.00		0.00	0.00	0.00	Sin avance en esta meta
Porcentaje ponderado del cumplimiento de las metas compromiso:												24	


 Dra. Sara Deifilia Ladrón de Guevara González
 Rectora


 Maria del Carmen Santes Bastián
 Responsable del Proyecto

Universidad Veracruzana

P/PIFI-2013-30MSU0940B-12 Mejora de la capacidad, competitividad e innovación educativa de la DES Veracruz.

No. OP	Descripción del Objetivo Particular						
01	Desarrollar los Cuerpos Académicos y fortalecimiento de la planta académica de la DES.						
No. MA	Descripción de la Meta Académica	Valores Cualitativos			Valores Financieros		
		Programado	Alcanzado	%	Programado	Ejercido	%
2	Fortalecer CA mediante la mejora de los laboratorios y espacios de investigación	2.00	0.00	0.00	344,633.00	0.00	0.00

No. MA	Trimestre 1			Trimestre 2			Trimestre 3			Trimestre 4		
	Meta Programada	Meta	Monto Alcanzado	Meta Programada	Meta	Monto Alcanzado	Meta Programada	Meta	Monto Alcanzado	Meta Programada	Meta	Monto Alcanzado
2	0.00	0.00	0.00	2.00	0.00	0.00						

No. MA	Observación
2	En esta actividad se logró cumplir un 30% , se espera que el próximo trimestre se logre el 100% de lo programado.

No. OP	Descripción del Objetivo Particular						
02	Mejorar la atención integral a los estudiantes en los programas educativos de TSU y Licenciatura.						
No. MA	Descripción de la Meta Académica	Valores Cualitativos			Valores Financieros		
		Programado	Alcanzado	%	Programado	Ejercido	%
1	Participan de estudiantes en Movilidad nacional e Internacional, como parte de su formación profesional	3.00	0.00	0.00	194,659.00	0.00	0.00
2	Realizar proyectos de mejora en la calidad de los servicios a Estudiantes de la DES, realizando actividades extramuros de prácticas profesionales	2.00	1.00	50.00	614,279.00	0.00	0.00

	y/o servicio social, equipamiento de laboratorios y cursos de actualización.						
--	--	--	--	--	--	--	--

No. MA	Trimestre 1			Trimestre 2			Trimestre 3			Trimestre 4		
	Meta Programada	Meta	Monto Alcanzado	Meta Programada	Meta	Monto Alcanzado	Meta Programada	Meta	Monto Alcanzado	Meta Programada	Meta	Monto Alcanzado
1	0.00	0.00	0.00	0.00	0.00	0.00						
2	0.00	0.00	0.00	2.00	1.00	0.00						



No. MA	Observación
1	Las actividades estudiantiles programadas en esta acción se manejaron para el periodo Junio-Septiembre por tal motivo solo se ve reflejado el 30% en cumplimiento.
2	Valor de la meta alcanzada 1 Se cumple parcialmente se han equipado un laboratorio de Odontología, el cual permitirá la mejora de los servicios a los estudiantes de este PE.

No. OP	Descripción del Objetivo Particular						
03	Incrementar la competitividad académica de los PE de TSU y Licenciatura.						
No. MA	Descripción de la Meta Académica	Valores Cualitativos			Valores Financieros		
		Programado	Alcanzado	%	Programado	Ejercido	%
1	Lograr que el Programa Educativo de Enfermería mantenga su calidad.	1.00	0.00	0.00	144,587.00	0.00	0.00
2	Implementar y operar un programa multimodal.	1.00	0.00	0.00	122,427.00	0.00	0.00

No. MA	Trimestre 1			Trimestre 2			Trimestre 3			Trimestre 4		
	Meta Programada	Meta	Monto Alcanzado	Meta Programada	Meta	Monto Alcanzado	Meta Programada	Meta	Monto Alcanzado	Meta Programada	Meta	Monto Alcanzado
1	0.00	0.00	0.00	1.00	0.00	0.00						
2	0.00	0.00	0.00	1.00	0.00	0.00						

No. MA	Observación
1	La meta se encuentra parcialmente atendida, debido a que se están atendiendo las observaciones emitidas por el organismo Evaluador con respecto a la habilitación de equipamiento del PE de Enfermería.
2	La meta se encuentra parcialmente atendida, debido a que se están atendiendo las observaciones emitidas por el organismo Evaluador con respecto

a la habilitación de equipamiento de alta tecnología de modalidades innovadoras para el uso de las TIC's del PE de Educación Física.

Firma	
	
Dra. Sara Deifilia Ladrón de Guevara González Rectora	Dr. Luis Quintana Rivera Responsable del Proyecto

Los montos ejercidos que se reflejan en este reporte se presentan con carácter informativo, en tanto el Departamento de Seguimiento Financiero de la Dirección de Fortalecimiento Institucional, concluye la revisión de la documentación que la universidad capturó durante el cuarto trimestre del 2013, para comprobar la aplicación de los montos asignados, y en su caso, la institución subsane en tiempo y forma las observaciones que se hayan emitido a los datos y comprobantes de pago asociados.



30MSU0940B

Universidad Veracruzana

Ejercicio fiscal

2013

Trimestre 2

Nombre de la DES:

Clave Convenio P/PIFI-2013-30MSU0940B-12

Nombre del Proyecto: Mejora de la capacidad, competitividad e innovación educativa de la DES Veracruz.

Clave MC	Metas Compromiso	Original		Ajustado Anual		Ajustado Trimestral		Valores alcanzados en el trimestre				Observaciones de la Institución	
		Número	%	Número	%	Número	%	Avance					
								Número	Porcentajes				
								Indicador	Trimestral	Anual			
Capacidad Académica													
Total de Profesores de Tiempo Completo. Total:1													
1.1.4	Doctorado	44	4,400.00	1	100.00	0	0.00	0	0.00	0.00	0.00	Sin avance aun en esta meta	
1.1.7	Perfil deseable reconocido por el PROMEP-SES	61	6,100.00	1	100.00	1	100.00	0	0.00	0.00	0.00	Sin avance aun en esta meta	
1.1.8	Adscripción al SNI o SNC	21	2,100.00	1	100.00	0	0.00	0	0.00	0.00	0.00	Sin avance aun en esta meta	
1.1.9	Participación en el programa de tutorías	139	13,900.00	1	100.00	1	100.00	1	100.00	100.00	100	Se cumple con esta meta	
Total de Cuerpos Académicos Total:1													
1.3.2	En Consolidación.	4	400.00	1	100.00	0	0.00	0	0.00	0.00	0.00	Sin avance aun en esta meta	
1.3.3	En Formación.	3	300.00	1	100.00	0	0.00	0	0.00	0.00	0.00	Sin avance aun en esta meta.	
Competitividad Académica													
Total de Programas Educativos de posgrado Total:1													
2.3.1	PE de posgrado que se actualizarán	8	800.00	0	0.00	0	0.00	0	0.00	0.00	0.00	Sin avance aun en esta meta.	
2.3.3	PE de posgrado reconocidos por el Programa Nacional de Posgrado de Calidad (PNPC)		0.00	0	0.00	0	0.00	0	0.00	0.00	0.00	Sin avance aun en esta meta	
2.3.5	PE de posgrado que ingresarán al Padrón Nacional de Posgrado (PNP)		0.00	1	100.00	0	0.00	1	100.00	100+	100.00	Sin avance aun en esta meta	
Eficiencia terminal de pregrado y posgrado		M1	M2	%	M2	%	M2 Ajustado	% Ajustado	M2 Alcanzado	% Alcanzado	% Trimestral	% Total	Observaciones IES
2.5.1	Tasa de egreso por cohorte para PE de TSU y PA	77	77	100.00	77	100.00	0	0.00		0.00	0.00	0.00	Sin avance aun en esta meta
2.5.4	Tasa de titulación por cohorte para PE de licenciatura	711	520	73.14	400	56.26	0	0.00		0.00	0.00	0.00	Sin avance aun en esta meta.

Porcentaje ponderado del cumplimiento de las metas comprometidas:	10
---	----

Dña. Sara Deifilia Ladrón de Guevara González
Rectora

Dr. Luis Quintana Rivera
Responsable del Proyecto



Programa Integral de Fortalecimiento Institucional
Formato de apoyo para analizar el Seguimiento Académico de proyectos PIFI (2013)



Universidad Veracruzana

P/PIFI-2013-30MSU0940B-13 Fortalecimiento de la Capacidad y Competitividad Académica de la DES Ciencias de la Salud-Xalapa

No. OP	Descripción del Objetivo Particular						
01	Desarrollo de los Cuerpos Académicos y fortalecimiento de la planta académica.						
No. MA	Descripción de la Meta Académica	Valores Cualitativos			Valores Financieros		
		Programado	Alcanzado	%	Programado	Ejercido	%
1	Incremento el numero PTC con perfil PROMEP a través del impulso al desarrollo de las LGAC de los CA.	4.00	3.00	75.00	233,812.00	0.00	0.00
2	Dos CA fortalecen las competencias de investigación de los estudiantes asociados a las LGAC, por medio de la aplicación de programas de actualización de espacios académicos.	2.00	1.00	50.00	155,863.00	0.00	0.00
3	Profesores de tiempo completo PTC desarrollando proyectos de investigación a través de redes con CA de otras IES nacionales e internacionales.	7.00	0.00	0.00	93,451.00	0.00	0.00
4	tres docentes que mejoran las competencias de enseñanza-aprendizaje a través de la capacitación y actualización.	3.00	1.00	33.33	1,986.00	0.00	0.00

No. MA	Trimestre 1			Trimestre 2			Trimestre 3			Trimestre 4		
	Meta Programada	Meta	Monto Alcanzado	Meta Programada	Meta	Monto Alcanzado	Meta Programada	Meta	Monto Alcanzado	Meta Programada	Meta	Monto Alcanzado
1	0.00	0.00	0.00	4.00	3.00	0.00						
2	0.00	0.00	0.00	1.00	1.00	0.00						
3	0.00	0.00	0.00	3.00	0.00	0.00						
4	0.00	0.00	0.00	0.00	1.00	0.00						

No. MA	Observación
1	La meta se encuentra parcialmente alcanzada se logra apoyar a los: Del Instituto de Ciencias de la Salud, la Facultad de Nutrición, El laboratorio de Toxicología, fortaleciendo el impulso de su LGAC.
2	Se cumple con lo establecido en esta acción logrando impulsar a los trabajos de investigación de la DES.
3	A un no se cuenta con avance en esta meta.
4	A un no se cuenta con avance en esta meta.

No. OP	Descripción del Objetivo Particular						
02	Mejorar la atención integral a los estudiantes en los programas educativos de TSU y Licenciatura.						
No. MA	Descripción de la Meta Académica	Valores Cualitativos			Valores Financieros		
		Programado	Alcanzado	%	Programado	Ejercido	%
2	Promover la participación de 26 estudiantes al Programa de Movilidad y Estancias Estudiantiles.	26.00	0.00	0.00	358,385.00	0.00	0.00
4	Un programa específico para el fomento a la sustentabilidad, la educación ambiental y la prevención médica.	1.00	0.00	0.00	2,978.00	0.00	0.00

No. MA	Trimestre 1			Trimestre 2			Trimestre 3			Trimestre 4		
	Meta Programada	Meta	Monto Alcanzado	Meta Programada	Meta	Monto Alcanzado	Meta Programada	Meta	Monto Alcanzado	Meta Programada	Meta	Monto Alcanzado
2	0.00	0.00	0.00	4.00	0.00	0.00						
4	0.00	0.00	0.00	0.00	0.00	0.00						

No. MA	Observación
2	Las estancias académicas se re-programaron para el periodo de julio-agosto por tal motivo se encuentran el proceso de trámite.
4	Las actividades de promoción a la Salud emitidas por el CENDHIU fueron programas para el mes de agosto; por tal motivo aún no se cuenta con avance en esta meta.

No. OP	Descripción del Objetivo Particular						
03	Incrementar la competitividad académica de los PE de TSU y Licenciatura.						
No. MA	Descripción de la Meta Académica	Valores Cualitativos			Valores Financieros		
		Programado	Alcanzado	%	Programado	Ejercido	%
1	Cuatro programas educativos de licenciatura (Química Clínica y Médico Cirujano) que obtienen la acreditación de calidad	4.00	3.00	75.00	474,621.00	0.00	0.00
2	Crear infraestructura para que los PE de licenciatura mejoren condiciones para el uso TICs en el proceso educativo centrado en el aprendizaje.	1.00	0.00	0.00	51,623.00	0.00	0.00
3	La Unidad de Servicios e Investigación en Psicología y la Unidad de Evaluación del Estado Nutricio que ofrecen servicios profesionales a la sociedad mejoran sus condiciones de atención al público.	1.00	1.00	100.00	1,655.00	0.00	0.00



No. MA	Trimestre 1			Trimestre 2			Trimestre 3			Trimestre 4		
	Meta Programada	Meta	Monto Alcanzado	Meta Programada	Meta	Monto Alcanzado	Meta Programada	Meta	Monto Alcanzado	Meta Programada	Meta	Monto Alcanzado
1	0.00	0.00	0.00	2.00	3.00	0.00						
2	0.00	0.00	0.00	0.00	0.00	0.00						
3	0.00	0.00	0.00	0.00	1.00	0.00						

No. MA	Observación
1	Se logra avanzar en esta acción, con la realización de estancias de redes de colaboración. Con otras IES.
2	Para el cumplimiento de dicho proceso, debemos esperar los resultados del proceso del año anterior las cuales se entregaran en el mes de Junio, para atender las observaciones pertinentes.
3	Se logra avanzar en esta meta realizando estancia de académicos, lo cual permite, el impulso de la investigación.

No. OP	Descripción del Objetivo Particular						
04	Apoyo a los programas educativos de Posgrado reconocidos por el PNPC.						
No. MA	Descripción de la Meta Académica	Valores Cualitativos			Valores Financieros		
		Programado	Alcanzado	%	Programado	Ejercido	%
1	Mantener la calidad de la maestría en Investigación en Psicología Aplicada a la Educación reconocida por el PNPC.	1.00	0.00	0.00	71,478.00	0.00	0.00
2	Un proyecto de innovación educativa que incorpora modalidades centradas en el aprendizaje y el uso de las TICs.	1.00	0.00	0.00	19,855.00	0.00	0.00
3	Participación de dos estudiantes de posgrado a eventos académicos para difusión de resultados de investigación	2.00	0.00	0.00	12,575.00	0.00	0.00
4	Participación de 2 estudiantes de posgrado en un sistema de movilidad y estancias para la generación de productos académicos de calidad.	2.00	0.00	0.00	14,230.00	0.00	0.00

No. MA	Trimestre 1			Trimestre 2			Trimestre 3			Trimestre 4		
	Meta Programada	Meta	Monto Alcanzado	Meta Programada	Meta	Monto Alcanzado	Meta Programada	Meta	Monto Alcanzado	Meta Programada	Meta	Monto Alcanzado
1	0.00	0.00	0.00	1.00	0.00	0.00						
2	0.00	0.00	0.00	0.00	0.00	0.00						
3	0.00	0.00	0.00	1.00	0.00	0.00						
4	0.00	0.00	0.00	1.00	0.00	0.00						

No. MA	Observación
1	El proceso de adquisición de acervos bibliográficos se encuentra en proceso para lograr un 100% de lo autorizado.
2	Para el cumplimiento de dicho proceso, debemos esperar los resultados del proceso del año anterior las cuales se entregaran en el mes de Junio, para atender las observaciones pertinentes.
3	Se encuentra programado para el siguiente proceso de adquisiciones. Así como los congresos se programaron para el mes de Agosto-septiembre.
4	La movilidad estudiantil a IES Nacionales de encuentran programadas para el periodo de Agosto Diciembre 2014 por tal motivo se encuentran en proceso de tramite.

Firma	
	
Dra. Sara Deifilia Ladrón de Guevara González Rectora	Enrique Juárez Aguilar Responsable del Proyecto

Los montos ejercidos que se reflejan en este reporte se presentan con carácter informativo, en tanto el Departamento de Seguimiento Financiero de la Dirección de Fortalecimiento Institucional, concluye la revisión de la documentación que la universidad capturó durante el cuarto trimestre del 2013, para comprobar la aplicación de los montos asignados, y en su caso, la institución subsane en tiempo y forma las observaciones que se hayan emitido a los datos y comprobantes de pago asociados.

CUMPLIMIENTO DE METAS COMPROMISO

30MSU0940B Universidad Veracruzana
 Ejercicio fiscal 2013 Trimestre 2
 Nombre de la DES:
 Clave Convenio P/PIFI-2013-30MSU0940B-13
 Nombre del Proyecto: Fortalecimiento de la Capacidad y Competitividad Académica de la DES Ciencias de la Salud-Xalapa

Clave MC	Metas Compromiso	Original		Ajustado Anual		Ajustado Trimestral		Valores alcanzados en el trimestre				Observaciones de la Institución
		Número	%	Número	%	Número	%	Avance				
								Número	Porcentajes			
							Indicador	Trimestral	Anual			
Capacidad Académica												
Total de Profesores de Tiempo Completo. Total:183												
1.1.7	Perfil deseable reconocido por el PROMEP-SES	89	48.63	102	55.74	102	55.74	0	0.00	0.00	0.00	Sin avance en la Meta de acuerdo a la información registrada en el FPI
Total de Cuerpos Académicos Total:19												
1.3.2	En Consolidación.	3	15.79	1	5.26	0	0.00	0	0.00	0.00	0.00	Sin avance en la Meta de acuerdo a la información registrada en el FPI.
Competitividad Académica												
Total de Programas Educativos de posgrado Total:14												
2.3.3	PE de posgrado reconocidos por el Programa Nacional de Posgrado de Calidad (PNPC)	7	50.00	1	7.14	0	0.00	0	0.00	0.00	0.00	Sin avance en la Meta de acuerdo a la información registrada en el FPI.

Porcentaje ponderado del cumplimiento de las metas compromiso:	0
--	---



Dr. Sara Deifilia Ladrón de Guevara González
Rectora



Enrique Juárez Aguilar
Responsable del Proyecto

Universidad Veracruzana

P/PIFI-2013-30MSU0940B-14 Fortalecimiento de la calidad, capacidad y competitividad de los programas educativos y servicios académicos de la DES Humanidades Veracruz 2012

No. OP	Descripción del Objetivo Particular						
01	Fortalecer el desarrollo de la DES a través de la atención integral de los estudiantes.						
No. MA	Descripción de la Meta Académica	Valores Cualitativos			Valores Financieros		
		Programado	Alcanzado	%	Programado	Ejercido	%
1	Mejorar la atención de los estudiantes a través del programa de tutoría y formación integral de los estudiantes	280.00	0.00	0.00	89,210.00	0.00	0.00
2	Implementar programas extracurriculares de atención al estudiante para el deporte, la cultura y la sustentabilidad	1.00	0.00	0.00	7,617.00	0.00	0.00
3	Implementar programas estratégico para reorientar las modalidades de titulación el programa de seguimiento de egresados y de empleabilidad	1.00	0.00	0.00	14,599.00	0.00	0.00
4	Movilidad de estudiantes nacional e internacional	3.00	0.00	0.00	74,265.00	0.00	0.00

No. MA	Trimestre 1			Trimestre 2			Trimestre 3			Trimestre 4		
	Meta Programada	Meta	Monto Alcanzado	Meta Programada	Meta	Monto Alcanzado	Meta Programada	Meta	Monto Alcanzado	Meta Programada	Meta	Monto Alcanzado
1	0.00	0.00	0.00	0.00	0.00	0.00						
2	0.00	0.00	0.00	0.00	0.00	0.00						
3	0.00	0.00	0.00	0.00	0.00	0.00						
4	0.00	0.00	0.00	0.00	0.00	0.00						

No. OP	Descripción del Objetivo Particular						
02	Desarrollo de los cuerpos académicos de la DES a fin de apoyar su consolidación y el fortalecimiento de la planta académica						
No. MA	Descripción de la Meta Académica	Valores Cualitativos			Valores Financieros		
		Programado	Alcanzado	%	Programado	Ejercido	%
1	Producción y publicación de resultados de investigación	4.00	0.00	0.00	57,127.00	0.00	0.00
2	Intercambio y colaboración académica	2.00	0.00	0.00	80,930.00	0.00	0.00
3	Eventos académicos de los CA de la DES	8.00	1.00	12.50	160,909.00	0.00	0.00
4	Participación de Profesores en eventos académicos	7.00	1.00	14.29	104,574.00	0.00	0.00

No. MA	Trimestre 1			Trimestre 2			Trimestre 3			Trimestre 4		
	Meta Programada	Meta	Monto Alcanzado	Meta Programada	Meta	Monto Alcanzado	Meta Programada	Meta	Monto Alcanzado	Meta Programada	Meta	Monto Alcanzado
1	1.00	0.00	0.00	3.00	0.00	0.00						
2	0.00	0.00	0.00	0.00	0.00	0.00						
3	0.00	0.00	0.00	7.00	1.00	0.00						
4	0.00	0.00	0.00	1.00	1.00	0.00						

No. MA	Observación
1	En el trimestre siguiente se realizará el reporte de los avances de las metas académicas
3	Se llevó a cabo uno de los eventos programados y los demás se reprogramaron para los siguientes trimestre.
4	Se apoyó la participación de un profesor como ponente en el Congreso Internacional de Prácticas Educativas Innovadoras


No. OP	Descripción del Objetivo Particular						
03	Desarrollar acciones para fortalecer el incremento de la competitividad académica de los PE de la DES						
No. MA	Descripción de la Meta Académica	Valores Cualitativos			Valores Financieros		
		Programado	Alcanzado	%	Programado	Ejercido	%
1	Promover un programa de movilidad institucional de estudiantes a nivel nacional e internacional en la DES	1.00	0.00	0.00	3,174.00	0.00	0.00
2	Promover un programa de difusión de las diferentes certificaciones de lenguas extranjeras que ofrece el Centro de Idiomas de la DES	1.00	0.00	0.00	793.00	0.00	0.00
3	Los programas educativos de la DES responderán al 100% a las necesidades del contexto local	3.00	0.00	0.00	179,380.00	0.00	0.00
4	Atención al 100% de las recomendaciones de CIEES y COPAES de los PE de la DES	1.00	0.00	0.00	51,034.00	0.00	0.00

No. MA	Trimestre 1			Trimestre 2			Trimestre 3			Trimestre 4		
	Meta Programada	Meta	Monto Alcanzado	Meta Programada	Meta	Monto Alcanzado	Meta Programada	Meta	Monto Alcanzado	Meta Programada	Meta	Monto Alcanzado
1	0.00	0.00	0.00	0.00	0.00	0.00						
2	0.00	0.00	0.00	0.00	0.00	0.00						
3	0.00	0.00	0.00	0.00	0.00	0.00						
4	0.00	0.00	0.00	0.00	0.00	0.00						


No. OP	Descripción del Objetivo Particular						
04	Fortalecer el desarrollo de los PE de posgrado para su ingreso y permanencia en el PNPC						
No. MA	Descripción de la Meta Académica	Valores Cualitativos			Valores Financieros		
		Programado	Alcanzado	%	Programado	Ejercido	%
1	Los PE de posgrado de la DES deben responder a las necesidades del contexto	2.00	0.00	0.00	176,968.00	0.00	0.00
2	Desarrollar proyectos de innovación educativa para el fortalecimiento de los PE de posgrado	1.00	0.00	0.00	50,145.00	0.00	0.00
3	Desarrollar proyectos de vinculación para fortalecer un PE de posgrado mediante la movilidad estudiantil y la publicación de los resultados de sus investigaciones.	3.00	0.00	0.00	129,013.00	0.00	0.00
4	Contar con un programa de atención a las recomendaciones de CONACyT para los PE de posgrado	1.00	0.00	0.00	61,026.00	0.00	0.00

No. MA	Trimestre 1			Trimestre 2			Trimestre 3			Trimestre 4		
	Meta Programada	Meta	Monto Alcanzado	Meta Programada	Meta	Monto Alcanzado	Meta Programada	Meta	Monto Alcanzado	Meta Programada	Meta	Monto Alcanzado
1	0.00	0.00	0.00	0.00	0.00	0.00						
2	0.00	0.00	0.00	0.00	0.00	0.00						
3	0.00	0.00	0.00	0.00	0.00	0.00						
4	0.00	0.00	0.00	0.00	0.00	0.00						

Firma



Dra. Sara Deifilia Ladrón de Guevara González
Rectora



Rossy Lorena Laurencio Meza
Responsable del Proyecto

Los montos ejercidos que se reflejan en este reporte se presentan con carácter informativo, en tanto el Departamento de Seguimiento Financiero de la Dirección de Fortalecimiento Institucional, concluye la revisión de la documentación que la universidad capturó durante el cuarto trimestre del 2013, para comprobar la aplicación de los montos asignados, y en su caso, la institución subsane en tiempo y forma las observaciones que se hayan emitido a los datos y comprobantes de pago asociados.

30MSU0940B

Universidad Veracruzana

Ejercicio fiscal

2013

Trimestre 2

Nombre de la DES:

Clave Convenio P/PIFI-2013-30MSU0940B-14

Nombre del Proyecto: Fortalecimiento de la calidad, capacidad y competitividad de los programas educativos y servicios académicos de la DES Humanidades Veracruz 2012

Clave MC	Metas Compromiso	Original		Ajustado Anual		Ajustado Trimestral		Valores alcanzados en el trimestre				Observaciones de la Institución
		Número	%	Número	%	Número	%	Avance				
								Número	Porcentajes			
							Indicador	Trimestral	Anual			
Capacidad Académica												
Total de Profesores de Tiempo Completo. Total:54												
1.1.7	Perfil deseable reconocido por el PROMEP-SES	24	44.44	23	42.59	0	0.00	0	0.00	0.00	0.00	Se están llevando a cabo las actividades para el cumplimiento de las metas.
1.1.8	Adscripción al SNI o SNC	4	7.41	5	9.26	0	0.00	0	0.00	0.00	0.00	Se están llevando a cabo las actividades para el cumplimiento de las metas.
Total de Cuerpos Académicos Total:5												
1.3.3	En Formación.	4	80.00	5	100.00	0	0.00	0	0.00	0.00	0.00	Se están llevando a cabo las actividades para el cumplimiento de las metas.
Competitividad Académica												
Profesores (PTC,PMT,PA) que reciben capacitación. Total:4												
2.1.10	PE que serán acreditados por organismos reconocidos por el COPAES.	3	75.00	3	75.00	0	0.00	0	0.00	0.00	0.00	Se están llevando a cabo las actividades para el cumplimiento de las metas.
Total de matrícula evaluable de Nivel TSU/PA y Lic. Total:2,041												
2.2.12	Número y % de matrícula atendida en PE de TSU/PA y Licenciatura de calidad del total asociada a los PE evaluables	1630	79.86	2041	100.00	0	0.00	0	0.00	0.00	0.00	Se están llevando a cabo las actividades para el cumplimiento de las metas.
Total de Programas Educativos de posgrado Total:3												
2.3.3	PE de posgrado reconocidos por el Programa Nacional de Posgrado de Calidad (PNPC)	3	100.00	3	100.00	0	0.00	0	0.00	0.00	0.00	Se están llevando a cabo las actividades para el cumplimiento de las metas.
Total de Matrícula de nivel posgrado Total:47												

30MSU0940B
Ejercicio fiscal

Universidad Veracruzana
2013

Trimestre 2

Nombre de la DES:


Clave Convenio P/PIFI-2013-30MSU0940B-14

Nombre del Proyecto: Fortalecimiento de la calidad, capacidad y competitividad de los programas educativos y servicios académicos de la DES Humanidades Veracruz 2012

Clave MC	Metas Compromiso	Original		Ajustado Anual		Ajustado Trimestral		Valores alcanzados en el trimestre				Observaciones de la Institución	
		Número	%	Número	%	Número	%	Número	Avance				
									Porcentajes				
								Indicador	Trimestral	Anual			
2.4.1	Número y porcentaje de matrícula atendida en PE de posgrado de buena calidad.	22	46.81	47	100.00	0	0.00	0	0.00	0.00	0.00	Se están llevando a cabo las actividades para el cumplimiento de las metas.	
Eficiencia terminal de pregrado y posgrado		M1	M2	%	M2	%	M2 Ajustado	% Ajustado	M2 Alcanzado	% Alcanzado	% Trimestral	% Total	Observaciones IES
2.5.3	Tasa de egreso por cohorte para PE de licenciatura	374	220	58.82	218	58.29	0	0.00		0.00	0.00	0.00	Se están llevando a cabo las actividades para el cumplimiento de las metas.
Porcentaje ponderado del cumplimiento de las metas compromiso:												0	



Dra. Sara Deifilia Ladrón de Guevara González
Rectora



Rosy Lorena Laurencio Meza
Responsable del Proyecto



Programa Integral de Fortalecimiento Institucional
Formato de apoyo para analizar el Seguimiento Académico de proyectos PIFI (2013)



Universidad Veracruzana

P/PIFI-2013-30MSU0940B-15 Fortalecimiento de la DES para la innovación educativa, la consolidación de los PE, los CA y la formación integral del estudiante

No. OP	Descripción del Objetivo Particular						
01	Consolidar la pertinencia y calidad de los PE de licenciatura y posgrado de la DES.						
No. MA	Descripción de la Meta Académica	Valores Cualitativos			Valores Financieros		
		Programado	Alcanzado	%	Programado	Ejercido	%
1	Realizar cursos y seminarios especializados para estudiantes y profesores PE de licenciatura y posgrado	1.00	0.00	0.00	26,424.00	0.00	0.00
2	Fomentar la movilidad académica de estudiantes y profesores de PE inscritos en el PNPC	5.00	3.00	60.00	111,895.00	0.00	0.00
3	Consolidación de la calidad y pertinencia de los PE por medio de 3 proyectos de mejora continua	3.00	0.00	0.00	9,125.00	0.00	0.00

No. MA	Trimestre 1			Trimestre 2			Trimestre 3			Trimestre 4		
	Meta Programada	Meta	Monto Alcanzado	Meta Programada	Meta	Monto Alcanzado	Meta Programada	Meta	Monto Alcanzado	Meta Programada	Meta	Monto Alcanzado
1	0.00	0.00	0.00	0.00	0.00	0.00						
2	5.00	0.00	0.00	0.00	3.00	0.00						
3	0.00	0.00	0.00	0.00	0.00	0.00						

No. MA	Observación
2	Se apoyaron 3 estancias por un semestre de las 5 que estaban programadas, una nacional a la Universidad Nacional Autónoma de México y 2 internacionales un a la Universidad de nantes en Francia y otra a la Universidad de Amberes en Bélgica. Queda pendiente una estancia que se llevará a cabo en el segundo semestre y una práctica de campo programada para el tercer trimestre.
3	La realización de estos eventos esta programada para finales del mes de junio y en el tercer y cuarto trimestre por lo que no es posible que se vea

reflejado el avance en esta meta por la fecha en la que ese esta realizando el informe se registrará el avance en el siguiente periodo.

No. OP	Descripción del Objetivo Particular						
02	Fortalecer las competencias académicas de los estudiantes en los ámbitos disciplinario, ético, moral y creativo que lo capacite para su desempeño exitoso en el campo laboral.						
No. MA	Descripción de la Meta Académica	Valores Cualitativos			Valores Financieros		
		Programado	Alcanzado	%	Programado	Ejercido	%
1	Incorporación de los PE de licenciatura y de los PE de posgrado al proyecto AULA por medio de acciones enfocadas a lograrlo	4.00	2.00	50.00	63,535.00	0.00	0.00
2	Modernización de las herramientas académicas de trabajo de los PE de licenciatura y posgrado mediante el uso de plataformas electrónicas institucionales e incorporación de TIC en las tutorías	4.00	2.00	50.00	52,271.00	0.00	0.00
3	Consolidación del MEI a través de la incorporación de los estudiantes de los PE de licenciatura, los PE de posgrado y la Especialidad en Enseñanza del Inglés a programas de movilidad académica y proyectos de vinculación.	48.00	1.00	2.08	74,468.00	0.00	0.00
4	Incremento del número de los estudiantes de licenciatura inscritos en cursos de aprendizaje de lenguas extranjera a través de distintas modalidades.	2.00	0.00	0.00	38,063.00	0.00	0.00

No. MA	Trimestre 1			Trimestre 2			Trimestre 3			Trimestre 4		
	Meta Programada	Meta	Monto Alcanzado	Meta Programada	Meta	Monto Alcanzado	Meta Programada	Meta	Monto Alcanzado	Meta Programada	Meta	Monto Alcanzado
1	0.00	0.00	0.00	2.00	2.00	0.00						
2	0.00	0.00	0.00	2.00	2.00	0.00						
3	1.00	0.00	0.00	46.00	1.00	0.00						
4	0.00	0.00	0.00	0.00	0.00	0.00						

No. MA	Observación
1	Se apoyaron a dos entidades académicas Facultad de Filosofía y Letras Españolas
2	Se lograron apoyar a 4 entidades de las 2 que se tenían programadas atendiendo las necesidades específicas de cada una ellas. Facultad de Letras Españolas, Filosofía, historia y el Instituto de Investigaciones en Educación. Queda que se refleja la compra de un proyector de video para el IIE
3	Se apoyó a una estudiante para que realizara una estancia en la Universidad de Ginebra. en el próximo trimestre se reflejará el apoyo que se otorgó a estudiantes de filosofía para que asistieran como ponentes al XXX Encuentro nacional de estudiantes y pasantes de filosofía en Jalisco, a estudiantes de Sociología para que asistieran como ponentes al Encuentro Nacional de Estudiantes de Sociología En Xochimilco, D.F. y a estudiantes de Sociología para que realizaran un práctica de campo en el Parque Nacional Cofre de Perote.

No. OP	Descripción del Objetivo Particular						
03	Fortalecer la movilidad, el intercambio y colaboración académica en los ámbitos nacional e internacional, por medio de la participación de académicos y estudiantes en programas de vinculación y redes académicas orientados a responder a las necesidades actuales de la sociedad.						
No. MA	Descripción de la Meta Académica	Valores Cualitativos			Valores Financieros		
		Programado	Alcanzado	%	Programado	Ejercido	%
1	Desarrollo de 5 proyectos de investigación para fortalecer y consolidar las LGAC de los CA consolidados y en consolidación asociados a los PE de posgrado y en los que participen especialistas externos que funjan como asesores, tutores o colaboradores con miras a la integración de redes nacionales e internacionales de investigación.	5.00	0.00	0.00	215,063.00	0.00	0.00
2	Fortalecer los 8 PE de licenciatura a través del fomento a la formación de nuevos investigadores y de generaciones de remplazo con la inserción de los estudiantes avanzados, en los Seminarios permanentes de investigación de los CA, grupos de investigación, academias o programas de posgrado.	8.00	2.00	25.00	178,222.00	0.00	0.00
3	Participación de 6 profesores y 1 estudiantes en consorcios de punta para publicar los productos de sus investigaciones para incremento la presencia e impacto internacional de los estudiantes, los docentes.	7.00	0.00	0.00	266,905.00	0.00	0.00
4	Renovación, actualización e incremento del acervo bibliográfico de los PE licenciatura y posgrado.	1.00	0.00	0.00	18,060.00	0.00	0.00



No. MA	Trimestre 1			Trimestre 2			Trimestre 3			Trimestre 4		
	Meta Programada	Meta	Monto Alcanzado	Meta Programada	Meta	Monto Alcanzado	Meta Programada	Meta	Monto Alcanzado	Meta Programada	Meta	Monto Alcanzado
1	0.00	0.00	0.00	0.00	0.00	0.00						
2	0.00	0.00	0.00	2.00	2.00	0.00						
3	1.00	0.00	0.00	2.00	0.00	0.00						
4	0.00	0.00	0.00	0.00	0.00	0.00						

No. MA	Observación
2	Se apoyaron a 2 PE (Derecho y Pedagogía) para que 2 estudiantes realizaran una estancia académica por un periodo.
3	Se tenía programada una estancia de un académico en España para febrero, esta se reprogramó para el mes de julio. el avance académico se verá reflejado en el próximo trimestre.

No. OP	Descripción del Objetivo Particular						
04	Consolidar la capacidad y competitividad de los PE de licenciatura y posgrado mediante la participación de los académicos en programas de reconocimiento de perfiles deseables y la atención a las recomendaciones de los CIEES y organismos reconocidos por COPAES, además de impulsar la incorporación al Padrón de Programas de Licenciatura de Alto Rendimiento Académico-EGEL, lo que propiciará una educación de calidad.						
No. MA	Descripción de la Meta Académica	Valores Cualitativos			Valores Financieros		
		Programado	Alcanzado	%	Programado	Ejercido	%
1	Participación de profesores de los PE de licenciatura y los programas de posgrados reconocidos por el PNPC en eventos académico para la consolidación de la calidad y competitividad académica	7.00	1.00	14.29	223,728.00	0.00	0.00
2	Participación de un docentes y un estudiantes para impulsar la formación de calidad y competitividad académica de excelencia mediante la diversificación del aprendizaje en ambientes multimodales.	2.00	1.00	50.00	206,938.00	0.00	0.00
3	Fortalecer los PE mediante la atención a las recomendaciones emitidas por los organismos reconocidos por COPAES de los PE de licenciatura.	10.00	0.00	0.00	101,287.00	0.00	0.00
4	Mejoramiento del PE de licenciatura en Letras de la DES disminuyendo el rezago estudiantil.	1.00	0.00	0.00	32,402.00	0.00	0.00

No. MA	Trimestre 1			Trimestre 2			Trimestre 3			Trimestre 4		
	Meta Programada	Meta	Monto Alcanzado	Meta Programada	Meta	Monto Alcanzado	Meta Programada	Meta	Monto Alcanzado	Meta Programada	Meta	Monto Alcanzado
1	0.00	0.00	0.00	2.00	1.00	0.00						
2	0.00	0.00	0.00	2.00	1.00	0.00						
3	0.00	0.00	0.00	0.00	0.00	0.00						
4	0.00	0.00	0.00	0.00	0.00	0.00						

No. MA	Observación
1	Organizaron varios eventos entre ellos el VI Foro Internacional Civilidades: Relatos el cual fue organizado por la Facultad de Idiomas los demás eventos se están llevando a cabo se informarán en el próximo trimestre.
2	Se apoyó la participación de un profesor en el Congreso de la Red Internacional de Posgrado en Derecho en Panamá.
3	Se están realizando las gestiones necesarias para el cumplimiento de la meta.
4	Se están realizando las gestiones necesarias para el cumplimiento de la meta.

Firma	
	
Dra. Sara Deifilia Ladrón de Guevara González Rectora	NORMA ANGELICA CUEVAS VELASCO Responsable del Proyecto

Los montos ejercidos que se reflejan en este reporte se presentan con carácter informativo, en tanto el Departamento de Seguimiento Financiero de la Dirección de Fortalecimiento Institucional, concluye la revisión de la documentación que la universidad capturó durante el cuarto trimestre del 2013, para comprobar la aplicación de los montos asignados, y en su caso, la institución subsane en tiempo y forma las observaciones que se hayan emitido a los datos y comprobantes de pago asociados.

30MSU0940B

Universidad Veracruzana

Ejercicio fiscal

2013

Trimestre 2

Nombre de la DES:

Clave Convenio P/PIFI-2013-30MSU0940B-15

Nombre del Proyecto: Fortalecimiento de la DES para la innovación educativa, la consolidación de los PE, los CA y la formación integral del estudiante

Clave MC	Metas Compromiso	Original		Ajustado Anual		Ajustado Trimestral		Valores alcanzados en el trimestre				Observaciones de la Institución
		Número	%	Número	%	Número	%	Avance				
								Número	Porcentajes			
							Indicador	Trimestral	Anual			
Capacidad Académica												
Total de Profesores de Tiempo Completo. Total:317												
1.1.3	Maestría	105	33.12	95	29.97	0	0.00	0	0.00	0.00	0.00	Se están llevando a cabo las actividades para el cumplimiento de las metas.
1.1.4	Doctorado	174	54.89	152	47.95	0	0.00	0	0.00	0.00	0.00	Se están llevando a cabo las actividades para el cumplimiento de las metas.
1.1.7	Perfil deseable reconocido por el PROMEP-SES	161	50.79	129	40.69	0	0.00	0	0.00	0.00	0.00	Se están llevando a cabo las actividades para el cumplimiento de las metas.
1.1.8	Adscripción al SNI o SNC	110	34.70	82	25.87	0	0.00	0	0.00	0.00	0.00	Se están llevando a cabo las actividades para el cumplimiento de las metas.
Total de Cuerpos Académicos Total:24												
1.3.1	Consolidados.	3	12.50	7	29.17	0	0.00	0	0.00	0.00	0.00	Se están llevando a cabo las actividades para el cumplimiento de las metas.
1.3.2	En Consolidación.	14	58.33	10	41.67	0	0.00	0	0.00	0.00	0.00	Se están llevando a cabo las actividades para el cumplimiento de las metas.
1.3.3	En Formación.	7	29.17	7	29.17	0	0.00	0	0.00	0.00	0.00	Se están llevando a cabo las actividades para el cumplimiento de las metas.
Competitividad Académica												
Profesores (PTC,PMT,PA) que reciben capacitación. Total:15												
2.1.9	Número y % de PE que alcanzarán el nivel 1 los CIEES.	14	93.33	15	100.00	0	0.00	0	0.00	0.00	0.00	Se están llevando a cabo las actividades para el cumplimiento de las metas.
Profesores (PTC,PMT,PA) que reciben capacitación. Total:15												
2.1.10	PE que serán acreditados por organismos reconocidos por el COPAES.	7	46.67	8	53.33	0	0.00	0	0.00	0.00	0.00	Se están llevando a cabo las actividades para el cumplimiento de las metas.
Profesores (PTC,PMT,PA) que reciben capacitación. Total:15												

30MSU0940B Universidad Veracruzana
Ejercicio fiscal 2013 Trimestre 2

Nombre de la DES:

Clave Convenio P/PIFI-2013-30MSU0940B-15

Nombre del Proyecto: Fortalecimiento de la DES para la innovación educativa, la consolidación de los PE, los CA y la formación Integral del estudiante

Clave MC	Metas Compromiso	Original		Ajustado Anual		Ajustado Trimestral		Valores alcanzados en el trimestre				Observaciones de la Institución
		Número	%	Número	%	Número	%	Avance				
								Número	Porcentajes			
							Indicador	Trimestral	Anual			
2.1.11	Número y % de PE de Licenciatura y TSU de buena calidad del total de la oferta educativa evaluable	14	93.33	15	100.00	0	0.00	0	0.00	0.00	0.00	Se están llevando a cabo las actividades para el cumplimiento de las metas.
Total de matrícula evaluable de Nivel TSU/PA y lic Total: 6,516												
2.2.12	Número y % de matrícula atendida en PE de TSU/PA y Licenciatura de calidad del total asociada a los PE evaluables	6621	101.61	6516	100.00	0	0.00	0	0.00	0.00	0.00	
Total de Programas Educativos de posgrado Total: 14												
2.3.3	PE de posgrado reconocidos por el Programa Nacional de Posgrado de Calidad (PNPC)	13	92.86	11	78.57	0	0.00	0	0.00	0.00	0.00	
Porcentaje ponderado del cumplimiento de las metas compromiso:												0


Dra. Sara Deifilia Ladrón de Guevara González
Rectora


NORMA ANGELICA CUEVAS VELASCO
Responsable del Proyecto

Universidad Veracruzana

P/PIFI-2013-30MSU0940B-16 Fortaleza de la capacidad y competitividad académica para el cierre de brechas

No. OP	Descripción del Objetivo Particular						
01	Fortalecer la capacidad académica de la DES, contando con PTC con grado preferente, perfil deseable PROMEP y adscritos al SNI, así también que cada docente de la DES cuente con la oportunidad y las condiciones para obtener plazas de PTC con la finalidad de alcanzar el grado de "en consolidación" de los CA, y reducir el cierre de brechas entre capacidad y competitividad académica.						
No. MA	Descripción de la Meta Académica	Valores Cualitativos			Valores Financieros		
		Programado	Alcanzado	%	Programado	Ejercido	%
1	Contar con un CA "consolidado"	1.00	0.00	0.00	148,398.00	0.00	0.00
2	Asegurar la permanencia de 3 PTC con perfil deseable PROMEP.	3.00	0.00	0.00	67,547.00	0.00	0.00
3	Realizar una estancia académica nacional que permita desarrollar proyectos de investigación y vinculación ligados a las LGAC del CA. Así como su participación en los coloquios y asambleas de la ANFECA.	3.00	0.00	0.00	49,803.00	0.00	0.00

No. MA	Trimestre 1			Trimestre 2			Trimestre 3			Trimestre 4		
	Meta Programada	Meta	Monto Alcanzado	Meta Programada	Meta	Monto Alcanzado	Meta Programada	Meta	Monto Alcanzado	Meta Programada	Meta	Monto Alcanzado
1	0.00	0.00	0.00	0.00	0.00	0.00						
2	0.00	0.00	0.00	0.00	0.00	0.00						
3	0.00	0.00	0.00	0.00	0.00	0.00						

No. MA	Observación
1	La meta se tiene proyectada para cumplirse en el cuarto trimestre; sin embargo se han establecido acciones que permitirán poder lograrla. Dentro de éstas se encuentra la adquisición de equipo de cómputo, el cual permitirá que los académicos hagan uso del mismo para poder desarrollar y realizar sus trabajos de investigación. También se destina equipo de cómputo para el uso de las actividades de los estudiantes.
2	La meta se tiene proyectada para cumplirse en el cuarto trimestre; las actividades que permitirán cumplir con la meta están programadas para

	realizarse por parte de los académicos en los siguientes meses, por lo que en el siguiente trimestre se reportarán parte de las actividades realizadas.
3	La meta se tiene proyectada para cumplirse en el cuarto trimestre; las actividades de la estancia y otros eventos académicos que contribuirán en el cumplimiento de la meta están agendados en siguientes meses, por lo que en el siguiente trimestre se reportarán parte de las actividades realizadas.

No. OP	Descripción del Objetivo Particular						
02	Fortalecer y ampliar la competitividad académica mediante los procesos de evaluación y acreditación de los PE de licenciatura, asegurando con ello su calidad, atendiendo a la vez las recomendaciones de los organismos acreditadores y evaluadores que incida en el cierre de brechas.						
No. MA	Descripción de la Meta Académica	Valores Cualitativos			Valores Financieros		
		Programado	Alcanzado	%	Programado	Ejercido	%
1	Atender las recomendaciones de CACECA y CIEES para mantener la acreditación de los 2 PE del SEE y lograr la acreditación los 2 PE de Contaduría SEA y Gestión intercultural para el desarrollo SEE y reunir las condiciones para los PE próximos a evaluarse.	2.00	0.00	0.00	521,064.00	0.00	0.00
2	Garantizar la pertinencia de los PE de la DES impulsando la innovación, el uso de las TIC's en los procesos educativos	3.00	0.00	0.00	26,147.00	0.00	0.00
3	Incrementar estrategias que apoyen a la titulación de los estudiantes de los Programas Educativos de la DES.	2.00	0.00	0.00	14,007.00	0.00	0.00

No. MA	Trimestre 1			Trimestre 2			Trimestre 3			Trimestre 4		
	Meta Programada	Meta	Monto Alcanzado	Meta Programada	Meta	Monto Alcanzado	Meta Programada	Meta	Monto Alcanzado	Meta Programada	Meta	Monto Alcanzado
1	0.00	0.00	0.00	0.00	0.00	0.00						
2	0.00	0.00	0.00	0.00	0.00	0.00						
3	0.00	0.00	0.00	0.00	0.00	0.00						

No. MA	Observación
1	La meta se tiene proyectada para cumplirse en el cuarto trimestre; sin embargo se han establecido acciones que permitirán poder lograrla. Dentro de éstas se encuentra la adquisición de sistemas de aire acondicionado, así como software y licencias, lo cual contribuye a atender las recomendaciones de organismos acreditadores y evaluadores para contar con espacios educativos para un desarrollo de actividades académicas. Se tienen contemplado en las siguientes semanas o mes la adquisición de acervos bibliográficos y equipo audiovisual, con lo que se atenderán recomendaciones emitidas por estos organismos.
2	La meta se tiene proyectada para cumplirse en el cuarto trimestre. Se tiene contemplada la adquisición de materiales de las TIC'S, prácticas de campo y viáticos de personal académico en los siguientes periodos. Estas actividades contribuirán al fortalecimiento de los programas educativos.

3	La meta se liene proyectada para cumplirse en el cuarto trimestre. Se tiene contemplada la adquisición de acervo bibliográfico y viáticos a terceros en los siguientes periodos. Estas actividades contribuirán al apoyo a la titulación de los estudiantes de los PE.
---	--

No. OP	Descripción del Objetivo Particular						
03	Fortalecer la innovación educativa, mediante la consolidación y mejora continua de procesos formativos de carácter integral y flexible, haciendo el enfoque de pensamiento complejo, la investigación, la movilidad estudiantil, las TIC'S y la educación ambiental para el desarrollo sustentable parte medular en el desarrollo de los procesos de enseñanza y aprendizaje elevando con ello la competitividad del estudiante y su responsabilidad social, mejorando la pertinencia de los PE de licenciatura de la DES, que incide en el cierre de brechas.						
No. MA	Descripción de la Meta Académica	Valores Cualitativos			Valores Financieros		
		Programado	Alcanzado	%	Programado	Ejercido	%
1	Organizar proyectos de conferencias sobre tutorías académicas de los Programas Educativos y sobre actividades deportivas para fortalecer las correspondientes EE, mejorando con ello el desempeño académico de los estudiantes de la DES.	3.00	0.00	0.00	62,565.00	0.00	0.00
2	Organizar un ciclo de conferencias sobre la educación ambiental y el cuidado de la salud.	1.00	0.00	0.00	5,447.00	0.00	0.00
3	Incrementar las prácticas de campo y los trabajos de investigación de los estudiantes con otras IES nacionales e internacionales	40.00	0.00	0.00	49,803.00	0.00	0.00
4	Implementar un programa para Fortalecer la infraestructura de los programas institucionales de tutorias, seguimiento de egresados, servicio social y proyecto aula.	1.00	0.00	0.00	53,227.00	0.00	0.00

No. MA	Trimestre 1			Trimestre 2			Trimestre 3			Trimestre 4		
	Meta Programada	Meta	Monto Alcanzado	Meta Programada	Meta	Monto Alcanzado	Meta Programada	Meta	Monto Alcanzado	Meta Programada	Meta	Monto Alcanzado
1	0.00	0.00	0.00	0.00	0.00	0.00						
2	0.00	0.00	0.00	0.00	0.00	0.00						
3	0.00	0.00	0.00	0.00	0.00	0.00						
4	0.00	0.00	0.00	0.00	0.00	0.00						

No. MA	Observación
1	La meta se tiene proyectada para cumplirse en el cuarto trimestre; sin embargo se han establecido acciones que permitirán poder lograrla. Dentro de éstas se encuentra la adquisición de mobiliario y equipo deportivo, lo cual contribuye a fortalecer la experiencia educativa correspondiente y mejorar la trayectoria académica del estudiante. Se tienen contemplado en los siguientes periodos viáticos a terceros y adquisición de material de las TIC's para las conferencias sobre tutorías académicas para lograr la meta.
2	La meta se tiene proyectada para cumplirse en el cuarto trimestre. Se tiene contemplada la adquisición de materiales para las TIC'S en los siguientes periodos, con el fin de apoyar en la realización de las conferencias programadas.
3	La meta se tiene proyectada para cumplirse en el cuarto trimestre. Las actividades estudiantiles relacionadas con las prácticas de campo se reportarán en los siguientes periodos.
4	La meta se tiene proyectada para cumplirse en el cuarto trimestre. Sin embargo se han llevado a cabo las gestiones para adquirir equipo de cómputo. De igual manera, se tiene contemplada la adquisición de materiales para las TIC'S en los siguientes periodos, con el fin de fortalecer los programas institucionales y cumplir con la meta establecida.

Firma	
 _____ Dra. Sara Deifilia Ladrón de Guevara González Rectora	 _____ José Luis Sánchez Leyva Responsable del Proyecto

Los montos ejercidos que se reflejan en este reporte se presentan con carácter informativo, en tanto el Departamento de Seguimiento Financiero de la Dirección de Fortalecimiento Institucional, concluye la revisión de la documentación que la universidad capturó durante el cuarto trimestre del 2013, para comprobar la aplicación de los montos asignados, y en su caso, la institución subsane en tiempo y forma las observaciones que se hayan emitido a los datos y comprobantes de pago asociados.

30MSU0940B Universidad Veracruzana
Ejercicio fiscal 2013 Trimestre 2
Nombre de la DES:
Clave Convenio P/PIFI-2013-30MSU0940B-16
Nombre del Proyecto: Fortaleza de la capacidad y competitividad académica para el cierre de brechas

Clave MC	Metas Compromiso	Original		Ajustado Anual		Ajustado Trimestral		Valores alcanzados en el trimestre				Observaciones de la Institución
		Número	%	Número	%	Número	%	Avance				
								Número	Porcentajes			
								Indicador	Trimestral	Anual		
Capacidad Académica												
Total de Profesores de Tiempo Completo. Total:15												
1.1.3	Maestría	3	20.00	3	20.00	0	0.00	0	0.00	0.00	0.00	La meta está proyectada para lograrse en el cuarto trimestre.
1.1.4	Doctorado	15	100.00	11	73.33	0	0.00	0	0.00	0.00	0.00	La meta está proyectada para lograrse en el cuarto trimestre.
1.1.7	Perfil deseable reconocido por el PROMEP-SES	14	93.33	14	93.33	0	0.00	0	0.00	0.00	0.00	La meta está proyectada para lograrse en el cuarto trimestre.
1.1.9	Participación en el programa de tutorías	16	106.67	14	93.33	0	0.00	0	0.00	0.00	0.00	La meta está proyectada para lograrse en el cuarto trimestre.
Total de profesores que conforman la planta a Total:67												
1.2.1	Profesores (PTC, PMT y PA) que reciben capacitación y/o actualización con al menos 40 horas por año	68	101.49	60	89.55	0	0.00	0	0.00	0.00	0.00	La meta está proyectada para lograrse en el cuarto trimestre.
Total de Cuerpos Académicos Total:2												
1.3.3	En Formación.	2	100.00	2	100.00	0	0.00	0	0.00	0.00	0.00	La meta está proyectada para lograrse en el cuarto trimestre.
Competitividad Académica												
Profesores (PTC, PMT, PA) que reciben capacitación. Total:5												
2.1.9	Número y % de PE que alcanzarán el nivel 1 los CIEES.	4	80.00	5	100.00	0	0.00	0	0.00	0.00	0.00	La meta está proyectada para lograrse en el cuarto trimestre.
Profesores (PTC, PMT, PA) que reciben capacitación. Total:5												
2.1.10	PE que serán acreditados por organismos reconocidos por el COPAES.	3	60.00	2	40.00	0	0.00	0	0.00	0.00	0.00	La meta está proyectada para lograrse en el cuarto trimestre.

CUMPLIMIENTO DE METAS COMPROMISO

30MSU0940B Universidad Veracruzana
Ejercicio fiscal 2013 Trimestre 2
Nombre de la DES:
Clave Convenio P/PIFI-2013-30MSU0940B-16
Nombre del Proyecto: Fortaleza de la capacidad y competitividad académica para el cierre de brechas

Clave MC	Metas Compromiso	Original		Ajustado Anual		Ajustado Trimestral		Valores alcanzados en el trimestre				Observaciones de la Institución	
		Número	%	Número	%	Número	%	Avance			Observaciones IES		
								Indicador	Trimestral	Anual			
Eficiencia terminal de pregrado y posgrado		M1	M2	%	M2	%	M2 Ajustado	% Ajustado	M2 Alcanzado	% Alcanzado	% Trimestral	% Total	Observaciones IES
2.5.3	Tasa de egreso por cohorte para PE de licenciatura	519	168	32.37	427	82.27	0	0.00		0.00	0.00	0.00	La meta está proyectada para lograrse en el cuarto trimestre.
2.5.4	Tasa de titulación por cohorte para PE de licenciatura	705	447	63.40	427	60.57	0	0.00		0.00	0.00	0.00	La meta está proyectada para lograrse en el cuarto trimestre.
Porcentaje ponderado del cumplimiento de las metas compromiso:												0	



Dra. Sara Deifilia Ladrón de Guevara González
Rectora



Dr. José Luis Sánchez Leyva
Responsable del Proyecto

Universidad Veracruzana

P/PIFI-2013-30MSU0940B-17 Fortalecimiento de la capacidad y competitividad académica en un marco sustentable de la DES Córdoba - Orizaba

No. OP	Descripción del Objetivo Particular						
01	Impulsar el fortalecimiento de los CA con estrategias que le permitan transitar a otro estatus, así como incentivar la capacidad académica de la DES a través de la mejora continua de la planta docente mediante la diversificación de la carga académica, para propiciar la generación y distribución social del conocimiento y el fortalecimiento de los CA, impulsando la cooperación académica nacional e internacional, así como la integración de nuevos PTC con perfil PROMEP.						
No. MA	Descripción de la Meta Académica	Valores Cualitativos			Valores Financieros		
		Programado	Alcanzado	%	Programado	Ejercido	%
1	Alcanzar y mantener el reconocimiento del perfil deseable PROMEP de PTC, orientados para su futura incorporación al SNI	3.00	0.00	0.00	113,983.00	0.00	0.00
2	Actualización Pedagógica y disciplinar de académicos	15.00	0.00	0.00	37,960.00	0.00	0.00
3	Creación de un laboratorio de investigación, como herramienta para las actividades de los CA, que genere un espacio común de colaboración.	1.00	0.00	0.00	53,054.00	0.00	0.00

No. MA	Trimestre 1			Trimestre 2			Trimestre 3			Trimestre 4		
	Meta Programada	Meta	Monto Alcanzado	Meta Programada	Meta	Monto Alcanzado	Meta Programada	Meta	Monto Alcanzado	Meta Programada	Meta	Monto Alcanzado
1	0.00	0.00	0.00	0.00	0.00	0.00						
2	0.00	0.00	0.00	0.00	0.00	0.00						
3	0.00	0.00	0.00	0.00	0.00	0.00						

No. MA	Observación
1	La meta está programada para cumplirse en el cuarto trimestre, se han establecido las acciones que lograrán cumplir con la misma en los próximos periodos las cuales consisten en la participación de académicos en eventos académicos y la publicación de artículo de investigación.

2	La meta está programada para cumplirse en el cuarto trimestre; se han establecido las acciones que lograrán cumplir con la misma en los próximos periodos las cuales consisten en la asistencia de los académicos a un curso de actualización y disciplinar.
3	La meta está programada para cumplirse en el cuarto trimestre; sin embargo, se han establecido las acciones que lograrán cumplir con la misma en los próximos periodos las cuales consisten en la adquisición de equipo de cómputo.

No. OP	Descripción del Objetivo Particular						
02	Fortalecer la atención y formación integral de los estudiantes con programas integrales, semiflexibles y socialmente pertinentes centrados en el aprendizaje, apoyándose en los programas de innovación estratégica institucionales, programa de tutorías, atención y prevención de adicciones, así como el fomento de actividades deportivas, artísticas y culturales.						
No. MA	Descripción de la Meta Académica	Valores Cualitativos			Valores Financieros		
		Programado	Alcanzado	%	Programado	Ejercido	%
1	Asistencia y organización de eventos para estudiantes de los PE que se imparten en la DES.	4.00	0.00	0.00	134,619.00	0.00	0.00
2	Instalación de un centro de aprendizaje multimodal para la consolidación de la estrategia educativa, implementada por la Universidad, proyecto aula (Proyecto Innovador Educativo).	2.00	0.00	0.00	162,194.00	0.00	0.00
3	Habilitación de espacios que promuevan la formación integral del estudiante.	2.00	0.00	0.00	105,092.00	0.00	0.00
4	Incremento de recursos documentales para apoyar el desarrollo de los planes y programas de estudio de los 7 PE de la DES	110.00	0.00	0.00	65,361.00	0.00	0.00

No. MA	Trimestre 1			Trimestre 2			Trimestre 3			Trimestre 4		
	Meta Programada	Meta	Monto Alcanzado	Meta Programada	Meta	Monto Alcanzado	Meta Programada	Meta	Monto Alcanzado	Meta Programada	Meta	Monto Alcanzado
1	0.00	0.00	0.00	0.00	0.00	0.00						
2	0.00	0.00	0.00	0.00	0.00	0.00						
3	0.00	0.00	0.00	0.00	0.00	0.00						
4	0.00	0.00	0.00	0.00	0.00	0.00						



No. MA	Observación
1	La meta está programada para cumplirse los siguientes trimestres; y se han establecido las acciones que lograrán cumplir con la misma.
2	La meta está programada para cumplirse en el cuarto trimestre; sin embargo se han establecido las acciones que lograrán cumplir con la misma en los próximos periodos las cuales consisten en la gestión para la adquisición de equipo de cómputo y mobiliario de oficina.
3	La meta está programada para cumplirse en el cuarto trimestre; sin embargo se han establecido las acciones que lograrán cumplir con la misma en los próximos periodos las cuales consisten en la gestión para la adquisición de equipo fotográfico y video, equipo de cómputo.
4	La meta está programada para cumplirse en el tercer trimestre, se han establecido las gestiones correspondientes para adquirir los acervos bibliográficos, los cuales contribuirán en la formación integral del estudiante y en el desarrollo de trabajos de investigación de los académicos.

No. OP	Descripción del Objetivo Particular						
03	Elevar el nivel de competitividad académica de la DES, reduciendo las brechas en los PE a su interior, para alcanzar y mantener el aseguramiento de la calidad de los PE para que el total de la matrícula escolar curse PE reconocidos por los organismos evaluadores y acreditadores.						
No. MA	Descripción de la Meta Académica	Valores Cualitativos			Valores Financieros		
		Programado	Alcanzado	%	Programado	Ejercido	%
1	Acreditación y evaluación de un PE susceptible de ese proceso	1.00	0.00	0.00	89,243.00	0.00	0.00
2	Aplicación de acciones para dar inicio a la consolidación de un laboratorio de soluciones tecnológicas empresariales, que permita fortalecer las competencias disciplinares de los estudiantes, que los oriente a llevar acabo de manera efectiva las estrategias tecnológicas, promoviendo la integración en las organizaciones de innovaciones tecnológicas que le permitan a éstas una mejor posición competitiva.	3.00	0.00	0.00	148,651.00	0.00	0.00
3	Consolidación de un centro de Desarrollo de Materiales Didácticos Multimedia que permita generar herramientas innovadoras de apoyo a los docentes en la impartición de sus experiencias educativas.	1.00	0.00	0.00	33,902.00	0.00	0.00

No. MA	Trimestre 1			Trimestre 2			Trimestre 3			Trimestre 4		
	Meta Programada	Meta	Monto Alcanzado	Meta Programada	Meta	Monto Alcanzado	Meta Programada	Meta	Monto Alcanzado	Meta Programada	Meta	Monto Alcanzado
1	0.00	0.00	0.00	0.00	0.00	0.00						
2	0.00	0.00	0.00	0.00	0.00	0.00						
3	0.00	0.00	0.00	0.00	0.00	0.00						

No. MA	Observación
--------	-------------

1	La meta está programada para cumplirse en el cuarto trimestre, se han establecido las acciones que lograrán cumplir con la misma en los próximos periodos.
2	La meta está programada para cumplirse en el cuarto trimestre; sin embargo se han llevado a cabo las gestiones correspondientes para adquirir equipo de cómputo y software y licencias los cuales contribuirán a alcanzar la meta propuesta.
3	La meta está programada para cumplirse en el cuarto trimestre; sin embargo se han llevado a cabo las gestiones correspondientes para adquirir equipo de cómputo y software y licencias los cuales contribuirán a alcanzar la meta propuesta.

Firma	
	
Dra. Sara Deifilia Ladrón de Guevara González Rectora	Andrea Francisca Ortiz Muñoz Responsable del Proyecto

Los montos ejercidos que se reflejan en este reporte se presentan con carácter informativo, en tanto el Departamento de Seguimiento Financiero de la Dirección de Fortalecimiento Institucional, concluye la revisión de la documentación que la universidad capturó durante el cuarto trimestre del 2013, para comprobar la aplicación de los montos asignados, y en su caso, la institución subsane en tiempo y forma las observaciones que se hayan emitido a los datos y comprobantes de pago asociados.

30MSU0940B Universidad Veracruzana
Ejercicio fiscal 2013 Trimestre 2
Nombre de la DES:
Clave Convenio P/PIFI-2013-30MSU0940B-17
Nombre del Proyecto: Fortalecimiento de la capacidad y competitividad académica en un marco sustentable de la DES Córdoba - Orizaba

Clave MC	Metas Compromiso	Original		Ajustado Anual		Ajustado Trimestral		Valores alcanzados en el trimestre				Observaciones de la Institución
		Número	%	Número	%	Número	%	Avance				
								Porcentajes				
								Indicador	Trimestral	Anual		
Capacidad Académica												
Total de Profesoras de Tiempo Completo. Total:23												
1.1.3	Maestría	24	104.35	21	91.30	0	0.00	0	0.00	0.00	0.00	La meta está proyectada para lograrse en el cuarto trimestre.
1.1.4	Doctorado	7	30.43	2	8.70	0	0.00	0	0.00	0.00	0.00	La meta está proyectada para lograrse en el cuarto trimestre.
1.1.7	Perfil deseable reconocido por el PROMEP-SES	14	60.87	10	43.48	0	0.00	0	0.00	0.00	0.00	La meta está proyectada para lograrse en el cuarto trimestre.
1.1.8	Adscripción al SNI o SNC	2	8.70	1	4.35	0	0.00	0	0.00	0.00	0.00	La meta está proyectada para lograrse en el cuarto trimestre.
1.1.9	Participación en el programa de tutorías	27	117.39	19	82.61	0	0.00	0	0.00	0.00	0.00	La meta está proyectada para lograrse en el cuarto trimestre.
Total de profesores que conforman la planta a Total:85												
1.2.1	Profesores (PTC, PMT y PA) que reciben capacitación y/o actualización con al menos 40 horas por año	49	57.65	40	47.06	0	0.00	0	0.00	0.00	0.00	La meta está proyectada para lograrse en el cuarto trimestre.
Total de Cuerpos Académicos Total:1												
1.3.3	En Formación.	1	100.00	1	100.00	0	0.00	0	0.00	0.00	0.00	La meta está proyectada para lograrse en el cuarto trimestre.
Competitividad Académica												
Total de Programas Educativos de TSU/PA y IIC Total:7												
2.1.1	Número y % de PE con estudios de factibilidad para buscar su pertinencia	7	100.00	7	100.00	0	0.00	0	0.00	0.00	0.00	La meta está proyectada para lograrse en el cuarto trimestre.
2.1.2	Número y % de PE con currículo flexible	7	100.00	7	100.00	0	0.00	0	0.00	0.00	0.00	La meta está proyectada para lograrse en el cuarto trimestre.

30MSU0940B

Universidad Veracruzana

Ejercicio fiscal

2013

Trimestre 2

Nombre de la DES:

Clave Convenio P/PIFI-2013-30MSU0940B-17

Nombre del Proyecto: Fortalecimiento de la capacidad y competitividad académica en un marco sustentable de la DES Córdoba - Orizaba

Clave MC	Metas Compromiso	Original		Ajustado Anual		Ajustado Trimestral		Valores alcanzados en el trimestre				Observaciones de la Institución
		Número	%	Número	%	Número	%	Avance				
								Número	Porcentajes			
							Indicador	Trimestral	Anual			
2.1.3	Número y % de PE que se actualizarán incorporando elementos de enfoques centrados en el estudiante o en el aprendizaje.	7	100.00	7	100.00	0	0.00	0	0.00	0.00	0.00	La meta está proyectada para lograrse en el cuarto trimestre.
2.1.4	Número y % de PE que se actualizarán incorporando estudios de seguimiento de egresados	7	100.00	7	100.00	0	0.00	0	0.00	0.00	0.00	La meta está proyectada para lograrse en el cuarto trimestre.
2.1.5	Número y % de PE que se actualizarán incorporando estudios de empleadores	7	100.00	7	100.00	0	0.00	0	0.00	0.00	0.00	La meta está proyectada para lograrse en el cuarto trimestre.
2.1.6	Número y % de PE que se actualizarán incorporando el servicio social en el plan de estudios	7	100.00	7	100.00	0	0.00	0	0.00	0.00	0.00	La meta está proyectada para lograrse en el cuarto trimestre.
2.1.8	Número y % de PE basado en competencias	7	100.00	7	100.00	0	0.00	0	0.00	0.00	0.00	La meta está proyectada para lograrse en el cuarto trimestre.
Profesores (PTC,PMT,PA) que reciben capacitación. Total:7												
2.1.9	Número y % de PE que alcanzarán el nivel 1 los CIEES.	6	85.71	6	85.71	0	0.00	0	0.00	0.00	0.00	La meta está proyectada para lograrse en el cuarto trimestre.
Profesores (PTC,PMT,PA) que reciben capacitación. Total:7												
2.1.10	PE que serán acreditados por organismos reconocidos por el COPAES.	4	57.14	3	42.86	0	0.00	0	0.00	0.00	0.00	La meta está proyectada para lograrse en el cuarto trimestre.
Profesores (PTC,PMT,PA) que reciben capacitación. Total:7												
2.1.11	Número y % de PE de licenciatura y TSU de buena calidad del total de la oferta educativa evaluable	6	85.71	6	85.71	0	0.00	0	0.00	0.00	0.00	La meta está proyectada para lograrse en el cuarto trimestre.
Total de matrícula evaluable de Nivel TSU/PA y lic Total:2,437												
2.2.12	Número y % de matrícula atendida en PE de TSU/PA y Licenciatura de calidad del total asociada a los PE evaluables	2402	98.55	1990	81.65	0	0.00	0	0.00	0.00	0.00	La meta está proyectada para lograrse en el cuarto trimestre.
Total de Programas Educativos de posgrado Total:3												

30MSU0940B

Universidad Veracruzana

Ejercicio fiscal

2013


Trimestre 2


Nombre de la DES:

Clave Convenio P/PIFI-2013-30MSU0940B-17

Nombre del Proyecto: Fortalecimiento de la capacidad y competitividad académica en un marco sustentable de la DES Córdoba - Orizaba

Clave MC	Metas Compromiso	Original		Ajustado Anual		Ajustado Trimestral		Valores alcanzados en el trimestre				Observaciones de la Institución	
		Número	%	Número	%	Número	%	Avance					
								Número	Porcentajes				
								Indicador	Trimestral	Anual			
2.3.1	PE de posgrado que se actualizarán	1	33.33	1	33.33	0	0.00	0	0.00	0.00	0.00	La meta está proyectada para lograrse en el cuarto trimestre.	
Eficiencia terminal de pregrado y posgrado		M1	M2	%	M2	%	M2 Ajustado	% Ajustado	M2 Alcanzado	% Alcanzado	% Trimestral	% Total	Observaciones IES
2.5.3	Tasa de egreso por cohorte para PE de licenciatura	730	449	61.51	390	52.05	0	0.00		0.00	0.00	0.00	La meta está proyectada para lograrse en el cuarto trimestre.
2.5.4	Tasa de titulación por cohorte para PE de licenciatura	705	447	63.40	390	53.90	0	0.00		0.00	0.00	0.00	La meta está proyectada para lograrse en el cuarto trimestre.
2.5.5	Tasa de graduación para PE de posgrado	22	22	100.00	18	81.82	0	0.00		0.00	0.00	0.00	La meta está proyectada para lograrse en el cuarto trimestre.
Porcentaje ponderado del cumplimiento de las metas compromiso:											0		


Dra. Sara Deifilia Ladrón de Guevara González
Rectora


Andrea Francisca Ortiz Muñoz
Responsable del Proyecto



Universidad Veracruzana

P/PIFI-2013-30MSU0940B-18 Cierre de brechas de capacidad y competitividad académica de la DES Poza Rica - Tuxpán

No. OP	Descripción del Objetivo Particular						
01	Garantizar la atención y formación integral de los estudiantes, mejorando su desempeño académico a través de estudios de trayectoria estudiantil; en el Programa Institucional de Tutorías, la movilidad nacional o internacional, además mejorar la calidad del estudiante a través de la innovación educativa por medio de la aplicación del diseño instruccional de las Experiencias Educativas de cada Programa Educativo						
No. MA	Descripción de la Meta Académica	Valores Cualitativos			Valores Financieros		
		Programado	Alcanzado	%	Programado	Ejercido	%
2	Aplicación de proyectos para mantener los programas pertinentes, con una curricula flexible y que incorporen enfoques centrados en el aprendizaje.	3.00	0.00	0.00	63,397.00	0.00	0.00



No. MA	Trimestre 1			Trimestre 2			Trimestre 3			Trimestre 4		
	Meta Programada	Meta	Monto Alcanzado	Meta Programada	Meta	Monto Alcanzado	Meta Programada	Meta	Monto Alcanzado	Meta Programada	Meta	Monto Alcanzado
2	0.00	0.00	0.00	0.00	0.00	0.00						

No. MA	Observación
2	La meta se tiene considera lograrla en el cuarto trimestre, sin embargo ya se han realizado las acciones pertinentes que permitirán lograrla, dentro de éstas, se encuentra la adquisición de equipo de cómputo, esto permite que los estudiantes puedan desarrollar sus actividades académicas.

No. OP	Descripción del Objetivo Particular						
02	Incrementar la competitividad académica de los PE de Licenciatura de calidad reconocida, garantizando la pertinencia, impulsar la innovación y difundir el cuidado del medio ambiente						
No. MA	Descripción de la Meta Académica	Valores Cualitativos			Valores Financieros		
		Programado	Alcanzado	%	Programado	Ejercido	%
1	Aplicar proyectos para mantener programas educativos de Licenciatura reconocido por su calidad	2.00	0.00	0.00	430,000.00	0.00	0.00

No. MA	Trimestre 1			Trimestre 2			Trimestre 3			Trimestre 4		
	Meta Programada	Meta	Monto Alcanzado	Meta Programada	Meta	Monto Alcanzado	Meta Programada	Meta	Monto Alcanzado	Meta Programada	Meta	Monto Alcanzado
1	0.00	0.00	0.00	0.00	0.00	0.00						

No. MA	Observación
1	La meta se tiene contemplada lograrla en el cuarto trimestre, sin embargo se ha adquirido equipo de cómputo el cual permite renovar los centros de cómputo y atender las recomendaciones emitidas por organismos evaluadores.

Firma	
	
Dra. Sara Deifilia Ladrón de Guevara González Rectora	Mtra. Edalid Alvarez Velázquez Responsable del Proyecto

Los montos ejercidos que se reflejan en este reporte se presentan con carácter informativo, en tanto el Departamento de Seguimiento Financiero de la Dirección de Fortalecimiento Institucional, concluye la revisión de la documentación que la universidad capturó durante el cuarto trimestre del 2013, para comprobar la aplicación de los montos asignados, y en su caso, la institución subsane en tiempo y forma las observaciones que se hayan emitido a los datos y comprobantes de pago asociados.

CUMPLIMIENTO DE METAS COMPROMISO

30MSU0940B Universidad Veracruzana
 Ejercicio fiscal 2013 Trimestre 2

Nombre de la DES:
 Clave Convenio P/PIFI-2013-30MSU0940B-18
 Nombre del Proyecto: Cierre de brechas de capacidad y competitividad académica de la DES Poza Rica - Tuxpán

Clave MC	Metas Compromiso	Original		Ajustado Anual		Ajustado Trimestral		Valores alcanzados en el trimestre				Observaciones de la Institución
		Número	%	Número	%	Número	%	Avance				
								Número	Porcentajes			
						Indicador	Trimestral		Anual			
Capacidad Académica												
Total de Profesores de Tiempo Completo. Total:15												
1.1.3	Maestría	13	86.67	12	80.00	0	0.00	0	0.00	0.00	0.00	La meta está proyectada para lograrse en el cuarto trimestre.
1.1.4	Doctorado	6	40.00	2	13.33	0	0.00	0	0.00	0.00	0.00	La meta está proyectada para lograrse en el cuarto trimestre.
1.1.7	Perfil deseable reconocido por el PROMEP-SES	8	53.33	10	66.67	0	0.00	0	0.00	0.00	0.00	La meta está proyectada para lograrse en el cuarto trimestre.
1.1.8	Adscripción al SNI o SNC	3	20.00	1	6.67	0	0.00	0	0.00	0.00	0.00	La meta está proyectada para lograrse en el cuarto trimestre.
1.1.9	Participación en el programa de tutorías	19	126.67	14	93.33	0	0.00	0	0.00	0.00	0.00	La meta está proyectada para lograrse en el cuarto trimestre.
Total de profesores que conforman la planta a Total:56												
1.2.1	Profesores (PTC, PMT y PA) que reciben capacitación y/o actualización con al menos 40 horas por año	34	60.71	14	25.00	0	0.00	0	0.00	0.00	0.00	La meta está proyectada para lograrse en el cuarto trimestre.
Total de Cuerpos Académicos Total:1												
1.3.3	En Formación.	1	100.00	1	100.00	0	0.00	0	0.00	0.00	0.00	La meta está proyectada para lograrse en el cuarto trimestre.
Competitividad Académica												
Total de Programas Educativos de TSU/PA y lic Total:4												
2.1.1	Número y % de PE con estudios de factibilidad para buscar su pertinencia	4	100.00	4	100.00	0	0.00	0	0.00	0.00	0.00	La meta está proyectada para lograrse en el tercer trimestre.
2.1.2	Número y % de PE con currículo flexible	4	100.00	4	100.00	0	0.00	0	0.00	0.00	0.00	La meta está proyectada para lograrse en el tercer trimestre.

CUMPLIMIENTO DE METAS COMPROMISO

30MSU0940B
Ejercicio fiscal

Universidad Veracruzana

2013

Trimestre 2

Nombre de la DES:

Clave Convenio P/PIFI-2013-30MSU0940B-18

Nombre del Proyecto: Cierre de brechas de capacidad y competitividad académica de la DES Poza Rica - Tuxpán

Clave MC	Metas Compromiso	Valores alcanzados en el trimestre										Observaciones de la Institución
		Original		Ajustado Anual		Ajustado Trimestral		Avance				
		Número	%	Número	%	Número	%	Número	Porcentajes			
		Indicador	Trimestral	Anual								
2.1.3	Número y % de PE que se actualizarán incorporando elementos de enfoques centrados en el estudiante o en el aprendizaje.	4	100.00	4	100.00	0	0.00	0	0.00	0.00	0.00	La meta está proyectada para lograrse en el tercer trimestre.
2.1.4	Número y % de PE que se actualizarán incorporando estudios de seguimiento de egresados	4	100.00	4	100.00	0	0.00	0	0.00	0.00	0.00	La meta está proyectada para lograrse en el tercer trimestre.
2.1.5	Número y % de PE que se actualizarán incorporando estudios de empleadores	4	100.00	4	100.00	0	0.00	0	0.00	0.00	0.00	La meta está proyectada para lograrse en el tercer trimestre.
2.1.6	Número y % de PE que se actualizarán incorporando el servicio social en el plan de estudios	4	100.00	4	100.00	0	0.00	0	0.00	0.00	0.00	La meta está proyectada para lograrse en el tercer trimestre.
2.1.8	Número y % de PE basado en competencias	4	100.00	4	100.00	0	0.00	0	0.00	0.00	0.00	La meta está proyectada para lograrse en el tercer trimestre.
Profesores (PTC,PMT,PA) que reciben capacitación. Total:4												
2.1.9	Número y % de PE que alcanzarán el nivel 1 los CIEES.	3	75.00	4	100.00	0	0.00	0	0.00	0.00	0.00	La meta está proyectada para lograrse en el cuarto trimestre.
Profesores (PTC,PMT,PA) que reciben capacitación. Total:4												
2.1.10	PE que serán acreditados por organismos reconocidos por el COPAES.	2	50.00	1	25.00	0	0.00	0	0.00	0.00	0.00	La meta está proyectada para lograrse en el cuarto trimestre.
Profesores (PTC,PMT,PA) que reciben capacitación. Total:4												
2.1.11	Número y % de PE de licenciatura y TSU de buena calidad del total de la oferta educativa evaluable	3	75.00	4	100.00	0	0.00	0	0.00	0.00	0.00	La meta está proyectada para lograrse en el cuarto trimestre.
Total de matrícula evaluable de Nivel TSU/PA y lic. Total:872												
2.2.12	Número y % de matrícula atendida en PE de TSU/PA y Licenciatura de calidad del total asociada a los PE evaluables	1126	129.13	872	100.00	0	0.00	0	0.00	0.00	0.00	La meta está proyectada para lograrse en el cuarto trimestre.
Total de Programas Educativos de posgrado Total:3												

Universidad Veracruzana

P/PIFI-2013-30MSU0940B-19 Proyecto integral para consolidar la mejora de la calidad educativa de la DES del Área Económico-Administrativa Veracruz"

No. OP	Descripción del Objetivo Particular						
01	Fortalecimiento de la capacidad académica y consolidación de cuerpos académicos						
No. MA	Descripción de la Meta Académica	Valores Cualitativos			Valores Financieros		
		Programado	Alcanzado	%	Programado	Ejercido	%
1	Mantener e incrementar 8 PTC con perfil deseable PROMEP	8.00	0.00	0.00	328,142.00	0.00	0.00
2	Elevar y mantener 2 Cuerpos Académicos en Consolidación	2.00	0.00	0.00	146,174.00	0.00	0.00
3	Apoyar a PTC adscritos a la DES que participan en los programas de posgrado para mejorar su grado de habilitación	20.00	0.00	0.00	36,000.00	0.00	0.00



No. MA	Trimestre 1			Trimestre 2			Trimestre 3			Trimestre 4		
	Meta Programada	Meta	Monto Alcanzado	Meta Programada	Meta	Monto Alcanzado	Meta Programada	Meta	Monto Alcanzado	Meta Programada	Meta	Monto Alcanzado
1	0.00	0.00	0.00	0.00	0.00	0.00						
2	0.00	0.00	0.00	0.00	0.00	0.00						
3	0.00	0.00	0.00	0.00	0.00	0.00						

No. MA	Observación
1	La meta está programada para que se cumpla en el cuarto trimestre. Se ha establecido un plan de actividades con la finalidad de que se realicen en los próximos meses para poder cumplir la meta.
2	La meta está programada para que se cumpla en el cuarto trimestre. Sin embargo se han establecido acciones para gestionar la adquisición de equipo de cómputo y material de TIC's para cumplir con la meta propuesta.
3	La meta está programada para que se cumpla en el cuarto trimestre. Se ha establecido un plan de actividades con la finalidad de que se realicen en los próximos meses para poder cumplir la meta.

No. OP	Descripción del Objetivo Particular						
02	Formar profesionistas integrales competitivos desarrollando sus habilidades, y fortaleciendo sus conocimientos y valores						
No. MA	Descripción de la Meta Académica	Valores Cualitativos			Valores Financieros		
		Programado	Alcanzado	%	Programado	Ejercido	%
1	Formar integralmente a los estudiantes de la DES.	300.00	0.00	0.00	40,799.00	0.00	0.00
2	Apoyar a dos estudiantes por año para realizar estancias en una Universidad Nacional	2.00	0.00	0.00	53,999.00	0.00	0.00
3	Proporcionar servicios de calidad a los estudiantes de la DES.	3,000.00	0.00	0.00	347,392.00	0.00	0.00
4	Capacitar a PTC de la DES en el Proyecto de Innovación Educativa	60.00	0.00	0.00	21,599.00	0.00	0.00

No. MA	Trimestre 1			Trimestre 2			Trimestre 3			Trimestre 4		
	Meta Programada	Meta	Monto Alcanzado	Meta Programada	Meta	Monto Alcanzado	Meta Programada	Meta	Monto Alcanzado	Meta Programada	Meta	Monto Alcanzado
1	0.00	0.00	0.00	150.00	0.00	0.00						
2	0.00	0.00	0.00	0.00	0.00	0.00						
3	0.00	0.00	0.00	0.00	0.00	0.00						
4	0.00	0.00	0.00	0.00	0.00	0.00						

No. MA	Observación
1	Hasta este momento no se ha podido realizar la actividad, ya que se ha considerado pertinente llevarla a cabo en el siguiente período considerando la matrícula de estudiantes de nuevo ingreso y que puedan participar éstos en las actividades académicas planeadas.
2	La meta está programada para que se cumpla en el cuarto trimestre. Se ha establecido un plan de acciones con la finalidad de que se realicen en los próximos meses para que los estudiantes puedan realizar sus actividades de prácticas de campo.
3	La meta está programada para que se cumpla en el cuarto trimestre. Se ha adquirido mobiliario para aulas (sillas y mesas), y equipo de cómputo, así como se realizaron las gestiones para adquirir en los próximos trimestres acervos bibliográficos y software. Todo esto contribuye para poder brindar servicios académicos de calidad a los estudiantes.
4	La meta está programada para que se cumpla en el cuarto trimestre. Se ha establecido el plan de acciones para agendar en los próximos meses los cursos de capacitación disciplinares y/o metodológicos para los académicos, con lo que se cumplirá la meta.

Firma	
	
Dra. Sara Deifilia Ladrón de Guevara González Rectora	María Eugenia Senties Santos Responsable del Proyecto

Los montos ejercidos que se reflejan en este reporte se presentan con carácter informativo, en tanto el Departamento de Seguimiento Financiero de la Dirección de Fortalecimiento Institucional, concluye la revisión de la documentación que la universidad capturó durante el cuarto trimestre del 2013, para comprobar la aplicación de los montos asignados, y en su caso, la institución subsane en tiempo y forma las observaciones que se hayan emitido a los datos y comprobantes de pago asociados.

30MSU0940B

Universidad Veracruzana

Ejercicio fiscal

2013

Trimestre 2

Nombre de la DES:

Clave Convenio P/PIFI-2013-30MSU0940B-19

Nombre del Proyecto: Proyecto integral para consolidar la mejora de la calidad educativa de la DES del Área Económico-Administrativa Veracruz"

Clave MC	Metas Compromiso	Original		Ajustado Anual		Ajustado Trimestral		Valores alcanzados en el trimestre				Observaciones de la Institución
		Número	%	Número	%	Número	%	Número	Avance			
									Porcentajes			
								Indicador	Trimestral	Anual		
Capacidad Académica												
Total de Profesores de Tiempo Completo. Total:61												
1.1.3	Maestria	40	65.57	33	54.10	0	0.00	0	0.00	0.00	0.00	La meta está proyectada para lograrse en el cuarto trimestre.
1.1.4	Doctorado	28	45.90	18	29.51	0	0.00	0	0.00	0.00	0.00	La meta está proyectada para lograrse en el cuarto trimestre.
1.1.7	Perfil deseable reconocido por el PROMEP-SES	33	54.10	26	42.62	0	0.00	0	0.00	0.00	0.00	La meta está proyectada para lograrse en el cuarto trimestre.
1.1.9	Participación en el programa de tutorías	64	104.92	39	63.93	0	0.00	0	0.00	0.00	0.00	La meta está proyectada para lograrse en el cuarto trimestre.
Total de profesores que conforman la planta a Total:139												
1.2.1	Profesores (PTC, PMT y PA) que reciben capacitación y/o actualización con al menos 40 horas por año	89	64.03	89	64.03	0	0.00	0	0.00	0.00	0.00	La meta está proyectada para lograrse en el cuarto trimestre.
Total de Cuerpos Académicos Total:4												
1.3.2	En Consolidación.	2	50.00	1	25.00	0	0.00	0	0.00	0.00	0.00	La meta está proyectada para lograrse en el cuarto trimestre.
1.3.3	En Formación.	2	50.00	3	75.00	0	0.00	0	0.00	0.00	0.00	La meta está proyectada para lograrse en el cuarto trimestre.

30MSU0940B Universidad Veracruzana
 Ejercicio fiscal 2013 Trimestre 2
 Nombre de la DES:
 Clave Convenio P/PIFI-2013-30MSU0940B-19
 Nombre del Proyecto: Proyecto integral para consolidar la mejora de la calidad educativa de la DES del Área Económico-Administrativa Veracruz"

Clave MC	Metas Compromiso	Original		Ajustado Anual		Ajustado Trimestral		Valores alcanzados en el trimestre				Observaciones de la Institución
		Número	%	Número	%	Número	%	Número	Avance			
									Porcentajes			
								Indicador	Trimestral	Anual		
Competitividad Académica												
Total de Programas Educativos de TSU/PA y lic Total:7												
2.1.1	Número y % de PE con estudios de factibilidad para buscar su pertinencia	7	100.00	7	100.00	0	0.00	0	0.00	0.00	0.00	La meta está proyectada para lograrse en el cuarto trimestre.
2.1.2	Número y % de PE con currículo flexible	7	100.00	7	100.00	0	0.00	0	0.00	0.00	0.00	La meta está proyectada para lograrse en el cuarto trimestre.
2.1.3	Número y % de PE que se actualizarán incorporando elementos de enfoques centrados en el estudiante o en el aprendizaje.	7	100.00	7	100.00	0	0.00	0	0.00	0.00	0.00	La meta está proyectada para lograrse en el cuarto trimestre.
2.1.4	Número y % de PE que se actualizarán incorporando estudios de seguimiento de egresados	7	100.00	7	100.00	0	0.00	0	0.00	0.00	0.00	La meta está proyectada para lograrse en el cuarto trimestre.
2.1.5	Número y % de PE que se actualizarán incorporando estudios de empleadores	7	100.00	7	100.00	0	0.00	0	0.00	0.00	0.00	La meta está proyectada para lograrse en el cuarto trimestre.
2.1.6	Número y % de PE que se actualizarán incorporando el servicio social en el plan de estudios	7	100.00	7	100.00	0	0.00	0	0.00	0.00	0.00	La meta está proyectada para lograrse en el cuarto trimestre.
2.1.8	Número y % de PE basado en competencias	7	100.00	7	100.00	0	0.00	0	0.00	0.00	0.00	La meta está proyectada para lograrse en el cuarto trimestre.
Profesores (PTC,PMT,PA) que reciben capacitación. Total:7												
2.1.9	Número y % de PE que alcanzarán el nivel 1 los CIEES.	7	100.00	7	100.00	0	0.00	0	0.00	0.00	0.00	La meta está proyectada para lograrse en el cuarto trimestre.
Profesores (PTC,PMT,PA) que reciben capacitación. Total:7												
2.1.10	PE que serán acreditados por organismos reconocidos por el COPAES.	5	71.43	4	57.14	0	0.00	0	0.00	0.00	0.00	La meta está proyectada para lograrse en el cuarto trimestre.

30MSU0940B

Universidad Veracruzana

Ejercicio fiscal

2013

Trimestre 2

Nombre de la DES:

Clave Convenio P/PIFI-2013-30MSU0940B-19

Nombre del Proyecto: Proyecto integral para consolidar la mejora de la calidad educativa de la DES del Área Económico-Administrativa Veracruz"

Clave MC	Metas Compromiso	Original		Ajustado Anual		Ajustado Trimestral		Valores alcanzados on el trimestre				Observaciones de la Institución	
		Número	%	Número	%	Número	%	Avance					
								Número	Porcentajes				
								Indicador	Trimestral	Anual			
Profesores (PTC,PMT,PA) que reciben capacitación. Total:7													
2.1.11	Número y % de PE de licenciatura y TSU de buena calidad del total de la oferta educativa evaluable	7	100.00	7	100.00	0	0.00	0	0.00	0.00	0.00	La meta está proyectada para lograrse en el cuarto trimestre.	
Total de matrícula evaluable de Nivel TSU/PA y lic Total:3,212													
2.2.12	Número y % de matrícula atendida en PE de TSU/PA y Licenciatura de calidad del total asociada a los PE evaluables	3200	99.63	3212	100.00	0	0.00	0	0.00	0.00	0.00	La meta está proyectada para lograrse en el cuarto trimestre.	
Total de Programas Educativos de posgrado Total:3													
2.3.1	PE de posgrado que se actualizarán	1	33.33	1	33.33	0	0.00	0	0.00	0.00	0.00	La meta está proyectada para lograrse en el cuarto trimestre.	
Eficiencia terminal de pregrado y posgrado		M1	M2	%	M2	%	M2 Ajustado	% Ajustado	M2 Alcanzado	% Alcanzado	% Trimestral	% Total	Observaciones IES
2.5.3	Tasa de egreso por cohorte para PE de licenciatura	878	591	67.31	181	20.62	0	0.00		0.00	0.00	0.00	La meta está proyectada para lograrse en el cuarto trimestre.
2.5.4	Tasa de titulación por cohorte para PE de licenciatura	731	481	65.80	181	24.76	0	0.00		0.00	0.00	0.00	La meta está proyectada para lograrse en el cuarto trimestre.
2.5.5	Tasa de graduación para PE de posgrado	45	45	100.00	35	77.78	0	0.00		0.00	0.00	0.00	La meta está proyectada para lograrse en el cuarto trimestre.

Porcentaje ponderado del cumplimiento de las metas compromiso:	0
--	---



Dra. Sara Deifilia Ladrón de Guevara González
Rectora



María Eugenia Senties Santos
Responsable del Proyecto

30MSU0940B Universidad Veracruzana
Ejercicio fiscal 2013 Trimestre 2
Nombre de la DES:
Clave Convenio P/PIFI-2013-30MSU0940B-20
Nombre del Proyecto: Programa de Fortalecimiento de la DES Económico Administrativa Xalapa

Clave MC	Metas Compromiso	Original		Ajustado Anual		Ajustado Trimestral		Valores alcanzados en el trimestre				Observaciones de la Institución
		Número	%	Número	%	Número	%	Avance				
								Número	Porcentajes			
								Indicador	Trimestral	Anual		
Capacidad Académica												
Total de Profesores de Tiempo Completo. Total:201												
1.1.3	Maestría	100	49.75	85	42.29	0	0.00	0	0.00	0.00	0.00	La meta está proyectada para lograrse el cuarto trimestre.
1.1.4	Doctorado	88	43.78	88	43.78	0	0.00	0	0.00	0.00	0.00	La meta está proyectada para lograrse el cuarto trimestre.
1.1.7	Perfil deseable reconocido por el PROMEP-SES	105	52.24	92	45.77	0	0.00	0	0.00	0.00	0.00	La meta está proyectada para lograrse el cuarto trimestre.
1.1.8	Adscripción al SNI o SNC	25	12.44	22	10.95	0	0.00	0	0.00	0.00	0.00	La meta está proyectada para lograrse el cuarto trimestre.
1.1.9	Participación en el programa de tutorías	158	78.61	143	71.14	0	0.00	0	0.00	0.00	0.00	La meta está proyectada para lograrse el cuarto trimestre.
Total de profesores que conforman la planta a Total:379												
1.2.1	Profesores (PTC, PMT y PA) que reciben capacitación y/o actualización con al menos 40 horas por año	150	39.58	155	40.90	0	0.00	0	0.00	0.00	0.00	La meta está proyectada para lograrse el cuarto trimestre.
Total de Cuerpos Académicos Total:15												
1.3.1	Consolidados.	4	26.67	3	20.00	0	0.00	0	0.00	0.00	0.00	La meta está proyectada para lograrse el cuarto trimestre.
1.3.2	En Consolidación.	6	40.00	5	33.33	0	0.00	0	0.00	0.00	0.00	La meta está proyectada para lograrse el cuarto trimestre.
1.3.3	En Formación.	6	40.00	7	46.67	0	0.00	0	0.00	0.00	0.00	La meta está proyectada para lograrse el cuarto trimestre.

30MSU0940B Universidad Veracruzana
Ejercicio fiscal 2013 Trimestre 2
Nombre de la DES:
Clave Convenio P/PIFI-2013-30MSU0940B-20
Nombre del Proyecto: Programa de Fortalecimiento de la DES Económico Administrativa Xalapa

Clave MC	Metas Compromiso	Original		Ajustado Anual		Ajustado Trimestral		Valores alcanzados en el trimestre				Observaciones de la Institución
		Número	%	Número	%	Número	%	Número	Avance			
									Porcentajes			
								Indicador	Trimestral	Anual		
Competitividad Académica												
Total de Programas Educativos de TSU/PA y lic Total:13												
2.1.1	Número y % de PE con estudios de factibilidad para buscar su pertinencia	15	115.38	13	100.00	0	0.00	0	0.00	0.00	0.00	La meta está proyectada para lograrse el cuarto trimestre.
2.1.2	Número y % de PE con currículo flexible	15	115.38	13	100.00	0	0.00	0	0.00	0.00	0.00	La meta está proyectada para lograrse el cuarto trimestre.
2.1.3	Número y % de PE que se actualizarán incorporando elementos de enfoques centrados en el estudiante o en el aprendizaje.	15	115.38	13	100.00	0	0.00	0	0.00	0.00	0.00	La meta está proyectada para lograrse el cuarto trimestre.
2.1.4	Número y % de PE que se actualizarán incorporando estudios de seguimiento de egresados	15	115.38	13	100.00	0	0.00	0	0.00	0.00	0.00	La meta está proyectada para lograrse el cuarto trimestre.
2.1.5	Número y % de PE que se actualizarán incorporando estudios de empleadores	15	115.38	13	100.00	0	0.00	0	0.00	0.00	0.00	La meta está proyectada para lograrse el cuarto trimestre.
2.1.6	Número y % de PE que se actualizarán incorporando el servicio social en el plan de estudios	15	115.38	13	100.00	0	0.00	0	0.00	0.00	0.00	La meta está proyectada para lograrse el cuarto trimestre.
2.1.8	Número y % de PE basado en competencias	15	115.38	13	100.00	0	0.00	0	0.00	0.00	0.00	La meta está proyectada para lograrse el cuarto trimestre.
Profesores (PTC,PMT,PA) que reciben capacitación. Total:13												
2.1.9	Número y % de PE que alcanzarán el nivel 1 los CIEES.	12	92.31	11	84.62	0	0.00	0	0.00	0.00	0.00	La meta está proyectada para lograrse el cuarto trimestre.

30MSU0940B Universidad Veracruzana
 Ejercicio fiscal 2013 Trimestre 2
 Nombre de la DES:
 Clave Convenio P/PIFI-2013-30MSU0940B-20
 Nombre del Proyecto: Programa de Fortalecimiento de la DES Económico Administrativa Xalapa

Clave MC	Metas Compromiso	Original		Ajustado Anual		Ajustado Trimestral		Valores alcanzados en el trimestre				Observaciones de la Institución	
		Número	%	Número	%	Número	%	Número	Avance				
									Indicador	Porcentajes			
M1	M2	%	M2	%	M2 Ajustado	% Ajustado	M2 Alcanzado	% Alcanzado		% Trimestral	% Total	Observaciones IES	
2.5.3	Tasa de egreso por cohorte para PE de licenciatura	1628	888	54.55	1084	66.58	0	0.00	0.00	0.00	0.00	0.00	La meta está proyectada para lograrse el cuarto trimestre.
2.5.4	Tasa de titulación por cohorte para PE de licenciatura	1747	629	36.00	1084	62.05	0	0.00	0.00	0.00	0.00	0.00	La meta está proyectada para lograrse el cuarto trimestre.
2.5.5	Tasa de graduación para PE de posgrado	163	120	73.62	70	42.94	0	0.00	0.00	0.00	0.00	0.00	La meta está proyectada para lograrse el cuarto trimestre.
Porcentaje ponderado del cumplimiento de las metas compromiso:											0		

Dra. Sara Deifilia Ladrón de Guevara González
 Rectora

Gerardo Contreras Vega
 Gerardo Contreras Vega
 Responsable del Proyecto

Universidad Veracruzana

P/PIFI-2013-30MSU0940B-20 Programa de Fortalecimiento de la DES Económico Administrativa Xalapa

No. OP	Descripción del Objetivo Particular						
01	Mejorar la capacidad académica de la DES a través de un programa de capacitación y actualización de los procesos de enseñanza aprendizaje, aumento del número de PTC con perfil deseable PROMEP y adscritos al SNI lo que permitirá el avance de los procesos de consolidación de los CA, generando las condiciones y oportunidades para el fortalecimiento de la investigación, la docencia, la difusión, la extensión y la vinculación, fomentando la movilidad de profesores en estancias cortas de investigación, promoviendo el establecimiento de redes de investigación con CAs de otras IES nacionales e Internacionales.						
No. MA	Descripción de la Meta Académica	Valores Cualitativos			Valores Financieros		
		Programado	Alcanzado	%	Programado	Ejercido	%
1	Elevar y mantener 2 Cuerpos Académicos en consolidación y 1 consolidado de la DES	3.00	0.00	0.00	441,873.00	0.00	0.00
2	Mantener e incrementar PTC con Perfil Deseable PROMEP	92.00	0.00	0.00	216,309.00	0.00	0.00
4	Establecer al menos 1 nueva red de colaboración entre CA al exterior de la DES	1.00	0.00	0.00	20,294.00	0.00	0.00

No. MA	Trimestre 1			Trimestre 2			Trimestre 3			Trimestre 4		
	Meta Programada	Meta	Monto Alcanzado	Meta Programada	Meta	Monto Alcanzado	Meta Programada	Meta	Monto Alcanzado	Meta Programada	Meta	Monto Alcanzado
1	0.00	0.00	0.00	0.00	0.00	0.00						
2	0.00	0.00	0.00	0.00	0.00	0.00						
4	0.00	0.00	0.00	0.00	0.00	0.00						

No. MA	Observación
1	La meta se tiene considerada cumplirla en el cuarto trimestre, sin embargo ya se han establecido las acciones pertinentes como la adquisición de equipo de cómputo con el cual se pretende apoyar a los académicos que conforman los CA de la DES para que puedan realizar y continuar con sus

	trabajos y proyectos de investigación para la presentación y/o publicación de éstos en diferentes encuentros académicos (congresos). Además se tiene una serie de actividades académicas a desarrollar por parte de los integrantes de los CA para poder participar en próximas evaluaciones de PROMEP y lograr que sus respectivos CA puedan mejorar su estatus.
2	La meta se tiene considerada cumplirla en el cuarto trimestre, sin embargo hasta este momento ya se ha logrado publicar un libro que permitirá apoyar a los académicos que generaron esta publicación poder mantener su perfil promep deseable; además ya se realizó el pago de una inscripción para un académico que participará en un congreso para la presentación de su producto. También se tienen consideradas las diversas actividades de los académicos en los siguientes eventos académicos para que presenten sus productos de investigación y de esta manera poder contribuir en el cumplimiento de la meta.
4	La meta se tiene considerada cumplirla en el cuarto trimestre, considerando lo anterior, se han establecido las acciones a realizar en los próximos meses por los académicos que se encargarán de trabajar para cumplir con la meta.

No. OP	Descripción del Objetivo Particular						
02	Fortalecer la formación integral del estudiante, mediante estudios de trayectoria a través del sistema institucional de tutorías, la consolidación y mejora continua de los procesos formativos de carácter integral y flexible, haciendo uso de tecnologías existentes, con el fin de elevar la competitividad de los estudiantes y satisfacer las necesidades de demanda y oportunidad social a través de PE pertinentes, además de fomentar la movilidad estudiantil, el cuidado de la salud y del medio ambiente para el desarrollo sustentable.						
No. MA	Descripción de la Meta Académica	Valores Cualitativos			Valores Financieros		
		Programado	Alcanzado	%	Programado	Ejercido	%
1	Mantener los programas educativos (13) de licenciatura pertinentes, con una currícula flexible y que incorporen enfoques centrados en el estudiante.	100.00	0.00	0.00	72,430.00	0.00	0.00
2	Mejorar los índices de egreso de los PE de la licenciatura por cohorte generacional a través de la movilidad, promoción de los PE, seguimiento de egresados, estancias y las tutorías académicas	10.00	0.00	0.00	30,441.00	0.00	0.00

No. MA	Trimestre 1			Trimestre 2			Trimestre 3			Trimestre 4		
	Meta Programada	Meta	Monto Alcanzado	Meta Programada	Meta	Monto Alcanzado	Meta Programada	Meta	Monto Alcanzado	Meta Programada	Meta	Monto Alcanzado
1	0.00	0.00	0.00	0.00	0.00	0.00						
2	0.00	0.00	0.00	0.00	0.00	0.00						

No. MA	Observación
1	La meta se tiene considerada lograrla en el cuarto trimestre; sin embargo ya se ha podido adquirir equipo de cómputo el cual permitirá apoyar a los estudiantes en el desarrollo y fortalecimiento de sus actividades y de su formación académica. Aún se tienen contemplados en meses posteriores

	poder adquirir equipo audiovisual.
2	La meta se tiene considerada lograrla en el cuarto trimestre, para poder lograr esto se tiene considerado dentro de las actividades de esta meta, estudiantes puedan realizar prácticas de campo y fortalecer de esta manera su formación integral y que esto sirva de experiencia a su currículo y les permita concluir sus estudios; de igual manera poder tomar en cuenta sus opiniones al momento de que realicen estas prácticas.

No. OP	Descripción del Objetivo Particular						
03	Fortalecer, consolidar y ampliar la competitividad académica de la DES, mediante la atención a las observaciones de los organismos evaluadores (CIEES) y acreditadores (COPAES) de los PE de licenciatura y TSU impulsando la innovación, vinculación y la educación ambiental para el desarrollo sustentable.						
No. MA	Descripción de la Meta Académica	Valores Cualitativos			Valores Financieros		
		Programado	Alcanzado	%	Programado	Ejercido	%
1	Mantener e incrementar los PE acreditados por organismos reconocidos por COPAES	10.00	0.00	0.00	253,426.00	0.00	0.00
3	Fortalecer un PE para que permita la innovación educativa	1.00	0.00	0.00	31,491.00	0.00	0.00



No. MA	Trimestre 1			Trimestre 2			Trimestre 3			Trimestre 4		
	Meta Programada	Meta	Monto Alcanzado	Meta Programada	Meta	Monto Alcanzado	Meta Programada	Meta	Monto Alcanzado	Meta Programada	Meta	Monto Alcanzado
1	0.00	0.00	0.00	0.00	0.00	0.00						
3	0.00	0.00	0.00	0.00	0.00	0.00						

No. MA	Observación
1	La meta esta considerada cumplirla en el cuarto trimestre, hasta este momento se han adquirido puntos de acceso inalámbrico para poder ofrecer a los estudiantes y académicos la posibilidad de poder estar conectados a la internet y poder hacer consultas a sitios web oficiales para el desarrollo de sus actividades escolares y académicas. Esta adquisición también está en función de la atención de recomendaciones emitidas por organismos externos evaluadores. Se tiene considerado iniciar las gestiones correspondientes para la adquisición de acervos bibliográficos con la finalidad de apoyar a estudiantes y académicos en el desarrollo de sus actividades escolares y poder renovar la bibliografía de la DES con lo que también se atienden observaciones de dichos organismos.
3	La meta se tiene contemplada cumplirla en el cuarto trimestre, sin embargo se han establecido las acciones pertinentes para poder cumplir con esta meta.

No. OP	Descripción del Objetivo Particular						
04	Fortalecer, consolidar y ampliar la competitividad académica, mediante los procesos de acreditación de los PE de posgrado, atendiendo a las recomendaciones de los organismos evaluadores y acreditadores.						
No. MA	Descripción de la Meta Académica	Valores Cualitativos			Valores Financieros		
		Programado	Alcanzado	%	Programado	Ejercido	%
2	Mantener y obtener el reconocimiento del PNPC de los PE de posgrado	3.00	0.00	0.00	211,100.00	0.00	0.00

No. MA	Trimestre 1			Trimestre 2			Trimestre 3			Trimestre 4		
	Meta Programada	Meta	Monto Alcanzado	Meta Programada	Meta	Monto Alcanzado	Meta Programada	Meta	Monto Alcanzado	Meta Programada	Meta	Monto Alcanzado
2	0.00	0.00	0.00	0.00	0.00	0.00						

No. MA	Observación
2	La meta se tiene considerada cumplirla en el cuarto trimestre; sin embargo dentro de las acciones que ya se han establecido para lograr esta meta son: a) adquisición de equipo de cómputo, b) muebles de oficina; c) eventos académicos donde personal capacitado externo y experto ha brindado talleres de capacitación a estudiantes de posgrado, con esto se pretende atender y cumplir con los lineamientos establecidos por el CONACyT para poder mantener e incrementar posgrados en el PNPC. Adicionalmente expuesto a lo anterior, se tiene considerado realizar prácticas de campo de estudiantes y así como la publicación de un libro y el acompañamiento de personal académico a los estudiantes en dichas prácticas.

Firma	
 Dra. Sara Deifilia Ladrón de Guevara González Rectora	 Gerardo Contreras Vega Responsable del Proyecto

Los montos ejercidos que se reflejan en este reporte se presentan con carácter informativo, en tanto el Departamento de Seguimiento Financiero de la Dirección de Fortalecimiento Institucional, concluye la revisión de la documentación que la universidad capturó durante el cuarto trimestre del 2013, para comprobar la aplicación de los montos asignados, y en su caso, la institución subsane en tiempo y forma las observaciones que se hayan emitido a los datos y comprobantes de pago asociados.

Universidad Veracruzana

P/PIFI-2013-30MSU0940B-21 Mejoramiento de la capacidad y competitividad de la DES Área Técnica Coatzacoalcos

No. OP	Descripción del Objetivo Particular						
01	Mejorar la atención de estudiantes durante su trayectoria escolar en los 8 PE de la DES						
No. MA	Descripción de la Meta Académica	Valores Cualitativos			Valores Financieros		
		Programado	Alcanzado	%	Programado	Ejercido	%
1	Modernizar la enseñanza-aprendizaje de 2 de los PE que oferta la DES en la totalidad de las experiencias educativas que contempla la curricula.	2.00	0.00	0.00	624,302.00	0.00	0.00
2	Actualizar 1 sala de cómputo	1.00	1.00	100.00	87,472.00	0.00	0.00
3	Atender a estudiantes de la DES a través de prácticas de campo que fomenten habilidades y sustentabilidad, considerando un mínimo de 25 estudiantes por cada práctica Realizada	60.00	0.00	0.00	52,649.00	0.00	0.00



No. MA	Trimestre 1			Trimestre 2			Trimestre 3			Trimestre 4		
	Meta Programada	Meta Alcanzado	Monto Alcanzado	Meta Programada	Meta Alcanzado	Monto Alcanzado	Meta Programada	Meta Alcanzado	Monto Alcanzado	Meta Programada	Meta Alcanzado	Monto Alcanzado
1	0.00	0.00	0.00	0.00	0.00	0.00						
2	0.00	0.00	0.00	0.00	1.00	0.00						
3	0.00	0.00	0.00	0.00	0.00	0.00						

No. MA	Observación
1	Se continúa trabajando en el cumplimiento de esta meta para adquirir los equipos que permitirán la actualización de los Programas Educativos en cuestión.
2	Se logró actualizar la sala de cómputo adquiriendo los equipos necesarios para habilitarla.
3	Se están realizando gestiones pertinentes para lograr la vinculación de estudiantes en donde se realizarán prácticas de campo.

No. OP	Descripción del Objetivo Particular						
02	Acreditar 2 PE de la DES						
No. MA	Descripción de la Meta Académica	Valores Cualitativos			Valores Financieros		
		Programado	Alcanzado	%	Programado	Ejercido	%
2	Incrementar el número y la diversidad de volúmenes de referencias bibliográficas de 5 PE de licenciatura.	5.00	0.00	0.00	159,949.00	0.00	0.00

No. MA	Trimestre 1			Trimestre 2			Trimestre 3			Trimestre 4		
	Meta Programada	Meta	Monto Alcanzado	Meta Programada	Meta	Monto Alcanzado	Meta Programada	Meta	Monto Alcanzado	Meta Programada	Meta	Monto Alcanzado
2	0.00	0.00	0.00	0.00	0.00	0.00						

No. MA	Observación
2	Se continúa en proceso de adquisición del acervo autorizado.

Firma	
	
Dra. Sara Deifilia Ladrón de Guevara González Rectora	Dr. Miguel Ángel Ríos Enríquez Responsable del Proyecto

Los montos ejercidos que se reflejan en este reporte se presentan con carácter informativo, en tanto el Departamento de Seguimiento Financiero de la Dirección de Fortalecimiento Institucional, concluye la revisión de la documentación que la universidad capturó durante el cuarto trimestre del 2013, para comprobar la aplicación de los montos asignados, y en su caso, la institución subsane en tiempo y forma las observaciones que se hayan emitido a los datos y comprobantes de pago asociados.

30MSU0940B Universidad Veracruzana
 Ejercicio fiscal 2013 Trimestre 2
 Nombre de la DES:
 Clave Convenio P/PIFI-2013-30MSU0940B-21
 Nombre del Proyecto: Mejoramiento de la capacidad y competitividad de la DES Área Técnica Coatzacoalcos

Clave MC	Metas Compromiso	Original		Ajustado Anual		Ajustado Trimestral		Valores alcanzados en el trimestre				Observaciones de la Institución	
		Número	%	Número	%	Número	%	Avance					
								Número	Porcentajes				
								Indicador	Trimestral	Anual			
Capacidad Académica													
Total de Profesores de Tiempo Completo. Total:34													
1.1.3	Maestría	17	50.00	14	41.18	0	0.00	0	0.00	0.00	0.00		
1.1.4	Doctorado	28	82.35	21	61.76	0	0.00	0	0.00	0.00	0.00		
1.1.5	Posgrado en el área disciplinar de su desempeño	44	129.41	33	97.06	0	0.00	0	0.00	0.00	0.00		
1.1.8	Adscripción al SNI o SNC	18	52.94	11	32.35	0	0.00	0	0.00	0.00	0.00		
1.1.9	Participación en el programa de tutorías	43	126.47	34	100.00	0	0.00	0	0.00	0.00	0.00		
Total de profesores que conforman la planta a Total:107													
1.2.1	Profesores (PTC, PMT y PA) que reciben capacitación y/o actualización con al menos 40 horas por año	105	98.13	74	69.16	0	0.00	0	0.00	0.00	0.00		
Total de Cuerpos Académicos Total:2													
1.3.3	En Formación.	2	100.00	2	100.00	0	0.00	0	0.00	0.00	0.00		
Competitividad Académica													
Total de Programas Educativos de TSU/PA y lic Total:8													
2.1.2	Número y % de PE con currículo flexible	8	100.00	8	100.00	0	0.00	0	0.00	0.00	0.00		
Total de matrícula evaluable de Nivel TSU/PA y lic Total:1,483													
2.2.12	Número y % de matrícula atendida en PE de TSU/PA y Licenciatura de calidad del total asociada a los PE evaluables	1159	78.15	1483	100.00	0	0.00	0	0.00	0.00	0.00		
Total de Programas Educativos de posgrado Total:2													
2.3.1	PE de posgrado que se actualizarán	2	100.00	2	100.00	0	0.00	0	0.00	0.00	0.00		
2.3.2	PE de posgrado que evaluarán los CIEES.	1	50.00	1	50.00	0	0.00	0	0.00	0.00	0.00		
2.3.5	PE de posgrado que ingresarán al Padrón Nacional de Posgrado (PNP)	1	50.00	1	50.00	0	0.00	0	0.00	0.00	0.00		
Eficiencia terminal de pregrado y posgrado		M1	M2	%	M2	%	M2 Ajustado	% Ajustado	M2 Alcanzado	% Alcanzado	% Trimestral	% Total	Observaciones IES
2.5.3	Tasa de egreso por cohorte para PE de licenciatura	455	163	35.82	28	6.15	26	5.71		0.00	100+	100+	No se reporta avances en este trimestre a pesar de que se tiene programado, porque se alcanzó en el primer trimestre.
2.5.4	Tasa de titulación por cohorte para PE de licenciatura	1370	135	9.85	80	5.84	46	3.36		3.36	100.00	57.50	
2.5.5	Tasa de graduación para PE de posgrado	52	47	90.38	6	11.54	0	0.00		0.00	100+	16.67	

Porcentaje ponderado del cumplimiento de las metas compromiso: 30

Dra. Sara Deifilia Ladrón de Guevara González
 Rectora

Dr. Miguel Ángel Ríos Enriquez
 Responsable del Proyecto

Universidad Veracruzana

P/PIFI-2013-30MSU0940B-22 Planeación para el mejoramiento de la capacidad y competitividad académica e impulso a la innovación educativa y formación integral del estudiante

No. OP	Descripción del Objetivo Particular						
01	Mejorar la pertinencia y competitividad académica de los PE						
No. MA	Descripción de la Meta Académica	Valores Cualitativos			Valores Financieros		
		Programado	Alcanzado	%	Programado	Ejercido	%
1	Atender las recomendaciones de CIEES para lograr la Acreditación de los PE de Ingeniería Química, Topográfica	2.00	0.00	0.00	175,524.00	0.00	0.00
2	Atender la recomendación de los organismos acreditadores en cuanto a laboratorios, de los PE de Ingeniería Electrónica y Comunicaciones, Civil.	2.00	0.00	0.00	613,484.00	0.00	0.00

No. MA	Trimestre 1			Trimestre 2			Trimestre 3			Trimestre 4		
	Meta Programada	Meta	Monto Alcanzado	Meta Programada	Meta	Monto Alcanzado	Meta Programada	Meta	Monto Alcanzado	Meta Programada	Meta	Monto Alcanzado
1	0.00	0.00	0.00	0.00	0.00	0.00						
2	0.00	0.00	0.00	0.00	0.00	0.00						

No. MA	Observación
1	Se está trabajando para atender las recomendaciones CIEES y así lograr la acreditación según la meta autorizada.
2	Se está trabajando en adquirir los equipos pertinentes, para atender las recomendaciones de los organismos acreditadores de laboratorio.

No. OP	Descripción del Objetivo Particular						
02	Mejorar la capacidad académica, incrementando el número de PTC con reconocimiento PROMEP y SNI, así como mantener e incrementar el número de CA consolidados						
No. MA	Descripción de la Meta Académica	Valores Cualitativos			Valores Financieros		
		Programado	Alcanzado	%	Programado	Ejercido	%
1	Incrementar el número de productos (8) de investigación.	8.00	0.00	0.00	304,744.00	0.00	0.00

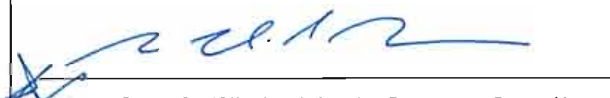

No. MA	Trimestre 1			Trimestre 2			Trimestre 3			Trimestre 4		
	Meta Programada	Meta	Monto Alcanzado	Meta Programada	Meta	Monto Alcanzado	Meta Programada	Meta	Monto Alcanzado	Meta Programada	Meta	Monto Alcanzado
1	0.00	0.00	0.00	0.00	0.00	0.00						

No. MA	Observación
1	Se está trabajando en la adquisición de equipos y el ejercicio de los servicios que permitan incrementar el número de productos de investigación.

No. OP	Descripción del Objetivo Particular						
03	Mantener e incrementar el número de PEP reconocidos ante el PNPC de CONACyT						
No. MA	Descripción de la Meta Académica	Valores Cualitativos			Valores Financieros		
		Programado	Alcanzado	%	Programado	Ejercido	%
1	Acreditar ante PNPC los PE de posgrado de Ingeniería Civil, Mecánica y Eléctrica e Informática.	3.00	3.00	100.00	40,238.00	0.00	0.00
2	Fortalecimiento del PE de Posgrado Maestría en Ingeniería de Corrosión	1.00	0.00	0.00	140,833.00	0.00	0.00
3	Fortalecimiento del PE de Posgrado Maestría en Ciencias de Micro y Nano Sistemas.	1.00	0.00	0.00	66,866.00	0.00	0.00

No. MA	Trimestre 1			Trimestre 2			Trimestre 3			Trimestre 4		
	Meta Programada	Meta	Monto Alcanzado	Meta Programada	Meta	Monto Alcanzado	Meta Programada	Meta	Monto Alcanzado	Meta Programada	Meta	Monto Alcanzado
1	0.00	3.00	0.00	0.00	0.00	0.00						
2	0.00	0.00	0.00	0.00	0.00	0.00						
3	0.00	0.00	0.00	0.00	0.00	0.00						

No. MA	Observación
1	Se continúa trabajando en las acciones pertinentes para lograr la meta planteada.
2	Se continúa trabajando en las acciones pertinentes para lograr la meta planteada.
3	Se continúa trabajando en las acciones pertinentes para lograr la meta planteada.

Firma	
	
Dra. Sara Deifilia Ladrón de Guevara González Rectora	María Estela Montes Carmona Responsable del Proyecto

Los montos ejercidos que se reflejan en este reporte se presentan con carácter informativo, en tanto el Departamento de Seguimiento Financiero de la Dirección de Fortalecimiento Institucional, concluye la revisión de la documentación que la universidad capturó durante el cuarto trimestre del 2013, para comprobar la aplicación de los montos asignados, y en su caso, la institución subsane en tiempo y forma las observaciones que se hayan emitido a los datos y comprobantes de pago asociados.

30MSU0940B

Universidad Veracruzana

Ejercicio fiscal

2013

Trimestre 2

Nombre de la DES:

Clave Convenio P/PIFI-2013-30MSU0940B-22

Nombre del Proyecto: Planeación para el mejoramiento de la capacidad y competitividad académica e impulso a la Innovación educativa y formación integral del estudiante

Clave MC	Metas Compromiso	Original		Ajustado Anual		Ajustado Trimestral		Valores alcanzados en el trimestre				Observaciones de la Institución
		Número	%	Número	%	Número	%	Avance				
								Número	Porcentajes			
								Indicador	Trimestral	Anual		
Capacidad Académica												
Total de Profesores de Tiempo Completo. Total:89												
1.1.1	Licenciatura	8	8.99	7	7.87	0	0.00	0	0.00	0.00	0.00	
1.1.3	Maestría	58	65.17	49	55.06	0	0.00	0	0.00	0.00	0.00	
1.1.4	Doctorado	52	58.43	36	40.45	35	39.33	35	39.33	100.00	97.22	Se contrató un doctor para el área de informática.
1.1.5	Posgrado en el área disciplinar de su desempeño	66	74.16	60	67.42	61	68.54	61	68.54	100.00	100+	Se contrató un doctor para el área de informática
1.1.6	Doctorado en el área disciplinar de su desempeño	35	39.33	30	33.71	29	32.58	29	32.58	100.00	96.67	Se contrató un doctor para el área de informática
1.1.7	Perfil deseable reconocido por el PROMEP-SES	60	67.42	44	49.44	0	0.00	0	0.00	0.00	0.00	
1.1.8	Adscripción al SNI o SNC	25	28.09	19	21.35	19	21.35	0	0.00	0.00	0.00	Aún no aparecen los resultados de la convocatoria de este año del SNI
1.1.9	Participación en el programa de tutorías	90	101.12	64	71.91	65	73.03	65	73.03	100.00	100+	Se alcanzó esta meta.
Total de profesores que conforman la planta a Total:180												
1.2.1	Profesores (PTC, PMT y PA) que reciben capacitación y/o actualización con al menos 40 horas por año	147	81.67	110	61.11	110	61.11	110	61.11	100.00	100	Se alcanzó esta meta, con participación de más académicos en los cursos PROFA
Total de Cuerpos Académicos Total:10												
1.3.1	Consolidados.	4	40.00	2	20.00	0	0.00	0	0.00	0.00	0.00	
1.3.3	En Formación.	2	20.00	7	70.00	0	0.00	0	0.00	0.00	0.00	
Competitividad Académica												
Total de Programas Educativos de TSU/PA y lic Total:13												
2.1.1	Número y % de PE con estudios de factibilidad para buscar su pertinencia	12	92.31	13	100.00	0	0.00	0	0.00	0.00	0.00	
2.1.2	Número y % de PE con currículo flexible	12	92.31	13	100.00	0	0.00	0	0.00	0.00	0.00	
2.1.3	Número y % de PE que se actualizarán incorporando elementos de enfoques centrados en el estudiante o en el aprendizaje.	12	92.31	13	100.00	0	0.00	0	0.00	0.00	0.00	
2.1.4	Número y % de PE que se actualizarán incorporando estudios de seguimiento de egresados	7	53.85	8	61.54	0	0.00	0	0.00	0.00	0.00	
2.1.5	Número y % de PE que se actualizarán incorporando estudios de empleadores	7	53.85	8	61.54	0	0.00	0	0.00	0.00	0.00	

30MSU0940B

Universidad Veracruzana

Ejercicio fiscal

2013

Trimestre 2

Nombre de la DES:

Clave Convenio P/PIFI-2013-30MSU0940B-22

Nombre del Proyecto: Planeación para el mejoramiento de la capacidad y competitividad académica e impulso a la innovación educativa y formación integral del estudiante

Clave MC	Metas Compromiso	Original		Ajustado Anual		Ajustado Trimestral		Valores alcanzados en el trimestre				Observaciones de la Institución	
		Número	%	Número	%	Número	%	Avance					
								Número	Porcentajes				
								Indicador	Trimestral	Anual			
2.1.6	Número y % de PE que se actualizarán incorporando el servicio social en el plan de estudios	12	92.31	13	100.00	0	0.00	0	0.00	0.00	0.00		
2.1.7	Número y % de PE que se actualizarán incorporando la práctica profesional en el plan de estudios	12	92.31	13	100.00	0	0.00	0	0.00	0.00	0.00		
2.1.8	Número y % de PE basado en competencias	12	92.31	13	100.00	0	0.00	0	0.00	0.00	0.00		
Profesores (PTC,PMT,PA) que reciben capacitación. Total:7													
2.1.9	Número y % de PE que alcanzarán el nivel 1 los CIEES.	7	100.00	7	100.00	0	0.00	0	0.00	0.00	0.00		
Profesores (PTC,PMT,PA) que reciben capacitación. Total:7													
2.1.10	PE que serán acreditados por organismos reconocidos por el COPAES.	6	85.71	4	57.14	0	0.00	0	0.00	0.00	0.00		
Profesores (PTC,PMT,PA) que reciben capacitación. Total:7													
2.1.11	Número y % de PE de licenciatura y TSU de buena calidad del total de la oferta educativa evaluable	7	100.00	7	100.00	0	0.00	0	0.00	0.00	0.00		
Total de matrícula evaluable de Nivel TSU/PA y lic Total:1,925													
2.2.12	Número y % de matrícula atendida en PE de TSU/PA y Licenciatura de calidad del total asociada a los PE evaluables	2400	124.68	1925	100.00	0	0.00	0	0.00	0.00	0.00		
Total de Programas Educativos de posgrado Total:5													
2.3.1	PE de posgrado que se actualizarán	1	20.00	1	20.00	0	0.00	0	0.00	0.00	0.00		
2.3.3	PE de posgrado reconocidos por el Programa Nacional de Posgrado de Calidad (PNPC)	5	100.00	5	100.00	0	0.00	3	60.00	100+	60.00		
2.3.4	PE de posgrado que ingresarán al Programa de Fomento a la Calidad (PFC)	5	100.00	5	100.00	0	0.00	3	60.00	100+	60.00		
Total de Matrícula de nivel posgrado Total:60													
2.4.1	Número y porcentaje de matrícula atendida en PE de posgrado de buena calidad.	100	166.67	60	100.00	0	0.00	0	0.00	0.00	0.00		
Eficiencia terminal de pregrado y posgrado													
2.5.3	Tasa de egreso por cohorte para PE de licenciatura	M1	M2	%	M2	%	M2 Ajustado	% Ajustado	M2 Alcanzado	% Alcanzado	% Trimestral	% Total	Observaciones IES
2.5.4	Tasa de titulación por cohorte para PE de licenciatura	811	290	35.76	300	36.99	0	0.00	0	0.00	0.00	0.00	
2.5.4	Tasa de titulación por cohorte para PE de licenciatura	1106	278	25.14	301	27.22	0	0.00	0	0.00	0.00	0.00	
2.5.5	Tasa de graduación para PE de posgrado	42	38	90.48	25	59.52	25	59.52	0	0.00	0.00	0.00	No se puede evaluar debido a que el semestre aún no concluye.

Porcentaje ponderado del cumplimiento de las metas compromiso:	30
--	----


Dra. Sara Delfilia Ladrón de Guevara González
Rectora


María Estela Montes Carmona
Responsable del Proyecto

Universidad Veracruzana

P/PIFI-2013-30MSU0940B-23 Proyecto Integral para el fortalecimiento del posgrado, mejoramiento de la capacidad y competitividad académica e Innovación educativa para la mejora de la práctica docente y el desarrollo de la investigación en la DES Técnica-Xalapa

No. OP	Descripción del Objetivo Particular						
01	Mejorar la calidad de los PE de posgrado para que logren su ingreso o permanencia en el PNPB SEP-CONACYT para promover el desarrollo científico y tecnológico que incida en el desarrollo de la sociedad						
No. MA	Descripción de la Meta Académica	Valores Cualitativos			Valores Financieros		
		Programado	Alcanzado	%	Programado	Ejercido	%
2	Mantener los Programas de Maestría de Arquitectura, Inteligencia Artificial, Vías Terrestres, Ingeniería Energética, Matemáticas y ciencias alimentarias dentro del PNPB.	6.00	0.00	0.00	170,485.00	0.00	0.00
3	Mantener el Programa educativo de Doctorado en Matemáticas dentro del PNPB.	1.00	0.00	0.00	9,633.00	0.00	0.00
4	Fortalecer al menos un PE de posgrado para que ingrese al PNPB (Maestría en Matemática educativa)	1.00	0.00	0.00	179,749.00	0.00	0.00

No. MA	Trimestre 1			Trimestre 2			Trimestre 3			Trimestre 4		
	Meta Programada	Meta	Monto Alcanzado	Meta Programada	Meta	Monto Alcanzado	Meta Programada	Meta	Monto Alcanzado	Meta Programada	Meta	Monto Alcanzado
2	0.00	0.00	0.00	0.00	0.00	0.00						
3	0.00	0.00	0.00	0.00	0.00	0.00						
4	0.00	0.00	0.00	0.00	0.00	0.00						

No. MA	Observación
2	Se continúa trabajando en las acciones pertinentes para lograr mantener los PE dentro del PNPB.

3	Se continúa trabajando en las acciones pertinentes para lograr mantener el PE dentro del PNPC.
4	Se está trabajando para lograr que el Posgrado de Matemática Educativa ingrese al PNPC.

No. OP	Descripción del Objetivo Particular						
02	Fortalecer la calidad de la planta docente y de los CA de la DES para que realicen actividades de investigación multidisciplinaria-interdisciplinaria, apoyen en los procesos de innovación educativa y fortalezcan los PE de licenciatura y de posgrado transmitiendo conocimientos de calidad y socialmente pertinentes.						
No. MA	Descripción de la Meta Académica	Valores Cualitativos			Valores Financieros		
		Programado	Alcanzado	%	Programado	Ejercido	%
1	Que los seis Cuerpos Académicos de la DES mantengan el grado de Cuerpo Académico Consolidado	6.00	0.00	0.00	253,032.00	0.00	0.00
2	Que el Cuerpo Académico "Entornos Sustentables", de la DES alcance el grado de Consolidado.	1.00	1.00	100.00	48,855.00	0.00	0.00
3	Que los Cuerpos Académicos "Mecánica" y "Tecnología, durabilidad y sustentabilidad del concreto y del cemento" de la DES alcancen el grado de Cuerpo Académico En Consolidación.	2.00	0.00	0.00	91,027.00	0.00	0.00

No. MA	Trimestre 1			Trimestre 2			Trimestre 3			Trimestre 4		
	Meta Programada	Meta	Monto Alcanzado	Meta Programada	Meta	Monto Alcanzado	Meta Programada	Meta	Monto Alcanzado	Meta Programada	Meta	Monto Alcanzado
1	0.00	0.00	0.00	0.00	0.00	0.00						
2	0.00	0.00	0.00	0.00	1.00	0.00						
3	0.00	0.00	0.00	0.00	0.00	0.00						

No. MA	Observación
1	Se continúa trabajando para lograr que los CA mantengan el grado de Consolidado,
2	El CA. Entornos Sustentables ya cuenta con el grado de consolidación, sin embargo, se están realizando las acciones pertinentes para mantenerlo consolidado.
3	Se continúa trabajando para lograr la meta establecida en el proyecto.

No. OP	Descripción del Objetivo Particular						
03	Que los PE de la DES se desarrollen y consoliden procesos formativos innovadores, de carácter integral centrados en el aprendizaje a través de la investigación, para la transformación de la organización académica y de las funciones sustantivas de la DES						
No. MA	Descripción de la Meta Académica	Valores Cualitativos			Valores Financieros		
		Programado	Alcanzado	%	Programado	Ejercido	%
1	Actualización del plan de estudios de los Programas Educativos de la DES.(Experiencias Educativas de prácticas de 8 laboratorios)	6.00	0.00	0.00	375,192.00	0.00	0.00
2	Elaboración de productos educativos que utilicen tecnología multimedia.	3.00	0.00	0.00	83,473.00	0.00	0.00
3	Elaboración de cinco artículos de divulgación e investigación en los cuales participen profesores y estudiantes de los Programas Educativos.	2.00	0.00	0.00	46,716.00	0.00	0.00

No. MA	Trimestre 1			Trimestre 2			Trimestre 3			Trimestre 4		
	Meta Programada	Meta	Monto Alcanzado	Meta Programada	Meta	Monto Alcanzado	Meta Programada	Meta	Monto Alcanzado	Meta Programada	Meta	Monto Alcanzado
1	0.00	0.00	0.00	0.00	0.00	0.00						
2	0.00	0.00	0.00	0.00	0.00	0.00						
3	0.00	0.00	0.00	0.00	0.00	0.00						



No. MA	Observación
1	Se está trabajando en la adquisición de los equipos, y acervo para lograr la meta planteada.
2	Se ha adquirido la tecnología necesaria para hacer los productos educativos con multimedia, y se continúa trabajando para el cumplimiento de la meta con relación a servicios para poder lograr dichos productos.
3	Se continúa trabajando para la elaboración de los artículos de divulgación que nos permitan cumplir con la meta planteada.

No. OP	Descripción del Objetivo Particular						
04	Contar con programas educativos acreditados por organismos reconocidos por el COPAES, y socialmente reconocidos por su calidad.						
No. MA	Descripción de la Meta Académica	Valores Cualitativos			Valores Financieros		
		Programado	Alcanzado	%	Programado	Ejercido	%
1	Que los Programas Educativos: de Ingeniería Civil, Ingeniería Mecánica Eléctrica, Ingeniería Ambiental, Arquitectura y Química Farmacéutica Biológica conserven la acreditación del organismo correspondiente	5.00	0.00	0.00	146,201.00	0.00	0.00

2	Atención a las recomendaciones de CIEES para Fortalecer a los Programas Educativos de Matemáticas y Ciencias Atmosféricas	2.00	0.00	0.00	13,827.00	0.00	0.00
3	Que los Programas Educativos de Física e Ingeniería Química obtengan el Nivel I de los CIEES.	2.00	0.00	0.00	144,053.00	0.00	0.00

No. MA	Trimestre 1			Trimestre 2			Trimestre 3			Trimestre 4		
	Meta Programada	Meta	Monto Alcanzado	Meta Programada	Meta	Monto Alcanzado	Meta Programada	Meta	Monto Alcanzado	Meta Programada	Meta	Monto Alcanzado
1	0.00	0.00	0.00	0.00	0.00	0.00						
2	0.00	0.00	0.00	0.00	0.00	0.00						
3	0.00	0.00	0.00	0.00	0.00	0.00						

No. MA	Observación
1	Se continúan realizando las acciones pertinentes para el cumplimiento de la meta.
2	Se continúa en la adquisición del equipo pertinente para la atención a las recomendaciones.
3	Se continúan realizando las acciones pertinentes para el cumplimiento de la meta.

Firma	
	
Dra. Sara Deifilia Ladrón de Guevara González Rectora	Erick Edgar Maldonado Bandala Responsable del Proyecto

Los montos ejercidos que se reflejan en este reporte se presentan con carácter informativo, en tanto el Departamento de Seguimiento Financiero de la Dirección de Fortalecimiento Institucional, concluye la revisión de la documentación que la universidad capturó durante el cuarto trimestre del 2013, para comprobar la aplicación de los montos asignados, y en su caso, la institución subsane en tiempo y forma las observaciones que se hayan emitido a los datos y comprobantes de pago asociados.

30MSU0940B

Universidad Veracruzana

Ejercicio fiscal

2013

Trimestre 2

Nombre de la DES:

Clave Convenio P/PIFI-2013-30MSU0940B-23

Nombre del Proyecto: Proyecto Integral para el fortalecimiento del posgrado, mejoramiento de la capacidad y competitividad académica e Innovación educativa para la mejora de la práctica docente y el desarrollo de la investigación en la DES Técnica-Xalapa

Clave MC	Metas Compromiso	Original		Ajustado Anual		Ajustado Trimestral		Valores alcanzados en el trimestre				Observaciones de la Institución
		Número	%	Número	%	Número	%	Avance				
								Porcentajes				
								Número	Indicador	Trimestral	Anual	
Capacidad Académica												
Total de Profesores de Tiempo Completo. Total:207												
1.1.4	Doctorado	114	55.07	126	60.87	0	0.00	124	59.90	100+	98.41	ESTO SE DEBE A UN AUMENTO EN LA PARTICIPACIÓN DE LOS ACADÉMICOS POR MEJORAR SU GRADO DE ESTUDIOS, ADEMÁS, SE HA DECIDIDO APROVECHAR COMO ESTRATEGIA LA RECONVERSIÓN DEL TIPO DE CONTRATACIÓN DE PROFESORES CON PLAZA DE TÉCNICO ACADÉMICO, QUE CUENTAN TANTO CON ESTUDIOS DE POSGRADO DISCIPLINAR, COMO LA HABILITACIÓN, ACTUALIZACIÓN DOCENTE Y PRODUCCIÓN ACADÉMICA PARA DESEMPEÑARSE COMO PTC.
1.1.5	Posgrado en el área disciplinar de su desempeño	159	76.33	172	83.09	0	0.00	0	0.00	0.00	0.00	
1.1.6	Doctorado en el área disciplinar de su desempeño	110	53.14	113	54.59	0	0.00	0	0.00	0.00	0.00	
1.1.7	Perfil deseable reconocido por el PROMEP-SES	124	59.90	115	55.56	0	0.00	107	51.69	100+	93.04	SE REPORTAN 107 PTC CON PERFIL PROMEP Y SE ESTÁ TRABAJANDO PARA LOGRAR LA META PROYECTADA
1.1.8	Adscripción al SNI o SNC	77	37.20	65	31.40	0	0.00	57	27.54	100+	87.69	SE REPORTAN 57 PTC ADSCRITOS AL SNI Y SE ESTÁ TRABAJANDO PARA LOGRAR LA META PROYECTADA.
1.1.9	Participación en el programa de tutorías	151	72.95	168	81.16	0	0.00	144	69.57	100+	85.71	SE ESTA TRABAJANDO INTENSAMENTE DENTRO DE LA DES PARA FORTALECER EL PROGRAMA DE TUTORÍAS Y QUE MAS PTC PARTICIPEN EN EL MISMO
Total de Cuerpos Académicos Total:24												
1.3.1	Consolidados.	7	29.17	6	25.00	0	0.00	6	25.00	100+	100	SE LOGRA LA META DEBIDO AL APOYO QUE RECIBEN LOS CA DE LA DES
1.3.2	En Consolidación.	6	25.00	7	29.17	0	0.00	0	0.00	0.00	0.00	
1.3.3	En Formación.	11	45.83	11	45.83	0	0.00	0	0.00	0.00	0.00	
Competitividad Académica												

30MSU0940B

Universidad Veracruzana

Ejercicio fiscal

2013

Trimestre 2

Nombre de la DES:

Clave Convenio P/PIFI-2013-30MSU0940B-23

Nombre del Proyecto: Proyecto Integral para el fortalecimiento del posgrado, mejoramiento de la capacidad y competitividad académica e Innovación educativa para la mejora de la práctica docente y el desarrollo de la investigación en la DES Técnica-Xalapa

Clave MC	Metas Compromiso	Original		Ajustado Anual		Ajustado Trimestral		Valores alcanzados en el trimestre				Observaciones de la Institución
		Número	%	Número	%	Número	%	Avance				
								Número	Porcentajes			
								Indicador	Trimestral	Anual		
Total de Programas Educativos de TSU/PA y Lic Total:13												
2.1.1	Número y % de PE con estudios de factibilidad para buscar su pertinencia	13	100.00	13	100.00	0	0.00	13	100.00	100+	100	SE CUMPLE LA META YA QUE TODOS LOS PE ACTUALIZAN CONSTANTEMENTE LOS ESTUDIOS DE FACTIBILIDAD PARA BUSCAR SU PERTINENCIA
2.1.4	Número y % de PE que se actualizarán incorporando estudios de seguimiento de egresados	13	100.00	13	100.00	0	0.00	13	100.00	100+	100	SE CUMPLE LA META YA QUE TODOS LOS PE ACTUALIZAN CONSTANTEMENTE LOS ESTUDIOS DE SEGUIMIENTO DE EGRESADOS PARA BUSCAR SU PERTINENCIA
2.1.5	Número y % de PE que se actualizarán incorporando estudios de empleadores	13	100.00	13	100.00	0	0.00	13	100.00	100+	100	SE CUMPLE LA META YA QUE TODOS LOS PROGRAMAS CONTEMPLAN LA INTEGRACIÓN DE ELEMENTOS CENTRADOS EN EL APRENDIZAJE DEL ESTUDIANTE UNIVERSITARIO
2.1.8	Número y % de PE basado en competencias	13	100.00	13	100.00	0	0.00	13	100.00	100+	100	SE CUMPLE LA META YA QUE TODOS LOS PROGRAMAS SE ENCUENTRAN BASADOS EN COMPETENCIAS
Profesores (PTC,PMT,PA) que reciben capacitación. Total:11												
2.1.9	Número y % de PE que alcanzarán el nivel 1 los CIEES.	8	72.73	8	72.73	0	0.00	8	72.73	100+	100	Únicamente falta por alcanzar el nivel 1 de los CIEES, los programas de Física, Ingeniería Química e Ingeniería en Alimentos
Profesores (PTC,PMT,PA) que reciben capacitación. Total:11												
2.1.10	PE que serán acreditados por organismos reconocidos por el COPAES.	5	45.45	5	45.45	0	0.00	3	27.27	100+	60	Se impulsará la acreditación y regeneración de todos los programas, es necesario crear estrategias y políticas que ayuden a conseguir este logro. IME no solicita reacreditación ya que es un PE que desaparecerá a corto plazo
Profesores (PTC,PMT,PA) que reciben capacitación. Total:11												
2.1.11	Número y % de PE de licenciatura y TSU de buena calidad del total de la oferta educativa evaluable	8	72.73	8	72.73	0	0.00	0	0.00	0.00	0.00	
Total de matrícula evaluable de Nivel TSU/PA y Lic Total:4,214												
2.2.12	Número y % de matrícula atendida en PE de TSU/PA y Licenciatura de calidad del total asociada a los PE evaluables	4020	95.40	4010	95.16	0	0.00	0	0.00	0.00	0.00	

30MSU0940B

Universidad Veracruzana

Ejercicio fiscal

2013

Trimestre 2

Nombre de la DES:

PI/PIFI-2013-30MSU0940B-23

Nombre del Proyecto: Proyecto Integral para el fortalecimiento del posgrado, mejoramiento de la capacidad y competitividad académica e Innovación educativa para la mejora de la práctica docente y el desarrollo de la investigación en la DES Técnica-Xalapa

Clave MC	Metas Compromiso	Original		Ajustado Anual		Ajustado Trimestral		Valores alcanzados en el trimestre				Observaciones de la Institución	
		Número	%	Número	%	Número	%	Avance					
								Porcentajes					
								Número	Indicador	Trimestral	Anual		
Total de Programas Educativos de posgrado Total:15													
2.3.1	PE de posgrado que se actualizarán	18	120.00	15	100.00	0	0.00	14	93.33	100+	93.33	Todos los PE se actualizan constantemente	
2.3.3	PE de posgrado reconocidos por el Programa Nacional de Posgrado de Calidad (PNPC)	10	66.67	11	73.33	0	0.00	10	66.67	100+	90.91	Se logró más de lo programado debido al apoyo y reestructuración de los PE de posgrado	
2.3.4	PE de posgrado que ingresarán al Programa de Fomento a la Calidad (PFC)	8	53.33	9	60.00	0	0.00	8	53.33	100+	88.89	Se logró más de lo programado debido a las estrategias establecidas por la IES.	
2.3.5	PE de posgrado que ingresarán al Padrón Nacional de Posgrado (PNP)	2	13.33	2	13.33	0	0.00	0	0.00	0.00	0.00		
Total de Matrícula de nivel posgrado Total:250													
2.4.1	Número y porcentaje de matrícula atendida en PE de posgrado de buena calidad.	140	56.00	216	86.40	0	0.00	215	86.00	100+	99.54	SE HA INCREMENTADO LA MATRÍCULA ATENDIDA EN POSGRADOS DE CALIDAD, DEBIDO A QUE SE INCREMENTÓ EL NÚMERO DE PE DE POSGRADO RECONOCIDOS POR EL PNPC	
Eficiencia terminal de pregrado y posgrado		M1	M2	%	M2	%	M2 Ajustado	% Ajustado	M2 Alcanzado	% Alcanzado	% Trimestral	% Total	Observaciones IES
2.5.3	Tasa de egreso por cohorte para PE de licenciatura	1071	572	53.41	550	51.35	0	0.00		0.00	0.00	0.00	
2.5.4	Tasa de titulación por cohorte para PE de licenciatura	1250	536	42.88	550	44.00	0	0.00		0.00	0.00	0.00	
2.5.5	Tasa de graduación para PE de posgrado	140	140	100.00	122	87.14	0	0.00		0.00	0.00	0.00	
Porcentaje ponderado del cumplimiento de las metas compromiso:												40	


Dra. Sara Deifilia Ladrón de Guevara González
Rectora


Erick Edgar Maldonado Bandala
Responsable del Proyecto

Universidad Veracruzana

P/PIFI-2013-30MSU0940B-24 FOMENTO A LA FORMACIÓN INTEGRAL DE LOS ESTUDIANTES Y LA INNOVACIÓN EDUCATIVA COMO ELEMENTOS PARA MEJORAR LA CAPACIDAD Y COMPETITIVIDAD ACADÉMICA DE LOS PE DE LA DES TÉCNICA ORIZABA-CÓRDOBA.

No. OP	Descripción del Objetivo Particular						
01	Mejorar la pertinencia de los PE de la DES, sustentada en las necesidades y demandas de la sociedad, el fortalecimiento la planta académica y la mejora del grado de consolidación de los CA de la DES.						
No. MA	Descripción de la Meta Académica	Valores Cualitativos			Valores Financieros		
		Programado	Alcanzado	%	Programado	Ejercido	%
2	Desarrollar 3 acciones para garantizar la pertinencia de los PE de la DES	3.00	0.00	0.00	62,598.00	0.00	0.00
3	Mejorar el grado de consolidación de al menos 3 CAEF a través de un proyecto de producción académica que genere: artículo indexado, red de colaboración, metodología estandarizada, tesis de Posgrado y tesis de licenciatura.	3.00	0.00	0.00	243,840.00	0.00	0.00
4	Consolidar uno de los 2 CAEC de la DES (214 y 249) a través de 2 proyectos de investigación.	1.00	0.00	0.00	207,941.00	0.00	0.00

No. MA	Trimestre 1			Trimestre 2			Trimestre 3			Trimestre 4		
	Meta Programada	Meta	Monto Alcanzado	Meta Programada	Meta	Monto Alcanzado	Meta Programada	Meta	Monto Alcanzado	Meta Programada	Meta	Monto Alcanzado
2	0.00	0.00	0.00	0.00	0.00	0.00						
3	0.00	0.00	0.00	1.00	0.00	0.00						
4	0.00	0.00	0.00	0.00	0.00	0.00						

No. MA	Observación
2	Se está trabajando para lograr el cumplimiento de la meta garantizando la pertinencia de los PE de la DES. (Actividad en proceso a concluirse en

	agosto 2014)
3	Se continúa trabajando para la adquisición del equipo, así como en los servicios que permitirán el mejoramiento del grado de CAEF. (Han logrado ya ser valorados como Cuerpos Académicos Consolidados, los CA 214. Farmacología Clínica y Molecular y el CA 249. Biotecnología y Criobiología Vegetal).
4	Se está trabajando en la adquisición del equipo para realizar dos proyectos de investigación, de los equipos ya adquiridos han sido recepcionados e instalados en las EA beneficiadas y están siendo empleados en los proyectos en curso.

No. OP	Descripción del Objetivo Particular						
02	Fortalecer la innovación educativa de calidad en todos los PE que oferta la DES, favoreciendo la formación integral de sus estudiantes con enfoques de competencias disciplinarias y genéricas e incrementando sustancialmente las acciones de movilidad e internacionalización de su comunidad académica.						
No. MA	Descripción de la Meta Académica	Valores Cualitativos			Valores Financieros		
		Programado	Alcanzado	%	Programado	Ejercido	%
1	Desarrollar 2 talleres sobre metodologías para la innovación educativa y estrategias docentes.	2.00	0.00	0.00	24,865.00	0.00	0.00
2	Favorecer el desarrollo integral de los estudiantes apoyando la educación ambiental y el programa institucional de sustentabilidad.	1.00	0.00	0.00	3,648.00	0.00	0.00
3	Garanlizar acciones de movilidad académica de al menos 15 estudiantes y 2 académicos y fortalecer el aprendizaje de una segunda lengua apoyando dos cursos de lengua extranjera para estudiantes que concursen por estancias internacionales.	17.00	0.00	0.00	224,366.00	0.00	0.00
4	Desarrollar acciones que favorezcan positivamente la calidad de los PE de reciente creación fortalecimiento infraestructura.	1.00	0.00	0.00	325,079.00	0.00	0.00

No. MA	Trimestre 1			Trimestre 2			Trimestre 3			Trimestre 4		
	Meta Programada	Meta	Monto Alcanzado	Meta Programada	Meta	Monto Alcanzado	Meta Programada	Meta	Monto Alcanzado	Meta Programada	Meta	Monto Alcanzado
1	0.00	0.00	0.00	0.00	0.00	0.00						
2	0.00	0.00	0.00	0.50	0.00	0.00						
3	0.00	0.00	0.00	15.00	0.00	0.00						
4	0.00	0.00	0.00	0.00	0.00	0.00						



No. MA	Observación
1	Se está trabajando para el desarrollo de dos talleres autorizados en la meta, estos han sido programados para el periodo intersemestral de julio 2014
2	Se está trabajando en el seminario de sustentabilidad humana que permitirá el cumplimiento de la meta para el fortalecimiento integral del estudiante. El evento mencionado se ha estado desarrollando desde marzo 2014, sin embargo, en las últimas 4 sesiones de cierre (las 2 últimas semanas de junio y las 2 primeras de agosto) será el periodo en que se ejercerá el recurso solicitado.
3	Se está trabajando para el cumplimiento de la meta en cuestión. Los cursos de inglés y francés se harán en agosto 2014 y se tienen al menos 5 acciones de movilidad de estudiantes en julio-agosto así como 2 de académicos en agosto 2014.
4	Se está trabajando en la adquisición de la infraestructura para los PE de reciente creación.

No. OP	Descripción del Objetivo Particular						
03	Impulsar la capacidad y competitividad académica de la DES, atendiendo las recomendaciones de los organismos evaluadores, CIEES, COPAES, de modo que se operen PE evaluables de licenciatura de calidad reconocida reduciéndose las brechas de calidad entre PE de la DES, mejorando tanto los indicadores y rendimientos académicos.						
No. MA	Descripción de la Meta Académica	Valores Cualitativos			Valores Financieros		
		Programado	Alcanzado	%	Programado	Ejercido	%
1	Atender recomendaciones de los CIEES a los PE evaluables y con nivel 1	1.00	0.00	0.00	181,637.00	0.00	0.00
2	Atender recomendaciones de los organismos reconocidos por COPAES a través de equipamiento	1.00	0.00	0.00	27,225.00	0.00	0.00
3	Apoyar a 10 estudiantes de Ingeniería para que desarrollen estancias de investigación (5) y de vinculación (5) que favorezcan su titulación.	10.00	0.00	0.00	68,062.00	0.00	0.00

No. MA	Trimestre 1			Trimestre 2			Trimestre 3			Trimestre 4		
	Meta Programada	Meta	Monto Alcanzado	Meta Programada	Meta	Monto Alcanzado	Meta Programada	Meta	Monto Alcanzado	Meta Programada	Meta	Monto Alcanzado
1	0.00	0.00	0.00	0.00	0.00	0.00						
2	0.00	0.00	0.00	0.00	0.00	0.00						
3	0.00	0.00	0.00	8.00	0.00	0.00						

No. MA	Observación
1	Se está trabajando en la adquisición de la infraestructura para atender las recomendaciones de los CIEES a los PE evaluables.
2	Se están haciendo los trabajos pertinentes para cumplir la meta.
3	En el periodo intersemestral junio-julio 2014 dos estudiantes de ingeniería ambiental y 2 de la maestría en ciencias en procesos biológicos

desarrollarán estancias de vinculación y de investigación.

Firma	
	
Dra. Sara Deifilia Ladrón de Guevara González Rectora	Elena Rustrían Portilla Responsable del Proyecto

Los montos ejercidos que se reflejan en este reporte se presentan con carácter informativo, en tanto el Departamento de Seguimiento Financiero de la Dirección de Fortalecimiento Institucional, concluye la revisión de la documentación que la universidad capturó durante el cuarto trimestre del 2013, para comprobar la aplicación de los montos asignados, y en su caso, la institución subsane en tiempo y forma las observaciones que se hayan emitido a los datos y comprobantes de pago asociados.

DIRECCIÓN DE FORTALECIMIENTO INSTITUCIONAL

CUMPLIMIENTO DE METAS COMPROMISO



30MSU0940B Universidad Veracruzana
Ejercicio fiscal 2013

Trimestre 2

Nombre de la DES: PIFI-2013-30MSU0940B-24
Clave Convenio

Nombre del Proyecto: FOMENTO A LA FORMACIÓN INTEGRAL DE LOS ESTUDIANTES Y LA INNOVACIÓN EDUCATIVA COMO ELEMENTOS PARA MEJORAR LA CAPACIDAD Y COMPETITIVIDAD ACADÉMICA DE LOS PE DE LA DES TÉCNICA ORIZABA-CÓRDOBA.

Clave MC	Metas Compromiso	Valores alcanzados en el trimestre										Observaciones de la Institución
		Original		Ajustado Anual		Ajustado Trimestral		Número	Avance			
		Número	%	Número	%	Número	%		Indicador	Trimestral	Anual	
Capacidad Académica												
Total de Profesores de Tiempo Completo. Total:61												
1.1.4	Doctorado	32	52.46	27	44.26	0	0.00	26	42.62	100+	96.30	
1.1.5	Posgrado en el área disciplinar de su desempeño	41	67.21	35	57.38	0	0.00	20	32.79	100+	57.14	
1.1.6	Doctorado en el área disciplinar de su desempeño	29	47.54	19	31.15	0	0.00	10	16.39	100+	52.63	
1.1.7	Perfil deseable reconocido por el PROMEP-SES	34	55.74	23	37.70	0	0.00	16	26.23	100+	69.56	
1.1.8	Adscripción al SNI o SNC	16	26.23	11	18.03	0	0.00	8	13.11	100+	72.73	
1.1.9	Participación en el programa de tutorías	58	95.09	55	90.16	0	0.00	42	68.85	100+	76.35	
Total de Cuerpos Académicos Total:8												
1.3.1	Consolidados.	4	50.00	2	25.00	0	0.00	4	50.00	100+	100+	Esto se alcanzó ya que el grado de consolidación de un CA, no está asociado a una sola acción y/o apoyo puntual. Es producto del trabajo constante, de calidad, desarrollado en un periodo de tiempo que puede ser entre 3 a 5 años. Los recursos PIFI desde luego favorecen este proceso pero son parte de un conjunto de factores. Se reportan en este momento, pues es cuando se ha concretado la valoración y calificación de estos 2 CA como CONSOLIDADOS, reconocimiento asociado a una convocatoria y un proceso de evaluación que establece PROMEP.
1.3.2	En Consolidación.	3	37.50	3	37.50	0	0.00	0	0.00	0.00	0.00	
1.3.3	En Formación.	2	25.00	3	37.50	0	0.00	4	50.00	100+	100+	La DES reporta 4 CAEF, se creó un nuevo CA en la Facultad de Ingeniería (CAEF Investigación e Ingeniería aplicada) que en los últimos 3 años ha incorporado 3 doctores y 2 MC a su planta académica y el CA 158 Arquitectura Sustentable perdió su registro PROMEP.
Competitividad Académica												
Total de Programas Educativos de TSU/PA y IC Total:15												
2.1.1	Número y % de PE con estudios de factibilidad para buscar su pertinencia	12	80.00	5	33.33	2	13.33	2	13.33	100.00	40	

30MSU0940B Universidad Veracruzana
 Ejercicio fiscal 2013 Trimestre 2
 Nombre de la DES:
 Clave Convenio P/PIFI-2013-30MSU0940B-24
 Nombre del Proyecto: FOMENTO A LA FORMACIÓN INTEGRAL DE LOS ESTUDIANTES Y LA INNOVACIÓN EDUCATIVA COMO ELEMENTOS PARA MEJORAR LA CAPACIDAD Y COMPETITIVIDAD ACADÉMICA DE LOS PE DE LA DES TÉCNICA ORIZABA-CÓRDOBA.

Clave MC	Metas Compromiso	Original		Ajustado Anual		Ajustado Trimestral		Valores alcanzados en el trimestre				Observaciones de la Institución	
		Número	%	Número	%	Número	%	Avance					
								Porcentajes					
								Número	Indicador		Trimestral	Anual	
2.1.2	Número y % de PE con currículo flexible	12	80.00	15	100.00	0	0.00	15	100.00	100+	100	TODOS los PE de la DES, fueron actualizados retomando el nuevo modelo educativo institucional, que se caracteriza por ser un currículo flexible de modo que este aspecto se considera cubierto y en continua evaluación y actualización.	
2.1.4	Número y % de PE que se actualizarán incorporando estudios de seguimiento de egresados	12	80.00	5	33.33	2	13.33	2	13.33	100.00	40		
2.1.5	Número y % de PE que se actualizarán incorporando estudios de empleadores	12	80.00	5	33.33	2	13.33	2	13.33	100.00	40		
2.1.6	Número y % de PE que se actualizarán incorporando el servicio social en el plan de estudios	12	80.00	15	100.00	0	0.00	10	66.67	100+	66.67		
2.1.7	Número y % de PE que se actualizarán incorporando la práctica profesional en el plan de estudios	12	80.00	4	26.67	0	0.00	3	20.00	100+	75.00		
2.1.8	Número y % de PE basado en competencias	12	80.00	4	26.67	2	13.33	2	13.33	100.00	50		
Profesores (PTC,PMT,PA) que reciben capacitación. Total:9													
2.1.9	Número y % de PE que alcanzarán el nivel 1 los CIEES.	10	111.11	9	100.00	0	0.00	0	0.00	0.00	0.00		
Profesores (PTC,PMT,PA) que reciben capacitación. Total:9													
2.1.10	PE que serán acreditados por organismos reconocidos por el COPAES	6	66.67	3	33.33	0	0.00	0	0.00	0.00	0.00		
Profesores (PTC,PMT,PA) que reciben capacitación. Total:9													
2.1.11	Número y % de PE de licenciatura y TSU de buena calidad del total de la oferta educativa evaluable	10	111.11	6	66.67	0	0.00	3	33.33	100+	50.00		
Total de matrícula evaluable de Nivel TSU/PA y Lic Total:2,013													
2.2.12	Número y % de matrícula atendida en PE de TSU/PA y Licenciatura de calidad del total asociada a los PE evaluables	2626	130.45	2013	100.00	0	0.00	0	0.00	0.00	0.00		
Eficiencia terminal de pregrado y posgrado													
		M1	M2	%	M2	%	M2 Ajustado	% Ajustado	M2 Alcanzado	% Alcanzado	% Trimestral	% Total	Observaciones IES
2.5.3	Tasa de egreso por cohorte para PE de licenciatura	590	513	86.95	482	81.69	0	0.00		0.00	0.00	0.00	
2.5.4	Tasa de titulación por cohorte para PE de licenciatura	722	540	74.79	395	54.85	0	0.00		0.00	0.00	0.00	

Porcentaje ponderado del cumplimiento de las metas compromiso:

30



Dra. Sara Deifilia Ladrón de Guevara González
Rectora



Elena Rustrían Portilla
Responsable del Proyecto



Programa Integral de Fortalecimiento Institucional
Formato de apoyo para analizar el Seguimiento Académico de proyectos PIFI (2013)



Universidad Veracruzana

P/PIFI-2013-30MSU0940B-25 El reconocimiento de calidad de los PE de la DES a partir del mejoramiento de la capacidad académica y su incidencia en el desarrollo integral de los estudiantes

No. OP	Descripción del Objetivo Particular						
01	Impulsar la capacidad académica, incorporando quehaceres innovadores y fortaleciendo la vinculación social.						
No. MA	Descripción de la Meta Académica	Valores Cualitativos			Valores Financieros		
		Programado	Alcanzado	%	Programado	Ejercido	%
1	Incrementar el número de PTC de la DES, que cuenten con Doctorado para impulsar la consolidación de los CA.	27.00	0.00	0.00	52,786.00	0.00	0.00
2	Que los PTC de la FCQ utilicen software de simulación en sus cursos diseñados bajo el enfoque instruccional AULA.	18.00	0.00	0.00	18,087.00	0.00	0.00
3	Fortalecimiento del programa de la cooperación académica Nacional e internacional y de la vinculación con el entorno del CA Investigación y Aplicación del Procesamiento de Señales.	1.00	0.00	0.00	15,917.00	0.00	0.00

No. MA	Trimestre 1			Trimestre 2			Trimestre 3			Trimestre 4		
	Meta Programada	Meta	Monto Alcanzado	Meta Programada	Meta	Monto Alcanzado	Meta Programada	Meta	Monto Alcanzado	Meta Programada	Meta	Monto Alcanzado
1	24.00	0.00	0.00	25.00	0.00	0.00						
2	15.00	0.00	0.00	16.00	0.00	0.00						
3	0.00	0.00	0.00	0.00	0.00	0.00						

No. MA	Observación
1	Se tienen autorizadas por las instituciones destino, las estancias de académicos y estudiantes en la Universidad de Guanajuato, el IPN y la UNAM. Dos PTC se encuentran realizando los estudios de doctorado. Se continúa con los trabajos pertinentes para lograr la meta.
2	Los PTC se encuentran trabajando en la elaboración de los Diseño Modelo de las EE que imparten y en las cuales se en proyecta el uso de software

	para la innovación educativa, mientras tanto, continuamos con la adquisición del Software para cumplir la meta
3	Ya se tiene el programa autorizado para las estancias cortas en la Universidad de Guanajuato que realizarán, en este Verano, integrantes del CA y estudiantes que colaboran en los proyectos de investigación

No. OP	Descripción del Objetivo Particular						
02	Impulsar la formación integral de los estudiantes de la DES, con atención personalizada, fomentando la movilidad, la internacionalización y los aspectos de sustentabilidad, salud y el medio ambiente.						
No. MA	Descripción de la Meta Académica	Valores Cualitativos			Valores Financieros		
		Programado	Alcanzado	%	Programado	Ejercido	%
2	Fortalecimiento de un programa conjunto de cooperación académica Nacional e Internacional.	1.00	0.00	0.00	128,202.00	0.00	0.00
3	Contribuir con la formación integral de al menos 80 estudiantes con la presentación de ponencias relativas a los avances en los aspectos de sustentabilidad, seguridad y salud.	80.00	0.00	0.00	10,129.00	0.00	0.00

No. MA	Trimestre 1			Trimestre 2			Trimestre 3			Trimestre 4		
	Meta Programada	Meta	Monto Alcanzado	Meta Programada	Meta	Monto Alcanzado	Meta Programada	Meta	Monto Alcanzado	Meta Programada	Meta	Monto Alcanzado
2	0.00	0.00	0.00	0.00	0.00	0.00						
3	77.00	0.00	0.00	78.00	0.00	0.00						


No. MA	Observación
2	Se tienen identificados a los estudiantes que los cuales cumplen con los requisitos para realizar movilidad, quienes se encuentran preparando su solicitud y se continúa con los trabajos pertinentes para lograr la meta.
3	Se tiene programado el evento para el mes de Agosto de 2014, con la aceptación de los especialistas que impartirán las ponencias en el Foro de Internacionalización y Sustentabilidad. Se continúa con los trabajos pertinentes para lograr la meta

No. OP	Descripción del Objetivo Particular						
03	Obtener el reconocimiento de calidad de los CIEES y de los organismos acreditadores del COPAES mejorando los indicadores de competitividad de los 6 PE evaluados.						
No. MA	Descripción de la Meta Académica	Valores Cualitativos			Valores Financieros		
		Programado	Alcanzado	%	Programado	Ejercido	%
2	Contribuir con la mejora del índice de eficiencia terminal de los PE de ARQ, IA, IQ, IEC e IME., mediante la realización de prácticas con infraestructura y acervo acorde los requerimientos de las experiencias educativas.	5.00	0.00	0.00	235,857.00	0.00	0.00
4	Realizar los procesos de evaluación de los CIEES, de los PE de: IME, IEC, IA e IQ.	4.00	0.00	0.00	351,464.00	0.00	0.00

No. MA	Trimestre 1			Trimestre 2			Trimestre 3			Trimestre 4		
	Meta Programada	Meta	Monto Alcanzado	Meta Programada	Meta	Monto Alcanzado	Meta Programada	Meta	Monto Alcanzado	Meta Programada	Meta	Monto Alcanzado
2	0.00	0.00	0.00	3.00	0.00	0.00						
4	0.00	0.00	0.00	2.00	0.00	0.00						

No. MA	Observación
2	Los académicos se encuentran elaborando y actualizando los manuales de prácticas de las EE que imparten. Se continúa trabajando en la adquisición del equipo que apoyará al cumplimiento de la meta.
4	El PE de IEC se encuentra integrando la información, para realizar la solicitud a los CIEES en los próximos meses. Se continúa trabajando en la adquisición del equipo, así como en los servicios que permitirán el cumplimiento de la meta.

Firma


Dra. Sara Deifilia Ladrón de Guevara González
Rectora
Silverio Perez Caceres
Responsable del Proyecto

Los montos ejercidos que se reflejan en este reporte se presentan con carácter informativo, en tanto el Departamento de Seguimiento Financiero de la Dirección de Fortalecimiento Institucional, concluye la revisión de la documentación que la universidad capturó durante el cuarto trimestre del 2013, para comprobar la aplicación de los montos asignados, y en su caso, la institución subsane en tiempo y forma las observaciones que se hayan emitido a los datos y comprobantes de pago asociados.

30MSU0940B

Universidad Veracruzana

Ejercicio fiscal

2013

Trimestre 2

Nombre de la DES:

Clave Convenio P/PIFI-2013-30MSU0940B-25

Nombre del Proyecto: El reconocimiento de calidad de los PE de la DES a partir del mejoramiento de la capacidad académica y su incidencia en el desarrollo integral de los estudiantes

Clave MC	Metas Compromiso	Original		Ajustado Anual		Ajustado Trimestral		Valores alcanzados en el trimestre				Observaciones de la Institución
		Número	%	Número	%	Número	%	Avance				
								Número	Porcentajes			
							Indicador	Trimestral	Anual			
Capacidad Académica												
Total de Profesores de Tiempo Completo. Total:58												
1.1.1	Licenciatura	1	1.72	1	1.72	0	0.00	0	0.00	0.00	0.00	
1.1.3	Maestría	58	100.00	33	56.90	0	0.00	0	0.00	0.00	0.00	
1.1.4	Doctorado	32	55.17	24	41.38	0	0.00	0	0.00	0.00	0.00	
1.1.5	Posgrado en el área disciplinar de su desempeño	76	131.03	30	51.72	0	0.00	0	0.00	0.00	0.00	
1.1.6	Doctorado en el área disciplinar de su desempeño	23	39.66	16	27.59	0	0.00	0	0.00	0.00	0.00	
1.1.7	Perfil deseable reconocido por el PROMEP-SES	52	89.66	31	53.45	0	0.00	0	0.00	0.00	0.00	
1.1.8	Adscripción al SNI o SNC	20	34.48	2	3.45	0	0.00	0	0.00	0.00	0.00	
1.1.9	Participación en el programa de tutorías	86	148.28	56	96.55	0	0.00	0	0.00	0.00	0.00	
Total de profesores que conforman la planta a Total:156												
1.2.1	Profesores (PTC, PMT y PA) que reciben capacitación y/o actualización con al menos 40 horas por año	33	21.15	156	100.00	152	97.44	64	41.03	42.11	41.03	No se cumplió la meta programada porque las actividades del semestre no permiten que todos asistan a las capacitaciones
Total de Cuerpos Académicos Total:6												
1.3.3	En Formación.	1	16.67	6	100.00	3	50.00	5	83.33	100+	83.33	Se rebasó lo programado ya que cuando se realizó la reprogramación sólo faltaba el resultado del grado del CA.
Competitividad Académica												
Total de Programas Educativos de TSU/PA y lic Total:11												
2.1.1	Número y % de PE con estudios de factibilidad para buscar su pertinencia	11	100.00	11	100.00	0	0.00	0	0.00	0.00	0.00	El PE de IEC se encuentra integrado la información, para realizar la solicitud a los CIEES en los próximos meses.
2.1.2	Número y % de PE con currículo flexible	11	100.00	11	100.00	0	0.00	0	0.00	0.00	0.00	
2.1.3	Número y % de PE que se actualizarán incorporando elementos de enfoques centrados en el estudiante o en el aprendizaje.	11	100.00	11	100.00	0	0.00	0	0.00	0.00	0.00	
2.1.4	Número y % de PE que se actualizarán incorporando estudios de seguimiento de egresados	11	100.00	11	100.00	0	0.00	0	0.00	0.00	0.00	
2.1.5	Número y % de PE que se actualizarán incorporando estudios de empleadores	11	100.00	11	100.00	0	0.00	0	0.00	0.00	0.00	
2.1.6	Número y % de PE que se actualizarán incorporando el servicio social en el plan de estudios	11	100.00	11	100.00	0	0.00	0	0.00	0.00	0.00	

30MSU0940B
Ejercicio fiscal

Universidad Veracruzana

2013

Trimestre 2

Nombre de la DES:

Clave Convenio P/PIFI-2013-30MSU0940B-25

Nombre del Proyecto: El reconocimiento de calidad de los PE de la DES a partir del mejoramiento de la capacidad académica y su incidencia en el desarrollo integral de los estudiantes

Clave MC	Metas Compromiso	Original		Ajustado Anual		Ajustado Trimestral		Valores alcanzados en el trimestre				Observaciones de la Institución	
		Número	%	Número	%	Número	%	Avance					
								Número	Porcentajes				
								Indicador	Trimestral	Anual			
2.1.7	Número y % de PE que se actualizarán incorporando la práctica profesional en el plan de estudios	4	36.36	3	27.27	0	0.00	0	0.00	0.00	0.00		
2.1.8	Número y % de PE basado en competencias	11	100.00	11	100.00	0	0.00	0	0.00	0.00	0.00		
Profesores (PTC,PMT,PA) que reciben capacitación. Total:7													
2.1.9	Número y % de PE que alcanzarán el nivel 1 los CIEES.	6	85.71	7	100.00	1	14.29	0	0.00	0.00	0.00	El PE de IEC se encuentra integrando la información, para realizar la solicitud a los CIEES en los próximos meses.	
Profesores (PTC,PMT,PA) que reciben capacitación. Total:7													
2.1.11	Número y % de PE de licenciatura y TSU de buena calidad del total de la oferta educativa evaluable	6	85.71	7	100.00	1	14.29	0	0.00	0.00	0.00	El PE de IEC se encuentra integrando la información, para realizar la solicitud a los CIEES en los próximos meses.	
Total de matrícula evaluable de Nivel TSU/PA y Lic Total:2,081													
2.2.12	Número y % de matrícula atendida en PE de TSU/PA y Licenciatura de calidad del total asociada a los PE evaluables	2114	101.59	2081	100.00	389	18.69	0	0.00	0.00	0.00	El PE de IEC se encuentra integrando la información, para realizar la solicitud a los CIEES en los próximos meses.	
Eficiencia terminal de pregrado y posgrado		M1	M2	%	M2	%	M2 Ajustado	% Ajustado	M2 Alcanzado	% Alcanzado	% Trimestral	% Total	Observaciones IES
2.5.3	Tasa de egreso por cohorte para PE de licenciatura	526	412	65.81	257	41.05	0	0.00		0.00	0.00	0.00	
2.5.4	Tasa de titulación por cohorte para PE de licenciatura	558	362	64.87	257	46.06	0	0.00		0.00	0.00	0.00	

Porcentaje ponderado del cumplimiento de las metas compromiso: 20



Dra. Sara Deifilia Ladrón de Guevara González
Rectora



Silverio Perez Caceres
Responsable del Proyecto



Universidad Veracruzana

P/PIFI-2013-30MSU0940B-26 Mejora de la capacidad y competitividad académica de la DES Biológico Agropecuaria Coatzacoalcos-Minatitlán

No. OP	Descripción del Objetivo Particular						
01	Mejorar la competitividad académica de la DES través del reconocimiento de calidad de sus PE con pertinencia social, impulso a la innovación y movilidad estudiantil , estrecha vinculación con los sectores sociales.						
No. MA	Descripción de la Meta Académica	Valores Cualitativos			Valores Financieros		
		Programado	Alcanzado	%	Programado	Ejercido	%
1	Atender las recomendaciones de CIEES, para lograr el reconocimiento de calidad en los 2 PE de licenciatura a través de la mejora de los equipos de laboratorio.	1.00	0.00	0.00	551,739.00	0.00	0.00
2	Impulsar la movilidad estudiantil nacional e internacional de los estudiantes de la DES	13.00	8.00	61.54	98,142.00	0.00	0.00
3	Diseñar e incorporar propuestas de innovación en 47 asignaturas (80%) del plan de estudios y cargarlas en la plataforma institucional (Eminus)	47.00	40.00	85.11	67,879.00	0.00	0.00

No. MA	Trimestre 1			Trimestre 2			Trimestre 3			Trimestre 4		
	Meta Programada	Meta	Monto Alcanzado	Meta Programada	Meta	Monto Alcanzado	Meta Programada	Meta	Monto Alcanzado	Meta Programada	Meta	Monto Alcanzado
1	0.00	0.00	0.00	0.00	0.00	0.00						
2	0.00	0.00	0.00	10.00	8.00	0.00						
3	0.00	0.00	0.00	40.00	40.00	0.00						

No. MA	Observación
2	Se están realizando las programaciones de las estancias de los estudiantes. Algunas se realizarán en Agosto de 2014.

No. OP	Descripción del Objetivo Particular						
02	Mejorar la capacidad académica de la DES a través de un CA consolidado y profesores reconocidos por su alto nivel de desempeño con redes de investigación nacionales e internacionales, movilidad académica, con infraestructura básica para el desarrollo de sus actividades de investigación, proyectos de vinculación sustentados en la LGAC y altamente capacitados para el desempeño de sus funciones docentes						
No. MA	Descripción de la Meta Académica	Valores Cualitativos			Valores Financieros		
		Programado	Alcanzado	%	Programado	Ejercido	%
1	Incrementar el nivel de mejora y consolidación del CA "Sistemas de Producción Agropecuaria" a través del apoyo producción científica y difusión de resultados de investigación de los 12 PTC, integrantes y colaboradores.	1.00	0.00	0.00	123,381.00	0.00	0.00
2	Impulsar la movilidad académica del los PTC a través de redes de colaboración académica e investigación acordes a la LGAC	5.00	2.00	40.00	47,637.00	0.00	0.00

No. MA	Trimestre 1			Trimestre 2			Trimestre 3			Trimestre 4		
	Meta Programada	Meta	Monto Alcanzado	Meta Programada	Meta	Monto Alcanzado	Meta Programada	Meta	Monto Alcanzado	Meta Programada	Meta	Monto Alcanzado
1	0.00	0.00	0.00	0.00	0.00	0.00						
2	0.00	0.00	0.00	2.00	2.00	0.00						

No. MA	Observación
2	Dos PTC asistieron a evento académico con recursos propios y se les hará la reposición de gastos.

No. OP	Descripción del Objetivo Particular						
03	Mejorar el desempeño académico de los estudiantes con base en una PE pertinentes y una formación integral sustentada en programas de de atención académica, actividades culturales y deportivas, movilidad nacional e internacional, valores de protección al medio ambiente y estrecho contacto con el mercado laboral.						
No. MA	Descripción de la Meta Académica	Valores Cualitativos			Valores Financieros		
		Programado	Alcanzado	%	Programado	Ejercido	%
1	Suministro de reactivos y materiales de campo para apoyar a 15 estudiantes a desarrollar sus prácticas y experiencia recepcional correspondiente para lograr su titulación	15.00	0.00	0.00	26,653.00	0.00	0.00
2	Incorporar a los estudiantes en proyectos de investigación ligados a la	15.00	5.00	33.33	69,334.00	0.00	0.00

LGAC

No. MA	Trimestre 1			Trimestre 2			Trimestre 3			Trimestre 4		
	Meta Programada	Meta	Monto Alcanzado	Meta Programada	Meta	Monto Alcanzado	Meta Programada	Meta	Monto Alcanzado	Meta Programada	Meta	Monto Alcanzado
1	0.00	0.00	0.00	0.00	0.00	0.00						
2	0.00	0.00	0.00	5.00	5.00	0.00						

Firma



Dra. Sara Deifilia Ladrón de Guevara González

Rectora



Nereida Rodríguez Orozco

Responsable del Proyecto

Los montos ejercidos que se reflejan en este reporte se presentan con carácter informativo, en tanto el Departamento de Seguimiento Financiero de la Dirección de Fortalecimiento Institucional, concluye la revisión de la documentación que la universidad capturó durante el cuarto trimestre del 2013, para comprobar la aplicación de los montos asignados, y en su caso, la institución subsane en tiempo y forma las observaciones que se hayan emitido a los datos y comprobantes de pago asociados.

30MSU0940B

Universidad Veracruzana

Ejercicio fiscal

2013

Trimestre 2

Nombre de la DES:

P/PIFI-2013-30MSU0940B-26

Nombre del Proyecto: Mejora de la capacidad y competitividad académica de la DES Biológico Agropecuaria Coatzacoalcos-Minatitlán

Clave MC	Metas Compromiso	Original		Ajustado Anual		Ajustado Trimestral		Valores alcanzados en el trimestre				Observaciones de la Institución
		Número	%	Número	%	Número	%	Avance				
								Número	Porcentajes			
									Indicador	Trimestral	Anual	
Capacidad Académica												
Total de Profesores de Tiempo Completo. Total:12												
1.1.4	Doctorado	8	66.67	8	66.67	8	66.67	8	66.67	100.00	100	
1.1.5	Posgrado en el área disciplinar de su desempeño	14	116.67	12	100.00	12	100.00	12	100.00	100.00	100	
1.1.6	Doctorado en el área disciplinar de su desempeño	8	66.67	8	66.67	8	66.67	8	66.67	100.00	100	
1.1.7	Perfil deseable reconocido por el PROMEP-SES	7	58.33	7	58.33	7	58.33	6	50.00	85.71	85.71	Se está apoyando a los profesores con equipamiento adecuado y recursos económicos para que participen en actividades académicas que impacten y que les ayude a obtener el reconocimiento PROMEP.
1.1.8	Adscripción al SNI o SNC	2	16.67	3	25.00	3	25.00	2	16.67	66.67	66.67	Se tienen amplias posibilidades de que el Dr. Ávila Bello obtenga su adscripción al SNI, misma que había perdido por incorporarse a actividades directivas. Actualmente ya se encuentra reincorporado a las actividades académicas y de investigación.
1.1.9	Participación en el programa de tutorías	14	116.67	12	100.00	12	100.00	12	100.00	100.00	100	
Total de profesores que conforman la planta a Total:44												
1.2.1	Profesores (PTC, PMT y PA) que reciben capacitación y/o actualización con al menos 40 horas por año	32	72.73	44	100.00	22	50.00	22	50.00	100.00	50	
Total de Cuerpos Académicos Total:1												
1.3.3	En Formación.		0.00	1	100.00	1	100.00	0	0.00	0.00	0.00	Gracias a los esfuerzos realizados, actualmente el CA de Sistemas de Producción Agropecuaria y Forestal para el Desarrollo Rural Sustentable del sur de Veracruz mejoró su nivel de consolidación a "En Consolidación"

30MSU0940B Universidad Veracruzana
 Ejercicio fiscal 2013 Trimestre 2
 Nombre de la DES:
 Clave Convenio P/PIFI-2013-30MSU0940B-26
 Nombre del Proyecto: Mejora de la capacidad y competitividad académica de la DES Biológico Agropecuaria Coatzacoalcos-Minatitlán

Clave MC	Metas Compromiso	Original		Ajustado Anual		Ajustado Trimestral		Valores alcanzados en el trimestre				Observaciones de la Institución	
		Número	%	Número	%	Número	%	Número	Avance				
									Porcentajes				
								Indicador	Trimestral	Anual			
Competitividad Académica													
Total de Programas Educativos de TSUIPA y lic Total:2													
2.1.1	Número y % de PE con estudios de factibilidad para buscar su pertinencia	3	150.00	2	100.00	0	0.00	0	0.00	0.00	0.00		
2.1.2	Número y % de PE con currículo flexible	3	150.00	2	100.00	0	0.00	0	0.00	0.00	0.00		
2.1.3	Número y % de PE que se actualizarán incorporando elementos de enfoques centrados en el estudiante o en el aprendizaje.	3	150.00	2	100.00	0	0.00	0	0.00	0.00	0.00		
2.1.4	Número y % de PE que se actualizarán incorporando estudios de seguimiento de egresados	3	150.00	2	100.00	0	0.00	0	0.00	0.00	0.00		
2.1.5	Número y % de PE que se actualizarán incorporando estudios de empleadores	3	150.00	2	100.00	0	0.00	0	0.00	0.00	0.00		
2.1.6	Número y % de PE que se actualizarán incorporando el servicio social en el plan de estudios	3	150.00	2	100.00	0	0.00	0	0.00	0.00	0.00		
2.1.7	Número y % de PE que se actualizarán incorporando la práctica profesional en el plan de estudios	3	150.00	2	100.00	0	0.00	0	0.00	0.00	0.00		
2.1.8	Número y % de PE basado en competencias	2	100.00	2	100.00	0	0.00	0	0.00	0.00	0.00		
Eficiencia terminal de pregrado y posgrado		M1	M2	%	M2	%	M2 Ajustado	% Ajustado	M2 Alcanzado	% Alcanzado	% Trimestral	% Total	Observaciones IES
2.5.3	Tasa de egreso por cohorte para PE de licenciatura	80	38	47.50	60	75.00	60	75.00		32.50	43.33	43.33	El modelo educativo institucional permite que los estudiantes culminen sus estudios en un tiempo que desde los 3 hasta los 6 años.
2.5.4	Tasa de titulación por cohorte para PE de licenciatura	80	38	47.50	60	75.00	60	75.00		25.00	33.33	33.33	El modelo educativo institucional permite que los estudiantes culminen sus estudios en un tiempo que desde los 3 hasta los 6 años.

Porcentaje ponderado del cumplimiento de las metas compromiso: 40


 Dra. Sara Deifilia Ladrón de Guevara González
 Rectora


 Nerelda Rodríguez Orozco
 Responsable del Proyecto

Universidad Veracruzana

P/PIFI-2013-30MSU0940B-27 Impulso a la Capacidad, Competitividad y Consolidación de la DES Humanidades Poza Rica - Tuxpan

No. OP	Descripción del Objetivo Particular						
01	Apuntalar la capacidad académica de la DES, mediante la superación de la planta académica, misma que lleva al desarrollo de los CA, a través de la cooperación, el intercambio y la vinculación académica, misma que lleva al desarrollo de los Cuerpos Académicos y Fortalecimiento de la Planta Académica						
No. MA	Descripción de la Meta Académica	Valores Cualitativos			Valores Financieros		
		Programado	Alcanzado	%	Programado	Ejercido	%
3	Promover la participación de los profesores a nivel internacional	8.00	4.00	50.00	96,230.00	0.00	0.00

No. MA	Trimestre 1			Trimestre 2			Trimestre 3			Trimestre 4		
	Meta Programada	Meta	Monto Alcanzado	Meta Programada	Meta	Monto Alcanzado	Meta Programada	Meta	Monto Alcanzado	Meta Programada	Meta	Monto Alcanzado
3	1.00	0.00	0.00	4.00	4.00	0.00						



No. MA	Observación
3	Se apoyo la participación de 4 profesores en el Congreso de Participación de la Mujer en la Ciencia

No. OP	Descripción del Objetivo Particular						
02	Fortalecer la formación integral del estudiante.						
No. MA	Descripción de la Meta Académica	Valores Cualitativos			Valores Financieros		
		Programado	Alcanzado	%	Programado	Ejercido	%
1	Los estudiantes de la DES realizan movilidad e intercambio académico estudiantil	37.00	7.00	18.92	206,370.00	0.00	0.00
2	Mejoramiento del proceso educativo de las facultades de Trabajo Social,	4.00	4.00	100.00	634,547.00	0.00	0.00

	Pedagogía, Derecho y Centros de Idiomas						
3	Eventos culturales, artísticos, sobre salud y sustentabilidad para fortalecer la formación integral del estudiantes	1.00	0.00	0.00	18,579.00	0.00	0.00

No. MA	Trimestre 1			Trimestre 2			Trimestre 3			Trimestre 4		
	Meta Programada	Meta	Monto Alcanzado	Meta Programada	Meta	Monto Alcanzado	Meta Programada	Meta	Monto Alcanzado	Meta Programada	Meta	Monto Alcanzado
1	7.00	0.00	0.00	22.00	7.00	0.00						
2	0.00	0.00	0.00	4.00	4.00	0.00						
3	0.00	0.00	0.00	0.00	0.00	0.00						

No. MA	Observación
1	5 estudiantes realizaron estancias por un semestre 4 nacionales y 1 internacional además 2 estudiantes presentaron ponencia en un evento nacional. Las prácticas de campo se realizarán en el siguiente semestre.
2	Se apoyarán a las 4 entidades académicas (Facultad de Pedagogía, Facultad de Trabajo Social, Derecho y Centro de Idiomas) se continúa el proceso de licitación y se están concluyendo las compras del equipamiento.

Firma	
 _____ Dra. Sara Deifilia Ladrón de Guevara González Rectora	 _____ María del Rosario Landín Miranda Responsable del Proyecto

Los montos ejercidos que se reflejan en este reporte se presentan con carácter informativo, en tanto el Departamento de Seguimiento Financiero de la Dirección de Fortalecimiento Institucional, concluye la revisión de la documentación que la universidad capturó durante el cuarto trimestre del 2013, para comprobar la aplicación de los montos asignados, y en su caso, la institución subsane en tiempo y forma las observaciones que se hayan emitido a los datos y comprobantes de pago asociados.

30MSU0940B Universidad Veracruzana
Ejercicio fiscal 2013 Trimestre 2
Nombre de la DES:
Clave Convenio P/PIFI-2013-30MSU0940B-27
Nombre del Proyecto: Impulso a la Capacidad, Competitividad y Consolidación de la DES Humanidades Poza Rica - Tuxpan

Clave MC	Metas Compromiso	Original		Ajustado Anual		Ajustado Trimestral		Valores alcanzados en el trimestre				Observaciones de la Institución
		Número	%	Número	%	Número	%	Avance				
								Número	Porcentajes			
								Indicador	Trimestral	Anual		
Capacidad Académica												
Total de Profesores de Tiempo Completo. Total:34												
1.1.3	Maestría	18	52.94	16	47.06	0	0.00	0	0.00	0.00	0.00	Se están llevando a cabo las actividades para el cumplimiento de las metas
1.1.4	Doctorado	14	41.18	11	32.35	0	0.00	0	0.00	0.00	0.00	Se están llevando a cabo las actividades para el cumplimiento de las metas.
1.1.7	Perfil deseable reconocido por el PROMEP-SES	17	50.00	18	52.94	0	0.00	0	0.00	0.00	0.00	Se están llevando a cabo las actividades para el cumplimiento de las metas.
1.1.8	Adscripción al SNI o SNC	5	14.71	3	8.82	0	0.00	0	0.00	0.00	0.00	Se están llevando a cabo las actividades para el cumplimiento de las metas.
Total de Cuerpos Académicos Total:3												
1.3.2	En Consolidación.	2	66.67	1	33.33	0	0.00	0	0.00	0.00	0.00	Se están llevando a cabo las actividades para el cumplimiento de las metas.
1.3.3	En Formación.	2	66.67	2	66.67	0	0.00	0	0.00	0.00	0.00	Se están llevando a cabo las actividades para el cumplimiento de las metas.
Competitividad Académica												
Total de Programas Educativos de TSU/PA y IIC Total:3												
2.1.1	Número y % de PE con estudios de factibilidad para buscar su pertinencia	3	100.00	0	0.00	0	0.00	0	0.00	0.00	0.00	Se están llevando a cabo las actividades para el cumplimiento de las metas.
2.1.2	Número y % de PE con currículo flexible		0.00	3	100.00	0	0.00	0	0.00	0.00	0.00	Se están llevando a cabo las actividades para el cumplimiento de las metas.
2.1.3	Número y % de PE que se actualizarán incorporando elementos de enfoques centrados en el estudiante o en el aprendizaje.		0.00	3	100.00	0	0.00	0	0.00	0.00	0.00	Se están llevando a cabo las actividades para el cumplimiento de las metas.

30MSU0940B Universidad Veracruzana
 Ejercicio fiscal 2013 Trimestre 2
 Nombre de la DES:
 Clave Convenio P/PIFI-2013-30MSU0940B-27
 Nombre del Proyecto: Impulso a la Capacidad, Competitividad y Consolidación de la DES Humanidades Poza Rica - Tuxpan

Clave MC	Metas Compromiso	Original		Ajustado Anual		Ajustado Trimestral		Valores alcanzados en el trimestre				Observaciones de la Institución
		Número	%	Número	%	Número	%	Avance				
								Número	Porcentajes			
						Indicador	Trimestral		Anual			
Profesores (PTC,PMT,PA) que reciben capacitación. Total:3												
2.1.9	Número y % de PE que alcanzarán el nivel 1 los CIEES.	3	100.00	3	100.00	0	0.00	0	0.00	0.00	0.00	Se están llevando a cabo las actividades para el cumplimiento de las metas.
Profesores (PTC,PMT,PA) que reciben capacitación. Total:3												
2.1.10	PE que serán acreditados por organismos reconocidos por el COPAES.	3	100.00	2	66.67	0	0.00	0	0.00	0.00	0.00	Se están llevando a cabo las actividades para el cumplimiento de las metas.
Profesores (PTC,PMT,PA) que reciben capacitación. Total:3												
2.1.11	Número y % de PE de licenciatura y TSU de buena calidad del total de la oferta educativa evaluable	3	100.00	3	100.00	0	0.00	0	0.00	0.00	0.00	Se están llevando a cabo las actividades para el cumplimiento de las metas.
Total de matrícula evaluable de Nivel TSU/PA y lic Total:1,431												
2.2.12	Número y % de matrícula atendida en PE de TSU/PA y Licenciatura de calidad del total asociada a los PE evaluables	0	0.00	1431	100.00	0	0.00	0	0.00	0.00	0.00	Se están llevando a cabo las actividades para el cumplimiento de las metas.
Total de Programas Educativos de posgrado Total:2												
2.3.3	PE de posgrado reconocidos por el Programa Nacional de Posgrado de Calidad (PNPC)	2	100.00	2	100.00	1	50.00	1	50.00	100.00	50	
2.3.4	PE de posgrado que ingresarán al Programa de Fomento a la Calidad (PFC)	2	100.00	2	100.00	0	0.00	0	0.00	0.00	0.00	Se están llevando a cabo las actividades para el cumplimiento de las metas.
Total de Matrícula de nivel posgrado Total:20												
2.4.1	Número y porcentaje de matrícula atendida en PE de posgrado de buena calidad.	20	100.00	41	205.00	0	0.00	0	0.00	0.00	0.00	Se están llevando a cabo las actividades para el cumplimiento de las metas.

CUMPLIMIENTO DE METAS COMPROMISO

30MSU0940B Universidad Veracruzana
 Ejercicio fiscal 2013 Trimestre 2
 Nombre de la DES:
 Clave Convenio P/PIFI-2013-30MSU0940B-27
 Nombre del Proyecto: Impulso a la Capacidad, Competitividad y Consolidación de la DES Humanidades Poza Rica - Tuxpan

Clave MC	Metas Compromiso	Original		Ajustado Anual		Ajustado Trimestral		Valores alcanzados en el trimestre				Observaciones de la Institución	
		Avance						Número	Porcentajes				
		Número	%	Número	%	Número	%		Indicador	Trimestral	Anual		
		M1	M2	%	M2	%	M2 Ajustado	% Ajustado	M2 Alcanzado	% Alcanzado	% Trimestral	% Total	Observaciones IES
2.5.3	Tasa de egreso por cohorte para PE de licenciatura	414	255	61.59	255	61.59	0	0.00		0.00	0.00	0.00	Se están llevando a cabo las actividades para el cumplimiento de las metas.
Porcentaje ponderado del cumplimiento de las metas compromiso:												0	



 Dra. Sara Delfilia Ladrón de Guevara González
 Rectora



 Maria del Rosario Landin Miranda
 Responsable del Proyecto

Universidad Veracruzana

P/PIFI-2013-30MSU0940B-28 1 CAPACIDAD, COMPETITIVIDAD ACADÉMICA, INTERNACIONALIZACIÓN E INNOVACIÓN EDUCATIVA PARA EL LOGRO DE INDICADORES DE CALIDAD DE LA DES HUMANIDADES CÓRDOBA-ORIZABA.

No. OP	Descripción del Objetivo Particular						
01	Impulsar el fortalecimiento de los Cuerpos Académicos con estrategias que les permitan mejorar su nivel de consolidación así como incentivar la capacidad académica de la DES a través de la actualización de la planta docente para la generación y aplicación del conocimiento.						
No. MA	Descripción de la Meta Académica	Valores Cualitativos			Valores Financieros		
		Programado	Alcanzado	%	Programado	Ejercido	%
2	Apoyo a 8 profesores de la DES para impulsar el desarrollo de los CA y e aseguramiento de la calidad de los PE, evaluándolos de manera permanente y colegiada para determinar su pertinencia y grado de contribución al desarrollo de la sociedad; así como habilitar el CAM para impulsar el proyecto del Sistema de Enseñanza Multimodal	8.00	5.00	62.50	315,085.00	0.00	0.00
3	Apoyo a PTC para que desarrollen actividades que les permitan adquirir y/o conservar el Perfil Deseable Promep y el acceso al SNI.	9.00	3.00	33.33	163,651.00	0.00	0.00
4	Fortalecer al CA de la DES con apoyo a las estancias de estudio e investigación a nivel nacional e internacional de movilidad e intercambio académico; así como a la organización de eventos académicos y de vinculación de alcance regional, estatal, nacional e internacional (Foros, Simposios, Coloquios) que contribuyan a la consolidación y crecimiento de las LGAC.	2.00	0.00	0.00	58,805.00	0.00	0.00

No. MA	Trimestre 1			Trimestre 2			Trimestre 3			Trimestre 4		
	Meta Programada	Meta Alcanzado	Monto Alcanzado	Meta Programada	Meta Alcanzado	Monto Alcanzado	Meta Programada	Meta Alcanzado	Monto Alcanzado	Meta Programada	Meta Alcanzado	Monto Alcanzado
2	2.00	0.00	0.00	5.00	5.00	0.00						
3	2.00	0.00	0.00	3.00	3.00	0.00						

4	0.00	0.00	0.00	0.00	0.00	0.00						
---	------	------	------	------	------	------	--	--	--	--	--	--



No. MA	Observación
2	Se han apoyado a 5 profesores para que asistan a congresos nacionales e internacionales 'IV Asamblea del Derecho del Trabajo y la Previsión Social', 'Segundo Seminario Internacional, China America Latina y el Caribe: Condiciones y retos en Siglo XXI', Primer Coloquio de Doctorados, SAA's 79th Annual Meeting, Society for Marican Archaeology, 79th Congreso
3	Asistieron 3 estudiantes al IV Congreso Nacional de Ciencias Sociales.

No. OP	Descripción del Objetivo Particular						
02	Fortalecer la atención y formación integral de los estudiantes a través de los programas de innovación institucional basados en la descentralización, la internacionalización y la sustentabilidad						
No. MA	Descripción de la Meta Académica	Valores Cualitativos			Valores Financieros		
		Programado	Alcanzado	%	Programado	Ejercido	%
1	Fortalecer el Modelo Educativo Institucional aplicando las estrategias de innovación educativa institucionales (Tutorías, Proyecto Aula, Enseñanza Multimodal) y echar a andar los Programas de Seguimiento de Egresados y el de Vinculación con el Sector Productivo.	2.00	0.00	0.00	62,679.00	0.00	0.00
2	Participación de estudiantes en actividades de intercambio, tanto en la propia Universidad como en instituciones nacionales o extranjeras para el aprendizaje y desarrollo de habilidades y competencias que impacten en la formación integral del estudiante.	1.00	0.00	0.00	67,238.00	0.00	0.00
3	Fortalecer las competencias de comunicación y auto-aprendizaje, con apoyo de las TIC's en los procesos de formación del estudiante mediante el equipamiento de centros de cómputo, el CAM (Centro de Aprendizaje Multimodal) y Centros de Creación de Recursos Multimedia.	1.00	0.00	0.00	61,472.00	0.00	0.00
4	Impulsar programas extracurriculares de atención al estudiante para la recreación, la salud, la cultura, el deporte, favoreciendo las acciones que promueve el Centro para el Desarrollo Humano e Integral de los Universitarios (CEnDHIU) que les permita a los estudiantes alcanzar un proyecto integral de vida saludable.	3.00	0.00	0.00	31,249.00	0.00	0.00

No. MA	Trimestre 1			Trimestre 2			Trimestre 3			Trimestre 4		
	Meta Programada	Meta	Monto Alcanzado	Meta Programada	Meta	Monto Alcanzado	Meta Programada	Meta	Monto Alcanzado	Meta Programada	Meta	Monto Alcanzado
1	0.00	0.00	0.00	0.00	0.00	0.00						
2	0.00	0.00	0.00	0.00	0.00	0.00						
3	0.00	0.00	0.00	0.00	0.00	0.00						
4	0.00	0.00	0.00	0.00	0.00	0.00						

No. OP	Descripción del Objetivo Particular						
03	Eleva el nivel de competitividad académica de la DES, reduciendo las brechas en el interior de cada PE y CI y entre ellos, para alcanzar las metas de calidad a través de los programas de evaluación y acreditación académica						
No. MA	Descripción de la Meta Académica	Valores Cualitativos			Valores Financieros		
		Programado	Alcanzado	%	Programado	Ejercido	%
1	Formular planes de acción derivados de la autoevaluación de CIEES para solventar las áreas de oportunidad y asegurar las fortalezas de los PE.	1.00	0.00	0.00	217,441.00	0.00	0.00
2	Formular planes de acción encaminados a la obtención de la Acreditación de un PE de la DES	1.00	0.00	0.00	54,702.00	0.00	0.00
3	Elaborar un plan de acción derivado de los procesos de acreditación para fortalecer la competitividad de la DES las áreas de oportunidad y asegurar las fortalezas de los PE.	1.00	0.00	0.00	84,333.00	0.00	0.00
4	Elaborar un plan permanente de autoevaluación de los PE de la DES para lograr una educación de excelencia.	1.00	0.00	0.00	13,676.00	0.00	0.00

No. MA	Trimestre 1			Trimestre 2			Trimestre 3			Trimestre 4		
	Meta Programada	Meta	Monto Alcanzado	Meta Programada	Meta	Monto Alcanzado	Meta Programada	Meta	Monto Alcanzado	Meta Programada	Meta	Monto Alcanzado
1	0.00	0.00	0.00	0.00	0.00	0.00						
2	0.00	0.00	0.00	0.00	0.00	0.00						
3	0.00	0.00	0.00	0.00	0.00	0.00						
4	0.00	0.00	0.00	0.00	0.00	0.00						

Firma	
	
Dra. Sara Deifilia Ladrón de Guevara González Rectora	Ana Matilde Chávez Mayo Responsable del Proyecto

Los montos ejercidos que se reflejan en este reporte se presentan con carácter informativo, en tanto el Departamento de Seguimiento Financiero de la Dirección de Fortalecimiento Institucional, concluye la revisión de la documentación que la universidad capturó durante el cuarto trimestre del 2013, para comprobar la aplicación de los montos asignados, y en su caso, la institución subsane en tiempo y forma las observaciones que se hayan emitido a los datos y comprobantes de pago asociados.

30MSU0940B

Universidad Veracruzana

Ejercicio fiscal

2013

Trimestre 2

Nombre de la DES:

Clave Convenio P/PIFI-2013-30MSU0940B-28

Nombre del Proyecto: 1 CAPACIDAD, COMPETITIVIDAD ACADÉMICA, INTERNACIONALIZACIÓN E INNOVACIÓN EDUCATIVA PARA EL LOGRO DE INDICADORES DE CALIDAD DE LA DES HUMANIDADES CÓRDOBA-ORIZABA.

Clave MC	Metas Compromiso	Original		Ajustado Anual		Ajustado Trimestral		Valores alcanzados en el trimestre				Observaciones de la Institución
		Número	%	Número	%	Número	%	Avance				
								Porcentajes				
								Número	Indicador	Trimestral	Anual	
Capacidad Académica												
Total de Profesores de Tiempo Completo. Total:18												
1.1.7	Perfil deseable reconocido por el PROMEP-SES	9	50.00	5	27.78	0	0.00	0	0.00	0.00	0.00	Se están llevando a cabo las actividades para el cumplimiento de las metas.
1.1.8	Adscripción al SNI o SNC	6	33.33	6	33.33	0	0.00	0	0.00	0.00	0.00	Se están llevando a cabo las actividades para el cumplimiento de las metas.
Total de Cuerpos Académicos Total:1												
1.3.3	En Formación.	1	100.00	1	100.00	0	0.00	0	0.00	0.00	0.00	Se están llevando a cabo las actividades para el cumplimiento de las metas.
Competitividad Académica												
Total de Programas Educativos de posgrado Total:775												
2.3.3	PE de posgrado reconocidos por el Programa Nacional de Posgrado de Calidad (PNPC)	1	0.13	1	0.13	0	0.00	0	0.00	0.00	0.00	Se están llevando a cabo las actividades para el cumplimiento de las metas.
Total de Matrícula de nivel posgrado Total:25												
2.4.1	Número y porcentaje de matrícula atendida en PE de posgrado de buena calidad.	10	40.00	25	100.00	0	0.00	0	0.00	0.00	0.00	Se están llevando a cabo las actividades para el cumplimiento de las metas.

Porcentaje ponderado del cumplimiento de las metas compromiso: 0


Dra. Sara Deifilia Ladrón de Guevara González
Rectora


Ana Maide Chávez Mayo
Responsable del Proyecto



Universidad Veracruzana

P/PIFI-2013-30MSU0940B-29 Compromiso renovado para la pertinencia, calidad e innovación educativa de la DES Humanidades Coatzacoalcos-Minatitlán.

No. OP	Descripción del Objetivo Particular						
01	Fortalecer la capacidad académica institucional con énfasis en el cierre de brechas de la DES Humanidades Coatzacoalcos-Minatitlán respecto de la media nacional en los indicadores ad hoc, a partir del impulso al trabajo de los CA, la promoción del intercambio académico y la movilidad nacional e internacional de sus docentes, así como el desarrollo de actividades de investigación y difusión del trabajo académico.						
No. MA	Descripción de la Meta Académica	Valores Cualitativos			Valores Financieros		
		Programado	Alcanzado	%	Programado	Ejercido	%
1	Desarrollar proyectos de investigación con la participación de miembros y colaboradores de los CA y estudiantes.	1.00	0.00	0.00	104,235.00	0.00	0.00
2	Asistencia de 10 académicos y organización de 2 eventos académicos relacionados con la LGAC de los CA para impulsar la difusión de los resultados del trabajo académico y/o investigaciones realizadas.	12.00	4.00	33.33	176,077.00	0.00	0.00
4	Creación de una red de investigación de constituciones educativas a nivel nacional e internacional, la realización de estancias académicas y el impulso al intercambio académico	1.00	0.00	0.00	186,661.00	0.00	0.00

No. MA	Trimestre 1			Trimestre 2			Trimestre 3			Trimestre 4		
	Meta Programada	Meta	Monto Alcanzado	Meta Programada	Meta	Monto Alcanzado	Meta Programada	Meta	Monto Alcanzado	Meta Programada	Meta	Monto Alcanzado
1	0.00	0.00	0.00	0.00	0.00	0.00						
2	3.00	0.00	0.00	6.00	4.00	0.00						
4	0.00	0.00	0.00	0.00	0.00	0.00						

No. MA	Observación

2	Se apoyó la participación de 2 profesores en el 4° Congreso Nacional de Ciencias Sociales, se llevaron a cabo la conferencia y el curso sobre 'L'Enseignement des langues-cultures face à l'émergence de la perspective actionnelle vers une 'didactique complexe' impactando a profesores de los centros de idiomas en las cinco regiones y la Facultad de Idiomas de Xalapa
---	---

No. OP	Descripción del Objetivo Particular						
02	Elevar la competitividad académica de la DES Humanidades Coatzacoalcos-Minatitlán de forma tal que se mantenga el 100% de sus PE evaluables reconocidos por su calidad por organismos externos, promoviendo la actualización de planes y programas de estudio y la innovación educativa, a fin de garantizar a los estudiantes y egresados la pertinencia de su formación profesional, a lo que se suman esfuerzos para elevar la tasa de egresos de los PE.						
No. MA	Descripción de la Meta Académica	Valores Cualitativos			Valores Financieros		
		Programado	Alcanzado	%	Programado	Ejercido	%
1	Mantener el PE evaluable reconocido por su calidad, a través de procesos de actualización e innovación académica.	1.00	0.00	0.00	42,976.00	0.00	0.00
2	Contar con un PE (Derecho SEA) acreditados.	1.00	0.00	0.00	76,973.00	0.00	0.00
4	Asegurar la calidad de los servicios educativos proporcionados por el Centro de Idiomas y el Centro de autoacceso.	1.00	0.00	0.00	317,707.00	0.00	0.00



No. MA	Trimestre 1			Trimestre 2			Trimestre 3			Trimestre 4		
	Meta Programada	Meta	Monto Alcanzado	Meta Programada	Meta	Monto Alcanzado	Meta Programada	Meta	Monto Alcanzado	Meta Programada	Meta	Monto Alcanzado
1	0.00	0.00	0.00	0.00	0.00	0.00						
2	0.00	0.00	0.00	0.00	0.00	0.00						
4	0.00	0.00	0.00	0.00	0.00	0.00						

No. OP	Descripción del Objetivo Particular						
03	Promover la formación integral de los estudiantes, mediante acciones y estrategias que fortalezcan los valores de respeto, tolerancia, solidaridad, cooperación y conciencia ambiental y consoliden su habilitación continua en el uso de las TIC, a partir de procesos participativos; así como impulsar la movilidad estudiantil, la práctica del deporte, la prevención de adicciones y la vinculación con el entorno.						
No. MA	Descripción de la Meta Académica	Valores Cualitativos			Valores Financieros		
		Programado	Alcanzado	%	Programado	Ejercido	%
1	Actualizar la infraestructura académica de las diferentes entidades que	2.00	2.00	100.00	101,027.00	0.00	0.00

	conforman las 2 DES de Coatzacoalcos y Minatitlán para fortalecer los procesos de enseñanza-aprendizaje.						
2	Consolidar y ampliar las actividades que desarrolla el Departamento Psicopedagógico.	1.00	0.00	0.00	28,865.00	0.00	0.00
4	Promover la formación académica y práctica profesional de los estudiantes.	1.00	0.00	0.00	141,758.00	0.00	0.00

No. MA	Trimestre 1			Trimestre 2			Trimestre 3			Trimestre 4		
	Meta Programada	Meta	Monto Alcanzado	Meta Programada	Meta	Monto Alcanzado	Meta Programada	Meta	Monto Alcanzado	Meta Programada	Meta	Monto Alcanzado
1	0.00	0.00	0.00	2.00	2.00	0.00						
2	0.00	0.00	0.00	0.00	0.00	0.00						
4	0.00	0.00	0.00	0.00	0.00	0.00						

No. MA	Observación
1	Se han llevado a a cabo las gestiones necesarias para realizar la compra de libros para las dos entidades apoyadas, Facultad de Trabajo Social y Derecho SEA

Firma	
	
Dra. Sara Deifilia Ladrón de Guevara González Rectora	Carmelina Ruiz Alarcon Responsable del Proyecto

Los montos ejercidos que se reflejan en este reporte se presentan con carácter informativo, en tanto el Departamento de Seguimiento Financiero de la Dirección de Fortalecimiento Institucional, concluye la revisión de la documentación que la universidad capturó durante el cuarto trimestre del 2013, para comprobar la aplicación de los montos asignados, y en su caso, la institución subsane en tiempo y forma las observaciones que se hayan emitido a los datos y comprobantes de pago asociados.

30MSU0940B

Universidad Veracruzana

Ejercicio fiscal

2013

Trimestre 2

Nombre de la DES:

Clave Convenio P/PIFI-2013-30MSU0940B-29

Nombre del Proyecto: Compromiso renovado para la pertinencia, calidad e innovacion educativa de la DES Humanidades Coatzacoalcos-Minatitlán.

Clave MC	Metas Compromiso	Original		Ajustado Anual		Ajustado Trimestral		Valores alcanzados en el trimestre				Observaciones de la Institución
		Número	%	Número	%	Número	%	Avance				
								Número	Porcentajes			
							Indicador	Trimestral	Anual			
Capacidad Académica												
Total de Profesores de Tiempo Completo. Total:23												
1.1.4	Doctorado	7	30.43	8	34.78	0	0.00	0	0.00	0.00	0.00	Se están llevando a cabo las actividades para el cumplimiento de las metas.
1.1.7	Perfil deseable reconocido por el PROMEP-SES	9	39.13	12	52.17	0	0.00	0	0.00	0.00	0.00	Se están llevando a cabo las actividades para el cumplimiento de las metas.
1.1.8	Adscripción al SNI o SNC	2	8.70	1	4.35	0	0.00	0	0.00	0.00	0.00	Se están llevando a cabo las actividades para el cumplimiento de las metas.
Competitividad Académica												
Total de Programas Educativos de TSU/PA y lic Total:2												
Profesores (PTC,PMT,PA) que reciben capacitación. Total:2												
2.1.11	Número y % de PE de licenciatura y TSU de buena calidad del total de la oferta educativa evaluable	2	100.00	2	100.00	0	0.00	0	0.00	0.00	0.00	Se están llevando a cabo las actividades para el cumplimiento de las metas.
Total de matrícula evaluable de Nivel TSU/PA y lic Total:880												
2.2.12	Número y % de matrícula atendida en PE de TSU/PA y Licenciatura de calidad del total asociada a los PE evaluables	820	93.18	880	100.00	0	0.00	0	0.00	0.00	0.00	Se están llevando a cabo las actividades para el cumplimiento de las metas.
Porcentaje ponderado del cumplimiento de las metas compromiso:											0	


 Dra. Sara Deifilia Ladrón de Guevara González
 Rectora


 Carmelina Ruiz Alarcon
 Responsable del Proyecto



Programa Integral de Fortalecimiento Institucional
Formato de apoyo para analizar el Seguimiento Académico de proyectos PIFI (2013)



Universidad Veracruzana

P/PIFI-2013-30MSU0940B-30 UVI

No. OP	Descripción del Objetivo Particular						
01	Arraigar la plantilla académica de/en las Sedes como equipo comprometido en la construcción de la interculturalidad y la sustentabilidad del desarrollo.						
No. MA	Descripción de la Meta Académica	Valores Cualitativos			Valores Financieros		
		Programado	Alcanzado	%	Programado	Ejercido	%
1	Impartir seminarios sobre Estudios interculturales en América Latina por un especialista de Chile, y un seminario para el Fortalecimiento de las redes en educación intercultural, para los docentes y alumnos de las sedes regionales de la UVI.	2.00	0.00	0.00	50,992.00	0.00	0.00
2	Realizar cursos de capacitación para fortalecer las tutorías impartido a docentes de las 4 sedes regionales	2.00	0.00	0.00	36,423.00	0.00	0.00

No. MA	Trimestre 1			Trimestre 2			Trimestre 3			Trimestre 4		
	Meta Programada	Meta	Monto Alcanzado	Meta Programada	Meta	Monto Alcanzado	Meta Programada	Meta	Monto Alcanzado	Meta Programada	Meta	Monto Alcanzado
1	0.00	0.00	0.00									
2	0.00	0.00	0.00									

No. MA	Observación
1	En el trimestres siguiente se realizará el reporte de los avances de las metas académicas, debido a que se registro un atraso en la autorización de la reprogramación y se están iniciando las actividades autorizadas.
2	En el trimestres siguiente se realizará el reporte de los avances de las metas académicas, debido a que se registro un atraso en la autorización de la reprogramación y se están iniciando las actividades autorizadas.

No. OP	Descripción del Objetivo Particular						
02	Desarrollar procesos de investigación vinculante de estudiantes y docentes con actores comunitarios y otros que operan en las regiones de interés, así como asegurar al estudiantado condiciones óptimas para su formación profesional, cerrando brechas de calidad entre sedes.						
No. MA	Descripción de la Meta Académica	Valores Cualitativos			Valores Financieros		
		Programado	Alcanzado	%	Programado	Ejercido	%
1	Apoyar un proyecto de investigación vinculante de cada uno de los responsables de orientación y alumnos adscritos a las Sedes regionales	152.00	0.00	0.00	145,692.00	0.00	0.00
3	Apoyo a estudiantes en riesgo de deserción escolar para la consecución de investigaciones vinculantes en las 4 sedes regionales.	207.00	0.00	0.00	103,259.00	0.00	0.00
4	Implementar el complemento de los cinco espacios de acceso a tecnologías de educación multimodal y a distancia en las cuatro sedes regionales y DUVI Xalapa.	5.00	0.00	0.00	360,634.00	0.00	0.00

No. MA	Trimestre 1			Trimestre 2			Trimestre 3			Trimestre 4		
	Meta Programada	Meta	Monto Alcanzado	Meta Programada	Meta	Monto Alcanzado	Meta Programada	Meta	Monto Alcanzado	Meta Programada	Meta	Monto Alcanzado
1	0.00	0.00	0.00									
3	60.00	0.00	0.00									
4	0.00	0.00	0.00									

No. MA	Observación
4	Se realizaron las requisiciones en la dirección de Recursos Materiales.

No. OP	Descripción del Objetivo Particular						
03	Formar profesionistas capaces de contribuir al desarrollo social y comunitario a través de PE innovadores y reconocidos por su calidad. Avanzar en el proceso de fortalecimiento institucional de la DES, desarrollando estrategias para un sistemático ejercicio de evaluación-planeación. Asegurar al estudiantado condiciones óptimas para su formación profesional, cerrando brechas de calidad entre sedes.						
No. MA	Descripción de la Meta Académica	Valores Cualitativos			Valores Financieros		
		Programado	Alcanzado	%	Programado	Ejercido	%
2	Desarrollar relaciones de intercambio académico con 2 universidades que generen y apliquen conocimiento intercultural en ámbito afines a nivel	2.00	0.00	0.00	87,415.00	0.00	0.00

	internacional.						
3	Proceso de visita de seguimiento de evaluación por parte de los CIEES a la Sede Regional Selvas con nivel 2, y visita de evaluadores de CIEES en las Sedes Regionales Grandes Montañas y la Huasteca.	2.00	0.00	0.00	69,204.00	0.00	0.00

No. MA	Trimestre 1			Trimestre 2			Trimestre 3			Trimestre 4		
	Meta Programada	Meta	Monto Alcanzado	Meta Programada	Meta	Monto Alcanzado	Meta Programada	Meta	Monto Alcanzado	Meta Programada	Meta	Monto Alcanzado
2	1.00	0.00	0.00									
3	0.00	0.00	0.00									

No. MA	Observación
2	En el trimestres siguiente se realizará el reporte de los avances de las metas académicas, debido a que se registro un atraso en la autorización de la reprogramación y se están iniciando las actividades autorizadas.

Firma	
	
Dra. Sara Deifilia Ladrón de Guevara González Rectora	Gunther Dietz Responsable del Proyecto

Los montos ejercidos que se reflejan en este reporte se presentan con carácter informativo, en tanto el Departamento de Seguimiento Financiero de la Dirección de Fortalecimiento Institucional, concluye la revisión de la documentación que la universidad capturó durante el cuarto trimestre del 2013, para comprobar la aplicación de los montos asignados, y en su caso, la institución subsane en tiempo y forma las observaciones que se hayan emitido a los datos y comprobantes de pago asociados.

30MSU0940B Universidad Veracruzana
 Ejercicio fiscal 2013 Trimestre 2
 Nombre de la DES:
 Clave Convenio P/PIFI-2013-30MSU0940B-30
 Nombre del Proyecto: UVI

Clave MC	Metas Compromiso	Original		Ajustado Anual		Ajustado Trimestral		Valores alcanzados en el trimestre				Observaciones de la Institución
		Número	%	Número	%	Número	%	Número	Avance			
									Porcentajes			
								Indicador	Trimestral	Anual		
Capacidad Académica												
Total de Profesores de Tiempo Completo. Total:2												
1.1.9	Participación en el programa de tutorías	3	150.00	2	100.00	0	0.00	0	0.00	0.00	0.00	
Total de profesores que conforman la planta a Total:20												
1.2.1	Profesores (PTC, PMT y PA) que reciben capacitación y/o actualización con al menos 40 horas por año	3	15.00	20	100.00	10	50.00	20	100.00	100+	100	Los profesores adscritos de la UVI, reciben constante capacitación, debido a los cambios estructurales de la dependencia, se realizó una reunión anticipada para propuestas de trabajo y capacitación
Competitividad Académica												
Total de Programas Educativos de TSU/PA y lic Total:4												
2.1.2	Número y % de PE con currículo flexible	4	100.00	4	100.00	0	0.00	0	0.00	0.00	0.00	
2.1.3	Número y % de PE que se actualizarán incorporando elementos de enfoques centrados en el estudiante o en el aprendizaje.	4	100.00	4	100.00	0	0.00	0	0.00	0.00	0.00	
2.1.8	Número y % de PE basado en competencias	4	100.00	4	100.00	0	0.00	0	0.00	0.00	0.00	
Profesores (PTC, PMT, PA) que reciben capacitación. Total:4												
2.1.9	Número y % de PE que alcanzarán el nivel 1 los CIEES.	2	50.00	2	50.00	0	0.00	0	0.00	0.00	0.00	Se está preparando lo necesario para llevar a cabo la evaluación en la sede Regional Grandes Montañas
Total de matrícula evaluable de Nivel TSU/PA y lic Total:279												
2.2.12	Número y % de matrícula atendida en PE de TSU/PA y Licenciatura de calidad del total asociada a los PE evaluables	305	109.32	138	49.46	0	0.00	0	0.00	0.00	0.00	

30MSU0940B
Ejercicio fiscal
Nombre de la DES:
Clave Convenio P/PIFI-2013-30MSU0940B-30
Nombre del Proyecto: UVI

Universidad Veracruzana

2013

Trimestre 2

Clave MC	Metas Compromiso	Original		Ajustado Anual		Ajustado Trimestral		Valores alcanzados en el trimestre				Observaciones de la Institución	
		Número	%	Número	%	Número	%	Avance					
								Indicador	Trimestral	Anual			
M1	M2	%	M2	%	M2 Ajustado	% Ajustado	M2 Alcanzado	% Alcanzado	% Trimestral	% Total	Observaciones IES		
2.5.3	Tasa de egreso por cohorte para PE de licenciatura	88	88	100.00	63	71.59	63	71.59		96.59	100+	100+	Aunque todavía no se alcanza el 100% de la meta, se sigue trabajando para mejorar la tasa de egreso, se buscan apoyar a los estudiantes con cursos o tutorías para que logren egresar en tiempo y forma, se logro mas de lo programado, debido a que estudiantes de matriculas anteriores lograron su egreso.
2.5.4	Tasa de titulación por cohorte para PE de licenciatura	119	77	64.71	63	52.94	63	52.94		71.43	100+	100+	Se realizan diversos talleres y cursos para apoyar a los estudiantes con sus documentos recepcionales, y con ello logren titularse de la Licenciatura, logren egresar en tiempo y forma, se logro mas de lo programado, debido a que estudiantes de matriculas anteriores lograron su titulación.
Porcentaje ponderado del cumplimiento de las metas compromiso:											40		



Dra. Sara Deifilia Ladrón de Guevara González
Rectora



Gunther Dietz
Responsable del Proyecto