



DIRECCIÓN DE FORTALECIMIENTO INSTITUCIONAL

CUMPLIMIENTO DE METAS COMPROMISO

30MSU0940B Universidad Veracruzana
Ejercicio fiscal 2013 Trimestre 1

Clave Convenio P/PIFI-2013-30MSU0940B-01
Nombre del Proyecto: Atención Institucional a problemas comunes de las 27 DES de la Universidad Veracruzana

Clave MC	Metas Compromiso	Original		Ajustado Anual		Ajustado Trimestral		Valores alcanzados en el trimestre					Observaciones de la Institución
		Número	%	Número	%	Número	%	Avance					
								Número	Ajuste Institucional	Porcentajes			
								Indicador	Trimestral	Anual			
Capacidad Académica													
Total de Profesores de Tiempo Completo. Total:1,878													
1.1.1	Licenciatura	14	0.75	20	1.06	7	0.37	0	0	0.00	0.00	0.00	
1.1.2	Especialidad	5	0.27	1	0.05	0	0.00	0	0	0.00	0.00	0.00	
1.1.3	Maestría	577	30.72	399	21.25	49	2.61	14	0	0.75	28.57	3.51	
1.1.4	Doctorado	864	46.01	722	38.45	175	9.32	19	0	1.01	10.85	2.63	
1.1.5	Posgrado en el área disciplinar de su desempeño	636	33.87	511	27.21	217	11.55	32	0	1.70	14.75	6.26	
1.1.6	Doctorado en el área disciplinar de su desempeño	294	15.65	265	14.11	131	6.98	0	0	0.00	0.00	0.00	
1.1.7	Perfil deseable reconocido por el PROMEP-SES	1087	57.88	851	45.85	156	8.31	0	0	0.00	0.00	0.00	
1.1.8	Adscripción al SNI o SNC	465	24.76	325	17.31	81	4.31	12	0	0.64	14.81	3.69	
1.1.9	Participación en el programa de tutorías	1220	64.96	961	51.17	254	13.53	59	0	3.14	23.23	6.14	
Total de profesores que conforman la planta a Total:1,921													
1.2.1	Profesores (PTC, PMT y PA) que reciben capacitación y/o actualización con al menos 40 horas por año	1102	57.37	1134	59.03	250	13.01	74	0	3.85	29.60	6.53	
Total de Cuerpos Académicos Total:166													
1.3.1	Consolidados.	33	19.88	29	17.47	3	1.81	0	0	0.00	0.00	0.00	
1.3.2	En Consolidación.	53	31.93	45	27.11	0	0.00	0	0	0.00	0.00	0.00	
1.3.3	En Formación.	58	34.94	65	39.16	10	6.02	3	0	1.81	30.00	4.62	
Competitividad Académica													
Total de Programas Educativos de TSU/PA y lic. Total:136													
2.1.1	Número y % de PE con estudios de factibilidad para buscar su pertinencia	117	86.03	97	71.32	15	11.03	0	0	0.00	0.00	0.00	
2.1.2	Número y % de PE con currículo flexible	115	84.55	119	87.50	21	15.44	15	0	11.03	71.43	12.61	
2.1.3	Número y % de PE que se actualizarán incorporando elementos de enfoques centrados en el estudiante o en el aprendizaje.	85	62.50	86	63.24	17	12.50	0	0	0.00	0.00	0.00	
2.1.4	Número y % de PE que se actualizarán incorporando estudios de seguimiento de egresados	105	77.21	95	69.85	10	7.35	0	0	0.00	0.00	0.00	
2.1.5	Número y % de PE que se actualizarán incorporando estudios de empleadores	101	74.26	92	67.65	9	6.62	0	0	0.00	0.00	0.00	
2.1.6	Número y % de PE que se actualizarán incorporando el servicio social en el plan de estudios	93	68.38	94	69.12	13	9.56	0	0	0.00	0.00	0.00	
2.1.7	Número y % de PE que se actualizarán incorporando la práctica profesional en el plan de estudios	53	38.97	44	32.35	13	9.56	0	0	0.00	0.00	0.00	
2.1.8	Número y % de PE basado en competencias	107	78.68	96	70.59	18	13.24	0	0	0.00	0.00	0.00	
Profesores (PTC, PMT, PA) que reciben capacitación. Total:125													
2.1.9	Número y % de PE que alcanzarán el nivel 1 los CIEES.	102	81.60	98	78.40	9	7.20	0	0	0.00	0.00	0.00	
Profesores (PTC, PMT, PA) que reciben capacitación. Total:125													
2.1.10	PE que serán acreditados por organismos reconocidos por el COPAES.	67	53.60	54	43.20	4	3.20	0	0	0.00	0.00	0.00	

DIRECCIÓN DE FORTALECIMIENTO INSTITUCIONAL

CUMPLIMIENTO DE METAS COMPROMISO



30MSU0940B
Ejercicio fiscal

Universidad Veracruzana
2013

Trimestre 1

Clave Convenio P/PIFI-2013-30MSU0940B-01

Nombre del Proyecto: Atención Institucional a problemas comunes de las 27 DES de la Universidad Veracruzana

Clave MC	Metas Compromiso	Original		Ajustado Anual		Ajustado Trimestral		Valores alcanzados en el trimestre					Observaciones de la Institución	
		Número	%	Número	%	Número	%	Avance			Observaciones de la Institución			
								Número	Ajuste Institucional	Porcentajes				
								Indicador	Trimestral	Anual				
Profesores (PTC,PMT,PA) que reciben capacitación. Total:125														
2.1.11	Número y % de PE de licenciatura y TSU de buena calidad del total de la oferta educativa evaluable	94	75.20	88	70.40	7	5.60	0	0	0.00	0.00	0.00		
2.1.12	Número y % de PE de licenciatura/campus con estándar 1 del IDAP del CENEVAL	4	3.20	2	1.60	0	0.00	0	0	0.00	0.00	0.00		
Total de matrícula evaluable de Nivel TSU/PA y Lic Total:40,331														
2.2.12	Número y % de matrícula atendida en PE de TSU/PA y Licenciatura de calidad del total asociada a los PE evaluables	36524	90.56	38530	95.53	1927	4.78	1483	0	3.68	76.95	3.85		
Total de Programas Educativos de posgrado Total:881														
2.3.1	PE de posgrado que se actualizarán	44	4.99	32	3.63	1	0.11	2	0	0.23	100+	6.25		
2.3.2	PE de posgrado que evaluarán los CIEES.	1	0.11	1	0.11	0	0.00	0	0	0.00	0.00	0.00		
2.3.3	PE de posgrado reconocidos por el Programa Nacional de Posgrado de Calidad (PNPC)	64	7.26	62	7.04	5	0.57	3	0	0.34	60.00	4.84		
2.3.4	PE de posgrado que ingresarán al Programa de Fomento a la Calidad (PFC)	23	2.61	22	2.50	5	0.57	3	0	0.34	60.00	13.64		
2.3.5	PE de posgrado que ingresarán al Padrón Nacional de Posgrado (PNP)	9	1.02	11	1.25	1	0.11	1	0	0.11	100.00	9.09		
Total de Matrícula de nivel posgrado Total:1,085														
2.4.1	Número y porcentaje de matrícula atendida en PE de posgrado de buena calidad.	841	77.51	863	79.54	60	5.53	0	0	0.00	0.00	0.00		
Eficiencia terminal de pregrado y posgrado		M1	M2	%	M2	%	M2 Ajustado	% Ajustado	M2 Alcanzado	Alcanzado Institucional	% Alcanzado	% Trimestral	% Total	Observaciones IES
2.5.1	Tasa de egreso por cohorte para PE de TSU y PA	191	164	85.86	98	51.31	1	0.52	0	0	0.00	0.00	0.00	
2.5.2	Tasa de titulación por cohorte para PE de TSU y PA	23	19	82.61	20	86.96	0	0.00	0	0	0.00	0.00	0.00	
2.5.3	Tasa de egreso por cohorte para PE de licenciatura	10305	6033	58.54	5217	50.63	327	3.17	0	80	0.78	24.46	1.53	
2.5.4	Tasa de titulación por cohorte para PE de licenciatura	11320	5477	48.38	4685	41.39	303	2.68	0	42	0.37	13.86	0.90	
2.5.5	Tasa de graduación para PE de posgrado	647	590	91.19	464	71.72	25	3.86	0	0	0.00	0.00	0.00	

Porcentaje ponderado del cumplimiento de las metas compromiso: 0

Dra. Sara Deíllia Ladrón de Guevara González
Rectora

Leticia Rodríguez Audirac
Responsable del Proyecto



Universidad Veracruzana

P/PIFI-2013-30MSU0940B-01 Atención institucional a problemas comunes de las 27 DES de la Universidad Veracruzana

No. OP	Descripción del Objetivo Particular						
01	Impulsar el desarrollo del perfil integral de los académicos a través de la formación en las funciones de docencia, tutorías, gestión y generación y aplicación del conocimiento, para contribuir en la consolidación de la innovación académica de calidad.						
No. MA	Descripción de la Meta Académica	Valores Cualitativos			Valores Financieros		
		Programado	Alcanzado	%	Programado	Ejercido	%
1	Desarrollo de proyectos de experiencias educativas ofertadas a través de Programa de Formación de Académicos (ProFA) en modalidad distribuida y virtual que orienten el desempeño de una práctica académica innovadora en la generación y aplicación del conocimiento, así como en el desarrollo de la tutoría, la gestión y la docencia.	15.00	0.00	0.00	118,636.00	0.00	0.00
3	15 nuevos cuerpos consolidados (9 nuevos y 6 ratificados) con incidencia en los programas educativos, la investigación y el desarrollo tecnológico.	1.00	0.00	0.00	25,173.00	0.00	0.00

No. MA	Trimestre 1			Trimestre 2			Trimestre 3			Trimestre 4		
	Meta Programada	Meta	Monto Alcanzado	Meta Programada	Meta	Monto Alcanzado	Meta Programada	Meta	Monto Alcanzado	Meta Programada	Meta	Monto Alcanzado
1	0.00	0.00	0.00									
3	0.00	0.00	0.00									

No. MA	Observación
1	En el trimestre siguiente se realizará el reporte de los avances de las metas académicas, debido a que se registró un atraso en la autorización de la reprogramación para el uso de los recursos y se está iniciando las actividades autorizadas.
3	En el trimestre siguiente se realizará el reporte de los avances de las metas académicas, debido a que se registró un atraso en la autorización de la reprogramación para el uso de los recursos y se está iniciando las actividades autorizadas.



No. OP	Descripción del Objetivo Particular						
02	Cerrar las brechas de calidad entre las DES y al interior de ellas						
No. MA	Descripción de la Meta Académica	Valores Cualitativos			Valores Financieros		
		Programado	Alcanzado	%	Programado	Ejercido	%
1	Favorecer el cierre de brechas y propiciar la descentralización universitaria, a través de una infraestructura de telecomunicaciones robusta que permita garantizar la accesibilidad, disponibilidad y confiabilidad de los servicios institucionales, apoyando con ello las actividades sustantivas y adjetivas de nuestra Universidad.	3.00	0.00	0.00	4,116,008.00	0.00	0.00
2	Impulsar la innovación educativa, a través del equipamiento de espacios universitarios que garantice la accesibilidad, disponibilidad y confiabilidad de los programas académicos ofertados.	2.00	0.00	0.00	2,756,134.00	0.00	0.00

No. MA	Trimestre 1			Trimestre 2			Trimestre 3			Trimestre 4		
	Meta Programada	Meta Alcanzada	Monto Alcanzado	Meta Programada	Meta Alcanzada	Monto Alcanzado	Meta Programada	Meta Alcanzada	Monto Alcanzado	Meta Programada	Meta Alcanzada	Monto Alcanzado
1	3.00	0.00	0.00									
2	2.00	0.00	0.00									

No. MA	Observación
1	En el trimestre siguiente se realizará el reporte de los avances de las metas académicas, debido a que se registró un atraso en la aurorización de la reprogramación para el uso de los recursos y se está iniciando las actividades autorizadas
2	En el trimestre siguiente se realizará el reporte de los avances de las metas académicas, debido a que se registró un atraso en la aurorización de la reprogramación para el uso de los recursos y se está iniciando las actividades autorizadas

No. OP	Descripción del Objetivo Particular						
03	Consolidar la vinculación de la docencia con la investigación y la internacionalización de la comunidad universitaria.						
No. MA	Descripción de la Meta Académica	Valores Cualitativos			Valores Financieros		
		Programado	Alcanzado	%	Programado	Ejercido	%
1	Incrementar la participación de la comunidad estudiantil y académica en los programas de movilidad nacional e internacional.	10.00	0.00	0.00	219,273.00	0.00	0.00

2	Fortalecer a las 5 regiones de la UV en materia de gestión para la internacionalización.	5.00	0.00	0.00	62,304.00	0.00	0.00
3	Equipamiento de laboratorios para mejorar y asegurar la calidad de las actividades de investigación y docencia, en las regiones de Poza Rica-Tuxpan, y Coatzacoalcos-Minatitlán, para disminuir brechas entre los diferentes campus de la Institución.	1.00	0.00	0.00	473,239.00	0.00	0.00

No. MA	Trimestre 1			Trimestre 2			Trimestre 3			Trimestre 4		
	Meta Programada	Meta	Monto Alcanzado	Meta Programada	Meta	Monto Alcanzado	Meta Programada	Meta	Monto Alcanzado	Meta Programada	Meta	Monto Alcanzado
1	0.00	0.00	0.00									
2	0.00	0.00	0.00									
3	0.00	0.00	0.00									

No. MA	Observación
1	En el trimestre siguiente se realizará el reporte de los avances de las metas académicas, debido a que se registró un atraso en la aurorización de la reprogramación para el uso de los recursos y se está iniciando las actividades autorizadas
2	En el trimestre siguiente se realizará el reporte de los avances de las metas académicas, debido a que se registró un atraso en la aurorización de la reprogramación para el uso de los recursos y se está iniciando las actividades autorizadas
3	En el trimestre siguiente se realizará el reporte de los avances de las metas académicas, debido a que se registró un atraso en la aurorización de la reprogramación para el uso de los recursos y se está iniciando las actividades autorizadas

No. OP	Descripción del Objetivo Particular
04	Incrementar los servicios bibliotecarios y los accesos a la Biblioteca Virtual en apoyo al desarrollo de los diversos programas de estudio de la comunidad universitaria.



No. MA	Descripción de la Meta Académica	Valores Cualitativos			Valores Financieros		
		Programado	Alcanzado	%	Programado	Ejercido	%
1	Incrementar y actualizar en los 5 campus el acervo mediante la adquisición de recursos documentales para las Unidades de Servicios Bibliotecarios y de Información.	4.00	0.00	0.00	997,041.00	0.00	0.00
2	Incrementar el mobiliario para colocar los recursos documentales; renovar dos sistemas de seguridad, así como el pago de la póliza de mantenimiento anual del equipo para las siguientes bibliotecas.	3.00	0.00	0.00	109,240.00	0.00	0.00

3	Aplicar programas para mejorar el Repositorio Institucional para contribuir a la distribución social del conocimiento producido en nuestra casa de estudios. El RI incluye: tesis de licenciatura y posgrado, revistas de nuestra producción editorial, resultados de investigación, fotografías, videos, partituras, libros antiguos y la documentación histórica de la institución	1.00	0.00	0.00	68,206.00	0.00	0.00
4	Renovar la licencia del software administrativo bibliotecario y las herramientas técnicas para la integración del catálogo colectivo en línea.	2.00	0.00	0.00	130,995.00	0.00	0.00

No. MA	Trimestre 1			Trimestre 2			Trimestre 3			Trimestre 4		
	Meta Programada	Meta	Monto Alcanzado	Meta Programada	Meta	Monto Alcanzado	Meta Programada	Meta	Monto Alcanzado	Meta Programada	Meta	Monto Alcanzado
1	0.00	0.00	0.00									
2	0.00	0.00	0.00									
3	0.00	0.00	0.00									
4	0.00	0.00	0.00									

No. MA	Observación
1	En el trimestre siguiente se realizará el reporte de los avances de las metas académicas, debido a que se registró un atraso en la autorización de la reprogramación para el uso de los recursos y se están iniciando las actividades autorizadas.
2	En el trimestre siguiente se realizará el reporte de los avances de las metas académicas, debido a que se registró un atraso en la autorización de la reprogramación para el uso de los recursos y se están iniciando las actividades autorizadas.
3	En el trimestre siguiente se realizará el reporte de los avances de las metas académicas, debido a que se registró un atraso en la autorización de la reprogramación para el uso de los recursos y se están iniciando las actividades autorizadas.
4	En el trimestre siguiente se realizará el reporte de los avances de las metas académicas, debido a que se registró un atraso en la autorización de la reprogramación para el uso de los recursos y se están iniciando las actividades autorizadas.

Firma

 Dra. Sara Deifilia Ladrón de Guevara González Rectora	 Leticia Rodríguez Audirac Responsable del Proyecto
---	---

Los montos ejercidos que se reflejan en este reporte se presentan con carácter informativo, en tanto el Departamento de Seguimiento Financiero de la Dirección de Fortalecimiento Institucional, concluye la revisión de la documentación que la universidad capturó durante el cuarto trimestre del 2013, para comprobar la aplicación de los montos asignados, y en su caso, la institución subsane en tiempo y forma las observaciones que se hayan emitido a los datos y comprobantes de pago asociados.





30MSU0940B Universidad Veracruzana
Ejercicio fiscal 2013 Trimestre 1

Clave Convenio P/PIFI-2013-30MSU0940B-02
Nombre del Proyecto: Atención Integral a los Problemas de la Gestión Institucional

Clave MC	Metas Compromiso	Valores alcanzados en el trimestre										Observaciones de la Institución		
		Original		Ajustado Anual		Ajustado Trimestral		Avance						
		Número	%	Número	%	Número	%	Número	Porcentajes		Indicador		Trimestral	Anual
Procesos estratégicos de gestión que serán certificados por la norma ISO 9000:2000.														
Total de procesos de gestión Total:15														
1.1.1	Número y % de los procesos certificados		0.00	2	13.33	0	0.00	0	0.00	0	0.00	0.00	0.00	En el trimestre siguiente se realizará el reporte de los avances de las metas compromiso, debido a que se registró un atraso en la autorización de la reprogramación para el uso de los recursos y se está iniciando las actividades autorizadas
1.1.2	Número y % de procesos re-certificados		0.00	13	86.67	0	0.00	0	0.00	0	0.00	0.00	0.00	En el trimestre siguiente se realizará el reporte de los avances de las metas compromiso, debido a que se registró un atraso en la autorización de la reprogramación para el uso de los recursos y se está iniciando las actividades autorizadas
Diseño, integración y explotación del SIA:														
Total de módulos del SIA Total:3														
2.1.1	Número y nombre de los módulos que estarán operando (administración escolar, recursos humanos y finanzas)		0.00	3	100.00	0	0.00	3	100.00	100+	100	100	Están operando 3 módulos: administración escolar, recursos humanos y finanzas, por lo que se cumplió con la meta compromiso. Las acciones por realizar son para mejorar y ampliar el sistema.	
2.1.2	Módulos del SIA que operarán relacionados entre si		0.00	3	100.00	0	0.00	0	0.00	0.00	0.00	0.00	Los módulos que operan relacionados entre si son: administración escolar, recursos humanos y finanzas	
Porcentaje ponderado del cumplimiento de las metas compromiso:											50			

Dra. Sara Deifilia Ladrón de Guevara González
Rectora

Laura Elena Martínez Márquez
Responsable del Proyecto



Programa Integral de Fortalecimiento Institucional
Formato de apoyo para analizar el Seguimiento Académico de proyectos PIFI (2013)



Universidad Veracruzana

P/PIFI-2013-30MSU0940B-02 Atención Integral a los Problemas de la Gestión Institucional

No. OP	Descripción del Objetivo Particular						
01	Coadyuvar a lograr la misión institucional a través de aumentar la eficacia y eficiencia de las funciones de apoyo mediante la mejora permanente del Sistema de Gestión de Calidad de la Universidad Veracruzana (SGCUV)						
No. MA	Descripción de la Meta Académica	Valores Cualitativos			Valores Financieros		
		Programado	Alcanzado	%	Programado	Ejercido	%
1	Mantener la certificación en 2013 de sub procesos transversales, ampliar el alcance y certificar nuevos procesos con la norma ISO:9001, mediante la realización auditorias externas a través del Sistema de Gestión de Calidad de la Universidad Veracruzana	1.00	0.00	0.00	277,198.00	0.00	0.00
2	Fortalecer el Sistema de Gestión de Calidad de la Universidad Veracruzana (SGCUV) con la incorporación de la Norma ISO 14000, alineada a las necesidades y requisitos institucionales, para fortalecer los servicios que se ofrecen así como mejorar la cultura de la calidad con tres talleres cuyo temas sean: análisis y prevención de riesgos, aplicación de la norma ISO 9001:2008 y actualización de auditores internos, a impartirse en las cinco regiones.	1.00	0.00	0.00	24,049.00	0.00	0.00
4	Asegurar la ampliación, continuidad y mejoramiento del Programa de Desarrollo de la Función Directiva para personal directivo y del Programa General de Capacitación para personal administrativo, en los cinco campus de la Universidad.	4.00	0.00	0.00	81,357.00	0.00	0.00

No. MA	Trimestre 1			Trimestre 2			Trimestre 3			Trimestre 4		
	Meta Programada	Meta Alcanzado	Monto Alcanzado	Meta Programada	Meta Alcanzado	Monto Alcanzado	Meta Programada	Meta Alcanzado	Monto Alcanzado	Meta Programada	Meta Alcanzado	Monto Alcanzado
1	0.00	0.00	0.00									

Trimestre 1



2	0.00	0.00	0.00								
4	0.00	0.00	0.00								

No. MA	Observación
1	En el trimestre siguiente se realizará el reporte de los avances de las metas académicas, debido a que se registró un atraso en la autorización de la reprogramación para el uso de los recursos y se está iniciando las actividades autorizadas
2	En el trimestre siguiente se realizará el reporte de los avances de las metas académicas, debido a que se registró un atraso en la autorización de la reprogramación para el uso de los recursos y se está iniciando las actividades autorizadas
4	En el trimestre siguiente se realizará el reporte de los avances de las metas académicas, debido a que se registró un atraso en la autorización de la reprogramación para el uso de los recursos y se está iniciando las actividades autorizadas

No. OP	Descripción del Objetivo Particular						
02	Mejorar la calidad de la gestión institucional.						
No. MA	Descripción de la Meta Académica	Valores Cualitativos			Valores Financieros		
		Programado	Alcanzado	%	Programado	Ejercido	%
1	Contribuir a la descentralización y a la mejora de la gestión institucional a través del fortalecimiento de la plataforma tecnológica y de la capacitación del personal técnico que le da soporte a las funciones adjetivas de las 5 regiones de la Universidad.	1.00	0.00	0.00	1,199,448.00	0.00	0.00

No. MA	Trimestre 1			Trimestre 2			Trimestre 3			Trimestre 4		
	Meta Programada	Meta	Monto Alcanzado	Meta Programada	Meta	Monto Alcanzado	Meta Programada	Meta	Monto Alcanzado	Meta Programada	Meta	Monto Alcanzado
1	0.00	0.00	0.00									

No. MA	Observación
1	En el trimestre siguiente se realizará el reporte de los avances de las metas académicas, debido a que se registró un atraso en la autorización de la reprogramación para el uso de los recursos y se está iniciando las actividades autorizadas

No. OP	Descripción del Objetivo Particular						
03	Implementar un modelo de planeación y gestión estratégica, que fortalezca y expanda los enfoques y modelos actuales de planeación institucional, a través de la ejecución y sistematización de un proceso integral, abarcando todos los niveles y unidades organizacionales de la Universidad.						
No. MA	Descripción de la Meta Académica	Valores Cualitativos			Valores Financieros		
		Programado	Alcanzado	%	Programado	Ejercido	%
1	Desarrollar e implantar el modelo institucional de planeación y gestión estratégica que fortalezca el proceso de descentralización.	1.00	0.00	0.00	50,345.00	0.00	0.00

No. MA	Trimestre 1			Trimestre 2			Trimestre 3			Trimestre 4		
	Meta Programada	Meta	Monto Alcanzado	Meta Programada	Meta	Monto Alcanzado	Meta Programada	Meta	Monto Alcanzado	Meta Programada	Meta	Monto Alcanzado
1	0.00	0.00	0.00									

No. MA	Observación
1	En el trimestre siguiente se realizará el reporte de los avances de las metas académicas, debido a que se registró un atraso en la autorización de la reprogramación para el uso de los recursos y se está iniciando las actividades autorizadas



No. OP	Descripción del Objetivo Particular						
04	Apoyar la descentralización de funciones sustantivas para proveer a las Vicerrectorías de las estructuras necesarias para el cierre de brechas.						
No. MA	Descripción de la Meta Académica	Valores Cualitativos			Valores Financieros		
		Programado	Alcanzado	%	Programado	Ejercido	%
2	Fomentar la educación ambiental a través del programa de ahorro de energía eléctrica de la región de Poza Rica	1.00	0.00	0.00	61,454.00	0.00	0.00

No. MA	Trimestre 1			Trimestre 2			Trimestre 3			Trimestre 4		
	Meta Programada	Meta	Monto Alcanzado	Meta Programada	Meta	Monto Alcanzado	Meta Programada	Meta	Monto Alcanzado	Meta Programada	Meta	Monto Alcanzado
2	0.00	0.00	0.00									

No. MA	Observación
2	En el trimestre siguiente se realizará el reporte de los avances de las metas académicas, debido a que se registró un atraso en la autorización de la



reprogramación para el uso de los recursos y se está iniciando las actividades autorizadas

Firma	
	
Dra. Sara Deifilia Ladrón de Guevara González Rectora	Laura Elena Martínez Márquez Responsable del Proyecto

Los montos ejercidos que se reflejan en este reporte se presentan con carácter informativo, en tanto el Departamento de Seguimiento Financiero de la Dirección de Fortalecimiento Institucional, concluye la revisión de la documentación que la universidad capturó durante el cuarto trimestre del 2013, para comprobar la aplicación de los montos asignados, y en su caso, la institución subsane en tiempo y forma las observaciones que se hayan emitido a los datos y comprobantes de pago asociados.



30MSU0940B
Ejercicio fiscal

Universidad Veracruzana
2013

Trimestre 1

Clave Convenio P/PIFI-2013-30MSU0940B-03
Nombre del Proyecto: Fomento de la perspectiva de género

Clave MC	Metas Compromiso	Original		Ajustado Anual		Ajustado Trimestral		Valores alcanzados en el trimestre				Observaciones de la Institución
		Número	%	Número	%	Número	%	Avance				
								Número	Porcentajes			
								Indicador	Trimestral	Anual		
Personal universitario capacitado en igualdad de género y violencia contra las mujeres												
Total de profesores (PTC, PMT y PA) Total:3,334												
1.1.1	Número y % de profesores capacitados en igualdad de género y violencia contra las mujeres		0.00	500	15.00	0	0.00	0	0.00	0.00	0.00	
Total de administrativos Total:2,109												
1.3.1	Número y % de administrativos capacitados en igualdad de género y violencia contra las mujeres		0.00	150	7.11	0	0.00	0	0.00	0.00	0.00	
Total de administrativas Total:3,127												
1.4.1	Número y % de administrativas capacitadas en igualdad de género y violencia contra las mujeres		0.00	250	7.99	0	0.00	0	0.00	0.00	0.00	
1.5.1	Número y % de alumnos capacitados en igualdad de género y violencia contra las mujeres		0.00	2000	63.96	0	0.00	0	0.00	0.00	0.00	
Total de alumnas Total:32,756												
1.6.1	Número y % de alumnas capacitadas en igualdad de género y violencia contra las mujeres		0.00	3000	9.16	0	0.00	0	0.00	0.00	0.00	
Estudios de género												
Estudios de género realizados Total:45												
2.1.1	Estudios de género realizados		0.00	1	2.22	0	0.00	0	0.00	0.00	0.00	
Campaña para promover la igualdad de género y la violencia contra las mujeres												
Campaña para promover la igualdad de género y Total:10												
3.1.1	Artículos publicados en revistas nacionales arbitradas		0.00	1	10.00	0	0.00	0	0.00	0.00	0.00	
Porcentaje ponderado del cumplimiento de las metas compromiso:												0

Dra. Sara Deifilia Ladrón de Guevara González
Rectora

María Eugenia Guadarrama Olivera
Responsable del Proyecto

Universidad Veracruzana

P/PIFI-2013-30MSU0940B-03 Fomento de la perspectiva de género

No. OP	Descripción del Objetivo Particular						
01	Fomentar en la comunidad universitaria la cultura de igualdad de género y de respeto a los derechos de las mujeres						
No. MA	Descripción de la Meta Académica	Valores Cualitativos			Valores Financieros		
		Programado	Alcanzado	%	Programado	Ejercido	%
1	Fortalecer un programa institucional de estudios de género en la UV que promueva los derechos humanos y específicos de las mujeres	1.00	0.00	0.00	188,459.00	0.00	0.00
2	Fortalecer la investigación con perspectiva de género	1.00	0.00	0.00	27,756.00	0.00	0.00
3	Capacitar a las/os integrantes de la comunidad universitaria en temas de acoso y hostigamiento sexual, y diversidad sexual	4.00	0.00	0.00	19,665.00	0.00	0.00
4	Implementar una campaña de sensibilización sobre derechos humanos de las mujeres, violencia, acoso y hostigamiento sexual, igualdad de oportunidades y diversidad sexual, dirigida a la estudiantes, académicos y administrativos	5.00	0.00	0.00	200,224.00	0.00	0.00

No. MA	Trimestre 1			Trimestre 2			Trimestre 3			Trimestre 4		
	Meta Programada	Meta	Monto Alcanzado	Meta Programada	Meta	Monto Alcanzado	Meta Programada	Meta	Monto Alcanzado	Meta Programada	Meta	Monto Alcanzado
1	0.00	0.00	0.00									
2	0.00	0.00	0.00									
3	0.00	0.00	0.00									
4	0.00	0.00	0.00									

 M^c. Eugenia Guadalupe

No. MA	Observación
1	En el trimestre siguiente se realizará el reporte de los avances de las metas académicas, debido a que se registró un atraso en la autorización de la reprogramación para el uso de los recursos y se están iniciando las actividades autorizadas
2	En el trimestre siguiente se realizará el reporte de los avances de las metas académicas, debido a que se registró un atraso en la autorización de la reprogramación para el uso de los recursos y se están iniciando las actividades autorizadas
3	En el trimestre siguiente se realizará el reporte de los avances de las metas académicas, debido a que se registró un atraso en la autorización de la reprogramación para el uso de los recursos y se están iniciando las actividades autorizadas
4	En el trimestre siguiente se realizará el reporte de los avances de las metas académicas, debido a que se registró un atraso en la autorización de la reprogramación para el uso de los recursos y se están iniciando las actividades autorizadas



No. OP	Descripción del Objetivo Particular						
02	Consolidar el acervo institucional especializado en igualdad de género que promuevan líneas de investigación con perspectiva de género						
No. MA	Descripción de la Meta Académica	Valores Cualitativos			Valores Financieros		
		Programado	Alcanzado	%	Programado	Ejercido	%
1	Incrementar los acervos especializados en equidad de género en las regiones universitarias	5.00	0.00	0.00	83,190.00	0.00	0.00

No. MA	Trimestre 1			Trimestre 2			Trimestre 3			Trimestre 4		
	Meta Programada	Meta	Monto Alcanzado	Meta Programada	Meta	Monto Alcanzado	Meta Programada	Meta	Monto Alcanzado	Meta Programada	Meta	Monto Alcanzado
1	0.00	0.00	0.00									

No. MA	Observación
1	En el trimestre siguiente se realizará el reporte de los avances de las metas académicas, debido a que se registró un atraso en la autorización de la reprogramación para el uso de los recursos y se están iniciando las actividades autorizadas

M. Eugenio Quevedo

Firma

 Dra. Sara Deifilia Ladrón de Guevara González Rectora	 María Eugenia Guadarrama Olivera Responsable del Proyecto
---	---

Los montos ejercidos que se reflejan en este reporte se presentan con carácter informativo, en tanto el Departamento de Seguimiento Financiero de la Dirección de Fortalecimiento Institucional, concluye la revisión de la documentación que la universidad capturó durante el cuarto trimestre del 2013, para comprobar la aplicación de los montos asignados, y en su caso, la institución subsane en tiempo y forma las observaciones que se hayan emitido a los datos y comprobantes de pago asociados.



30MSU0940B

Universidad Veracruzana

Ejercicio fiscal

2013

Trimestre 1

Nombre de la DES:

Clave Convenio P/IFI-2013-30MSU0940B-04

Nombre del Proyecto: ProDES 2012 DES Área Académica de Artes-Xalapa

Clave MC	Metas Compromiso	Original		Ajustado Anual		Ajustado Trimestral		Valores alcanzados en el trimestre				Observaciones de la Institución
		Número	%	Número	%	Número	%	Avance				
								Número	Porcentajes			
								Indicador	Trimestral	Anual		
Capacidad Académica												
Total de Profesores de Tiempo Completo. Total:71												
1.1.1	Licenciatura	5	7.04	12	16.90	0	0.00	0	0.00	0.00	0.00	La Meta de alcanzará hasta el cuatro cuatrimestre
1.1.2	Especialidad	5	7.04	1	1.41	0	0.00	0	0.00	0.00	0.00	La Meta de alcanzará hasta el cuatro cuatrimestre
1.1.3	Maestría	64	90.14	35	49.30	0	0.00	0	0.00	0.00	0.00	La Meta de alcanzará hasta el cuatro cuatrimestre
1.1.4	Doctorado	24	33.80	23	32.39	0	0.00	0	0.00	0.00	0.00	La Meta de alcanzará hasta el cuatro cuatrimestre
1.1.5	Posgrado en el área disciplinar de su desempeño	88	123.94	58	81.69	0	0.00	0	0.00	0.00	0.00	La Meta de alcanzará hasta el cuatro cuatrimestre
1.1.6	Doctorado en el área disciplinar de su desempeño	24	33.80	23	32.39	0	0.00	0	0.00	0.00	0.00	La Meta de alcanzará hasta el cuatro cuatrimestre
1.1.7	Perfil deseable reconocido por el PROMEP-SES	39	54.93	36	50.70	0	0.00	0	0.00	0.00	0.00	La Meta de alcanzará hasta el cuatro cuatrimestre
1.1.8	Adscripción al SNI o SNC	13	18.31	12	16.90	0	0.00	0	0.00	0.00	0.00	La Meta de alcanzará hasta el cuatro cuatrimestre
1.1.9	Participación en el programa de tutorías	73	102.82	38	53.52	0	0.00	0	0.00	0.00	0.00	La Meta de alcanzará hasta el cuatro cuatrimestre
Total de profesores que conforman la planta a Total:236												
1.2.1	Profesores (PTC, PMT y PA) que reciben capacitación y/o actualización con al menos 40 horas por año	150	63.56	128	54.24	0	0.00	0	0.00	0.00	0.00	La Meta de alcanzará hasta el cuatro cuatrimestre
Total de Cuerpos Académicos Total:6												
1.3.1	Consolidados.	3	50.00	2	33.33	0	0.00	0	0.00	0.00	0.00	La Meta de alcanzará hasta el cuatro cuatrimestre
1.3.3	En Formación.	5	83.33	4	66.67	0	0.00	0	0.00	0.00	0.00	La Meta de alcanzará hasta el cuatro cuatrimestre

30MSU0940B Universidad Veracruzana
 Ejercicio fiscal 2013
 Nombre de la DES:
 Clave Convenio P/PIFI-2013-30MSU0940B-04
 Nombre del Proyecto: ProDES 2012 DES Área Académica de Artes-Xalapa

Trimestre 1

Clave MC	Metas Compromiso	Original		Ajustado Anual		Ajustado Trimestral		Valores alcanzados en el trimestre				Observaciones de la Institución
		Número	%	Número	%	Número	%	Avance				
								Número	Porcentajes			
							Indicador	Trimestral	Anual			
Competitividad Académica												
Total de Programas Educativos de TSU/PA y lic Total:11												
2.1.1	Número y % de PE con estudios de factibilidad para buscar su pertinencia	11	100.00	11	100.00	0	0.00	0	0.00	0.00	0.00	La Meta de alcanzará hasta el cuatro cuatrimestre
2.1.2	Número y % de PE con currículo flexible	11	100.00	11	100.00	0	0.00	0	0.00	0.00	0.00	La Meta de alcanzará hasta el cuatro cuatrimestre
2.1.3	Número y % de PE que se actualizarán incorporando elementos de enfoques centrados en el estudiante o en el aprendizaje.	11	100.00	11	100.00	0	0.00	0	0.00	0.00	0.00	La Meta de alcanzará hasta el cuatro cuatrimestre
2.1.4	Número y % de PE que se actualizarán incorporando estudios de seguimiento de egresados	11	100.00	11	100.00	0	0.00	0	0.00	0.00	0.00	La Meta de alcanzará hasta el cuatro cuatrimestre
2.1.5	Número y % de PE que se actualizarán incorporando estudios de empleadores	11	100.00	11	100.00	0	0.00	0	0.00	0.00	0.00	La Meta de alcanzará hasta el cuatro cuatrimestre
2.1.6	Número y % de PE que se actualizarán incorporando el servicio social en el plan de estudios	11	100.00	11	100.00	0	0.00	0	0.00	0.00	0.00	La Meta de alcanzará hasta el cuatro cuatrimestre
2.1.7	Número y % de PE que se actualizarán incorporando la práctica profesional en el plan de estudios	11	100.00	11	100.00	0	0.00	0	0.00	0.00	0.00	La Meta de alcanzará hasta el cuatro cuatrimestre
2.1.8	Número y % de PE basado en competencias	11	100.00	11	100.00	0	0.00	0	0.00	0.00	0.00	La Meta de alcanzará hasta el cuatro cuatrimestre
Profesores (PTC,PMT,PA) que reciben capacitación. Total:5												
2.1.9	Número y % de PE que alcanzarán el nivel 1 los CIEES.	7	140.00	5	100.00	0	0.00	0	0.00	0.00	0.00	La Meta de alcanzará hasta el cuatro cuatrimestre
Profesores (PTC,PMT,PA) que reciben capacitación. Total:5												
2.1.10	PE que serán acreditados por organismos reconocidos por el COPAES.	2	40.00	1	20.00	0	0.00	0	0.00	0.00	0.00	La Meta de alcanzará hasta el cuatro cuatrimestre
Profesores (PTC,PMT,PA) que reciben capacitación. Total:5												
2.1.11	Número y % de PE de licenciatura y TSU de buena calidad del total de la oferta educativa evaluable	7	140.00	5	100.00	0	0.00	0	0.00	0.00	0.00	La Meta de alcanzará hasta el cuatro cuatrimestre
Total de matrícula evaluable de Nivel TSU/PA y lic Total:1,404												
2.2.12	Número y % de matrícula atendida en PE de TSU/PA y Licenciatura de calidad del total asociada a los PE evaluables	1379	98.22	1058	75.36	0	0.00	0	0.00	0.00	0.00	La Meta de alcanzará hasta el cuatro cuatrimestre



30MSU0940B

Universidad Veracruzana

Ejercicio fiscal

2013

Trimestre 1

Nombre de la DES:

Clave Convenio P/PIFI-2013-30MSU0940B-04

Nombre del Proyecto: ProDES 2012 DES Área Académica de Artes-Xalapa

Clave MC	Metas Compromiso	Original		Ajustado Anual		Ajustado Trimestral		Valores alcanzados en el trimestre				Observaciones de la Institución	
		Número	%	Número	%	Número	%	Avance					
								Número	Porcentajes				
						Indicador	Trimestral		Anual				
Total de Programas Educativos de posgrado Total:1													
2.3.3	PE de posgrado reconocidos por el Programa Nacional de Posgrado de Calidad (PNPC)	2	200.00	1	100.00	0	0.00	0	0.00	0.00	0.00	La Meta de alcanzará hasta el cuatro cuatrimestre	
2.3.4	PE de posgrado que ingresarán al Programa de Fomento a la Calidad (PFC)	2	200.00	1	100.00	0	0.00	0	0.00	0.00	0.00	La Meta de alcanzará hasta el cuatro cuatrimestre	
Total de Matricula de nivel posgrado Total:21													
2.4.1	Número y porcentaje de matricula atendida en PE de posgrado de buena calidad.	30	142.86	21	100.00	0	0.00	0	0.00	0.00	0.00	La Meta de alcanzará hasta el cuatro cuatrimestre	
Eficiencia terminal de pregrado y posgrado		M1	M2	%	M2	%	M2 Ajustado	% Ajustado	M2 Alcanzado	% Alcanzado	% Trimestral	% Total	Observaciones IES
2.5.1	Tasa de egreso por cohorte para PE de TSU y PA	26	20	76.92	20	76.92	0	0.00	0	0.00	0.00	0.00	La Meta de alcanzará hasta el cuatro cuatrimestre
2.5.2	Tasa de titulación por cohorte para PE de TSU y PA	23	19	82.61	20	86.96	0	0.00	0	0.00	0.00	0.00	La Meta de alcanzará hasta el cuatro cuatrimestre
2.5.3	Tasa de egreso por cohorte para PE de licenciatura	276	156	56.52	155	56.16	0	0.00	0	0.00	0.00	0.00	La Meta de alcanzará hasta el cuatro cuatrimestre
2.5.4	Tasa de titulación por cohorte para PE de licenciatura	276	113	40.94	155	56.16	0	0.00	0	0.00	0.00	0.00	La Meta de alcanzará hasta el cuatro cuatrimestre
2.5.5	Tasa de graduación para PE de posgrado	30	30	100.00	20	66.67	0	0.00	0	0.00	0.00	0.00	La Meta de alcanzará hasta el cuatro cuatrimestre
Porcentaje ponderado del cumplimiento de las metas compromiso:											0		

Dra. Sara Deifilla Ladrón de Guevara González
Rectora

Rosa Arisbe Martínez Cabrera
Responsable del Proyecto



Programa Integral de Fortalecimiento Institucional
Formato de apoyo para analizar el Seguimiento Académico de proyectos PIFI (2013)



Universidad Veracruzana

P/PIFI-2013-30MSU0940B-04 ProDES 2012 DES Área Académica de Artes-Xalapa

No. OP	Descripción del Objetivo Particular						
01	Garantizar el fortalecimiento y desarrollo de la capacidad académica de la DES, con PTC de alto perfil (PROMEP, SNI y SNC) impulsando la habilitación de los profesores buscando además la capacitación y actualización disciplinaria y pedagógica en la enseñanza personalizada de las artes, así como la investigación y el trabajo colaborativo para el desarrollo de los CA, la producción científica y artística y la cooperación inter y multidisciplinaria. Establecer redes de colaboración con otras IES nacionales y extranjeras, a través de intercambios, eventos, investigación conjunta, publicaciones y estancias académicas, así como la presentación de los resultados de la producción artística de las LGAC de los CA en actividades de docencia/investigación/creación						
No. MA	Descripción de la Meta Académica	Valores Cualitativos			Valores Financieros		
		Programado	Alcanzado	%	Programado	Ejercido	%
1	Avanzar en el grado de consolidación del CA Procesos Experimentales Tecno-Artísticos, diversificando las LGAC, consolidando las redes nacionales e internacionales; generando productos de investigación y coadyuvando a la divulgación de la cultura de la sustentabilidad a través de cursos y talleres	1.00	0.00	0.00	74,228.00	0.00	0.00
2	Incrementar el grado de desarrollo del CA de Danza Contemporánea a través de la formalización de convenios y proyectos de intercambio académico con instituciones nacionales e internacionales, impulsar investigaciones y publicaciones, mantener el perfil PROMEP de por lo menos dos de sus integrantes	1.00	0.00	0.00	41,150.00	0.00	0.00
3	Desarrollar programas que fortalezcan los CA de la Facultad de Música mediante la consolidación de redes de colaboración académica, el registro de la producción artística y el mejoramiento de equipamiento tecnológico e instrumental. Además de establecer un programa de trabajo en investigación e intercambio académico que propicie la creación de redes que produzcan materiales didácticos impresos y digitales que impacten en la mejora de los procesos de enseñanza-aprendizaje del PE Estudios de Jazz.	1.00	0.00	0.00	278,617.00	0.00	0.00

4	Mantener el nivel de consolidación del CA Teatro, mediante la publicación y divulgación de: libros y revistas académicas, así como la presentación de ponencias en foros académicos nacionales e internacionales; Presentación de un proyecto de investigación colectivo sobre las artes escénicas en México y Veracruz, así como sobre las poéticas de creación, la formación escénica, la teatralidad y la performatividad cultural; creación de una red temática con otro(s) CA nacionales e investigadores de otros países; dirigir y asesorar la investigación para la obtención de grado en estudiantes de licenciatura y maestría, de forma individual y colaborativa; formación de recursos humanos a través de la docencia, la asesoría y la incorporación de estudiantes a proyectos de investigación.	1.00	0.00	0.00	73,307.00	0.00	0.00
---	--	------	------	------	-----------	------	------

No. MA	Trimestre 1			Trimestre 2			Trimestre 3			Trimestre 4		
	Meta Programada	Meta	Monto Alcanzado	Meta Programada	Meta	Monto Alcanzado	Meta Programada	Meta	Monto Alcanzado	Meta Programada	Meta	Monto Alcanzado
1	0.00	0.00	0.00									
2	0.00	0.00	0.00									
3	0.00	0.00	0.00									
4	0.00	0.00	0.00									

No. MA	Observación
1	'En el trimestre siguiente se realizará el reporte de los avances de las metas académicas, debido a que se registró un atraso en la autorización de la reprogramación para el uso de los recursos y se está iniciando las actividades autorizadas'
2	'En el trimestre siguiente se realizará el reporte de los avances de las metas académicas, debido a que se registró un atraso en la autorización de la reprogramación para el uso de los recursos y se está iniciando las actividades autorizadas'
3	'En el trimestre siguiente se realizará el reporte de los avances de las metas académicas, debido a que se registró un atraso en la autorización de la reprogramación para el uso de los recursos y se está iniciando las actividades autorizadas'
4	'En el trimestre siguiente se realizará el reporte de los avances de las metas académicas, debido a que se registró un atraso en la autorización de la reprogramación para el uso de los recursos y se está iniciando las actividades autorizadas'

No. OP	Descripción del Objetivo Particular						
02	Consolidar e incrementar permanentemente las condiciones que coadyuven a la formación integral del estudiante, impulsando los mecanismos que fortalezcan los programas de apoyo durante su trayectoria escolar, así como propiciar las acciones que equilibren la formación en valores, el desarrollo de competencias y la adquisición de conocimientos a través de actividades que promuevan la multiculturalidad y el respeto a la diversidad de pensamiento e incentiven la participación de la comunidad estudiantil en proyectos de creación, producción, gestión y difusión artísticas y culturales. Impulsar la movilidad nacional e internacional de estudiantes a través de estancias, intercambios y participación en eventos artísticos y culturales. Impulsar una mayor participación en los programas de vinculación y difusión que aseguren el incremento de matrícula y los indicadores de las tasas de egreso y titulación.						
No. MA	Descripción de la Meta Académica	Valores Cualitativos			Valores Financieros		
		Programado	Alcanzado	%	Programado	Ejercido	%
1	Aplicación de proyectos para mejorar la atención y la formación de los estudiantes de los PE de Artes Plásticas a través de la impartición eficiente de tutorías, la aplicación de competencias en el campo profesional, el fortalecimiento de la infraestructura y un programa que coadyuve a la formación integral consolidando las acciones que apoyen un aprendizaje significativo en el estudiante y por lo tanto un incremento en las tasas de egreso y titulación	2.00	0.00	0.00	40,029.00	0.00	0.00
2	Impulsar actividades en las que el alumno realice acciones encaminadas a la investigación, creación, gestión, organización y promoción de eventos estudiantiles a nivel nacional e internacional y desarrollar un programa de atención integral al estudiante que fortalezca su formación. Incentivar la participación de los estudiantes en la realización de 3 montajes coreográficos para las prácticas escénicas, prácticas de campo, cursos de formación escénica, un curso de salud integral y la adecuación y equipamiento de un espacio para el cuidado, rehabilitación y terapia física del bailarín en formación, equipamiento de las salas de danza para fortalecer el trabajo de acompañamiento musical en el entrenamiento y formación corporal y el mantenimiento del espacio escénico para la práctica escénica.	4.00	0.00	0.00	170,878.00	0.00	0.00
3	Realizar un programa de atención integral para estudiantes de la Facultad de Música que incluya cursos, talleres y la participación de la comunidad estudiantil en proyectos de creación, producción, gestión y difusión artísticas y culturales	3.00	0.00	0.00	245,762.00	0.00	0.00
4	Elevar el nivel de calidad de la formación artística de los alumnos mediante la implementación de un programa de cursos intensivos sobre las diferentes áreas de la disciplina teatral, equipar los espacios	3.00	0.00	0.00	194,599.00	0.00	0.00

académicos con equipo tecnológico de punta y desarrollar un programa de apoyo que facilite el tránsito de los estudiantes en el PE Teatro. Además de la realización de un programa de cursos sobre educación ambiental, salud y sustentabilidad en el arte para los estudiantes . Incentivar la participación de los estudiantes en el programa de movilidad nacional e internacional a fin de promover la formación en valores, el desarrollo de competencias y la adquisición de conocimientos que fortalezcan la multiculturalidad así como la participación en eventos artísticos.						
--	--	--	--	--	--	--

No. MA	Trimestre 1			Trimestre 2			Trimestre 3			Trimestre 4		
	Meta Programada	Meta	Monto Alcanzado	Meta Programada	Meta	Monto Alcanzado	Meta Programada	Meta	Monto Alcanzado	Meta Programada	Meta	Monto Alcanzado
1	0.00	0.00	0.00									
2	0.00	0.00	0.00									
3	0.00	0.00	0.00									
4	0.00	0.00	0.00									

No. MA	Observación
1	'En el trimestre siguiente se realizará el reporte de los avances de las metas académicas, debido a que se registró un atraso en la aurorización de la reprogramación para el uso de los recursos y se está iniciando las actividades autorizadas'
2	'En el trimestre siguiente se realizará el reporte de los avances de las metas académicas, debido a que se registró un atraso en la aurorización de la reprogramación para el uso de los recursos y se está iniciando las actividades autorizadas'
3	'En el trimestre siguiente se realizará el reporte de los avances de las metas académicas, debido a que se registró un atraso en la aurorización de la reprogramación para el uso de los recursos y se está iniciando las actividades autorizadas'
4	'En el trimestre siguiente se realizará el reporte de los avances de las metas académicas, debido a que se registró un atraso en la aurorización de la reprogramación para el uso de los recursos y se está iniciando las actividades autorizadas'

No. OP	Descripción del Objetivo Particular						
03	Garantizar la calidad de la oferta educativa atendiendo las recomendaciones de los CIEES para lograr que los PE evaluables obtengan, o en su caso refrenden, el reconocimiento como programas de calidad por organismos externos, incrementando la calidad de la enseñanza de las artes y el fortalecimiento de la competitividad académica que garantice la pertinencia de los PE a nivel licenciatura y TSU, incorporando las nuevas vertientes del uso de la innovación educativa y un programa de apoyo que contemple la difusión del cuidado del medio ambiente, la salud y la formación de valores democráticos que vinculen la formación del artista con el entorno.						
No. MA	Descripción de la Meta Académica	Valores Cualitativos			Valores Financieros		
		Programado	Alcanzado	%	Programado	Ejercido	%
1	Elevar la calidad de los programas educativos de Licenciatura y TSU de Artes Plásticas que nos permita obtener el nivel 1 de CIEES a través de estudios de pertinencia, de seguimiento de egresados y empleadores; y con un programa de educación ambiental, de salud, y de vinculación con el entorno.	1.00	0.00	0.00	23,912.00	0.00	0.00
2	Asegurar la calidad del PE de Danza Contemporánea manteniendo el Nivel 1 de CIEES.	1.00	0.00	0.00	50,913.00	0.00	0.00
3	Desarrollar proyectos de vinculación con diversos sectores, con temas de educación ambiental y salud, y equipamiento del centro de autoacceso de la Facultad de Música, para avanzar en los trabajos para la acreditación del PE Educación Musical.	1.00	0.00	0.00	23,786.00	0.00	0.00
4	Atender las recomendaciones de CIEES y CAESA, fortaleciendo la formación artística de los estudiantes mediante un programa de proyectos de producción de dos puestas en escena anuales de la Compañía de la Facultad de Teatro (Proyectos Compañía A y B), elevando el nivel de calidad artística y la producción de espectáculos en foros nacionales y extranjeros; así como crear un programa de cursos intensivos de actualización profesional para maestros y la ampliación de la oferta educativa en modalidad virtual.	1.00	0.00	0.00	75,154.00	0.00	0.00

No. MA	Trimestre 1			Trimestre 2			Trimestre 3			Trimestre 4		
	Meta Programada	Meta	Monto Alcanzado	Meta Programada	Meta	Monto Alcanzado	Meta Programada	Meta	Monto Alcanzado	Meta Programada	Meta	Monto Alcanzado
1	0.00	0.00	0.00									
2	0.00	0.00	0.00									
3	0.00	0.00	0.00									

4	0.00	0.00	0.00									
---	------	------	------	--	--	--	--	--	--	--	--	--



No. MA	Observación
1	'En el trimestre siguiente se realizará el reporte de los avances de las metas académicas, debido a que se registró un atraso en la aurorización de la reprogramación para el uso de los recursos y se está iniciando las actividades autorizadas'
2	'En el trimestre siguiente se realizará el reporte de los avances de las metas académicas, debido a que se registró un atraso en la aurorización de la reprogramación para el uso de los recursos y se está iniciando las actividades autorizadas'
3	'En el trimestre siguiente se realizará el reporte de los avances de las metas académicas, debido a que se registró un atraso en la aurorización de la reprogramación para el uso de los recursos y se está iniciando las actividades autorizadas'
4	'En el trimestre siguiente se realizará el reporte de los avances de las metas académicas, debido a que se registró un atraso en la aurorización de la reprogramación para el uso de los recursos y se está iniciando las actividades autorizadas'

No. OP	Descripción del Objetivo Particular						
04	Incrementar y mejorar la oferta educativa de Programas educativos de posgrado asegurando su calidad y realizando estudios de factibilidad en la Artes Plásticas, Música y Danza.						
No. MA	Descripción de la Meta Académica	Valores Cualitativos			Valores Financieros		
		Programado	Alcanzado	%	Programado	Ejercido	%
2	Garantizar la pertinencia del PE Maestría en Música a través de un programa integral que permita asegurar la calidad del posgrado en Música.	1.00	0.00	0.00	31,634.00	0.00	0.00
3	Aplicacion de proyectos de actualización disciplinar, equipo de computacion y movilidad estudiantil, para Mantener la calidad del PE Maestría en Artes Escénicas, reconocido en el PNPC.	1.00	0.00	0.00	73,734.00	0.00	0.00

No. MA	Trimestre 1			Trimestre 2			Trimestre 3			Trimestre 4		
	Meta Programada	Meta	Monto Alcanzado	Meta Programada	Meta	Monto Alcanzado	Meta Programada	Meta	Monto Alcanzado	Meta Programada	Meta	Monto Alcanzado
2	0.00	0.00	0.00									
3	0.00	0.00	0.00									

No. MA	Observación
2	'En el trimestre siguiente se realizará el reporte de los avances de las metas académicas, debido a que se registró un atraso en la aurorización de la reprogramación para el uso de los recursos y se está iniciando las actividades autorizadas'

3	'En el trimestre siguiente se realizará el reporte de los avances de las metas académicas, debido a que se registró un atraso en la autorización de la reprogramación para el uso de los recursos y se está iniciando las actividades autorizadas'
---	--

Firma	
	
Dra. Sara Deifilia Ladrón de Guevara González Rectora	Rosa Arisbe Martínez Cabrera Responsable del Proyecto

Los montos ejercidos que se reflejan en este reporte se presentan con carácter informativo, en tanto el Departamento de Seguimiento Financiero de la Dirección de Fortalecimiento Institucional, concluye la revisión de la documentación que la universidad capturó durante el cuarto trimestre del 2013, para comprobar la aplicación de los montos asignados, y en su caso, la institución subsane en tiempo y forma las observaciones que se hayan emitido a los datos y comprobantes de pago asociados.



DIRECCIÓN DE FORTALECIMIENTO INSTITUCIONAL

CUMPLIMIENTO DE METAS COMPROMISO

30MSU0940B Universidad Veracruzana
 Ejercicio fiscal 2013 Trimestre 1

Nombre de la DES:
 Clave Convenio P/IFI-2013-30MSU0940B-05

Nombre del Proyecto: Aseguramiento de la calidad de la formación de los estudiantes de la DES a través de la mejora continua de la calidad de los PE de Licenciatura y Posgrado de la DES Biológico Agropecuaria Veracruz.

Clave MC	Metas Compromiso	Original		Ajustado Anual		Ajustado Trimestral		Valores alcanzados en el trimestre				Observaciones de la Institución
		Número	%	Número	%	Número	%	Avance				
								Número	Porcentajes			
						Indicador	Trimestral		Anual			
Capacidad Académica												
Total de Profesores de Tiempo Completo. Total:59												
1.1.4	Doctorado	49	83.05	39	66.10	0	0.00	0	0.00	0.00	0.00	
1.1.5	Posgrado en el área disciplinar de su desempeño	65	110.17	51	86.44	0	0.00	0	0.00	0.00	0.00	
1.1.6	Doctorado en el área disciplinar de su desempeño	49	83.05	39	66.10	0	0.00	0	0.00	0.00	0.00	
1.1.7	Perfil deseable reconocido por el PROMEP-SES	49	83.05	39	64.41	0	0.00	0	0.00	0.00	0.00	
1.1.8	Adscripción al SNI o SNC	24	40.68	15	25.42	0	0.00	0	0.00	0.00	0.00	
1.1.9	Participación en el programa de tutorías	35	59.32	33	55.93	0	0.00	0	0.00	0.00	0.00	
Total de profesores que conforman la planta a Total:83												
1.2.1	Profesores (PTC, PMT y PA) que reciben capacitación y/o actualización con al menos 40 horas por año	66	79.52	55	66.27	0	0.00	0	0.00	0.00	0.00	
Total de Cuerpos Académicos Total:6												
1.3.1	Consolidados.	2	33.33	1	16.67	0	0.00	0	0.00	0.00	0.00	
1.3.2	En Consolidación.	3	50.00	4	66.67	0	0.00	0	0.00	0.00	0.00	
Competitividad Académica												
Total de Programas Educativos de TSU/PA y lic Total:2												
2.1.1	Número y % de PE con estudios de factibilidad para buscar su pertinencia	2	100.00	2	100.00	0	0.00	0	0.00	0.00	0.00	
2.1.2	Número y % de PE con currículo flexible	2	100.00	2	100.00	0	0.00	0	0.00	0.00	0.00	
2.1.3	Número y % de PE que se actualizarán incorporando elementos de enfoques contrados en el estudiante o en el aprendizaje.	2	100.00	2	100.00	0	0.00	0	0.00	0.00	0.00	
2.1.4	Número y % de PE que se actualizarán incorporando estudios de seguimiento de egresados	2	100.00	2	100.00	0	0.00	0	0.00	0.00	0.00	
2.1.5	Número y % de PE que se actualizarán incorporando estudios de empleadores	2	100.00	2	100.00	0	0.00	0	0.00	0.00	0.00	
2.1.6	Número y % de PE que se actualizarán incorporando el servicio social en el plan de estudios	2	100.00	2	100.00	0	0.00	0	0.00	0.00	0.00	
2.1.7	Número y % de PE que se actualizarán incorporando la práctica profesional en el plan de estudios	2	100.00	2	100.00	0	0.00	0	0.00	0.00	0.00	
2.1.8	Número y % de PE basado en competencias	2	100.00	1	50.00	0	0.00	0	0.00	0.00	0.00	
Profesores (PTC, PMT, PA) que reciben capacitación. Total:2												
2.1.9	Número y % de PE que alcanzarán el nivel 1 los CIEES.	2	100.00	1	50.00	0	0.00	0	0.00	0.00	0.00	
Profesores (PTC, PMT, PA) que reciben capacitación. Total:2												
2.1.10	PE que serán acreditados por organismos reconocidos por el COPAES.	2	100.00	1	50.00	0	0.00	0	0.00	0.00	0.00	

30MSU0940B Universidad Veracruzana
Ejercicio fiscal 2013

Trimestre 1

Nombre de la DES:
Clave Convenio P/PIFI-2013-30MSU0940B-05
Nombre del Proyecto: Aseguramiento de la calidad de la formación de los estudiantes de la DES a través de la mejora continua de la calidad de los PE de Licenciatura y Posgrado de la DES Biológico Agropecuaria Veracruz.

Clave MC	Metas Compromiso	Original		Ajustado Anual		Ajustado Trimestral		Valores alcanzados en el trimestre				Observaciones de la Institución	
		Número	%	Número	%	Número	%	Avance					
								Número	Porcentajes				
						Indicador	Trimestral		Anual				
Profesores (PTC,PMT,PA) que reciben capacitación. Total:2													
2.1.11	Número y % de PE de licenciatura y TSU de buena calidad del total de la oferta educativa evaluable	2	100.00	1	50.00	0	0.00	0	0.00	0.00	0.00		
Total de matrícula evaluable de Nivel TSU/PA y lic Total:565													
2.2.12	Número y % de matrícula atendida en PE de TSU/PA y Licenciatura de calidad del total asociada a los PE evaluables	834	147.61	565	100.00	0	0.00	0	0.00	0.00	0.00		
Total de Programas Educativos de posgrado Total:3													
2.3.1	PE de posgrado que se actualizarán	3	100.00	3	100.00	0	0.00	0	0.00	0.00	0.00		
2.3.3	PE de posgrado reconocidos por el Programa Nacional de Posgrado de Calidad (PNPC)	3	100.00	3	100.00	0	0.00	0	0.00	0.00	0.00		
2.3.4	PE de posgrado que ingresarán al Programa de Fomento a la Calidad (PFC)	3	100.00	1	33.33	0	0.00	0	0.00	0.00	0.00		
Total de Matrícula de nivel posgrado Total:48													
2.4.1	Número y porcentaje de matrícula atendida en PE de posgrado de buena calidad.	48	100.00	43	89.58	0	0.00	0	0.00	0.00	0.00		
Eficiencia terminal de pregrado y posgrado		M1	M2	%	M2	%	M2 Ajustado	% Ajustado	M2 Alcanzado	% Alcanzado	% Trimestral	% Total	Observaciones IES
2.5.3	Tasa de egreso por cohorte para PE de licenciatura	144	66	45.83	65	45.14	0	0.00	0	0.00	0.00	0.00	
2.5.5	Tasa de graduación para PE de posgrado	33	32	96.97	34	103.03	0	0.00	0	0.00	0.00	0.00	
Porcentaje ponderado del cumplimiento de las metas compromiso:												0	



Dra. Sara Deifilia Ladrón de Guevara González
Rectora



Patricia Cervantes Acosta
Responsable del Proyecto



Universidad Veracruzana

P/PIFI-2013-30MSU0940B-05 Aseguramiento de la calidad de la formación de los estudiantes de la DES a través de la mejora continua de la calidad de los PE de Licenciatura y Posgrado de la DES Biológico Agropecuaria Veracruz.

No. OP	Descripción del Objetivo Particular						
01	Fortalecer la competitividad académica de los PE de la DES; en MVZ, a través de la atención a las recomendaciones emitidas por CONEVET y el sometimiento a estándares nacionales como EGEL						
No. MA	Descripción de la Meta Académica	Valores Cualitativos			Valores Financieros		
		Programado	Alcanzado	%	Programado	Ejercido	%
1	Lograr que el PE de MVZ atienda las recomendaciones y conserve su acreditación ante el CONEVET a través del equipamiento de laboratorios y TIC, para mantener el 100% de la matrícula de licenciatura inscrita en PE de calidad reconocida y generar las condiciones de calidad para el PE de reciente creación Agronegocios Internacionales.	2.00	0.00	0.00	333,350.00	0.00	0.00
2	Incrementar la eficiencia terminal en el PE de MVZ con el apoyo de estudios de trayectorias escolares, seguimiento de egresados, etc., y la innovación educativa.	60.00	0.00	0.00	61,053.00	0.00	0.00

No. MA	Trimestre 1			Trimestre 2			Trimestre 3			Trimestre 4		
	Meta Programada	Meta	Monto Alcanzado	Meta Programada	Meta	Monto Alcanzado	Meta Programada	Meta	Monto Alcanzado	Meta Programada	Meta	Monto Alcanzado
1	0.00	0.00	0.00									
2	0.00	0.00	0.00									



No. OP	Descripción del Objetivo Particular						
02	Fomentar la mejora continua de la calidad de los PE de posgrado de la DES reconocidos por el PNPC.						
No. MA	Descripción de la Meta Académica	Valores Cualitativos			Valores Financieros		
		Programado	Alcanzado	%	Programado	Ejercido	%
1	Evaluar y fortalecer permanentemente el funcionamiento de los PE de posgrado con reconocimiento en el PNPC a través de la revisión de sus planes de estudio y del equipamiento con miras a su consolidación	3.00	0.00	0.00	212,756.00	0.00	0.00
2	Mejorar el desempeño de los académicos a través de la movilidad en los PE de posgrado proporcionándoles recursos para el desarrollo de sus actividades académicas.	7.00	0.00	0.00	89,756.00	0.00	0.00
3	Fortalecer los procesos de enseñanza-aprendizaje con practicas y ponencias estudiantiles de los PE de posgrado.	23.00	0.00	0.00	224,059.00	0.00	0.00

No. MA	Trimestre 1			Trimestre 2			Trimestre 3			Trimestre 4		
	Meta Programada	Meta	Monto Alcanzado	Meta Programada	Meta	Monto Alcanzado	Meta Programada	Meta	Monto Alcanzado	Meta Programada	Meta	Monto Alcanzado
1	1.00	0.00	0.00									
2	1.00	0.00	0.00									
3	5.00	0.00	0.00									



No. MA	Observación
1	'En el trimestre siguiente se realizará el reporte de los avances de las metas académicas, debido a que se registró un atraso en la autorización de la reprogramación para el uso de los recursos y se está iniciando las actividades autorizadas'
2	'En el trimestre siguiente se realizará el reporte de los avances de las metas académicas, debido a que se registró un atraso en la autorización de la reprogramación para el uso de los recursos y se está iniciando las actividades autorizadas'
3	'En el trimestre siguiente se realizará el reporte de los avances de las metas académicas, debido a que se registró un atraso en la autorización de la reprogramación para el uso de los recursos y se está iniciando las actividades autorizadas'

No. OP	Descripción del Objetivo Particular						
03	Mejorar la formación integral de los estudiantes de la DES para incrementar su desempeño durante la trayectoria por el PE de la DES, a través del fortalecimiento de la innovación educativa, la mejora de los esquemas de atención (tutoría, asesoría personalizada, atención psicopedagógica, diversificación de actividades deportivas, artísticas y culturales.						
No. MA	Descripción de la Meta Académica	Valores Cualitativos			Valores Financieros		
		Programado	Alcanzado	%	Programado	Ejercido	%
3	Incrementar el número de estudiantes que participan en programas de movilidad	6.00	0.00	0.00	104,880.00	0.00	0.00
4	Lograr que 18 asignaturas estén actualizadas bajo el enfoque de proyecto aula y que los estudiantes participen en escenarios "reales" de aprendizaje	18.00	0.00	0.00	36,900.00	0.00	0.00

No. MA	Trimestre 1			Trimestre 2			Trimestre 3			Trimestre 4		
	Meta Programada	Meta	Monto Alcanzado	Meta Programada	Meta	Monto Alcanzado	Meta Programada	Meta	Monto Alcanzado	Meta Programada	Meta	Monto Alcanzado
3	0.00	0.00	0.00									
4	0.00	0.00	0.00									

No. OP	Descripción del Objetivo Particular						
04	Mejorar el nivel de desarrollo y consolidación de los Cuerpos Académicos, así como fortalecer la planta académica de la DES con el diseño de estrategias que fomenten la producción científica, el número de PTC en el SNI y con reconocimiento de perfil deseable, aumentando la participación de actividades conjuntas y en redes de colaboración con instituciones nacionales e internacionales.						
No. MA	Descripción de la Meta Académica	Valores Cualitativos			Valores Financieros		
		Programado	Alcanzado	%	Programado	Ejercido	%
1	Lograr la profesionalización de la planta académica y avanzar en el nivel de consolidación de los Cuerpos Académicos a través del incremento a 30 profesores con reconocimiento de Perfil deseable Promep, 17 PTC en el SNI, y se generen cinco redes de colaboración de los CA con otras instituciones de prestigio nacional e internacional.	10.00	0.00	0.00	402,785.00	0.00	0.00

No. MA	Trimestre 1			Trimestre 2			Trimestre 3			Trimestre 4		
	Meta Programada	Meta	Monto Alcanzado	Meta Programada	Meta	Monto Alcanzado	Meta Programada	Meta	Monto Alcanzado	Meta Programada	Meta	Monto Alcanzado
1	0.00	0.00	0.00									

Firma	
	
Dra. Sara Deifilia Ladrón de Guevara González Rectora	Patricia Cervantes Acosta Responsable del Proyecto

Los montos ejercidos que se reflejan en este reporte se presentan con carácter informativo, en tanto el Departamento de Seguimiento Financiero de la Dirección de Fortalecimiento Institucional, concluye la revisión de la documentación que la universidad capturó durante el cuarto trimestre del 2013, para comprobar la aplicación de los montos asignados, y en su caso, la institución subsane en tiempo y forma las observaciones que se hayan emitido a los datos y comprobantes de pago asociados.

DIRECCIÓN DE FORTALECIMIENTO INSTITUCIONAL



CUMPLIMIENTO DE METAS COMPROMISO

30MSU0940B

Universidad Veracruzana

Ejercicio fiscal

2013

Trimestre 1

Nombre de la DES:

Clave Convenio P/PIFI-2013-30MSU0940B-05

Nombre del Proyecto: Mejoramiento de la formación integral de los estudiantes a través de la mejora continua de la capacidad y competitividad de la DES Biológico-Agropecuaria Xalapa

Clave MC	Metas Compromiso	Original		Ajustado Anual		Ajustado Trimestral		Valores alcanzados on el trimestre				Observaciones de la Institución
		Número	%	Número	%	Número	%	Avance				
								Número	Porcentajes			
						Indicador	Trimestral		Anual			
Capacidad Académica												
Total de Profesores de Tiempo Completo. Total:143												
1.1.4	Doctorado	99	69.23	108	75.52	0	0.00	0	0.00	0.00	0.00	
1.1.7	Perfil deseable reconocido por el PROMEP-SES	82	57.34	87	60.84	0	0.00	0	0.00	0.00	0.00	
1.1.8	Adscripción al SNI o SNC	54	37.76	52	36.36	0	0.00	0	0.00	0.00	0.00	
1.1.9	Participación en el programa de tutorías	39	27.27	120	83.92	0	0.00	0	0.00	0.00	0.00	
Total de profesores que conforman la planta a Total:212												
1.2.1	Profesores (PTC, PMT y PA) que reciben capacitación y/o actualización con al menos 40 horas por año	59	27.83	70	33.02	0	0.00	0	0.00	0.00	0.00	
Total de Cuerpos Académicos Total:13												
1.3.1	Consolidados.	5	38.46	5	38.46	0	0.00	0	0.00	0.00	0.00	
1.3.2	En Consolidación.	8	61.54	8	61.54	0	0.00	0	0.00	0.00	0.00	
Competitividad Académica												
Total de Programas Educativos de TSU/PA y lic Total:2												
2.1.1	Número y % de PE con estudios de factibilidad para buscar su pertinencia	2	100.00	2	100.00	0	0.00	0	0.00	0.00	0.00	
2.1.2	Número y % de PE con currículo flexible	2	100.00	2	100.00	0	0.00	0	0.00	0.00	0.00	
2.1.3	Número y % de PE que se actualizarán incorporando elementos de enfoques contrados en el estudiante o en el aprendizaje.	2	100.00	2	100.00	0	0.00	0	0.00	0.00	0.00	
2.1.4	Número y % de PE que se actualizarán incorporando estudios de seguimiento de egresados	2	100.00	2	100.00	0	0.00	0	0.00	0.00	0.00	
2.1.5	Número y % de PE que se actualizarán incorporando estudios de empleadores	2	100.00	2	100.00	0	0.00	0	0.00	0.00	0.00	
2.1.6	Número y % de PE que se actualizarán incorporando el servicio social en el plan de estudios	2	100.00	2	100.00	0	0.00	0	0.00	0.00	0.00	
2.1.7	Número y % de PE que se actualizarán incorporando la práctica profesional en el plan de estudios	2	100.00	2	100.00	0	0.00	0	0.00	0.00	0.00	
2.1.8	Número y % de PE basado en competencias	2	100.00	2	100.00	0	0.00	0	0.00	0.00	0.00	
Profesores (PTC, PMT, PA) que reciben capacitación. Total:2												
2.1.9	Número y % de PE que alcanzarán el nivel 1 los CIEES.	2	100.00	2	100.00	0	0.00	0	0.00	0.00	0.00	
Profesores (PTC, PMT, PA) que reciben capacitación. Total:2												
2.1.10	PE que serán acreditados por organismos reconocidos por el COPAES.	2	100.00	2	100.00	0	0.00	0	0.00	0.00	0.00	

DIRECCIÓN DE FORTALECIMIENTO INSTITUCIONAL



CUMPLIMIENTO DE METAS COMPROMISO

30MSU0940B

Universidad Veracruzana

Ejercicio fiscal

2013

Trimestre 1

Nombre de la DES:

Clave Convenio P/PIFI-2013-30MSU0940B-06

Nombre del Proyecto: Mejoramiento de la formación integral de los estudiantes a través de la mejora continua de la capacidad y competitividad de la DES Biológico-Agropecuaria Xalapa

Clave MC	Metas Compromiso	Original		Ajustado Anual		Ajustado Trimestral		Valores alcanzados en el trimestre				Observaciones de la Institución	
		Número	%	Número	%	Número	%	Avance					
								Número	Porcentajes				
						Indicador	Trimestral		Anual				
Profesores (PTC,PMT,PA) que reciben capacitación. Total:2													
2.1.11	Número y % de PE de licenciatura y TSU de buena calidad del total de la oferta educativa evaluable	2	100.00	2	100.00	0	0.00	0	0.00	0.00	0.00		
2.1.12	Número y % de PE de licenciatura/campus con estándar 1 del IDAP del CENEVAL	2	100.00	1	50.00	0	0.00	0	0.00	0.00	0.00		
Total de matrícula evaluable de Nivel TSU/PA y lic Total:1,291													
2.2.12	Número y % de matrícula atendida en PE de TSU/PA y Licenciatura de calidad del total asociada a los PE evaluables	1228	95.12	1291	100.00	0	0.00	0	0.00	0.00	0.00		
Total de Programas Educativos de posgrado Total:11													
2.3.3	PE de posgrado reconocidos por el Programa Nacional de Posgrado de Calidad (PNPC)	7	63.64	11	100.00	0	0.00	0	0.00	0.00	0.00		
2.3.4	PE de posgrado que ingresarán al Programa de Fomento a la Calidad (PFC)	3	27.27	4	35.36	0	0.00	0	0.00	0.00	0.00		
Total de Matrícula de nivel posgrado Total:204													
2.4.1	Número y porcentaje de matrícula atendida en PE de posgrado de buena calidad.	214	104.90	204	100.00	0	0.00	0	0.00	0.00	0.00		
Eficiencia terminal de pregrado y posgrado													
2.5.3	Tasa de egreso por cohorte para PE de licenciatura	M1	M2	%	M2	%	M2 Ajustado	% Ajustado	M2 Alcanzado	% Alcanzado	% Trimestral	% Total	Observaciones IES
2.5.3	Tasa de egreso por cohorte para PE de licenciatura	278	161	57.91	131	47.12	0	0.00	0	0.00	0.00	0.00	
2.5.5	Tasa de graduación para PE de posgrado	61	57	93.44	75	122.95	0	0.00	0	0.00	0.00	0.00	

Porcentaje ponderado del cumplimiento de las metas compromiso: 0

Dra. Sara Deifilia Ladrón de Guevara González
 Rectora

Laura Teresa Hernández Salazar
 Responsable del Proyecto

Universidad Veracruzana

P/PIFI-2013-30MSU0940B-06 Mejoramiento de la formación integral de los estudiantes a través de la mejora continua de la capacidad y competitividad de la DES Biológico-Agropecuaria Xalapa

No. OP	Descripción del Objetivo Particular						
01	Asegurar la calidad de los PE de posgrado con reconocimiento en el PNPC.						
No. MA	Descripción de la Meta Académica	Valores Cualitativos			Valores Financieros		
		Programado	Alcanzado	%	Programado	Ejercido	%
2	Fortalecer a través del equipamiento de los laboratorios para mejorar el desempeño de los PE de posgrado, a través del otorgamiento de equipo y material de cómputo y oficina modernos para el desarrollo de sus actividades.	8.00	0.00	0.00	618,380.00	0.00	0.00
3	Fortalecer el proceso educativo a través de la movilidad de estudiante de la maestría en ecología tropical, fomentando la participación en escenarios reales de aprendizaje.	8.00	0.00	0.00	65,835.00	0.00	0.00

No. MA	Trimestre 1			Trimestre 2			Trimestre 3			Trimestre 4		
	Meta Programada	Meta	Monto Alcanzado	Meta Programada	Meta	Monto Alcanzado	Meta Programada	Meta	Monto Alcanzado	Meta Programada	Meta	Monto Alcanzado
2	0.00	0.00	0.00									
3	0.00	0.00	0.00									



No. OP	Descripción del Objetivo Particular						
02	Mejorar la calidad de los procesos de atención a los estudiantes, mediante la innovación, tutorías, actividades de movilidad y vinculación y atención integral.						
No. MA	Descripción de la Meta Académica	Valores Cualitativos			Valores Financieros		
		Programado	Alcanzado	%	Programado	Ejercido	%
3	Mobilizar a 4 estudiantes y crear un centro de autoacceso para el aprendizaje de un segundo idioma para, Incrementar el número de estudiantes que participan en programas de movilidad	1.00	0.00	0.00	31,122.00	0.00	0.00
4	Fortalecer la movilidad, practicas de laboratorios efectivas y acervos actualizados, para lograr que el 50 % de asignaturas esté actualizada bajo el enfoque de proyecto aula y participen los estudiantes en escenarios "reales" de aprendizaje	2.00	0.00	0.00	912,302.00	0.00	0.00

No. MA	Trimestre 1			Trimestre 2			Trimestre 3			Trimestre 4		
	Meta Programada	Meta	Monto Alcanzado	Meta Programada	Meta	Monto Alcanzado	Meta Programada	Meta	Monto Alcanzado	Meta Programada	Meta	Monto Alcanzado
3	0.00	0.00	0.00									
4	0.00	0.00	0.00									

No. OP	Descripción del Objetivo Particular						
03	Asegurar la competitividad académica con la permanencia de los PE de licenciatura con reconocimiento de COMEAA y CACEB, a través del cumplimiento de las recomendaciones.						
No. MA	Descripción de la Meta Académica	Valores Cualitativos			Valores Financieros		
		Programado	Alcanzado	%	Programado	Ejercido	%
2	Fortalecer la innovación educativa, como practicas de campo efectivas y tecnología TIC, para mejorar el índice de eficiencia terminal de los PE de Ingeniero Agrónomo y Biología.	70.00	0.00	0.00	126,882.00	0.00	0.00

No. MA	Trimestre 1			Trimestre 2			Trimestre 3			Trimestre 4		
	Meta Programada	Meta	Monto Alcanzado	Meta Programada	Meta	Monto Alcanzado	Meta Programada	Meta	Monto Alcanzado	Meta Programada	Meta	Monto Alcanzado
2	0.00	0.00	0.00									

No. OP	Descripción del Objetivo Particular						
04	Mejorar la capacidad académica propiciando el nivel de habilitación de los PTC, el incremento del Perfil deseable PROMEP e incorporación al SNI, y promover su participación en proyectos de investigación y vinculación en el marco de las LGAC, en redes de colaboración académica con IES nacionales y extranjeras, articulando docencia-investigación y avanzando en la consolidación de CA.						
No. MA	Descripción de la Meta Académica	Valores Cualitativos			Valores Financieros		
		Programado	Alcanzado	%	Programado	Ejercido	%
1	Brindar el material bibliográfico necesario para Lograr que el 70 % de PTC obtenga el reconocimiento de perfil deseable PROMEP e incrementar y mantener en un 35% de PTC como miembros del SNI.	139.00	0.00	0.00	8,977.00	0.00	0.00
2	Fortalecer el equipamiento y la participación para mejorar el nivel de desarrollo y consolidación de los CA de la DES, incrementando a 12 los CAEC y CAC.	12.00	0.00	0.00	214,532.00	0.00	0.00

No. MA	Trimestre 1			Trimestre 2			Trimestre 3			Trimestre 4		
	Meta Programada	Meta	Monto Alcanzado	Meta Programada	Meta	Monto Alcanzado	Meta Programada	Meta	Monto Alcanzado	Meta Programada	Meta	Monto Alcanzado
1	0.00	0.00	0.00									
2	0.00	0.00	0.00									

Firma



Dra. Sara Deifilia Ladrón de Guevara González
Rectora



Laura Teresa Hernández Salazar
Responsable del Proyecto

Los montos ejercidos que se reflejan en este reporte se presentan con carácter informativo, en tanto el Departamento de Seguimiento Financiero de la Dirección de Fortalecimiento Institucional, concluye la revisión de la documentación que la universidad capturó durante el cuarto trimestre del 2013, para comprobar la aplicación de los montos asignados, y en su caso, la institución subsane en tiempo y forma las observaciones que se hayan emitido a los datos y comprobantes de pago asociados.



30MSU0940B

Universidad Veracruzana

Ejercicio fiscal

2013

Trimestre 1

Nombre de la DES:

Clave Convenio P/PIFI-2013-30MSU0940B-07

Nombre del Proyecto: Mejorar la calidad de la formación de nuestros estudiantes a través de la mejora continua de los Programas Educativos de licenciatura y posgrado

Clave MC	Metas Compromiso	Original		Ajustado Anual		Ajustado Trimestral		Valores alcanzados en el trimestre				Observaciones de la Institución
		Número	%	Número	%	Número	%	Número	Avance			
									Porcentajes			
								Indicador	Trimestral	Anual		
Capacidad Académica												
Total de Profesores de Tiempo Completo. Total:37												
1.1.4	Doctorado	16	43.24	17	45.95	0	0.00	0	0.00	0.00	0.00	
1.1.5	Posgrado en el área disciplinar de su desempeño	30	81.08	30	81.08	0	0.00	0	0.00	0.00	0.00	
1.1.6	Doctorado en el área disciplinar de su desempeño	16	43.24	17	45.95	0	0.00	0	0.00	0.00	0.00	
1.1.7	Perfil deseable reconocido por el PROMEP-SES	21	56.76	21	56.76	0	0.00	0	0.00	0.00	0.00	
1.1.8	Adscripción al SNI o SNC	5	13.51	4	10.81	0	0.00	0	0.00	0.00	0.00	
1.1.9	Participación en el programa de tutorías	32	86.49	34	91.89	0	0.00	0	0.00	0.00	0.00	
Total de profesores que conforman la planta a Total:59												
1.2.1	Profesores (PTC, PMT y PA) que reciben capacitación y/o actualización con al menos 40 horas por año	24	40.68	24	40.68	0	0.00	0	0.00	0.00	0.00	
Total de Cuerpos Académicos Total:4												
1.3.2	En Consolidación.	1	25.00	2	50.00	0	0.00	0	0.00	0.00	0.00	
Competitividad Académica												
Total de Programas Educativos de TSU/PA y lic Total:2												
2.1.2	Número y % de PE con currículo flexible	2	100.00	2	100.00	0	0.00	0	0.00	0.00	0.00	
2.1.3	Número y % de PE que se actualizarán incorporando elementos de enfoques centrados en el estudiante o en el aprendizaje.	2	100.00	2	100.00	0	0.00	0	0.00	0.00	0.00	
2.1.4	Número y % de PE que se actualizarán incorporando estudios de seguimiento de egresados	2	100.00	2	100.00	0	0.00	0	0.00	0.00	0.00	
2.1.5	Número y % de PE que se actualizarán incorporando estudios de empleadores	2	100.00	2	100.00	0	0.00	0	0.00	0.00	0.00	
2.1.6	Número y % de PE que se actualizarán incorporando el servicio social en el plan de estudios	2	100.00	2	100.00	0	0.00	0	0.00	0.00	0.00	
2.1.7	Número y % de PE que se actualizarán incorporando la práctica profesional en el plan de estudios	2	100.00	2	100.00	0	0.00	0	0.00	0.00	0.00	
2.1.8	Número y % de PE basado en competencias	2	100.00	2	100.00	0	0.00	0	0.00	0.00	0.00	
Profesores (PTC, PMT, PA) que reciben capacitación. Total:2												
2.1.10	PE que serán acreditados por organismos reconocidos por el COPAES.	2	100.00	2	100.00	0	0.00	0	0.00	0.00	0.00	



30MSU0940B

Universidad Veracruzana

Ejercicio fiscal

2013

Trimestre 1

Nombre de la DES:

Clave Convenio P/PIFI-2013-30MSU0940B-07

Nombre del Proyecto: Mejorar la calidad de la formación de nuestros estudiantes a través de la mejora continua de los Programas Educativos de Licenciatura y posgrado

Clave MC	Metas Compromiso	Original		Ajustado Anual		Ajustado Trimestral		Valores alcanzados en el trimestre				Observaciones de la Institución	
		Número	%	Número	%	Número	%	Avance					
								Número	Porcentajes				
							Indicador	Trimestral	Anual				
Profesores (PTC,PMT,PA) que reciben capacitación. Total:2													
2.1.11	Número y % de PE de licenciatura y TSU de buena calidad del total de la oferta educativa evaluable	2	100.00	2	100.00	0	0.00	0	0.00	0.00	0.00		
2.1.12	Número y % de PE de licenciatura/campus con estándar 1 del IDAP del CENEVAL	2	100.00	1	50.00	0	0.00	0	0.00	0.00	0.00		
Total de matrícula evaluable de Nivel TSU/PA y lic Total:560													
2.2.12	Número y % de matrícula atendida en PE de TSU/PA y Licenciatura de calidad del total asociada a los PE evaluables	560	100.00	653	116.61	0	0.00	0	0.00	0.00	0.00		
Total de Programas Educativos de posgrado Total:2													
2.3.1	PE de posgrado que se actualizarán	2	100.00	2	100.00	0	0.00	0	0.00	0.00	0.00		
2.3.3	PE de posgrado reconocidos por el Programa Nacional de Posgrado de Calidad (PNPC)	2	100.00	2	100.00	0	0.00	0	0.00	0.00	0.00		
Total de Matrícula de nivel posgrado Total:44													
2.4.1	Número y porcentaje de matrícula atendida en PE de posgrado de buena calidad.	22	50.00	44	100.00	0	0.00	0	0.00	0.00	0.00		
Eficiencia terminal de pregrado y posgrado													
		M1	M2	%	M2	%	M2 Ajustado	% Ajustado	M2 Alcanzado	% Alcanzado	% Trimestral	% Total	Observaciones IES
2.5.3	Tasa de egreso por cohorte para PE de licenciatura	158	95	60.13	80	50.63	0	0.00	0	0.00	0.00	0.00	
2.5.5	Tasa de graduación para PE de posgrado	22	22	100.00	22	100.00	0	0.00	0	0.00	0.00	0.00	

Porcentaje ponderado del cumplimiento de las metas compromiso:		0
--	--	---

Dra. Sara Deifilia Ladrón de Guevara González
 Rectora

Joaquín Murguía González
 Responsable del Proyecto

Universidad Veracruzana

P/PIFI-2013-30MSU0940B-07 Mejorar la calidad de la formación de nuestros estudiantes a través de la mejora continua de los Programas Educativos de licenciatura y posgrado

No. OP	Descripción del Objetivo Particular						
01	Asegurar la calidad del PE de Maestría en Manejo y Explotación de los Agrosistemas de la Caña de Azúcar que se encuentra en el PNPC						
No. MA	Descripción de la Meta Académica	Valores Cualitativos			Valores Financieros		
		Programado	Alcanzado	%	Programado	Ejercido	%
2	Apoyo en programas de eventos académicos y publicación de trabajo científico a los PTC, para mejorar significativamente el núcleo básico del posgrado	2.00	0.00	0.00	132,128.00	0.00	0.00
3	Mejorar la calidad de la formación de los estudiantes de la Maestría en Caña de Azúcar a partir de mejorar los espacios de aprendizaje, participación en eventos y realización de estancias	44.00	0.00	0.00	283,374.00	0.00	0.00

No. MA	Trimestre 1			Trimestre 2			Trimestre 3			Trimestre 4		
	Meta Programada	Meta	Monto Alcanzado	Meta Programada	Meta	Monto Alcanzado	Meta Programada	Meta	Monto Alcanzado	Meta Programada	Meta	Monto Alcanzado
2	0.00	0.00	0.00									
3	0.00	0.00	0.00									



No. OP	Descripción del Objetivo Particular						
02	Mejorar la capacidad académica mediante el fortalecimiento de la planta docente, propiciando el nivel de habilitación de los PTC, el incremento del Perfil deseable PROMEP e incorporación progresiva al SNI, y promover su participación en proyectos de investigación y vinculación en el marco de las LGAC, en redes de colaboración académica con IES nacionales y extranjeras, articulando docencia-investigación y avanzando en la consolidación de CA, para incidir satisfactoriamente en el cierre de brechas de calidad.						
No. MA	Descripción de la Meta Académica	Valores Cualitativos			Valores Financieros		
		Programado	Alcanzado	%	Programado	Ejercido	%
1	Lograr que 22 PTC obtenga el reconocimiento de perfil deseable PROMEP e incrementar y mantener en 6 PTC como miembros del SNI.	28.00	0.00	0.00	327,817.00	0.00	0.00
2	Mejorar las prácticas académicas a través de la modernización de la infraestructura y equipo de laboratorios en los que desarrollan sus actividades sustantivas los integrantes de los CA de la DES, logrando incrementar al 50 % (2) su nivel de consolidación a CAEC y al 25 % a CAC	2.00	0.00	0.00	150,479.00	0.00	0.00

No. MA	Trimestre 1			Trimestre 2			Trimestre 3			Trimestre 4		
	Meta Programada	Meta	Monto Alcanzado	Meta Programada	Meta	Monto Alcanzado	Meta Programada	Meta	Monto Alcanzado	Meta Programada	Meta	Monto Alcanzado
1	0.00	0.00	0.00									
2	1.00	0.00	0.00									

No. MA	Observación
2	'En el trimestre siguiente se realizará el reporte de los avances de las metas académicas, debido a que se registró un atraso en la autorización de la reprogramación para el uso de los recursos y se está iniciando las actividades autorizadas'

No. OP	Descripción del Objetivo Particular						
03	Mejorar la calidad de los procesos de atención a los estudiantes, mediante el cumplimiento de las recomendaciones de los organismos acreditadores (CIEES y COPAES) para mejorar el índice de retención y la eficiencia terminal de los PE de licenciatura de la DES.						
No. MA	Descripción de la Meta Académica	Valores Cualitativos			Valores Financieros		
		Programado	Alcanzado	%	Programado	Ejercido	%
3	Realizar proyectos de movilidad estudiantil e Incrementar el número de estudiantes que participan en programas de movilidad	14.00	0.00	0.00	150,813.00	0.00	0.00

4	Aplicacion de practicas de campo y actualizacion de equipo TIC para lograr que las asignaturas esten actualizadas bajo el enfoque de proyecto aula y participen los estudiantes en escenarios reales de aprendizaje	60.00	0.00	0.00	77,408.00	0.00	0.00
---	---	-------	------	------	-----------	------	------

No. MA	Trimestre 1			Trimestre 2			Trimestre 3			Trimestre 4		
	Meta Programada	Meta	Monto Alcanzado	Meta Programada	Meta	Monto Alcanzado	Meta Programada	Meta	Monto Alcanzado	Meta Programada	Meta	Monto Alcanzado
3	0.00	0.00	0.00									
4	40.00	0.00	0.00									

No. MA	Observación
4	'En el trimestre siguiente se realizará el reporte de los avances de las metas académicas, debido a que se registró un atraso en la autorización de la reprogramación para el uso de los recursos y se está iniciando las actividades autorizadas'

No. OP	Descripción del Objetivo Particular						
04	Asegurar la competitividad académica con la permanencia de los PE de licenciatura de la DES con reconocimiento de COMEAA y CACEB, a través del cumplimiento de las recomendaciones de dichos organismos y considerando los resultados del EGEL.						
No. MA	Descripción de la Meta Académica	Valores Cualitativos			Valores Financieros		
		Programado	Alcanzado	%	Programado	Ejercido	%
1	Atender el total de recomendaciones emitidas por COMEAA al PE de Ingeniero Agrónomo y del CACEB al PE de Biología para mantener la acreditación de los dos PE.	2.00	0.00	0.00	235,629.00	0.00	0.00

No. MA	Trimestre 1			Trimestre 2			Trimestre 3			Trimestre 4		
	Meta Programada	Meta	Monto Alcanzado	Meta Programada	Meta	Monto Alcanzado	Meta Programada	Meta	Monto Alcanzado	Meta Programada	Meta	Monto Alcanzado
1	0.00	0.00	0.00									

Firma



Dra. Sara Deifilia Ladrón de Guevara González
Rectora



Joaquín Murguía González
Responsable del Proyecto

Los montos ejercidos que se reflejan en este reporte se presentan con carácter informativo, en tanto el Departamento de Seguimiento Financiero de la Dirección de Fortalecimiento Institucional, concluye la revisión de la documentación que la universidad capturó durante el cuarto trimestre del 2013, para comprobar la aplicación de los montos asignados, y en su caso, la institución subsane en tiempo y forma las observaciones que se hayan emitido a los datos y comprobantes de pago asociados.



DIRECCIÓN DE FORTALECIMIENTO INSTITUCIONAL

CUMPLIMIENTO DE METAS COMPROMISO

30MSU0940B

Universidad Veracruzana

Ejercicio fiscal

2013

Trimestre 1

Nombre de la DES:

Clave Convenio P/PIFI-2013-30MSU0940B-08

Nombre del Proyecto: Proyecto Integral para mejorar la formación de los estudiantes a través del fortalecimiento de la capacidad y competitividad de la DES Biológico-Agropecuaria, Poza Rica - Tuxpan.

Clave MC	Metas Compromiso	Original		Ajustado Anual		Ajustado Trimestral		Valores alcanzados en el trimestre				Observaciones de la Institución
		Número	%	Número	%	Número	%	Avance				
								Número	Porcentajes			
						Indicador	Trimestral		Anual			
Capacidad Académica												
Total de Profesores de Tiempo Completo. Total:40												
1.1.5	Posgrado en el área disciplinar de su desempeño	54	135.00	30	75.00	0	0.00	0	0.00	0.00	0.00	
1.1.7	Perfil deseable reconocido por el PROMEP-SES	40	100.00	27	67.50	0	0.00	0	0.00	0.00	0.00	
1.1.8	Adscripción al SNI o SNC	22	55.00	8	20.00	0	0.00	0	0.00	0.00	0.00	
1.1.9	Participación en el programa de tutorías	52	130.00	44	110.00	0	0.00	0	0.00	0.00	0.00	
Total de profesores que conforman la planta a Total:98												
1.2.1	Profesores (PTC, PMT y PA) que reciben capacitación y/o actualización con al menos 40 horas por año	93	94.90	95	96.94	0	0.00	0	0.00	0.00	0.00	
Total de Cuerpos Académicos Total:5												
1.3.2	En Consolidación.	1	20.00	2	40.00	0	0.00	0	0.00	0.00	0.00	
Competitividad Académica												
Total de Programas Educativos de TSU/PA y lic Total:5												
2.1.1	Número y % de PE con estudios de factibilidad para buscar su pertinencia	5	100.00	5	100.00	0	0.00	0	0.00	0.00	0.00	
2.1.2	Número y % de PE con currículo flexible	5	100.00	5	100.00	0	0.00	0	0.00	0.00	0.00	
2.1.3	Número y % de PE que se actualizarán incorporando elementos de enfoques centrados en el estudiante o en el aprendizaje.	5	100.00	5	100.00	0	0.00	0	0.00	0.00	0.00	
2.1.4	Número y % de PE que se actualizarán incorporando estudios de seguimiento de egresados	5	100.00	5	100.00	0	0.00	0	0.00	0.00	0.00	
2.1.5	Número y % de PE que se actualizarán incorporando estudios de empleadores	5	100.00	5	100.00	0	0.00	0	0.00	0.00	0.00	
2.1.6	Número y % de PE que se actualizarán incorporando el servicio social en el plan de estudios	5	100.00	5	100.00	0	0.00	0	0.00	0.00	0.00	
2.1.7	Número y % de PE que se actualizarán incorporando la práctica profesional en el plan de estudios	5	100.00	5	100.00	0	0.00	0	0.00	0.00	0.00	
2.1.8	Número y % de PE basado en competencias	3	60.00	2	40.00	0	0.00	0	0.00	0.00	0.00	

DIRECCIÓN DE FORTALECIMIENTO INSTITUCIONAL

CUMPLIMIENTO DE METAS COMPROMISO



30MSU0940B

Universidad Veracruzana

Ejercicio fiscal

2013

Trimestre 1

Nombre de la DES:

Clave Convenio P/PIFI-2013-30MSU0940B-08

Nombre del Proyecto: Proyecto Integral para mejorar la formación de los estudiantes a través del fortalecimiento de la capacidad y competitividad de la DES Biológico-Agropecuaria, Poza Rica - Tuxpan.

Clave MC	Metas Compromiso	Original		Ajustado Anual		Ajustado Trimestral		Valores alcanzados en el trimestre				Observaciones de la Institución	
		Número	%	Número	%	Número	%	Avance					
								Número	Porcentajes				
								Indicador	Trimestral	Anual			
Profesores (PTC,PMT,PA) que reciben capacitación. Total:5													
2.1.9	Número y % de PE que alcanzarán el nivel 1 los CIEES.	5	100.00	4	80.00	0	0.00	0	0.00	0.00	0.00		
Profesores (PTC,PMT,PA) que reciben capacitación. Total:5													
2.1.10	PE que serán acreditados por organismos reconocidos por el COPAES.	3	60.00	4	80.00	0	0.00	0	0.00	0.00	0.00		
Profesores (PTC,PMT,PA) que reciben capacitación. Total:5													
2.1.11	Número y % de PE de licenciatura y TSU de buena calidad del total de la oferta educativa evaluable	5	100.00	4	80.00	0	0.00	0	0.00	0.00	0.00		
Total de Programas Educativos de posgrado Total:5													
2.3.1	PE de posgrado que se actualizarán	5	100.00	3	60.00	0	0.00	0	0.00	0.00	0.00		
2.3.3	PE de posgrado reconocidos por el Programa Nacional de Posgrado de Calidad (PNPC)	3	60.00	3	60.00	0	0.00	0	0.00	0.00	0.00		
Eficiencia terminal de pregrado y posgrado		M1	M2	%	M2	%	M2 Ajustado	% Ajustado	M2 Alcanzado	% Alcanzado	% Trimestral	% Total	Observaciones IES
2.5.3	Tasa de egreso por cohorte para PE de licenciatura	228	158	69.30	150	65.79	0	0.00	0	0.00	0.00	0.00	

Porcentaje ponderado del cumplimiento de las metas compromiso:	0
--	---

Dra. Sara Deifilia Ladrón de Guevara González
 Rectora

Marisela López Ortega
 Responsable del Proyecto

Universidad Veracruzana

PI/IFI-2013-30MSU0940B-08 Proyecto Integral para mejorar la formación de los estudiantes a través del fortalecimiento de la capacidad y competitividad de la DES Biológico-Agropecuaria, Poza Rica - Tuxpan.

No. OP	Descripción del Objetivo Particular						
01	Incrementar la competitividad académica en los PE de la DES.						
No. MA	Descripción de la Meta Académica	Valores Cualitativos			Valores Financieros		
		Programado	Alcanzado	%	Programado	Ejercido	%
1	Atender las recomendaciones de los CIEES al PE de Medicina Veterinaria y Zootecnia para alcanzar el nivel 1 de Calidad	2.00	0.00	0.00	179,012.00	0.00	0.00
2	Atender las recomendaciones de CIEES y del COMEAA, A.C., para mantener al PE de Ingeniero Agrónomo con su reconocimiento de Calidad en 2014.	2.00	0.00	0.00	240,723.00	0.00	0.00
3	Atender las recomendaciones de CIEES y del CACEB, A.C., para mantener al PE de Biología con su reconocimiento de Calidad en 2014	1.00	0.00	0.00	55,510.00	0.00	0.00

No. MA	Trimestre 1			Trimestre 2			Trimestre 3			Trimestre 4		
	Meta Programada	Meta	Monto Alcanzado	Meta Programada	Meta	Monto Alcanzado	Meta Programada	Meta	Monto Alcanzado	Meta Programada	Meta	Monto Alcanzado
1	0.00	0.00	0.00									
2	0.00	0.00	0.00									
3	0.00	0.00	0.00									



No. OP	Descripción del Objetivo Particular						
02	Fortalecer el desarrollo del Posgrado en Manejo de Ecosistemas Marinos y Costeros y Ciencias del Ambiente, ambos reconocidos por el PNPC en la atención a las recomendaciones emitidas por SEP-CONACyT.						
No. MA	Descripción de la Meta Académica	Valores Cualitativos			Valores Financieros		
		Programado	Alcanzado	%	Programado	Ejercido	%
1	Atender las recomendaciones del 100% de los PE de Posgrado establecidas en sus recientes evaluaciones de SEP-CONACyT.	3.00	0.00	0.00	181,481.00	0.00	0.00
2	Asegurar la formación integral de estudiantes que garantice la pertinencia de los dos PE de Posgrado que se encuentran en el PNPC.	2.00	0.00	0.00	205,549.00	0.00	0.00

No. MA	Trimestre 1			Trimestre 2			Trimestre 3			Trimestre 4		
	Meta Programada	Meta	Monto Alcanzado	Meta Programada	Meta	Monto Alcanzado	Meta Programada	Meta	Monto Alcanzado	Meta Programada	Meta	Monto Alcanzado
1	0.00	0.00	0.00									
2	0.00	0.00	0.00									

No. OP	Descripción del Objetivo Particular						
03	Fortalecimiento de la planta académica y Desarrollo de los CA que impacten en la mejora de la calidad de los PE						
No. MA	Descripción de la Meta Académica	Valores Cualitativos			Valores Financieros		
		Programado	Alcanzado	%	Programado	Ejercido	%
1	Implementación de acciones para que la planta académica obtenga el reconocimiento de perfil deseable (20) y obtenga el SNI(8)	35.00	0.00	0.00	310,104.00	0.00	0.00
2	Fortalecimiento y mejora en el nivel de desarrollo y consolidación del CA "Ecosistemas Costeros" de la DES a través del establecimiento de redes de colaboración nacionales e internacionales que den como resultado productos traducibles en beneficio de los estudiantes y la capacidad académica.	1.00	0.00	0.00	34,342.00	0.00	0.00

No. MA	Trimestre 1			Trimestre 2			Trimestre 3			Trimestre 4		
	Meta Programada	Meta	Monto Alcanzado	Meta Programada	Meta	Monto Alcanzado	Meta Programada	Meta	Monto Alcanzado	Meta Programada	Meta	Monto Alcanzado
1	0.00	0.00	0.00									
2	0.00	0.00	0.00									

No. OP	Descripción del Objetivo Particular						
04	Atender integralmente a los estudiantes de la DES						
No. MA	Descripción de la Meta Académica	Valores Cualitativos			Valores Financieros		
		Programado	Alcanzado	%	Programado	Ejercido	%
2	Incrementar al 15% (45 estudiantes) el porcentaje de estudiantes en movilidad nacional e internacional	15.00	0.00	0.00	99,100.00	0.00	0.00
3	Actualizar los Planes de Estudio (evaluables) mediante la incorporación de la práctica profesional supervisada a desarrollar en los sectores productivos o en proyectos concretos desarrollados en la DES para estos sectores.	5.00	0.00	0.00	49,059.00	0.00	0.00
4	Fortalecer la Educación Ambiental y el Desarrollo Sustentable a través de la incorporación del 80% de estudiantes en actividades que tienen relación con estas temáticas	500.00	0.00	0.00	56,713.00	0.00	0.00

No. MA	Trimestre 1			Trimestre 2			Trimestre 3			Trimestre 4		
	Meta Programada	Meta	Monto Alcanzado	Meta Programada	Meta	Monto Alcanzado	Meta Programada	Meta	Monto Alcanzado	Meta Programada	Meta	Monto Alcanzado
2	0.00	0.00	0.00									
3	0.00	0.00	0.00									
4	0.00	0.00	0.00									

Firma



Dra. Sara Deifilia Ladrón de Guevara González

Rectora



Marisela López Ortega

Responsable del Proyecto

Los montos ejercidos que se reflejan en este reporte se presentan con carácter informativo, en tanto el Departamento de Seguimiento Financiero de la Dirección de Fortalecimiento Institucional, concluye la revisión de la documentación que la universidad capturó durante el cuarto trimestre del 2013, para comprobar la aplicación de los montos asignados, y en su caso, la Institución subsane en tiempo y forma las observaciones que se hayan emitido a los datos y comprobantes de pago asociados.

30MSU0940B
 Ejercicio fiscal 2013 Trimestre 1
 Nombre de la DES: Universidad Veracruzana
 Clave Convenio: PIFI-2013-30MSU0940B-09
 Nombre del Proyecto: Mejoramiento de la DES Ciencias de la Salud Coatzacoalcos-Minatlán



Clave MC	Metas Compromiso	Original		Ajustado Anual		Ajustado Trimestral		Valores alcanzados en el trimestre				Observaciones de la Institución
		Número	%	Número	%	Número	%	Avance				
								Número	Porcentajes			
								Indicador	Trimestral	Anual		
Capacidad Académica												
Total de Profesores de Tiempo Completo. Total:37												
1.1.3	Maestría	29	78.38	1	2.70	0	0.00	0	0.00	0.00	0.00	En el trimestre siguiente se realizará el reporte de los avances de las metas académicas, debido a que se registró un atraso en la autorización de la reprogramación para el uso de los recursos y se está iniciando las actividades autorizadas.
1.1.7	Perfil deseable reconocido por el PROMEP-SES	12	32.43	2	5.41	0	0.00	0	0.00	0.00	0.00	En el trimestre siguiente se realizará el reporte de los avances de las metas académicas, debido a que se registró un atraso en la autorización de la reprogramación para el uso de los recursos y se está iniciando las actividades autorizadas.
1.1.9	Participación en el programa de tutorías	40	108.11	37	100.00	0	0.00	25	67.57	100+	67.57	Debido a que en algunas EA los momentos para realizar la primera tutoría aún están en curso, no se ha alcanzado la meta (debido a que aún no se ha podido evaluar)
Total de Cuerpos Académicos Total:1												
1.3.3	En Formación.	1	100.00	1	100.00	1	100.00	0	0.00	0.00	0.00	En el trimestre siguiente se realizará el reporte de los avances de las metas académicas, debido a que se registró un atraso en la autorización de la reprogramación para el uso de los recursos y se está iniciando las actividades autorizadas.
Competitividad Académica												
Total de Programas Educativos de TSU/PA y lic Total:3												
2.1.1	Número y % de PE con estudios de factibilidad para buscar su pertinencia	6	200.00	1	33.33	0	0.00	0	0.00	0.00	0.00	En el trimestre siguiente se realizará el reporte de los avances de las metas académicas, debido a que se registró un atraso en la autorización de la reprogramación para el uso de los recursos y se está iniciando las actividades autorizadas.
2.1.2	Número y % de PE con currículo flexible	6	200.00	3	100.00	0	0.00	3	100.00	100+	100	Dichos programas están diseñados dentro de las especificaciones de la Universidad Veracruzana
2.1.4	Número y % de PE que se actualizarán incorporando estudios de seguimiento de egresados	4	133.33	3	100.00	1	33.33	0	0.00	0.00	0.00	En el trimestre siguiente se realizará el reporte de los avances de las metas académicas, debido a que se registró un atraso en la autorización de la reprogramación para el uso de los recursos y se está iniciando las actividades autorizadas.

30MSU0940B Universidad Veracruzana
 Ejercicio fiscal 2013 Trimestre 1
 Nombre de la DES:
 Clave Convenio P/PIFI-2013-30MSU0940B-09
 Nombre del Proyecto: Mejoramiento de la DES Ciencias de la Salud Coatzacoalcos-Minatitlán

Clave MC	Metas Compromiso	Original		Ajustado Anual		Ajustado Trimestral		Valores alcanzados en el trimestre				Observaciones de la Institución	
		Número	%	Número	%	Número	%	Avance					
								Indicador	Trimestral	Anual			
M1	M2	%	M2	%	M2 Ajustado	% Ajustado	M2 Alcanzado	% Alcanzado	% Trimestral	% Total	Observaciones IES		
2.5.1	Tasa de egreso por cohorte para PE de TSU y PA	88	67	76.14	1	1.14	1	1.14	0	0.00	0.00	0.00	En este trimestre no es posible determinar el grado de avance
2.5.3	Tasa de egreso por cohorte para PE de licenciatura	213	141	66.20	1	0.47	1	0.47	0	0.00	0.00	0.00	En este trimestre no es posible determinar el grado de avance
Porcentaje ponderado del cumplimiento de las metas compromiso:											18.65		



Dra. Sara Deifilia Ladrón de Guevara González
Rectora



Arturo Aguilar Ye
Responsable del Proyecto

Universidad Veracruzana

P/PIFI-2013-30MSU0940B-09 Mejoramiento de la DES Ciencias de la Salud Coatzacoalcos-Minatitlán

No. OP	Descripción del Objetivo Particular						
01	Mejorar el grado de desarrollo de los cuerpos académicos a través del incremento en la habilitación de los docentes y de la producción científica.						
No. MA	Descripción de la Meta Académica	Valores Cualitativos			Valores Financieros		
		Programado	Alcanzado	%	Programado	Ejercido	%
1	Lograr que el CA de Enfermería: Conducta y Salud Mental pase de nivel de en Formación a en Consolidación	1.00	0.00	0.00	71,801.00	0.00	0.00

No. MA	Trimestre 1			Trimestre 2			Trimestre 3			Trimestre 4		
	Meta Programada	Meta	Monto Alcanzado	Meta Programada	Meta	Monto Alcanzado	Meta Programada	Meta	Monto Alcanzado	Meta Programada	Meta	Monto Alcanzado
1	0.00	0.00	0.00									

No. MA	Observación
1	En el trimestre siguiente se realizará el reporte de los avances de las metas académicas, debido a que se registró un atraso en la autorización de la reprogramación para el uso de los recursos y se está iniciando las actividades autorizadas.

No. OP	Descripción del Objetivo Particular						
02	Contribuir a la mejora de la formación integral de los estudiantes dando seguimiento a los programas de apoyo Institucional, de movilidad y de participación en eventos culturales.						
No. MA	Descripción de la Meta Académica	Valores Cualitativos			Valores Financieros		
		Programado	Alcanzado	%	Programado	Ejercido	%
1	Mejoramiento de las actividades que fortalezcan la formación integral del estudiante de los cinco PE de la DES	3.00	0.00	0.00	283,950.00	0.00	0.00

2	En los tres PE de Licenciatura de la DES se lleve a cabo la movilidad de estudiantes	16.00	0.00	0.00	505,204.00	0.00	0.00
---	--	-------	------	------	------------	------	------



No. MA	Trimestre 1			Trimestre 2			Trimestre 3			Trimestre 4		
	Meta Programada	Meta	Monto Alcanzado	Meta Programada	Meta	Monto Alcanzado	Meta Programada	Meta	Monto Alcanzado	Meta Programada	Meta	Monto Alcanzado
1	0.00	0.00	0.00									
2	0.00	0.00	0.00									

No. MA	Observación
1	En el trimestre siguiente se realizará el reporte de los avances de las metas académicas, debido a que se registró un atraso en la autorización de la reprogramación para el uso de los recursos y se está iniciando las actividades autorizadas.
2	En el trimestre siguiente se realizará el reporte de los avances de las metas académicas, debido a que se registró un atraso en la autorización de la reprogramación para el uso de los recursos y se está iniciando las actividades autorizadas.

No. OP	Descripción del Objetivo Particular						
03	Mantener la calidad de los PE de Licenciatura e impulsar la de los PE de TSU, así como el fortalecimiento de la vinculación y la sustentabilidad de los mismos.						
No. MA	Descripción de la Meta Académica	Valores Cualitativos			Valores Financieros		
		Programado	Alcanzado	%	Programado	Ejercido	%
1	Los PE de la DES (Medicina, Odontología y Enfermería) aseguran su calidad	1.00	0.00	0.00	146,041.00	0.00	0.00

No. MA	Trimestre 1			Trimestre 2			Trimestre 3			Trimestre 4		
	Meta Programada	Meta	Monto Alcanzado	Meta Programada	Meta	Monto Alcanzado	Meta Programada	Meta	Monto Alcanzado	Meta Programada	Meta	Monto Alcanzado
1	0.00	0.00	0.00									

No. MA	Observación
1	En el trimestre siguiente se realizará el reporte de los avances de las metas académicas, debido a que se registró un atraso en la autorización de la reprogramación para el uso de los recursos y se está iniciando las actividades autorizadas.

Firma	
	
Dra. Sara Deifilia Ladrón de Guevara González Rectora	Arturo Aguilar Ye Responsable del Proyecto

Los montos ejercidos que se reflejan en este reporte se presentan con carácter informativo, en tanto el Departamento de Seguimiento Financiero de la Dirección de Fortalecimiento Institucional, concluye la revisión de la documentación que la universidad capturó durante el cuarto trimestre del 2013, para comprobar la aplicación de los montos asignados, y en su caso, la institución subsane en tiempo y forma las observaciones que se hayan emitido a los datos y comprobantes de pago asociados.

30MSU0940B Universidad Veracruzana
Ejercicio fiscal 2013 Trimestre 1
Nombre de la DES:
Clave Convenio P/PIFI-2013-30MSU0940B-10
Nombre del Proyecto: Mejora de la capacidad, competitividad e innovación educativa de la DES Orizaba Córdoba.

Clave MC	Metas Compromiso	Valores alcanzados en el trimestre											Observaciones de la Institución
		Original		Ajustado Anual		Ajustado Trimestral		Avance					
		Número	%	Número	%	Número	%	Número	Porcentajes				
								Indicador	Trimestral	Anual			
Capacidad Académica													
Total de Profesores de Tiempo Completo. Total:33													
1.1.3	Maestría	24	72.73	1	3.03	1	3.03	0	0.00	0.00	0.00	Aún no se cuenta con avances al respecto de esta meta, se espera que el próximo trimestre te obtengas resultados.	
1.1.7	Perfil deseable reconocido por el PROMEP-SES	6	18.18	1	3.03	1	3.03	0	0.00	0.00	0.00	Aún no se cuenta con avances al respecto de esta meta, se espera que el próximo trimestre te obtengas resultados.	
1.1.8	Adscripción al SNI o SNC	2	6.06	1	3.03	1	3.03	0	0.00	0.00	0.00	Aún no se cuenta con avances al respecto de esta meta, se espera que el próximo trimestre te obtengas resultados.	
1.1.9	Participación en el programa de tutorías	25	75.76	33	100.00	0	0.00	0	0.00	0.00	0.00	Aún no se cuenta con avances al respecto de esta meta, se espera que el próximo trimestre te obtengas resultados.	
Competitividad Académica													
Total de Programas Educativos de TSU/PA y lic Total:3													
2.1.2	Número y % de PE con currículo flexible		0.00	3	100.00	0	0.00	0	0.00	0.00	0.00	Aún no se cuenta con avances al respecto de esta meta, se espera que el próximo trimestre te obtengas resultados.	
Profesores (PTC,PMT,PA) que reciben capacitación. Total:1													
2.1.9	Número y % de PE que alcanzarán el nivel 1 los CIEES.		0.00	1	100.00	1	100.00	0	0.00	0.00	0.00	Aún no se cuenta con avances al respecto de esta meta, se espera que el próximo trimestre te obtengas resultados.	
Total de matrícula evaluable de Nivel TSU/PA y lic Total:1													
2.2.12	Número y % de matrícula atendida en PE de TSU/PA y Licenciatura de calidad del total asociada a los PE evaluables	0	0.00	1	100.00	1	100.00	0	0.00	0.00	0.00	Aún no se cuenta con avances al respecto de esta meta, se espera que el próximo trimestre te obtengas resultados.	
Eficiencia terminal de pregrado y posgrado		M1	M2	%	M2	%	M2 Ajustado	% Ajustado	M2 Alcanzado	% Alcanzado	% Trimestral	% Total	Observaciones IES
2.5.3	Tasa de egreso por cohorte para PE de licenciatura	324	242	74.69	1	0.31	1	0.31	0	0.00	0.00	0.00	Aún no se cuenta con avances al respecto de esta meta, se espera que el próximo trimestre te obtengas resultados.
2.5.4	Tasa de titulación por cohorte para PE de licenciatura	524	316	60.31	1	0.19	1	0.19	0	0.00	0.00	0.00	Aún no se cuenta con avances al respecto de esta meta, se espera que el próximo trimestre te obtengas resultados.

Porcentaje ponderado del cumplimiento de las metas compromiso: 0

Dra. Sara Deífilia Ladrón de Guevara González
Rectora

Manuel González del Carmen
Responsable del Proyecto

Universidad Veracruzana

P/PIFI-2013-30MSU0940B-10 Mejora de la capacidad, competitividad e innovación educativa de la DES Orizaba Córdoba.

No. OP	Descripción del Objetivo Particular						
01	Impulsar el desarrollo de los Cuerpos Académicos mediante la realización de proyectos de investigación de calidad.						
No. MA	Descripción de la Meta Académica	Valores Cualitativos			Valores Financieros		
		Programado	Alcanzado	%	Programado	Ejercido	%
1	Realizar proyectos para el apoyo de dos Cuerpos Académicos en Consolidación y un Cuerpo Académico en Formación.	4.00	0.00	0.00	132,414.00	0.00	0.00
2	Incremento de un PTC con perfil PROMEP(33) y un PTC a SNI (1)	2.00	0.00	0.00	89,601.00	0.00	0.00

No. MA	Trimestre 1			Trimestre 2			Trimestre 3			Trimestre 4		
	Meta Programada	Meta	Monto Alcanzado	Meta Programada	Meta	Monto Alcanzado	Meta Programada	Meta	Monto Alcanzado	Meta Programada	Meta	Monto Alcanzado
1	0.00	0.00	0.00									
2	0.00	0.00	0.00									

No. MA	Observación
1	En el trimestre siguiente se realizará el reporte de los avances de las metas académicas, debido a que se registró un atraso en la autorización de la reprogramación para el uso de los recursos y se está iniciando las actividades autorizadas.
2	En el trimestre siguiente se realizará el reporte de los avances de las metas académicas, debido a que se registró un atraso en la autorización de la reprogramación para el uso de los recursos y se está iniciando las actividades autorizadas.

No. OP	Descripción del Objetivo Particular						
02	Lograr la acreditación de los programas educativos de la DES Ciencias de la Salud atendiendo los estándares de calidad establecidos por los organismos evaluadores.						
No. MA	Descripción de la Meta Académica	Valores Cualitativos			Valores Financieros		
		Programado	Alcanzado	%	Programado	Ejercido	%
1	Dos Programas educativos acreditados y con nivel 1 ante CIEES.	2.00	0.00	0.00	151,933.00	0.00	0.00



No. MA	Trimestre 1			Trimestre 2			Trimestre 3			Trimestre 4		
	Meta Programada	Meta	Monto Alcanzado	Meta Programada	Meta	Monto Alcanzado	Meta Programada	Meta	Monto Alcanzado	Meta Programada	Meta	Monto Alcanzado
1	0.00	0.00	0.00									

No. MA	Observación
1	En el trimestre siguiente se realizará el reporte de los avances de las metas académicas, debido a que se registró un atraso en la autorización de la reprogramación para el uso de los recursos y se está iniciando las actividades autorizadas.

No. OP	Descripción del Objetivo Particular						
03	Fortalecer la formación integral del estudiante para el logro de competencias						
No. MA	Descripción de la Meta Académica	Valores Cualitativos			Valores Financieros		
		Programado	Alcanzado	%	Programado	Ejercido	%
1	Lograr que dos estudiantes de la DES realicen estancias en otras IES.	2.00	0.00	0.00	54,910.00	0.00	0.00
2	Adecuación de un espacios virtuales con tecnología de vanguardia	1.00	0.00	0.00	85,797.00	0.00	0.00
3	Incremento de equipo de vanguardia para reforzar el conocimiento y habilidades del estudiante en el PE de Enfermería.	3.00	0.00	0.00	393,439.00	0.00	0.00

No. MA	Trimestre 1			Trimestre 2			Trimestre 3			Trimestre 4		
	Meta Programada	Meta	Monto Alcanzado	Meta Programada	Meta	Monto Alcanzado	Meta Programada	Meta	Monto Alcanzado	Meta Programada	Meta	Monto Alcanzado
1	0.00	0.00	0.00									
2	0.00	0.00	0.00									
3	0.00	0.00	0.00									

No. MA	Observación
1	En el trimestre siguiente se realizará el reporte de los avances de las metas académicas, debido a que se registró un atraso en la autorización de la reprogramación para el uso de los recursos y se está iniciando las actividades autorizadas.
2	En el trimestre siguiente se realizará el reporte de los avances de las metas académicas, debido a que se registró un atraso en la autorización de la reprogramación para el uso de los recursos y se está iniciando las actividades autorizadas.
3	En el trimestre siguiente se realizará el reporte de los avances de las metas académicas, debido a que se registró un atraso en la autorización de la reprogramación para el uso de los recursos y se está iniciando las actividades autorizadas.

Firma	
	
Dra. Sara Deifilia Ladrón de Guevara González Rectora	Manuel González del Carmen Responsable del Proyecto

Los montos ejercidos que se reflejan en este reporte se presentan con carácter informativo, en tanto el Departamento de Seguimiento Financiero de la Dirección de Fortalecimiento Institucional, concluye la revisión de la documentación que la universidad capturó durante el cuarto trimestre del 2013, para comprobar la aplicación de los montos asignados, y en su caso, la institución subsane en tiempo y forma las observaciones que se hayan emitido a los datos y comprobantes de pago asociados.

DIRECCIÓN DE FORTALECIMIENTO INSTITUCIONAL

CUMPLIMIENTO DE METAS COMPROMISO



30MSU0940B

Universidad Veracruzana

Ejercicio fiscal

2013

Trimestre 1

Nombre de la DES:

Clave Convenio PIFI-2013-30MSU0940B-11

Nombre del Proyecto: PROYECTO INTEGRAL DE LA DES

Clave MC	Metas Compromiso	Original		Ajustado Anual		Ajustado Trimestral		Valores alcanzados en el trimestre				Observaciones de la Institución
		Número	%	Número	%	Número	%	Avance				
								Número	Porcentajes			
								Indicador	Trimestral	Anual		
Capacidad Académica												
Total de Profesores de Tiempo Completo. Total:50												
1.1.3	Maestría	24	48.00	1	2.00	0	0.00	0	0.00	0.00	0.00	
1.1.4	Doctorado	27	54.00	0	0.00	1	2.00	0	0.00	0.00	0.00	Actualmente se encuentra con 15 doctores según lo reportado por el FPI de la Universidad Veracruzana, ya que se jubilaron docentes, esperamos cumplir con la meta compromiso en los próximos trimestres.
1.1.7	Perfil deseable reconocido por el PROMEP-SES	31	62.00	1	2.00	0	0.00	0	0.00	0.00	0.00	
1.1.8	Adscripción al SNI o SNC	9	18.00	1	2.00	1	2.00	0	0.00	0.00	0.00	En este rubro no se ha cumplido la meta, esperamos hacerlos en los siguientes trimestres
1.1.9	Participación en el programa de tutorías	55	112.00	1	2.00	1	2.00	0	0.00	0.00	0.00	Actualmente se encuentra con 40 académicos según lo reportado por el FPI de la Universidad Veracruzana, ya que algunos docentes se jubilaron, esperamos cumplir con la meta compromiso en los próximos trimestres.
Total de Cuerpos Académicos Total:1												
1.3.1	Consolidados.	1	100.00	1	100.00	1	100.00	0	0.00	0.00	0.00	En este rubro no se ha cumplido la meta, esperamos hacerlos en los siguientes trimestres.
1.3.3	En Formación.	5	500.00	0	0.00	1	100.00	1	100.00	100.00	100+	En esta meta ya se cumplió, el Cuerpo Académico "Prevención, Salud y Educación", logro el registro UV-CA-374 ante Promep "En Formación".
Competitividad Académica												
Total de Programas Educativos de TSU/PA y Lic Total:4												
2.1.1	Número y % de PE con estudios de factibilidad para buscar su pertinencia	4	100.00	1	25.00	1	25.00	0	0.00	0.00	0.00	En este rubro no se ha cumplido la meta, esperamos hacerlos en los siguientes trimestres.
2.1.2	Número y % de PE con currículo flexible	4	100.00	4	100.00	4	100.00	4	100.00	100.00	100	En este rubro se ha cumplido la meta compromiso.
Profesores (PTC,PMT,PA) que reciben capacitación. Total:1												
2.1.9	Número y % de PE que alcanzarán el nivel 1 los CIEES.	4	400.00	1	100.00	1	100.00	0	0.00	0.00	0.00	Actualmente los 4 PE están bien en el nivel 1 de CIEES, pero están en proceso de re-evaluación, esperamos que en los próximos trimestres se reporten avances de este proceso.
Profesores (PTC,PMT,PA) que reciben capacitación. Total:1												
2.1.10	PE que serán acreditados por organismos reconocidos por el COPAES.	3	300.00	1	100.00	0	0.00	0	0.00	0.00	0.00	En este rubro no se programo ninguna meta compromiso.



DIRECCIÓN DE FORTALECIMIENTO INSTITUCIONAL

CUMPLIMIENTO DE METAS COMPROMISO

30MSU0940B
 Ejercicio fiscal 2013 Trimestre 1
 Nombre de la DES: Universidad Veracruzana
 Clave Convenio P/PIFI-2013-30MSU0940B-11
 Nombre del Proyecto: PROYECTO INTEGRAL DE LA DES

Clave MC	Metas Compromiso	Valores alcanzados en el trimestre											Observaciones de la Institución	
		Original		Ajustado Anual		Ajustado Trimestral		Número	Avance			Observaciones de la Institución		
		Número	%	Número	%	Número	%		Porcentajes					
								Indicador	Trimestral	Anual				
Total de matrícula evaluable de Nivel TSU/PA y lic Total:1														
2.2.12	Número y % de matrícula atendida en PE de TSU/PA y Licenciatura de calidad del total asociada a los PE evaluables		0.00		1	100.00		1	100.00	0	0.00	0.00	0.00	Por omisión se capturo el valor de 1, siendo el total de la matrícula de licenciatura de calidad 1,273; donde odontología son 446, Psicología 332 y Enfermería 495, y el programado educativo no acreditado es Medicina con un total de 356 alumnos, esperamos que se acredite en los próximos trimestres
Eficiencia terminal de pregrado y posgrado		M1	M2	%	M2	%	M2 Ajustado	% Ajustado	M2 Alcanzado	% Alcanzado	% Trimestral	% Total	Observaciones IES	
2.5.4	Tasa de titulación por cohorte para PE de licenciatura	376	231	61.44	1	0.27	1	0.27	0	0.00	0.00	0.00	Por omisión se capturo el valor de 1, siendo el total de titulación a nivel de licenciatura de 46 alumnos titulados al periodo agosto 2013 a enero 2014; donde odontología son 14, Psicología 15 y Enfermería 11 y en Medicina no reporta, esperamos cumplir en los próximos trimestres.	
Porcentaje ponderado del cumplimiento de las metas compromiso:												38		

Dra. Sara Delfilia Ladrón de Guevara González
 Rectora

María del Carmen Santos Bastián
 Responsable del Proyecto

Universidad Veracruzana


P/PIFI-2013-30MSU0940B-11 PROYECTO INTEGRAL DE LA DES

No. OP	Descripción del Objetivo Particular						
01	Fortalecer la Competitividad Académica de los PE Licenciatura						
No. MA	Descripción de la Meta Académica	Valores Cualitativos			Valores Financieros		
		Programado	Alcanzado	%	Programado	Ejercido	%
3	Implementar proyectos para la actualización de los PE de la DES.	1.00	0.00	0.00	494,269.00	0.00	0.00

No. MA	Trimestre 1			Trimestre 2			Trimestre 3			Trimestre 4		
	Meta Programada	Meta	Monto Alcanzado	Meta Programada	Meta	Monto Alcanzado	Meta Programada	Meta	Monto Alcanzado	Meta Programada	Meta	Monto Alcanzado
3	0.00	0.00	0.00									

No. MA	Observación
3	En el trimestre siguiente se realizará el reporte de los avances de las metas académicas, debido a que se registró un atraso en la autorización de la reprogramación para el uso de los recursos y se está iniciando las actividades autorizadas.

No. OP	Descripción del Objetivo Particular						
02	Incrementar la Capacidad Académica de los PE de Licenciatura						
No. MA	Descripción de la Meta Académica	Valores Cualitativos			Valores Financieros		
		Programado	Alcanzado	%	Programado	Ejercido	%
2	Aplicar programas para mejorar la innovación académica de los PE de la DES de Ciencias de la Salud	1.00	0.00	0.00	26,312.00	0.00	0.00



No. MA	Trimestre 1			Trimestre 2			Trimestre 3			Trimestre 4		
	Meta Programada	Meta	Monto Alcanzado	Meta Programada	Meta	Monto Alcanzado	Meta Programada	Meta	Monto Alcanzado	Meta Programada	Meta	Monto Alcanzado
2	0.00	0.00	0.00									



No. MA	Observación
2	En el trimestre siguiente se realizará el reporte de los avances de las metas académicas, debido a que se registró un atraso en la autorización de la reprogramación para el uso de los recursos y se está iniciando las actividades autorizadas.

No. OP	Descripción del Objetivo Particular						
03	Contribuir a la formación integral de los estudiantes.						
No. MA	Descripción de la Meta Académica	Valores Cualitativos			Valores Financieros		
		Programado	Alcanzado	%	Programado	Ejercido	%
1	Promover programas en la DES que atiendan estilos de vida saludable, cuidado al medio ambiente.	3.00	0.00	0.00	624,167.00	0.00	0.00
2	Adecuación de espacios para el uso de las TIC's para el fortalecimiento de la innovación académica.	1.00	0.00	0.00	70,042.00	0.00	0.00

No. MA	Trimestre 1			Trimestre 2			Trimestre 3			Trimestre 4		
	Meta Programada	Meta	Monto Alcanzado	Meta Programada	Meta	Monto Alcanzado	Meta Programada	Meta	Monto Alcanzado	Meta Programada	Meta	Monto Alcanzado
1	0.00	0.00	0.00									
2	0.00	0.00	0.00									

No. MA	Observación
1	En el trimestre siguiente se realizará el reporte de los avances de las metas académicas, debido a que se registró un atraso en la autorización de la reprogramación para el uso de los recursos y se está iniciando las actividades autorizadas.
2	En el trimestre siguiente se realizará el reporte de los avances de las metas académicas, debido a que se registró un atraso en la autorización de la reprogramación para el uso de los recursos y se está iniciando las actividades autorizadas.



Firma	
	
Dra. Sara Deifilia Ladrón de Guevara González Rectora	María del Carmen Santes Bastián Responsable del Proyecto

Los montos ejercidos que se reflejan en este reporte se presentan con carácter informativo, en tanto el Departamento de Seguimiento Financiero de la Dirección de Fortalecimiento Institucional, concluye la revisión de la documentación que la universidad capturó durante el cuarto trimestre del 2013, para comprobar la aplicación de los montos asignados, y en su caso, la institución subsane en tiempo y forma las observaciones que se hayan emitido a los datos y comprobantes de pago asociados.





30MSU0940B

Universidad Veracruzana

Ejercicio fiscal

2013

Trimestre 1

Nombre de la DES:

Clave Convenio PIFI-2013-30MSU0940B-12

Nombre del Proyecto: Mejora de la capacidad, competitividad e innovación educativa de la DES Veracruz.

Clave MC	Metas Compromiso	Original		Ajustado Anual		Ajustado Trimestral		Valores alcanzados en el trimestre				Observaciones de la Institución	
		Número	%	Número	%	Número	%	Avance					
								Número	Porcentajes				
								Indicador	Trimestral	Anual			
Capacidad Académica													
Total de Profesores de Tiempo Completo. Total:1													
1.1.4	Doctorado	44	4,400.00	1	100.00	0	0.00	0	0.00	0.00	0.00		
1.1.7	Perfil deseable reconocido por el PROMEP-SES	61	6,100.00	1	100.00	0	0.00	0	0.00	0.00	0.00		
1.1.8	Adscripción al SNI o SNC	21	2,100.00	0	0.00	1	100.00	0	0.00	0.00	0.00	AUN NO SE TIENEN DATOS AL RESPECTO	
1.1.9	Participación en el programa de tutorías	139	13,900.00	1	100.00	0	0.00	0	0.00	0.00	0.00		
Total de Cuerpos Académicos Total:1													
1.3.2	En Consolidación.	4	400.00	1	100.00	0	0.00	0	0.00	0.00	0.00		
1.3.3	En Formación.	3	300.00	1	100.00	0	0.00	0	0.00	0.00	0.00		
Competitividad Académica													
Total de Programas Educativos de posgrado Total:1													
2.3.1	PE de posgrado que se actualizarán	8	800.00	0	0.00	0	0.00	0	0.00	0.00	0.00		
2.3.3	PE de posgrado reconocidos por el Programa Nacional de Posgrado de Calidad (PNPC)		0.00	0	0.00	0	0.00	0	0.00	0.00	0.00		
2.3.5	PE de posgrado que ingresarán al Padrón Nacional de Posgrado (PNP)		0.00	0	0.00	1	100.00	1	100.00	100.00	100+	LA MAESTRÍA EN MEDICINA FORENSE SE ENCUENTRA EN EL PNP	
Eficiencia terminal de pregrado y posgrado													
		M1	M2	%	M2	%	M2 Ajustado	% Ajustado	M2 Alcanzado	% Alcanzado	% Trimestral	% Total	Observaciones IES
2.5.1	Tasa de egreso por cohorte para PE de TSU y PA	77	77	100.00	77	100.00	0	0.00	0	0.00	0.00	0.00	AUN NO SE TIENEN REPORTADOS LOS DATOS
2.5.4	Tasa de titulación por cohorte para PE de licenciatura	711	520	73.14	400	56.26	0	0.00	0	0.00	0.00	0.00	AUN NO SE TIENEN REPORTADOS LOS DATOS

Porcentaje ponderado del cumplimiento de las metas comprometidas:	9.09
---	------

Dra. Sara Deifilia Ladrón de Guevara González
Rectora

Dr. Luis Quintana Rivera
Responsable del Proyecto



Programa Integral de Fortalecimiento Institucional
Formato de apoyo para analizar el Seguimiento Académico de proyectos PIFI (2013)



Universidad Veracruzana

P/PIFI-2013-30MSU0940B-12 Mejora de la capacidad, competitividad e innovación educativa de la DES Veracruz.

No. OP	Descripción del Objetivo Particular						
01	Desarrollar los Cuerpos Académicos y fortalecimiento de la planta académica de la DES.						
No. MA	Descripción de la Meta Académica	Valores Cualitativos			Valores Financieros		
		Programado	Alcanzado	%	Programado	Ejercido	%
2	Fortalecer CA mediante la mejora de los laboratorios y espacios de investigación	2.00	0.00	0.00	344,633.00	0.00	0.00

No. MA	Trimestre 1			Trimestre 2			Trimestre 3			Trimestre 4		
	Meta Programada	Meta	Monto Alcanzado	Meta Programada	Meta	Monto Alcanzado	Meta Programada	Meta	Monto Alcanzado	Meta Programada	Meta	Monto Alcanzado
2	0.00	0.00	0.00									

No. MA	Observación
2	En el trimestre siguiente se realizará el reporte de los avances de las metas académicas, debido a que se registró un atraso en la autorización de la reprogramación para el uso de los recursos y se está iniciando las actividades autorizadas.

No. OP	Descripción del Objetivo Particular						
02	Mejorar la atención integral a los estudiantes en los programas educativos de TSU y Licenciatura.						
No. MA	Descripción de la Meta Académica	Valores Cualitativos			Valores Financieros		
		Programado	Alcanzado	%	Programado	Ejercido	%
1	Estudiantes participan en Movilidad nacional e Internacional, como parte de su formación profesional	3.00	0.00	0.00	194,659.00	0.00	0.00
2	Realizar proyectos de mejora en la calidad de los servicios a Estudiantes	2.00	0.00	0.00	614,279.00	0.00	0.00

de la DES, realizando actividades extramuros de prácticas profesionales y/o servicio social, equipamiento de laboratorios y cursos de actualización.						
--	--	--	--	--	--	--

No. MA	Trimestre 1			Trimestre 2			Trimestre 3			Trimestre 4		
	Meta Programada	Meta	Monto Alcanzado	Meta Programada	Meta	Monto Alcanzado	Meta Programada	Meta	Monto Alcanzado	Meta Programada	Meta	Monto Alcanzado
1	0.00	0.00	0.00									
2	0.00	0.00	0.00									




No. MA	Observación
1	En el trimestre siguiente se realizará el reporte de los avances de las metas académicas, debido a que se registró un atraso en la autorización de la reprogramación para el uso de los recursos y se está iniciando las actividades autorizadas.
2	En el trimestre siguiente se realizará el reporte de los avances de las metas académicas, debido a que se registró un atraso en la autorización de la reprogramación para el uso de los recursos y se está iniciando las actividades autorizadas.

No. OP	Descripción del Objetivo Particular						
03	Incrementar la competitividad académica de los PE de TSU y Licenciatura.						
No. MA	Descripción de la Meta Académica	Valores Cualitativos			Valores Financieros		
		Programado	Alcanzado	%	Programado	Ejercido	%
1	La matrícula de Programas Educativos de la DES es de calidad.(Enfermería y Medico Cirujano)	1.00	0.00	0.00	144,587.00	0.00	0.00
2	Implementar y operar un programa multimodal.	1.00	0.00	0.00	122,427.00	0.00	0.00

No. MA	Trimestre 1			Trimestre 2			Trimestre 3			Trimestre 4		
	Meta Programada	Meta	Monto Alcanzado	Meta Programada	Meta	Monto Alcanzado	Meta Programada	Meta	Monto Alcanzado	Meta Programada	Meta	Monto Alcanzado
1	0.00	0.00	0.00									
2	0.00	0.00	0.00									

No. MA	Observación
1	En el trimestre siguiente se realizará el reporte de los avances de las metas académicas, debido a que se registró un atraso en la autorización de la

	reprogramación para el uso de los recursos y se está iniciando las actividades autorizadas.
2	En el trimestre siguiente se realizará el reporte de los avances de las metas académicas, debido a que se registró un atraso en la autorización de la reprogramación para el uso de los recursos y se está iniciando las actividades autorizadas.

Firma	
	
	
Dra. Sara Deifilia Ladrón de Guevara González Rectora	Dr. Luis Quintana Rivera Responsable del Proyecto

Los montos ejercidos que se reflejan en este reporte se presentan con carácter informativo, en tanto el Departamento de Seguimiento Financiero de la Dirección de Fortalecimiento Institucional, concluye la revisión de la documentación que la universidad capturó durante el cuarto trimestre del 2013, para comprobar la aplicación de los montos asignados, y en su caso, la institución subsane en tiempo y forma las observaciones que se hayan emitido a los datos y comprobantes de pago asociados.

30MSU0940B Universidad Veracruzana
 Ejercicio fiscal 2013 Trimestre 1
 Nombre de la DES:
 Clave Convenio P/PIFI-2013-30MSU0940B-13
 Nombre del Proyecto: Fortalecimiento de la Capacidad y Competitividad Académica de la DES Ciencias de la Salud-Xalapa

Clave MC	Metas Compromiso	Original		Ajustado Anual		Ajustado Trimestral		Valores alcanzados en el trimestre				Observaciones de la Institución
		Número	%	Número	%	Número	%	Avance				
								Número	Porcentajes			
							Indicador	Trimestral	Anual			
Capacidad Académica												
Total de Profesores de Tiempo Completo. Total:183												
1.1.7	Perfil deseable reconocido por el PROMEP-SES	89	48.63	102	55.74	0	0.00	0	0.00	0.00	0.00	Aún no se cuenta con avances al respecto de esta meta, se espera que el próximo trimestre le obtengan resultados.
Total de Cuerpos Académicos Total:19												
1.3.2	En Consolidación.	3	15.79	1	5.26	0	0.00	0	0.00	0.00	0.00	Aún no se cuenta con avances al respecto de esta meta, se espera que el próximo trimestre le obtengan resultados.
Competitividad Académica												
Total de Programas Educativos de posgrado Total:14												
2.3.3	PE de posgrado reconocidos por el Programa Nacional de Posgrado de Calidad (PNPC)	7	50.00	1	7.14	0	0.00	0	0.00	0.00	0.00	Aún un no se cuenta con avances al respecto de esta meta, se espera que el próximo trimestre le obtengan resultados.

Porcentaje ponderado del cumplimiento de las metas compromiso: 0


 Dra. Sara Deifilia Ladrón de Guevara González
 Rectora



 Enrique Juárez Aguilar
 Responsable del Proyecto

Universidad Veracruzana

P/PIFI-2013-30MSU0940B-13 Fortalecimiento de la Capacidad y Competitividad Académica de la DES Ciencias de la Salud-Xalapa

No. OP	Descripción del Objetivo Particular						
01	Desarrollo de los Cuerpos Académicos y fortalecimiento de la planta académica.						
No. MA	Descripción de la Meta Académica	Valores Cualitativos			Valores Financieros		
		Programado	Alcanzado	%	Programado	Ejercido	%
1	Incremento a 87 PTC con perfil PROMEP a través del impulso al desarrollo de las LGAC de los CA	4.00	0.00	0.00	233,812.00	0.00	0.00
2	Dos CA fortalecen las competencias de investigación de los estudiantes asociados a las LGAC, por medio de la aplicación de programas de actualización de espacios académicos.	2.00	0.00	0.00	155,863.00	0.00	0.00
3	Tres Profesores en estancias cortas de investigación a través de redes con CA de otras IES nacionales e internacionales.	7.00	0.00	0.00	93,451.00	0.00	0.00
4	Quince docentes que mejoran las competencias de enseñanza-aprendizaje a través de la capacitación y actualización.	3.00	0.00	0.00	1,986.00	0.00	0.00

No. MA	Trimestre 1			Trimestre 2			Trimestre 3			Trimestre 4		
	Meta Programada	Meta	Monto Alcanzado	Meta Programada	Meta	Monto Alcanzado	Meta Programada	Meta	Monto Alcanzado	Meta Programada	Meta	Monto Alcanzado
1	0.00	0.00	0.00									
2	0.00	0.00	0.00									
3	0.00	0.00	0.00									
4	0.00	0.00	0.00									



No. MA	Observación
1	En el trimestre siguiente se realizará el reporte de los avances de las metas académicas, debido a que se registró un atraso en la autorización de la reprogramación para el uso de los recursos y se está iniciando las actividades autorizadas
2	En el trimestre siguiente se realizará el reporte de los avances de las metas académicas, debido a que se registró un atraso en la autorización de la reprogramación para el uso de los recursos y se está iniciando las actividades autorizadas
3	En el trimestre siguiente se realizará el reporte de los avances de las metas académicas, debido a que se registró un atraso en la autorización de la reprogramación para el uso de los recursos y se está iniciando las actividades autorizadas
4	En el trimestre siguiente se realizará el reporte de los avances de las metas académicas, debido a que se registró un atraso en la autorización de la reprogramación para el uso de los recursos y se está iniciando las actividades autorizadas

No. OP	Descripción del Objetivo Particular						
02	Mejorar la atención integral a los estudiantes en los programas educativos de TSU y Licenciatura.						
No. MA	Descripción de la Meta Académica	Valores Cualitativos			Valores Financieros		
		Programado	Alcanzado	%	Programado	Ejercido	%
2	Promover la participación de dos estudiantes al Programa de Movilidad y Estancias Estudiantiles.	26.00	0.00	0.00	358,385.00	0.00	0.00
4	Un programa específico para el fomento a la sustentabilidad, la educación ambiental y la prevención médica.	1.00	0.00	0.00	2,978.00	0.00	0.00

No. MA	Trimestre 1			Trimestre 2			Trimestre 3			Trimestre 4		
	Meta Programada	Meta	Monto Alcanzado	Meta Programada	Meta	Monto Alcanzado	Meta Programada	Meta	Monto Alcanzado	Meta Programada	Meta	Monto Alcanzado
2	0.00	0.00	0.00									
4	0.00	0.00	0.00									

No. MA	Observación
2	En el trimestre siguiente se realizará el reporte de los avances de las metas académicas, debido a que se registró un atraso en la autorización de la reprogramación para el uso de los recursos y se está iniciando las actividades autorizadas.
4	En el trimestre siguiente se realizará el reporte de los avances de las metas académicas, debido a que se registró un atraso en la autorización de la reprogramación para el uso de los recursos y se está iniciando las actividades autorizadas.

No. OP	Descripción del Objetivo Particular						
03	Incrementar la competitividad académica de los PE de TSU y Licenciatura.						
No. MA	Descripción de la Meta Académica	Valores Cualitativos			Valores Financieros		
		Programado	Alcanzado	%	Programado	Ejercido	%
1	Dos programas educativos de licenciatura (Química Clínica y Médico Cirujano) que obtienen la acreditación de calidad	4.00	0.00	0.00	474,621.00	0.00	0.00
2	Crear infraestructura para que los PE de licenciatura mejoren condiciones para el uso TICs en el proceso educativo centrado en el aprendizaje.	1.00	0.00	0.00	51,623.00	0.00	0.00
3	La Unidad de Servicios e Investigación en Psicología y la Unidad de Evaluación del Estado Nutricio que ofrecen servicios profesionales a la sociedad mejoran sus condiciones de atención al público.	1.00	0.00	0.00	1,655.00	0.00	0.00

No. MA	Trimestre 1			Trimestre 2			Trimestre 3			Trimestre 4		
	Meta Programada	Meta	Monto Alcanzado	Meta Programada	Meta	Monto Alcanzado	Meta Programada	Meta	Monto Alcanzado	Meta Programada	Meta	Monto Alcanzado
1	0.00	0.00	0.00									
2	0.00	0.00	0.00									
3	0.00	0.00	0.00									



No. MA	Observación
1	En el trimestre siguiente se realizará el reporte de los avances de las metas académicas, debido a que se registró un atraso en la autorización de la reprogramación para el uso de los recursos y se está iniciando las actividades autorizadas.
2	En el trimestre siguiente se realizará el reporte de los avances de las metas académicas, debido a que se registró un atraso en la autorización de la reprogramación para el uso de los recursos y se está iniciando las actividades autorizadas.
3	En el trimestre siguiente se realizará el reporte de los avances de las metas académicas, debido a que se registró un atraso en la autorización de la reprogramación para el uso de los recursos y se está iniciando las actividades autorizadas.

No. OP	Descripción del Objetivo Particular						
04	Apoyo a los programas educativos de Posgrado reconocidos por el PNPC.						
No. MA	Descripción de la Meta Académica	Valores Cualitativos			Valores Financieros		
		Programado	Alcanzado	%	Programado	Ejercido	%
1	Mantener la calidad de la maestría en Investigación en Psicología Aplicada a la Educación reconocida por el PNPC.	1.00	0.00	0.00	71,478.00	0.00	0.00
2	Un proyecto de innovación educativa que incorpora modalidades centradas en el aprendizaje y el uso de las TICs.	1.00	0.00	0.00	19,855.00	0.00	0.00
3	Participación de dos estudiantes de posgrado a eventos académicos para difusión de resultados de investigación	2.00	0.00	0.00	12,575.00	0.00	0.00
4	Participación de 4 estudiantes de posgrado en un sistema de movilidad y estancias para la generación de productos académicos de calidad.	2.00	0.00	0.00	14,230.00	0.00	0.00

No. MA	Trimestre 1			Trimestre 2			Trimestre 3			Trimestre 4		
	Meta Programada	Meta	Monto Alcanzado	Meta Programada	Meta	Monto Alcanzado	Meta Programada	Meta	Monto Alcanzado	Meta Programada	Meta	Monto Alcanzado
1	0.00	0.00	0.00									
2	0.00	0.00	0.00									
3	0.00	0.00	0.00									
4	0.00	0.00	0.00									

No. MA	Observación
1	En el trimestre siguiente se realizará el reporte de los avances de las metas académicas, debido a que se registró un atraso en la autorización de la reprogramación para el uso de los recursos y se está iniciando las actividades autorizadas.
2	En el trimestre siguiente se realizará el reporte de los avances de las metas académicas, debido a que se registró un atraso en la autorización de la reprogramación para el uso de los recursos y se está iniciando las actividades autorizadas.
3	En el trimestre siguiente se realizará el reporte de los avances de las metas académicas, debido a que se registró un atraso en la autorización de la reprogramación para el uso de los recursos y se está iniciando las actividades autorizadas.
4	En el trimestre siguiente se realizará el reporte de los avances de las metas académicas, debido a que se registró un atraso en la autorización de la reprogramación para el uso de los recursos y se está iniciando las actividades autorizadas.

Firma

 Dra. Sara Deifilia Ladrón de Guevara González Rectora	 Enrique Juárez Aguilar Responsable del Proyecto
---	---

Los montos ejercidos que se reflejan en este reporte se presentan con carácter informativo, en tanto el Departamento de Seguimiento Financiero de la Dirección de Fortalecimiento Institucional, concluye la revisión de la documentación que la universidad capturó durante el cuarto trimestre del 2013, para comprobar la aplicación de los montos asignados, y en su caso, la institución subsane en tiempo y forma las observaciones que se hayan emitido a los datos y comprobantes de pago asociados.

30MSU0940B

Universidad Veracruzana

Ejercicio fiscal

2013

Trimestre 1

Nombre de la DES:

Clave Convenio P/PIFI-2013-30MSU0940B-14

Nombre del Proyecto: Fortalecimiento de la calidad, capacidad y competitividad de los programas educativos y servicios académicos de la DES Humanidades Veracruz 2012

Clave MC	Metas Compromiso	Original		Ajustado Anual		Ajustado Trimestral		Valores alcanzados en el trimestre				Observaciones de la Institución	
		Número	%	Número	%	Número	%	Avance					
								Número	Porcentajes				
								Indicador	Trimestral	Anual			
Capacidad Académica													
Total de Profesores de Tiempo Completo. Total:54													
1.1.7	Perfil deseable reconocido por el PROMEP-SES	24	44.44	23	42.59	0	0.00	0	0.00	0.00	0.00		
1.1.8	Adscripción al SNI o SNC	4	7.41	5	9.26	0	0.00	0	0.00	0.00	0.00		
Total de Cuerpos Académicos Total:5													
1.3.3	En Formación.	4	80.00	5	100.00	0	0.00	0	0.00	0.00	0.00		
Competitividad Académica													
Profesores (PTC,PMT,PA) que reciben capacitación. Total:4													
2.1.10	PE que serán acreditados por organismos reconocidos por el COPAES.	3	75.00	3	75.00	0	0.00	0	0.00	0.00	0.00		
Total de matrícula evaluable de Nivel TSU/PA y lic Total:2,041													
2.2.12	Número y % de matrícula atendida en PE de TSU/PA y Licenciatura de calidad del total asociada a los PE evaluables	1630	79.86	2041	100.00	0	0.00	0	0.00	0.00	0.00		
Total de Programas Educativos de posgrado Total:3													
2.3.3	PE de posgrado reconocidos por el Programa Nacional de Posgrado de Calidad (PNPC)	3	100.00	3	100.00	0	0.00	0	0.00	0.00	0.00		
Total de Matrícula de nivel posgrado Total:47													
2.4.1	Número y porcentaje de matrícula atendida en PE de posgrado de buena calidad.	22	46.81	47	100.00	0	0.00	0	0.00	0.00	0.00		
Eficiencia terminal de pregrado y posgrado		M1	M2	%	M2	%	M2 Ajustado	% Ajustado	M2 Alcanzado	% Alcanzado	% Trimestral	% Total	Observaciones IES
2.5.3	Tasa de egreso por cohorte para PE de licenciatura	374	220	58.82	218	58.29	0	0.00	0	0.00	0.00	0.00	
Porcentaje ponderado del cumplimiento de las metas compromiso:												0	


 Dra. Sara Deifilia Ladrón de Guevara González
 Rectora


 Rossy Lorena Laurencio Meza
 Responsable del Proyecto



Programa Integral de Fortalecimiento Institucional
Formato de apoyo para analizar el Seguimiento Académico de proyectos PIFI (2013)



Universidad Veracruzana

P/PIFI-2013-30MSU0940B-14 Fortalecimiento de la calidad, capacidad y competitividad de los programas educativos y servicios académicos de la DES Humanidades Veracruz 2012

No. OP	Descripción del Objetivo Particular						
01	Fortalecer el desarrollo de la DES a través de la atención integral de los estudiantes.						
No. MA	Descripción de la Meta Académica	Valores Cualitativos			Valores Financieros		
		Programado	Alcanzado	%	Programado	Ejercido	%
1	Mejorar la atención de los estudiantes a través del programa de tutoría y formación integral de los estudiantes	280.00	0.00	0.00	89,210.00	0.00	0.00
2	Implementar programas extracurriculares de atención al estudiante para el deporte, la cultura y la sustentabilidad	1.00	0.00	0.00	7,617.00	0.00	0.00
3	Implementar programas estratégico para reorientar las modalidades de titulación el programa de seguimiento de egresados y de empleabilidad	1.00	0.00	0.00	14,599.00	0.00	0.00
4	Movilidad de estudiantes nacional e internacional	3.00	0.00	0.00	74,265.00	0.00	0.00

No. MA	Trimestre 1			Trimestre 2			Trimestre 3			Trimestre 4		
	Meta Programada	Meta Alcanzado	Monto Alcanzado	Meta Programada	Meta Alcanzado	Monto Alcanzado	Meta Programada	Meta Alcanzado	Monto Alcanzado	Meta Programada	Meta Alcanzado	Monto Alcanzado
1	0.00	0.00	0.00									
2	0.00	0.00	0.00									
3	0.00	0.00	0.00									
4	0.00	0.00	0.00									

No. OP	Descripción del Objetivo Particular						
02	Desarrollo de los cuerpos académicos de la DES a fin de apoyar su consolidación y el fortalecimiento de la planta académica						
No. MA	Descripción de la Meta Académica	Valores Cualitativos			Valores Financieros		
		Programado	Alcanzado	%	Programado	Ejercido	%
1	Producción y publicación de resultados de investigación	4.00	0.00	0.00	57,127.00	0.00	0.00
2	Intercambio y colaboración académica	2.00	0.00	0.00	80,930.00	0.00	0.00
3	Eventos académicos de los CA de la DES	8.00	0.00	0.00	160,909.00	0.00	0.00
4	Participación de Profesores en eventos académicos	7.00	0.00	0.00	104,574.00	0.00	0.00

No. MA	Trimestre 1			Trimestre 2			Trimestre 3			Trimestre 4		
	Meta Programada	Meta	Monto Alcanzado	Meta Programada	Meta	Monto Alcanzado	Meta Programada	Meta	Monto Alcanzado	Meta Programada	Meta	Monto Alcanzado
1	1.00	0.00	0.00									
2	0.00	0.00	0.00									
3	0.00	0.00	0.00									
4	0.00	0.00	0.00									



No. MA	Observación
1	En el trimestre siguiente se realizará el reporte de los avances de las metas académicas, debido a que se registró un atraso en la autorización de la reprogramación para el uso de los recursos y se está iniciando las actividades autorizadas

No. OP	Descripción del Objetivo Particular						
03	Desarrollar acciones para fortalecer el incremento de la competitividad académica de los PE de la DES						
No. MA	Descripción de la Meta Académica	Valores Cualitativos			Valores Financieros		
		Programado	Alcanzado	%	Programado	Ejercido	%
1	Promover un programa de movilidad institucional de estudiantes a nivel nacional e internacional en la DES	1.00	0.00	0.00	3,174.00	0.00	0.00
2	Promover un programa de difusión de las diferentes certificaciones de lenguas extranjeras que ofrece el Centro de Idiomas de la DES	1.00	0.00	0.00	793.00	0.00	0.00
3	Los programas educativos de la DES responderán al 100% a las necesidades del contexto local	3.00	0.00	0.00	179,380.00	0.00	0.00
4	Atención al 100% de las recomendaciones de CIEES y COPAES de los PE de la DES	1.00	0.00	0.00	51,034.00	0.00	0.00


No. MA	Trimestre 1			Trimestre 2			Trimestre 3			Trimestre 4		
	Meta Programada	Meta	Monto Alcanzado	Meta Programada	Meta	Monto Alcanzado	Meta Programada	Meta	Monto Alcanzado	Meta Programada	Meta	Monto Alcanzado
1	0.00	0.00	0.00									
2	0.00	0.00	0.00									
3	0.00	0.00	0.00									
4	0.00	0.00	0.00									

No. OP	Descripción del Objetivo Particular						
04	Fortalecer el desarrollo de los PE de posgrado para su ingreso y permanencia en el PNPC						
No. MA	Descripción de la Meta Académica	Valores Cualitativos			Valores Financieros		
		Programado	Alcanzado	%	Programado	Ejercido	%
1	Los PE de posgrado de la DES deben responder a las necesidades del contexto	2.00	0.00	0.00	176,968.00	0.00	0.00
2	Desarrollar proyectos de innovación educativa para el fortalecimiento de los PE de posgrado	1.00	0.00	0.00	50,145.00	0.00	0.00
3	Desarrollar proyectos de vinculación para el fortalecimiento de los PE de posgrado	3.00	0.00	0.00	129,013.00	0.00	0.00
4	Contar con un programa de atención a las recomendaciones de CONACyT para los PE de posgrado	1.00	0.00	0.00	61,026.00	0.00	0.00

No. MA	Trimestre 1			Trimestre 2			Trimestre 3			Trimestre 4		
	Meta Programada	Meta	Monto Alcanzado	Meta Programada	Meta	Monto Alcanzado	Meta Programada	Meta	Monto Alcanzado	Meta Programada	Meta	Monto Alcanzado
1	0.00	0.00	0.00									
2	0.00	0.00	0.00									
3	0.00	0.00	0.00									
4	0.00	0.00	0.00									

Firma	
	
Dra. Sara Deifilia Ladrón de Guevara González Rectora	Rossy Lorena Laurencio Meza Responsable del Proyecto

Los montos ejercidos que se reflejan en este reporte se presentan con carácter informativo, en tanto el Departamento de Seguimiento Financiero de la Dirección de Fortalecimiento Institucional, concluye la revisión de la documentación que la universidad capturó durante el cuarto trimestre del 2013, para comprobar la aplicación de los montos asignados, y en su caso, la institución subsane en tiempo y forma las observaciones que se hayan emitido a los datos y comprobantes de pago asociados.





30MSU0940B

Universidad Veracruzana

Ejercicio fiscal

2013

Trimestre 1

Nombre de la DES:

Clave Convenio P/PIFI-2013-30MSU0940B-15

Nombre del Proyecto: Fortalecimiento de la DES para la innovación educativa, la consolidación de los PE, los CA y la formación integral del estudiante

Clave MC	Metas Compromiso	Original		Ajustado Anual		Ajustado Trimestral		Valores alcanzados en el trimestre				Observaciones de la Institución
		Número	%	Número	%	Número	%	Avance				
								Número	Porcentajes			
							Indicador	Trimestral	Anual			
Capacidad Académica												
Total de Profesores de Tiempo Completo. Total:317												
1.1.3	Maestría	105	33.12	95	29.97	0	0.00	0	0.00	0.00	0.00	
1.1.4	Doctorado	174	54.89	152	47.95	0	0.00	0	0.00	0.00	0.00	
1.1.7	Perfil deseable reconocido por el PROMEP-SES	161	50.79	129	40.69	0	0.00	0	0.00	0.00	0.00	
1.1.8	Adscripción al SNI o SNC	110	34.70	82	25.87	0	0.00	0	0.00	0.00	0.00	
Total de Cuerpos Académicos Total:24												
1.3.1	Consolidados.	3	12.50	7	29.17	0	0.00	0	0.00	0.00	0.00	
1.3.2	En Consolidación.	14	58.33	10	41.67	0	0.00	0	0.00	0.00	0.00	
1.3.3	En Formación.	7	29.17	7	29.17	0	0.00	0	0.00	0.00	0.00	
Competitividad Académica												
Profesores (PTC,PMT,PA) que reciben capacitación. Total:15												
2.1.9	Número y % de PE que alcanzarán el nivel 1 los CIEES.	14	93.33	15	100.00	0	0.00	0	0.00	0.00	0.00	
Profesores (PTC,PMT,PA) que reciben capacitación. Total:15												
2.1.10	PE que serán acreditados por organismos reconocidos por el COPAES.	7	46.67	8	53.33	0	0.00	0	0.00	0.00	0.00	
Profesores (PTC,PMT,PA) que reciben capacitación. Total:15												
2.1.11	Número y % de PE de licenciatura y TSU de buena calidad del total de la oferta educativa evaluable	14	93.33	15	100.00	0	0.00	0	0.00	0.00	0.00	
Total de matrícula evaluable de Nivel TSU/PA y Lic. Total:6,516												
2.2.12	Número y % de matrícula atendida en PE de TSU/PA y Licenciatura de calidad del total asociada a los PE evaluables	6521	101.61	6516	100.00	0	0.00	0	0.00	0.00	0.00	
Total de Programas Educativos de posgrado Total:14												
2.3.3	PE de posgrado reconocidos por el Programa Nacional de Posgrado de Calidad (PNPC)	13	92.86	11	78.57	0	0.00	0	0.00	0.00	0.00	

Porcentaje ponderado del cumplimiento de las metas compromiso:	0
--	---


Dra. Sara Deifilia Ladrón de Guevara González
Rectora


Norma Angelica Cuevas Velasco
Responsable del Proyecto



Programa Integral de Fortalecimiento Institucional
Formato de apoyo para analizar el Seguimiento Académico de proyectos PIFI (2013)



Universidad Veracruzana

P/PIFI-2013-30MSU0940B-15 Fortalecimiento de la DES para la innovación educativa, la consolidación de los PE, los CA y la formación integral del estudiante

No. OP	Descripción del Objetivo Particular						
01	Consolidar la pertinencia y calidad de los PE de licenciatura y posgrado de la DES.						
No. MA	Descripción de la Meta Académica	Valores Cualitativos			Valores Financieros		
		Programado	Alcanzado	%	Programado	Ejercido	%
1	Realizar cursos y seminarios especializados para estudiantes y profesores PE de licenciatura y posgrado	1.00	0.00	0.00	26,424.00	0.00	0.00
2	Fomentar la movilidad académica de estudiantes y profesores de PE inscritos en el PNPC	5.00	0.00	0.00	111,895.00	0.00	0.00
3	Consolidación de la calidad y pertinencia de los PE por medio de 3 proyectos de mejora continua	3.00	0.00	0.00	9,125.00	0.00	0.00

No. MA	Trimestre 1			Trimestre 2			Trimestre 3			Trimestre 4		
	Meta Programada	Meta Alcanzado	Monto Alcanzado	Meta Programada	Meta Alcanzado	Monto Alcanzado	Meta Programada	Meta Alcanzado	Monto Alcanzado	Meta Programada	Meta Alcanzado	Monto Alcanzado
1	0.00	0.00	0.00									
2	5.00	0.00	0.00									
3	0.00	0.00	0.00									

No. MA	Observación
2	En el trimestre siguiente se realizará el reporte de los avances de las metas académicas, debido a que se registró un atraso en la autorización de la reprogramación para el uso de los recursos y se está iniciando las actividades autorizadas

No. OP	Descripción del Objetivo Particular						
02	Fortalecer las competencias académicas de los estudiantes en los ámbitos disciplinario, ético, moral y creativo que lo capacite para su desempeño exitoso en el campo laboral.						
No. MA	Descripción de la Meta Académica	Valores Cualitativos			Valores Financieros		
		Programado	Alcanzado	%	Programado	Ejercido	%
1	Incorporación de los PE de licenciatura y de los PE de posgrado al proyecto AULA por medio de acciones enfocadas a lograrlo	4.00	0.00	0.00	63,535.00	0.00	0.00
2	Modernización de las herramientas académicas de trabajo de los PE de licenciatura y posgrado mediante el uso de plataformas electrónicas institucionales e incorporación de TIC en las tutorías	4.00	0.00	0.00	52,271.00	0.00	0.00
3	Consolidación del MEI a través de la incorporación de los estudiantes de los PE de licenciatura, los PE de posgrado y la Especialidad en Enseñanza del Inglés a programas de movilidad académica y proyectos de vinculación.	48.00	0.00	0.00	74,468.00	0.00	0.00
4	Incremento del número de los estudiantes de licenciatura inscritos en cursos de aprendizaje de lenguas extranjera a través de distintas modalidades.	2.00	0.00	0.00	38,063.00	0.00	0.00

No. MA	Trimestre 1			Trimestre 2			Trimestre 3			Trimestre 4		
	Meta Programada	Meta	Monto Alcanzado	Meta Programada	Meta	Monto Alcanzado	Meta Programada	Meta	Monto Alcanzado	Meta Programada	Meta	Monto Alcanzado
1	0.00	0.00	0.00									
2	0.00	0.00	0.00									
3	1.00	0.00	0.00									
4	0.00	0.00	0.00									

No. OP	Descripción del Objetivo Particular						
03	Fortalecer la movilidad, el intercambio y colaboración académica en los ámbitos nacional e internacional, por medio de la participación de académicos y estudiantes en programas de vinculación y redes académicas orientados a responder a las necesidades actuales de la sociedad.						
No. MA	Descripción de la Meta Académica	Valores Cualitativos			Valores Financieros		
		Programado	Alcanzado	%	Programado	Ejercido	%
1	Desarrollo de proyectos de investigación para fortalecer y consolidar las LGAC de los CA consolidados y en consolidación asociados a los PE de posgrado y en los que participen especialistas externos que funjan como asesores, tutores o colaboradores con miras a la integración de redes nacionales e internacionales de investigación.	5.00	0.00	0.00	215,063.00	0.00	0.00
2	Fomento a la formación de nuevos investigadores y de generaciones de remplazo a través de la inserción de los estudiantes avanzados de los PE licenciatura y de los posgrado del PNPC, en los Seminarios permanentes de investigación de los CA, grupos de investigación, academias o programas de posgrado.	8.00	0.00	0.00	178,222.00	0.00	0.00
3	Incremento en la presencia e impacto internacional de los estudiantes, los docentes y sus productos de investigación mediante la participación en consorcios de punta y la publicación arbitrada e indexada.	7.00	0.00	0.00	266,905.00	0.00	0.00
4	Renovación, actualización e incremento en la infraestructura académica, los materiales de apoyo a la investigación y la docencia, así como de los acervos bibliográficos de los CA, los PE licenciatura y posgrado.	1.00	0.00	0.00	18,060.00	0.00	0.00

No. MA	Trimestre 1			Trimestre 2			Trimestre 3			Trimestre 4		
	Meta Programada	Meta	Monto Alcanzado	Meta Programada	Meta	Monto Alcanzado	Meta Programada	Meta	Monto Alcanzado	Meta Programada	Meta	Monto Alcanzado
1	0.00	0.00	0.00									
2	0.00	0.00	0.00									
3	1.00	0.00	0.00									
4	0.00	0.00	0.00									

No. OP	Descripción del Objetivo Particular						
04	Consolidar la capacidad y competitividad de los PE de licenciatura y posgrado mediante la participación de los académicos en programas de reconocimiento de perfiles deseables y la atención a las recomendaciones de los CIEES y organismos reconocidos por COPAES, además de impulsar la incorporación al Padrón de Programas de Licenciatura de Alto Rendimiento Académico-EGEL, lo que propiciará una educación de calidad.						
No. MA	Descripción de la Meta Académica	Valores Cualitativos			Valores Financieros		
		Programado	Alcanzado	%	Programado	Ejercido	%
1	Consolidación de la calidad y competitividad académica, mediante la participación de profesores de los PE de licenciatura y los programas de posgrados reconocidos por el PNPC en eventos académicos en los que participaran 5 estudiantes y 15 PTC.	7.00	0.00	0.00	223,728.00	0.00	0.00
2	Impulso a la formación de calidad y competitividad académica de excelencia que asegure una mayor participación de docentes y estudiantes en los 12 PE de licenciatura y 8 de posgrado, mediante la diversificación del aprendizaje en ambientes multimodales.	2.00	0.00	0.00	206,938.00	0.00	0.00
3	Atención a las recomendaciones emitidas por los organismos reconocidos por COPAES de los PE de licenciatura de Lengua y Literatura Hispánicas, Lengua Inglesa y Lengua Francesa	10.00	0.00	0.00	101,287.00	0.00	0.00
4	Abatir en el rezago estudiantil en los PE que transitaron en programas vigentes de diseño rígido.	1.00	0.00	0.00	32,402.00	0.00	0.00

No. MA	Trimestre 1			Trimestre 2			Trimestre 3			Trimestre 4		
	Meta Programada	Meta	Monto Alcanzado	Meta Programada	Meta	Monto Alcanzado	Meta Programada	Meta	Monto Alcanzado	Meta Programada	Meta	Monto Alcanzado
1	0.00	0.00	0.00									
2	0.00	0.00	0.00									
3	0.00	0.00	0.00									
4	0.00	0.00	0.00									

Firma



Dra. Sara Deifilia Ladrón de Guevara González
Rectora



NORMA ANGELICA CUEVAS VELASCO
Responsable del Proyecto

Los montos ejercidos que se reflejan en este reporte se presentan con carácter informativo, en tanto el Departamento de Seguimiento Financiero de la Dirección de Fortalecimiento Institucional, concluye la revisión de la documentación que la universidad capturó durante el cuarto trimestre del 2013, para comprobar la aplicación de los montos asignados, y en su caso, la institución subsane en tiempo y forma las observaciones que se hayan emitido a los datos y comprobantes de pago asociados.

30MSU0940B Universidad Veracruzana
Ejercicio fiscal 2013 Trimestre 1
Nombre de la DES:
Clave Convenio P/PIFI-2013-30MSU0940B-16
Nombre del Proyecto: Fortaleza de la capacidad y competitividad académica para el cierre de brechas

Clave MC	Metas Compromiso	Original		Ajustado Anual		Ajustado Trimestral		Valores alcanzados en el trimestre				Observaciones de la Institución
		Número	%	Número	%	Número	%	Avance				
								Número	Porcentajes			
						Indicador	Trimestral		Anual			
Capacidad Académica												
Total de Profesores de Tiempo Completo. Total:15												
1.1.3	Maestría	3	20.00	3	20.00	0	0.00	0	0.00	0.00	0.00	La meta está proyectada para lograrse en próximos periodos.
1.1.4	Doctorado	15	100.00	11	73.33	0	0.00	0	0.00	0.00	0.00	La meta está proyectada para lograrse en próximos periodos.
1.1.9	Participación en el programa de tutorías	16	106.67	14	93.33	0	0.00	0	0.00	0.00	0.00	La meta está proyectada para lograrse en próximos periodos.
Total de profesores que conforman la planta a Total:67												
1.2.1	Profesores (PTC, PMT y PA) que reciben capacitación y/o actualización con al menos 40 horas por año	68	101.49	60	89.55	0	0.00	0	0.00	0.00	0.00	La meta está proyectada para lograrse en próximos periodos.
Total de Cuerpos Académicos Total:2												
1.3.3	En Formación.	2	100.00	2	100.00	0	0.00	0	0.00	0.00	0.00	La meta está proyectada para lograrse en próximos periodos.
Competitividad Académica												
Profesores (PTC,PMT,PA) que reciben capacitación. Total:5												
2.1.9	Número y % de PE que alcanzarán el nivel 1 los CIEES.	4	80.00	5	100.00	0	0.00	0	0.00	0.00	0.00	La meta está proyectada para lograrse en próximos periodos.

Lucy



CUMPLIMIENTO DE METAS COMPROMISO

30MSU0940B Universidad Veracruzana
Ejercicio fiscal 2013 Trimestre 1
Nombre de la DES:
Clave Convenio P/PIFI-2013-30MSU0940B-16
Nombre del Proyecto: Fortaleza de la capacidad y competitividad académica para el cierre de brechas

Clave MC	Metas Compromiso	Original		Ajustado Anual		Ajustado Trimestral		Valores alcanzados en el trimestre				Observaciones de la Institución	
		Número	%	Número	%	Número	%	Avance					
								Número	Porcentajes				
								Indicador	Trimestral	Anual			
Profesores (PTC,PMT,PA) que reciben capacitación. Total:5													
2.1.10	PE que serán acreditados por organismos reconocidos por el COPAES.	3	60.00	2	40.00	0	0.00	0	0.00	0.00	0.00	0.00	La meta está proyectada para lograrse en próximos periodos.
Eficiencia terminal de pregrado y posgrado		M1	M2	%	M2	%	M2 Ajustado	% Ajustado	M2 Alcanzado	% Alcanzado	% Trimestral	% Total	Observaciones IES
2.5.3	Tasa de egreso por cohorte para PE de licenciatura	519	168	32.37	427	82.27	0	0.00	0	0.00	0.00	0.00	La meta está proyectada para lograrse en próximos periodos.
2.5.4	Tasa de titulación por cohorte para PE de licenciatura	705	447	63.40	427	60.57	0	0.00	0	0.00	0.00	0.00	La meta está proyectada para lograrse en próximos periodos.
Porcentaje ponderado del cumplimiento de las metas compromiso:											0		

Dra. Sara Deifilia Ladrón de Guevara González
Rectora

José Luis Sánchez Leyva
Responsable del Proyecto

Universidad Veracruzana

P/PIFI-2013-30MSU0940B-16 Fortaleza de la capacidad y competitividad académica para el cierre de brechas

No. OP	Descripción del Objetivo Particular						
01	Fortalecer la capacidad académica de la DES, contando con PTC con grado preferente, perfil deseable PROMEP y adscritos al SNI, así también que cada docente de la DES cuente con la oportunidad y las condiciones para obtener plazas de PTC con la finalidad de alcanzar el grado de "en consolidación" de los CA, y reducir el cierre de brechas entre capacidad y competitividad académica.						
No. MA	Descripción de la Meta Académica	Valores Cualitativos			Valores Financieros		
		Programado	Alcanzado	%	Programado	Ejercido	%
1	Contar con un CA "consolidado"	1.00	0.00	0.00	148,398.00	0.00	0.00
2	Fortalecer la permanencia de 3 PTC perfil deseable PROMEP.	3.00	0.00	0.00	67,547.00	0.00	0.00
3	Realizar una estancia académica nacional que permita desarrollar proyectos de investigación y vinculación ligados a las LGAC del CA. Así como su participación en los coloquios y asambleas de la ANFECA.	3.00	0.00	0.00	49,803.00	0.00	0.00

No. MA	Trimestre 1			Trimestre 2			Trimestre 3			Trimestre 4		
	Meta Programada	Meta Alcanzado	Monto Alcanzado	Meta Programada	Meta Alcanzado	Monto Alcanzado	Meta Programada	Meta Alcanzado	Monto Alcanzado	Meta Programada	Meta Alcanzado	Monto Alcanzado
1	0.00	0.00	0.00									
2	0.00	0.00	0.00									
3	0.00	0.00	0.00									

No. MA	Observación
1	'En el trimestre siguiente se realizará el reporte de los avances de las metas académicas, debido a que se registró un atraso en la autorización de la reprogramación para el uso de los recursos y se está iniciando las actividades autorizadas'
2	'En el trimestre siguiente se realizará el reporte de los avances de las metas académicas, debido a que se registró un atraso en la autorización de la reprogramación para el uso de los recursos y se está iniciando las actividades autorizadas'

3	'En el trimestre siguiente se realizará el reporte de los avances de las metas académicas, debido a que se registró un atraso en la autorización de la reprogramación para el uso de los recursos y se está iniciando las actividades autorizadas'
---	--

No. OP	Descripción del Objetivo Particular						
02	Fortalecer y ampliar la competitividad académica mediante los procesos de evaluación y acreditación de los PE de licenciatura, asegurando con ello su calidad, atendiendo a la vez las recomendaciones de los organismos acreditadores y evaluadores que incida en el cierre de brechas.						
No. MA	Descripción de la Meta Académica	Valores Cualitativos			Valores Financieros		
		Programado	Alcanzado	%	Programado	Ejercido	%
1	Atender las recomendaciones de CACECA y CIEES para mantener la acreditación de los 2 PE del SEE y lograr la acreditación los 2 PE de Contaduría SEA y Gestión intercultural para el desarrollo SEE y reunir las condiciones para los PE próximos a evaluarse.	2.00	0.00	0.00	521,064.00	0.00	0.00
2	Garantizar la pertinencia de los PE de la DES impulsando la innovación, el uso de las TIC's en los procesos educativos	3.00	0.00	0.00	26,147.00	0.00	0.00
3	Incrementar estrategias que apoyen a la titulación de los estudiantes de los Programas Educativos de la DES.	2.00	0.00	0.00	14,007.00	0.00	0.00



No. MA	Trimestre 1			Trimestre 2			Trimestre 3			Trimestre 4		
	Meta Programada	Meta	Monto Alcanzado	Meta Programada	Meta	Monto Alcanzado	Meta Programada	Meta	Monto Alcanzado	Meta Programada	Meta	Monto Alcanzado
1	0.00	0.00	0.00									
2	0.00	0.00	0.00									
3	0.00	0.00	0.00									

No. MA	Observación
1	'En el trimestre siguiente se realizará el reporte de los avances de las metas académicas, debido a que se registró un atraso en la autorización de la reprogramación para el uso de los recursos y se está iniciando las actividades autorizadas'
2	'En el trimestre siguiente se realizará el reporte de los avances de las metas académicas, debido a que se registró un atraso en la autorización de la reprogramación para el uso de los recursos y se está iniciando las actividades autorizadas'
3	'En el trimestre siguiente se realizará el reporte de los avances de las metas académicas, debido a que se registró un atraso en la autorización de la reprogramación para el uso de los recursos y se está iniciando las actividades autorizadas'

No. OP	Descripción del Objetivo Particular						
03	Fortalecer la innovación educativa, mediante la consolidación y mejora continua de procesos formativos de carácter integral y flexible, haciendo el enfoque de pensamiento complejo, la investigación, la movilidad estudiantil, las TIC'S y la educación ambiental para el desarrollo sustentable parte medular en el desarrollo de los procesos de enseñanza y aprendizaje elevando con ello la competitividad del estudiante y su responsabilidad social, mejorando la pertinencia de los PE de licenciatura de la DES, que incide en el cierre de brechas.						
No. MA	Descripción de la Meta Académica	Valores Cualitativos			Valores Financieros		
		Programado	Alcanzado	%	Programado	Ejercido	%
1	Organizar proyectos de conferencias sobre tutorías académicas de los Programas Educativos y sobre actividades deportivas para fortalecer las correspondientes EE, mejorando con ello el desempeño académico de los estudiantes de la DES.	3.00	0.00	0.00	62,565.00	0.00	0.00
2	Organizar un ciclo de conferencias sobre la educación ambiental y el cuidado de la salud.	1.00	0.00	0.00	5,447.00	0.00	0.00
3	Incrementar la movilidad estudiantil con otras IES nacionales e internacionales	40.00	0.00	0.00	49,803.00	0.00	0.00
4	Implementar un programa para Fortalecer la infraestructura de los programas institucionales de tutorias, seguimiento de egresados, servicio social y proyecto aula.	1.00	0.00	0.00	53,227.00	0.00	0.00

No. MA	Trimestre 1			Trimestre 2			Trimestre 3			Trimestre 4		
	Meta Programada	Meta	Monto Alcanzado	Meta Programada	Meta	Monto Alcanzado	Meta Programada	Meta	Monto Alcanzado	Meta Programada	Meta	Monto Alcanzado
1	0.00	0.00	0.00									
2	0.00	0.00	0.00									
3	0.00	0.00	0.00									
4	0.00	0.00	0.00									

No. MA	Observación
1	'En el trimestre siguiente se realizará el reporte de los avances de las metas académicas, debido a que se registró un atraso en la autorización de la reprogramación para el uso de los recursos y se está iniciando las actividades autorizadas'
2	'En el trimestre siguiente se realizará el reporte de los avances de las metas académicas, debido a que se registró un atraso en la autorización de la reprogramación para el uso de los recursos y se está iniciando las actividades autorizadas'
3	'En el trimestre siguiente se realizará el reporte de los avances de las metas académicas, debido a que se registró un atraso en la autorización de la reprogramación para el uso de los recursos y se está iniciando las actividades autorizadas'
4	'En el trimestre siguiente se realizará el reporte de los avances de las metas académicas, debido a que se registró un atraso en la autorización de la reprogramación para el uso de los recursos y se está iniciando las actividades autorizadas'

Firma	
	
Dra. Sara Deifilia Ladrón de Guevara González	José Luis Sánchez Leyva
Rectora	Responsable del Proyecto

Los montos ejercidos que se reflejan en este reporte se presentan con carácter informativo, en tanto el Departamento de Seguimiento Financiero de la Dirección de Fortalecimiento Institucional, concluye la revisión de la documentación que la universidad capturó durante el cuarto trimestre del 2013, para comprobar la aplicación de los montos asignados, y en su caso, la institución subsane en tiempo y forma las observaciones que se hayan emitido a los datos y comprobantes de pago asociados.

30MSU0940B Universidad Veracruzana
Ejercicio fiscal 2013 Trimestre 1
Nombre de la DES:
Clave Convenio P/PIFI-2013-30MSU0940B-17
Nombre del Proyecto: Fortalecimiento de la capacidad y competitividad académica en un marco sustentable de la DES Córdoba - Orizaba

Clave MC	Metas Compromiso	Original		Ajustado Anual		Ajustado Trimestral		Valores alcanzados en el trimestre				Observaciones de la Institución
		Número	%	Número	%	Número	%	Avance				
								Número	Porcentajes			
						Indicador	Trimestral		Anual			
Capacidad Académica												
Total de Profesores de Tiempo Completo. Total:23												
1.1.3	Maestría	24	104.35	21	91.30	0	0.00	0	0.00	0.00	0.00	La meta está proyectada para lograrse en próximos periodos.
1.1.4	Doctorado	7	30.43	2	8.70	0	0.00	0	0.00	0.00	0.00	La meta está proyectada para lograrse en próximos periodos.
1.1.7	Perfil deseable reconocido por el PROMEP-SES	14	60.87	10	43.48	0	0.00	0	0.00	0.00	0.00	La meta está proyectada para lograrse en próximos periodos.
1.1.8	Adscripción al SNI o SNC	2	8.70	1	4.35	0	0.00	0	0.00	0.00	0.00	La meta está proyectada para lograrse en próximos periodos.
1.1.9	Participación en el programa de tutorías	27	117.39	19	82.61	0	0.00	0	0.00	0.00	0.00	La meta está proyectada para lograrse en próximos periodos.
Total de profesores que conforman la planta a Total:85												
1.2.1	Profesores (PTC, PMT y PA) que reciben capacitación y/o actualización con al menos 40 horas por año	49	57.65	40	47.06	0	0.00	0	0.00	0.00	0.00	La meta está proyectada para lograrse en próximos periodos.
Total de Cuerpos Académicos Total:1												
1.3.3	En Formación.	1	100.00	1	100.00	0	0.00	0	0.00	0.00	0.00	La meta está proyectada para lograrse en próximos periodos.



30MSU0940B

Universidad Veracruzana

Ejercicio fiscal

2013


Trimestre 1

Nombre de la DES:

Clave Convenio P/PIFI-2013-30MSU0940B-17

Nombre del Proyecto: Fortalecimiento de la capacidad y competitividad académica en un marco sustentable de la DES Córdoba - Orizaba

Clave MC	Metas Compromiso	Original		Ajustado Anual		Ajustado Trimestral		Valores alcanzados en el trimestre				Observaciones de la Institución
		Número	%	Número	%	Número	%	Avance				
								Número	Porcentajes			
						Indicador	Trimestral		Anual			
Competitividad Académica												
Total de Programas Educativos de TSU/PA y Lic Total:7												
2.1.1	Número y % de PE con estudios de factibilidad para buscar su pertinencia	7	100.00	7	100.00	0	0.00	0	0.00	0.00	0.00	La meta está proyectada para lograrse en próximos periodos.
2.1.2	Número y % de PE con currículo flexible	7	100.00	7	100.00	0	0.00	0	0.00	0.00	0.00	La meta está proyectada para lograrse en próximos periodos.
2.1.3	Número y % de PE que se actualizarán incorporando elementos de enfoques centrados en el estudiante o en el aprendizaje.	7	100.00	7	100.00	0	0.00	0	0.00	0.00	0.00	La meta está proyectada para lograrse en próximos periodos.
2.1.4	Número y % de PE que se actualizarán incorporando estudios de seguimiento de egresados	7	100.00	7	100.00	0	0.00	0	0.00	0.00	0.00	La meta está proyectada para lograrse en próximos periodos.
2.1.5	Número y % de PE que se actualizarán incorporando estudios de empleadores	7	100.00	7	100.00	0	0.00	0	0.00	0.00	0.00	La meta está proyectada para lograrse en próximos periodos.
2.1.6	Número y % de PE que se actualizarán incorporando el servicio social en el plan de estudios	7	100.00	7	100.00	0	0.00	0	0.00	0.00	0.00	La meta está proyectada para lograrse en próximos periodos.
2.1.8	Número y % de PE basado en competencias	7	100.00	7	100.00	0	0.00	0	0.00	0.00	0.00	La meta está proyectada para lograrse en próximos periodos.
Profesores (PTC,PMT,PA) que recibe capacitación. Total:7												
2.1.9	Número y % de PE que alcanzarán el nivel 1 los CIEES.	6	85.71	6	85.71	0	0.00	0	0.00	0.00	0.00	La meta está proyectada para lograrse en próximos periodos.
Profesores (PTC,PMT,PA) que reciben capacitación. Total:7												
2.1.10	PE que serán acreditados por organismos reconocidos por el COPAES.	4	57.14	3	42.86	0	0.00	0	0.00	0.00	0.00	La meta está proyectada para lograrse en próximos periodos.





CUMPLIMIENTO DE METAS COMPROMISO

30MSU0940B

Universidad Veracruzana

Ejercicio fiscal

2013

Trimestre 1

Nombre de la DES:

Clave Convenio P/PIFI-2013-30MSU0940B-17

Nombre del Proyecto: Fortalecimiento de la capacidad y competitividad académica en un marco sustentable de la DES Córdoba - Orizaba

Clave MC	Metas Compromiso	Original		Ajustado Anual		Ajustado Trimestral		Valores alcanzados en el trimestre				Observaciones de la Institución	
		Número	%	Número	%	Número	%	Avance					
								Porcentajes					
								Número	Indicador		Trimestral	Anual	
Profesores (PTC,PMT,PA) que reciben capacitación. Total:7													
2.1.11	Número y % de PE de licenciatura y TSU de buena calidad del total de la oferta educativa evaluable	6	85.71	6	85.71	0	0.00	0	0.00	0.00	0.00	0.00	La meta está proyectada para lograrse en próximos periodos.
Total de matrícula evaluable de Nivel TSU/PA y lic. Total:2,437													
2.2.12	Número y % de matrícula atendida en PE de TSU/PA y Licenciatura de calidad del total asociada a los PE evaluables	2402	98.56	1990	81.66	0	0.00	0	0.00	0.00	0.00	0.00	La meta está proyectada para lograrse en próximos periodos.
Total de Programas Educativos de posgrado Total:3													
2.3.1	PE de posgrado que se actualizarán	1	33.33	1	33.33	0	0.00	0	0.00	0.00	0.00	0.00	La meta está proyectada para lograrse en próximos periodos.
Eficiencia terminal de pregrado y posgrado		M1	M2	%	M2	%	M2 Ajustado	% Ajustado	M2 Alcanzado	% Alcanzado	% Trimestral	% Total	Observaciones IES
2.5.3	Tasa de egreso por cohorte para PE de licenciatura	730	449	61.51	380	52.05	0	0.00	0	0.00	0.00	0.00	La meta está proyectada para lograrse en próximos periodos.
2.5.4	Tasa de titulación por cohorte para PE de licenciatura	705	447	63.40	380	53.90	0	0.00	0	0.00	0.00	0.00	La meta está proyectada para lograrse en próximos periodos.
2.5.5	Tasa de graduación para PE de posgrado	22	22	100.00	18	81.82	0	0.00	0	0.00	0.00	0.00	La meta está proyectada para lograrse en próximos periodos.
Porcentaje ponderado del cumplimiento de las metas compromiso:												0	

Dra. Sara Deifilia Ladrón de Guevara González
Rectora

Andrea Francisca Ortiz Muñoz
Responsable del Proyecto

Universidad Veracruzana

P/PIFI-2013-30MSU0940B-17 Fortalecimiento de la capacidad y competitividad académica en un marco sustentable de la DES Córdoba - Orizaba

No. OP	Descripción del Objetivo Particular						
01	Impulsar el fortalecimiento de los CA con estrategias que le permitan transitar a otro estatus, así como incentivar la capacidad académica de la DES a través de la mejora continua de la planta docente mediante la diversificación de la carga académica, para propiciar la generación y distribución social del conocimiento y el fortalecimiento de los CA, impulsando la cooperación académica nacional e internacional, así como la integración de nuevos PTC con perfil PROMEP.						
No. MA	Descripción de la Meta Académica	Valores Cualitativos			Valores Financieros		
		Programado	Alcanzado	%	Programado	Ejercido	%
1	Alcanzar y mantener el reconocimiento del perfil deseable PROMEP para 8 PTC, orientados para su futura incorporación al SNI	3.00	0.00	0.00	113,983.00	0.00	0.00
2	Actualización Pedagógica y disciplinar de académicos	15.00	0.00	0.00	37,960.00	0.00	0.00
3	Creación de un laboratorio de investigación, como herramienta para las actividades de los CA, que genere un espacio común de colaboración.	1.00	0.00	0.00	53,054.00	0.00	0.00

No. MA	Trimestre 1			Trimestre 2			Trimestre 3			Trimestre 4		
	Meta Programada	Meta	Monto Alcanzado	Meta Programada	Meta	Monto Alcanzado	Meta Programada	Meta	Monto Alcanzado	Meta Programada	Meta	Monto Alcanzado
1	0.00	0.00	0.00									
2	0.00	0.00	0.00									
3	0.00	0.00	0.00									

No. MA	Observación
1	'En el trimestre siguiente se realizará el reporte de los avances de las metas académicas, debido a que se registró un atraso en la autorización de la reprogramación para el uso de los recursos y se están iniciando las actividades autorizadas'

2	'En el trimestre siguiente se realizará el reporte de los avances de las metas académicas, debido a que se registró un atraso en la autorización de la reprogramación para el uso de los recursos y se está iniciando las actividades autorizadas'
3	'En el trimestre siguiente se realizará el reporte de los avances de las metas académicas, debido a que se registró un atraso en la autorización de la reprogramación para el uso de los recursos y se está iniciando las actividades autorizadas'

No. OP	Descripción del Objetivo Particular						
02	Fortalecer la atención y formación integral de los estudiantes con programas integrales, semiflexibles y socialmente pertinentes centrados en el aprendizaje, apoyándose en los programas de innovación estratégica institucionales, programa de tutorías, atención y prevención de adicciones, así como el fomento de actividades deportivas, artísticas y culturales.						
No. MA	Descripción de la Meta Académica	Valores Cualitativos			Valores Financieros		
		Programado	Alcanzado	%	Programado	Ejercido	%
1	Asistencia y organización de eventos para estudiantes de los PE que se imparten en la DES.	4.00	0.00	0.00	134,619.00	0.00	0.00
2	Instalación de un centro de aprendizaje multimodal para la consolidación de la estrategia educativa, implementada por la Universidad, proyecto aula (Proyecto Innovador Educativo).	2.00	0.00	0.00	162,194.00	0.00	0.00
3	Habilitación de espacios que promuevan la formación integral del estudiante.	2.00	0.00	0.00	105,092.00	0.00	0.00
4	Incremento de recursos documentales para apoyar el desarrollo de los planes y programas de estudio de los 7 PE de la DES	110.00	0.00	0.00	65,361.00	0.00	0.00



No. MA	Trimestre 1			Trimestre 2			Trimestre 3			Trimestre 4		
	Meta Programada	Meta	Monto Alcanzado	Meta Programada	Meta	Monto Alcanzado	Meta Programada	Meta	Monto Alcanzado	Meta Programada	Meta	Monto Alcanzado
1	0.00	0.00	0.00									
2	0.00	0.00	0.00									
3	0.00	0.00	0.00									
4	0.00	0.00	0.00									

No. MA	Observación
1	'En el trimestre siguiente se realizará el reporte de los avances de las metas académicas, debido a que se registró un atraso en la autorización de la reprogramación para el uso de los recursos y se está iniciando las actividades autorizadas'
2	'En el trimestre siguiente se realizará el reporte de los avances de las metas académicas, debido a que se registró un atraso en la autorización de la reprogramación para el uso de los recursos y se está iniciando las actividades autorizadas'
3	'En el trimestre siguiente se realizará el reporte de los avances de las metas académicas, debido a que se registró un atraso en la autorización de la reprogramación para el uso de los recursos y se está iniciando las actividades autorizadas'
4	'En el trimestre siguiente se realizará el reporte de los avances de las metas académicas, debido a que se registró un atraso en la autorización de la reprogramación para el uso de los recursos y se está iniciando las actividades autorizadas'

No. OP	Descripción del Objetivo Particular						
03	Elevar el nivel de competitividad académica de la DES, reduciendo las brechas en los PE a su interior, para alcanzar y mantener el aseguramiento de la calidad de los PE para que el total de la matrícula escolar curse PE reconocidos por los organismos evaluadores y acreditadores.						
No. MA	Descripción de la Meta Académica	Valores Cualitativos			Valores Financieros		
		Programado	Alcanzado	%	Programado	Ejercido	%
1	Acreditación y evaluación de un PE susceptible de ese proceso	1.00	0.00	0.00	89,243.00	0.00	0.00
2	Aplicación de acciones para dar inicio a la consolidación de un laboratorio de soluciones tecnológicas empresariales, que permita fortalecer las competencias disciplinares de los estudiantes, que los oriente a llevar acabo de manera efectiva las estrategias tecnológicas, promoviendo la integración en las organizaciones de innovaciones tecnológicas que le permitan a éstas una mejor posición competitiva.	3.00	0.00	0.00	148,651.00	0.00	0.00
3	Consolidación de un centro de Desarrollo de Materiales Didácticos Multimedia que permita generar herramientas innovadoras de apoyo a los docentes en la impartición de sus experiencias educativas.	1.00	0.00	0.00	33,902.00	0.00	0.00

No. MA	Trimestre 1			Trimestre 2			Trimestre 3			Trimestre 4		
	Meta Programada	Meta	Monto Alcanzado	Meta Programada	Meta	Monto Alcanzado	Meta Programada	Meta	Monto Alcanzado	Meta Programada	Meta	Monto Alcanzado
1	0.00	0.00	0.00									
2	0.00	0.00	0.00									
3	0.00	0.00	0.00									

No. MA	Observación
1	'En el trimestre siguiente se realizará el reporte de los avances de las metas académicas, debido a que se registró un atraso en la autorización de la reprogramación para el uso de los recursos y se está iniciando las actividades autorizadas'
2	'En el trimestre siguiente se realizará el reporte de los avances de las metas académicas, debido a que se registró un atraso en la autorización de la reprogramación para el uso de los recursos y se está iniciando las actividades autorizadas'
3	'En el trimestre siguiente se realizará el reporte de los avances de las metas académicas, debido a que se registró un atraso en la autorización de la reprogramación para el uso de los recursos y se está iniciando las actividades autorizadas'

Firma	
 Dra. Sara Deifilia Ladrón de Guevara González Rectora	 Andrea Francisca Ortiz Muñoz Responsable del Proyecto

Los montos ejercidos que se reflejan en este reporte se presentan con carácter informativo, en tanto el Departamento de Seguimiento Financiero de la Dirección de Fortalecimiento Institucional, concluye la revisión de la documentación que la universidad capturó durante el cuarto trimestre del 2013, para comprobar la aplicación de los montos asignados, y en su caso, la institución subsane en tiempo y forma las observaciones que se hayan emitido a los datos y comprobantes de pago asociados.

30MSU0940B Universidad Veracruzana
 Ejercicio fiscal 2013 Trimestre 1
 Nombre de la DES:
 Clave Convenio P/PIFI-2013-30MSU0940B-18
 Nombre del Proyecto: Cierre de brechas de capacidad y competitividad académica de la DES Poza Rica - Tuxpán

Clave MC	Metas Compromiso	Original		Ajustado Anual		Ajustado Trimestral		Valores alcanzados en el trimestre				Observaciones de la Institución
		Número	%	Número	%	Número	%	Avance				
								Número	Porcentajes			
							Indicador	Trimestral	Anual			
Capacidad Académica												
Total de Profesores de Tiempo Completo. Total:15												
1.1.3	Maestría	13	86.67	12	80.00	0	0.00	0	0.00	0.00	0.00	La meta está proyectada para lograrse en próximos periodos.
1.1.4	Doctorado	6	40.00	2	13.33	0	0.00	0	0.00	0.00	0.00	La meta está proyectada para lograrse en próximos periodos.
1.1.7	Perfil deseable reconocido por el PROMEP-SES	8	53.33	10	66.67	0	0.00	0	0.00	0.00	0.00	La meta está proyectada para lograrse en próximos periodos.
1.1.8	Adscripción al SNI o SNC	3	20.00	1	6.67	0	0.00	0	0.00	0.00	0.00	La meta está proyectada para lograrse en próximos periodos.
1.1.9	Participación en el programa de tutorías	19	126.67	14	93.33	0	0.00	0	0.00	0.00	0.00	La meta está proyectada para lograrse en próximos periodos.
Total de profesores que conforman la planta a Total:56												
1.2.1	Profesores (PTC, PMT y PA) que reciben capacitación y/o actualización con al menos 40 horas por año	34	60.71	14	25.00	0	0.00	0	0.00	0.00	0.00	La meta está proyectada para lograrse en próximos periodos.
Total de Cuerpos Académicos Total:1												
1.3.3	En Formación.	1	100.00	1	100.00	0	0.00	0	0.00	0.00	0.00	La meta está proyectada para lograrse en próximos periodos.



30MSU0940B

Universidad Veracruzana

Ejercicio fiscal

2013

Trimestre 1

Nombre de la DES:

Clave Convenio P/PIFI-2013-30MSU0940B-18

Nombre del Proyecto: Cierre de brechas de capacidad y competitividad académica de la DES Poza Rica - Tuxpán

Clave MC	Metas Compromiso	Original		Ajustado Anual		Ajustado Trimestral		Valores alcanzados en el trimestre				Observaciones de la Institución
		Avance						Número	Porcentajes			
		Número	%	Número	%	Número	%		Indicador	Trimestral	Anual	
Competitividad Académica												
Total de Programas Educativos de TSU/PA y lic Total:4												
2.1.1	Número y % de PE con estudios de factibilidad para buscar su pertinencia	4	100.00	4	100.00	0	0.00	0	0.00	0.00	0.00	La meta está proyectada para lograrse en próximos periodos.
2.1.2	Número y % de PE con currículo flexible	4	100.00	4	100.00	0	0.00	0	0.00	0.00	0.00	La meta está proyectada para lograrse en próximos periodos.
2.1.3	Número y % de PE que se actualizarán incorporando elementos de enfoques centrados en el estudiante o en el aprendizaje.	4	100.00	4	100.00	0	0.00	0	0.00	0.00	0.00	La meta está proyectada para lograrse en próximos periodos.
2.1.4	Número y % de PE que se actualizarán incorporando estudios de seguimiento de egresados	4	100.00	4	100.00	0	0.00	0	0.00	0.00	0.00	La meta está proyectada para lograrse en próximos periodos.
2.1.5	Número y % de PE que se actualizarán incorporando estudios de empleadores	4	100.00	4	100.00	0	0.00	0	0.00	0.00	0.00	La meta está proyectada para lograrse en próximos periodos.
2.1.6	Número y % de PE que se actualizarán incorporando el servicio social en el plan de estudios	4	100.00	4	100.00	0	0.00	0	0.00	0.00	0.00	La meta está proyectada para lograrse en próximos periodos.
2.1.8	Número y % de PE basado en competencias	4	100.00	4	100.00	0	0.00	0	0.00	0.00	0.00	La meta está proyectada para lograrse en próximos periodos.
Profesores (PTC,PMT,PA) que reciben capacitación. Total:4												
2.1.9	Número y % de PE que alcanzarán el nivel 1 los CIEES.	3	75.00	4	100.00	0	0.00	0	0.00	0.00	0.00	La meta está proyectada para lograrse en próximos periodos.
Profesores (PTC,PMT,PA) que reciben capacitación. Total:4												
2.1.10	PE que serán acreditados por organismos reconocidos por el COPAES.	2	50.00	1	25.00	0	0.00	0	0.00	0.00	0.00	La meta está proyectada para lograrse en próximos periodos.

30MSU0940B Universidad Veracruzana
 Ejercicio fiscal 2013 Trimestre 1
 Nombre de la DES:
 Clave Convenio P/PIFI-2013-30MSU0940B-18
 Nombre del Proyecto: Cierre de brechas de capacidad y competitividad académica de la DES Poza Rica - Tuxpán

Clave MC	Metas Compromiso	Original		Ajustado Anual		Ajustado Trimestral		Valores alcanzados en el trimestre				Observaciones de la Institución	
		Número	%	Número	%	Número	%	Avance					
								Número	Porcentajes				
								Indicador	Trimestral	Anual			
Profesores (PTC,PMT,PA) que reciben capacitación. Total:4													
2.1.11	Número y % de PE de licenciatura y TSU de buena calidad del total de la oferta educativa evaluable	3	75.00	4	100.00	0	0.00	0	0.00	0.00	0.00	La meta está proyectada para lograrse en próximos periodos.	
Total de matrícula evaluable de Nivel TSU/PA y lic Total:872													
2.2.12	Número y % de matrícula atendida en PE de TSU/PA y Licenciatura de calidad del total asociada a los PE evaluables	1126	129.13	872	100.00	0	0.00	0	0.00	0.00	0.00	La meta está proyectada para lograrse en próximos periodos.	
Total de Programas Educativos de posgrado Total:3													
2.3.1	PE de posgrado que se actualizarán	1	33.33	1	33.33	0	0.00	0	0.00	0.00	0.00	La meta está proyectada para lograrse en próximos periodos.	
Eficiencia terminal de pregrado y posgrado		M1	M2	%	M2	%	M2 Ajustado	% Ajustado	M2 Alcanzado	% Alcanzado	% Trimestral	% Total	Observaciones IES
2.5.3	Tasa de egreso por cohorte para PE de licenciatura	420	367	87.38	349	83.10	0	0.00	0	0.00	0.00	0.00	La meta está proyectada para lograrse en próximos periodos.
2.5.4	Tasa de titulación por cohorte para PE de licenciatura	340	327	96.18	349	102.65	0	0.00	0	0.00	0.00	0.00	La meta está proyectada para lograrse en próximos periodos.
2.5.5	Tasa de graduación para PE de posgrado	37	37	100.00	37	100.00	0	0.00	0	0.00	0.00	0.00	La meta está proyectada para lograrse en próximos periodos.

Porcentaje ponderado del cumplimiento de las metas compromiso: 0

Dra. Sara Deifilia Ladrón de Guevara González
 Rectora

Mtra. Edalberto Álvarez Velázquez
 Responsable del Proyecto


Universidad Veracruzana

P/PIFI-2013-30MSU0940B-18 Cierre de brechas de capacidad y competitividad académica de la DES Poza Rica - Tuxpán

No. OP	Descripción del Objetivo Particular						
01	Garantizar la atención y formación integral de los estudiantes, mejorando su desempeño académico a través de estudios de trayectoria estudiantil; en el Programa Institucional de Tutorías, la movilidad nacional o internacional, además mejorar la calidad del estudiante a través de la innovación educativa por medio de la aplicación del diseño instruccional de las Experiencias Educativas de cada Programa Educativo						
No. MA	Descripción de la Meta Académica	Valores Cualitativos			Valores Financieros		
		Programado	Alcanzado	%	Programado	Ejercido	%
2	Aplicación de proyectos para mantener los programas pertinentes, con una curricula flexible y que incorporen enfoques centrados en el aprendizaje.	3.00	0.00	0.00	63,397.00	0.00	0.00

No. MA	Trimestre 1			Trimestre 2			Trimestre 3			Trimestre 4		
	Meta Programada	Meta	Monto Alcanzado	Meta Programada	Meta	Monto Alcanzado	Meta Programada	Meta	Monto Alcanzado	Meta Programada	Meta	Monto Alcanzado
2	0.00	0.00	0.00									



No. MA	Observación
2	'En el trimestre siguiente se realizará el reporte de los avances de las metas académicas, debido a que se registró un atraso en la autorización de la reprogramación para el uso de los recursos y se está iniciando las actividades autorizadas'



No. OP	Descripción del Objetivo Particular						
02	Incrementar la competitividad académica de los PE de Licenciatura de calidad reconocida, garantizando la pertinencia, impulsar la innovación y difundir el cuidado del medio ambiente						
No. MA	Descripción de la Meta Académica	Valores Cualitativos			Valores Financieros		
		Programado	Alcanzado	%	Programado	Ejercido	%
1	Aplicar proyectos para mantener programas educativos de Licenciatura reconocido por su calidad	2.00	0.00	0.00	430,000.00	0.00	0.00

No. MA	Trimestre 1			Trimestre 2			Trimestre 3			Trimestre 4		
	Meta Programada	Meta	Monto Alcanzado	Meta Programada	Meta	Monto Alcanzado	Meta Programada	Meta	Monto Alcanzado	Meta Programada	Meta	Monto Alcanzado
1	0.00	0.00	0.00									


No. MA	Observación
1	'En el trimestre siguiente se realizará el reporte de los avances de las metas académicas, debido a que se registró un atraso en la autorización de la reprogramación para el uso de los recursos y se está iniciando las actividades autorizadas'

Firma	
	
Dra. Sara Deifilia Ladrón de Guevara González Reclora	Mtra. Edalid Alvarez Velázquez Responsable del Proyecto

Los montos ejercidos que se reflejan en este reporte se presentan con carácter informativo, en tanto el Departamento de Seguimiento Financiero de la Dirección de Fortalecimiento Institucional, concluye la revisión de la documentación que la universidad capturó durante el cuarto trimestre del 2013, para comprobar la aplicación de los montos asignados, y en su caso, la institución subsane en tiempo y forma las observaciones que se hayan emitido a los datos y comprobantes de pago asociados.

30MSU0940B Universidad Veracruzana
Ejercicio fiscal 2013 Trimestre 1
Nombre de la DES:
Clave Convenio P/PIFI-2013-30MSU0940B-19
Nombre del Proyecto: Proyecto integral para consolidar la mejora de la calidad educativa de la DES del Área Económico-Administrativa Veracruz"

Clave MC	Metas Compromiso	Original		Ajustado Anual		Ajustado Trimestral		Valores alcanzados en el trimestre				Observaciones de la Institución
		Número	%	Número	%	Número	%	Avance				
								Número	Porcentajes			
						Indicador	Trimestral		Anual			
Capacidad Académica												
Total de Profesores de Tiempo Completo. Total:61												
1.1.3	Maestría	40	65.57	33	54.10	0	0.00	0	0.00	0.00	0.00	La meta está proyectada para lograrse en el cuarto trimestre.
1.1.4	Doctorado	28	45.90	18	29.51	0	0.00	0	0.00	0.00	0.00	La meta está proyectada para lograrse en el cuarto trimestre.
1.1.7	Perfil deseable reconocido por el PROMEP-SES	33	54.10	26	42.62	0	0.00	0	0.00	0.00	0.00	La meta está proyectada para lograrse en el cuarto trimestre.
1.1.9	Participación en el programa de tutorías	64	104.92	39	63.93	0	0.00	0	0.00	0.00	0.00	La meta está proyectada para lograrse en el cuarto trimestre.
Total de profesores que conforman la planta a Total:139												
1.2.1	Profesores (PTC, PMT y PA) que reciben capacitación y/o actualización con al menos 40 horas por año	89	64.03	89	64.03	0	0.00	0	0.00	0.00	0.00	La meta está proyectada para lograrse en el cuarto trimestre.
Total de Cuerpos Académicos Total:4												
1.3.2	En Consolidación.	2	50.00	1	25.00	0	0.00	0	0.00	0.00	0.00	La meta está proyectada para lograrse en el cuarto trimestre.
1.3.3	En Formación.	2	50.00	3	75.00	0	0.00	0	0.00	0.00	0.00	La meta está proyectada para lograrse en el cuarto trimestre.





30MSU0940B

Universidad Veracruzana

Ejercicio fiscal

2013

Trimestre 1

Nombre de la DES:

Clave Convenio P/PIFI-2013-30MSU0940B-19

Nombre del Proyecto: Proyecto Integral para consolidar la mejora de la calidad educativa de la DES del Área Económico-Administrativa Veracruz"

Clave MC	Metas Compromiso	Original		Ajustado Anual		Ajustado Trimestral		Valores alcanzados en el trimestre				Observaciones de la Institución
		Número	%	Número	%	Número	%	Avance				
								Número	Porcentajes			
							Indicador	Trimestral	Anual			
Competitividad Académica												
Total de Programas Educativos de TSU/PA y IIC Total:7												
2.1.1	Número y % de PE con estudios de factibilidad para buscar su pertinencia	7	100.00	7	100.00	0	0.00	0	0.00	0.00	0.00	La meta está proyectada para lograrse en próximos periodos.
2.1.2	Número y % de PE con currículo flexible	7	100.00	7	100.00	0	0.00	0	0.00	0.00	0.00	La meta está proyectada para lograrse en próximos periodos.
2.1.3	Número y % de PE que se actualizarán incorporando elementos de enfoques centrados en el estudiante o en el aprendizaje.	7	100.00	7	100.00	0	0.00	0	0.00	0.00	0.00	La meta está proyectada para lograrse en próximos periodos.
2.1.4	Número y % de PE que se actualizarán incorporando estudios de seguimiento de egresados	7	100.00	7	100.00	0	0.00	0	0.00	0.00	0.00	La meta está proyectada para lograrse en próximos periodos.
2.1.5	Número y % de PE que se actualizarán incorporando estudios de empleadores	7	100.00	7	100.00	0	0.00	0	0.00	0.00	0.00	La meta está proyectada para lograrse en próximos periodos.
2.1.6	Número y % de PE que se actualizarán incorporando el servicio social en el plan de estudios	7	100.00	7	100.00	0	0.00	0	0.00	0.00	0.00	La meta está proyectada para lograrse en próximos periodos.
2.1.8	Número y % de PE basado en competencias	7	100.00	7	100.00	0	0.00	0	0.00	0.00	0.00	La meta está proyectada para lograrse en próximos periodos.
Profesores (PTC,PMT,PA) que reciben capacitación. Total:7												
2.1.9	Número y % de PE que alcanzarán el nivel 1 los CIEES.	7	100.00	7	100.00	0	0.00	0	0.00	0.00	0.00	La meta está proyectada para lograrse en próximos periodos.
Profesores (PTC,PMT,PA) que reciben capacitación. Total:7												
2.1.10	PE que serán acreditados por organismos reconocidos por el COPAES.	5	71.43	4	57.14	0	0.00	0	0.00	0.00	0.00	La meta está proyectada para lograrse en próximos periodos.



CUMPLIMIENTO DE METAS COMPROMISO

30MSU0940B Universidad Veracruzana
Ejercicio fiscal 2013 Trimestre 1
Nombre de la DES:
Clave Convenio P/PIFI-2013-30MSU0940B-19
Nombre del Proyecto: Proyecto integral para consolidar la mejora de la calidad educativa de la DES del Área Económico-Administrativa Veracruz"

Clave MC	Metas Compromiso	Original		Ajustado Anual		Ajustado Trimestral		Valores alcanzados en el trimestre				Observaciones de la Institución	
		Número	%	Número	%	Número	%	Avance					
								Número	Porcentajes				
								Indicador	Trimestral	Anual			
Profesores (PTC,PMT,PA) que reciben capacitación. Total:7													
2.1.11	Número y % de PE de licenciatura y TSU de buena calidad del total de la oferta educativa evaluable	7	100.00	7	100.00	0	0.00	0	0.00	0.00	0.00	La meta está proyectada para lograrse en próximos periodos.	
Total de matrícula evaluable de Nivel TSU/PA y lic Total:3,212													
2.2.12	Número y % de matrícula atendida en PE de TSU/PA y Licenciatura de calidad del total asociada a los PE evaluables	3200	99.63	3212	100.00	0	0.00	0	0.00	0.00	0.00	La meta está proyectada para lograrse en próximos periodos.	
Total de Programas Educativos de posgrado Total:3													
2.3.1	PE de posgrado que se actualizarán	1	33.33	1	33.33	0	0.00	0	0.00	0.00	0.00	La meta está proyectada para lograrse en próximos periodos.	
Eficiencia terminal de pregrado y posgrado		M1	M2	%	M2	%	M2 Ajustado	% Ajustado	M2 Alcanzado	% Alcanzado	% Trimestral	% Total	Observaciones IES
2.5.3	Tasa de egreso por cohorte para PE de licenciatura	878	591	67.31	181	20.62	0	0.00	0	0.00	0.00	0.00	La meta está proyectada para lograrse en próximos periodos.
2.5.4	Tasa de titulación por cohorte para PE de licenciatura	731	481	65.80	181	24.76	0	0.00	0	0.00	0.00	0.00	La meta está proyectada para lograrse en próximos periodos.
2.5.5	Tasa de graduación para PE de posgrado	45	45	100.00	35	77.78	0	0.00	0	0.00	0.00	0.00	La meta está proyectada para lograrse en próximos periodos.
Porcentaje ponderado del cumplimiento de las metas compromiso:											0		

Dra. Sara Deifilia Ladrón de Guevara González
Rectora

María Eugenia Senties Santos
Responsable del Proyecto



Programa Integral de Fortalecimiento Institucional
Formato de apoyo para analizar el Seguimiento Académico de proyectos PIFI (2013)



Universidad Veracruzana

P/PIFI-2013-30MSU0940B-19 Proyecto integral para consolidar la mejora de la calidad educativa de la DES del Área Económico-Administrativa Veracruz"

No. OP	Descripción del Objetivo Particular						
01	Fortalecimiento de la capacidad académica y consolidación de cuerpos académicos						
No. MA	Descripción de la Meta Académica	Valores Cualitativos			Valores Financieros		
		Programado	Alcanzado	%	Programado	Ejercido	%
1	Mantener e incrementar 25 PTC con perfil deseable PROMEP y 5 PTC con renacimiento S.N.I.	8.00	0.00	0.00	328,142.00	0.00	0.00
2	Elevar y mantener 2 Cuerpos Académicos en Consolidación y 1 Consolidado	2.00	0.00	0.00	146,174.00	0.00	0.00
3	Apoyar a PTC adscritos a la DES que participan en los programas de posgrado para mejorar su grado de habilitación	20.00	0.00	0.00	36,000.00	0.00	0.00

No. MA	Trimestre 1			Trimestre 2			Trimestre 3			Trimestre 4		
	Meta Programada	Meta	Monto Alcanzado	Meta Programada	Meta	Monto Alcanzado	Meta Programada	Meta	Monto Alcanzado	Meta Programada	Meta	Monto Alcanzado
1	0.00	0.00	0.00									
2	0.00	0.00	0.00									
3	0.00	0.00	0.00									



No. MA	Observación
1	'En el trimestre siguiente se realizará el reporte de los avances de las metas académicas, debido a que se registró un atraso en la autorización de la reprogramación para el uso de los recursos y se está iniciando las actividades autorizadas'
2	'En el trimestre siguiente se realizará el reporte de los avances de las metas académicas, debido a que se registró un atraso en la autorización de la reprogramación para el uso de los recursos y se está iniciando las actividades autorizadas'

3	'En el trimestre siguiente se realizará el reporte de los avances de las metas académicas, debido a que se registró un atraso en la autorización de la reprogramación para el uso de los recursos y se está iniciando las actividades autorizadas'
---	--

No. OP	Descripción del Objetivo Particular						
02	Formar profesionistas integrales competitivos desarrollando sus habilidades, y fortaleciendo sus conocimientos y valores						
No. MA	Descripción de la Meta Académica	Valores Cualitativos			Valores Financieros		
		Programado	Alcanzado	%	Programado	Ejercido	%
1	Formar integralmente a los estudiantes de la DES.	300.00	0.00	0.00	40,799.00	0.00	0.00
2	Apoyar a dos estudiantes por año para realizar estancias en una Universidad Nacional	2.00	0.00	0.00	53,999.00	0.00	0.00
3	Proporcionar servicios de calidad a los estudiantes de la DES.	3,000.00	0.00	0.00	347,392.00	0.00	0.00
4	Capacitar a 120 académicos en el Proyecto AULA	60.00	0.00	0.00	21,599.00	0.00	0.00

No. MA	Trimestre 1			Trimestre 2			Trimestre 3			Trimestre 4		
	Meta Programada	Meta	Monto Alcanzado	Meta Programada	Meta	Monto Alcanzado	Meta Programada	Meta	Monto Alcanzado	Meta Programada	Meta	Monto Alcanzado
1	0.00	0.00	0.00									
2	0.00	0.00	0.00									
3	0.00	0.00	0.00									
4	0.00	0.00	0.00									

No. MA	Observación
1	'En el trimestre siguiente se realizará el reporte de los avances de las metas académicas, debido a que se registró un atraso en la autorización de la reprogramación para el uso de los recursos y se está iniciando las actividades autorizadas'
2	'En el trimestre siguiente se realizará el reporte de los avances de las metas académicas, debido a que se registró un atraso en la autorización de la reprogramación para el uso de los recursos y se está iniciando las actividades autorizadas'
3	'En el trimestre siguiente se realizará el reporte de los avances de las metas académicas, debido a que se registró un atraso en la autorización de la reprogramación para el uso de los recursos y se está iniciando las actividades autorizadas'
4	'En el trimestre siguiente se realizará el reporte de los avances de las metas académicas, debido a que se registró un atraso en la autorización de la reprogramación para el uso de los recursos y se está iniciando las actividades autorizadas'

Firma	
 Dra. Sara Deifilia Ladrón de Guevara González Rectora	 María Eugenia Senties Santos Responsable del Proyecto

Los montos ejercidos que se reflejan en este reporte se presentan con carácter informativo, en tanto el Departamento de Seguimiento Financiero de la Dirección de Fortalecimiento Institucional, concluye la revisión de la documentación que la universidad capturó durante el cuarto trimestre del 2013, para comprobar la aplicación de los montos asignados, y en su caso, la institución subsane en tiempo y forma las observaciones que se hayan emitido a los datos y comprobantes de pago asociados.

DIRECCIÓN DE FORTALECIMIENTO INSTITUCIONAL

CUMPLIMIENTO DE METAS COMPROMISO



30MSU0940B Universidad Veracruzana
 Ejercicio fiscal 2013 Trimestre 1
 Nombre de la DES:
 Clave Convenio P/IFI-2013-30MSU0940B-20
 Nombre del Proyecto: Programa de Fortalecimiento de la DES Económico Administrativa Xalapa

Clave MC	Metas Compromiso	Valores alcanzados en el trimestre										Observaciones de la Institución
		Original		Ajustado Anual		Ajustado Trimestral		Avance				
		Número	%	Número	%	Número	%	Número	Porcentajes			
								Indicador	Trimestral	Anual		
Capacidad Académica												
Total de Profesores de Tiempo Completo. Total:201												
1.1.3	Maestría	100	49.75	85	42.29	0	0.00	0	0.00	0.00	0.00	La meta está proyectada para lograrse en próximos periodos.
1.1.4	Doctorado	88	43.78	88	43.78	0	0.00	0	0.00	0.00	0.00	La meta está proyectada para lograrse en próximos periodos.
1.1.7	Perfil deseable reconocido por el PROMEP-SES	105	52.24	92	45.77	0	0.00	0	0.00	0.00	0.00	La meta está proyectada para lograrse en próximos periodos.
1.1.8	Adscripción al SNI o SNC	25	12.44	22	10.95	0	0.00	0	0.00	0.00	0.00	La meta está proyectada para lograrse en próximos periodos.
1.1.9	Participación en el programa de tutorías	158	78.61	143	71.14	0	0.00	0	0.00	0.00	0.00	La meta está proyectada para lograrse en próximos periodos.
Total de profesores que conforman la planta a Total:379												
1.2.1	Profesores (PTC, PMT y PA) que reciben capacitación y/o actualización con al menos 40 horas por año	150	39.58	155	40.90	0	0.00	0	0.00	0.00	0.00	La meta está proyectada para lograrse en próximos periodos.
Total de Cuerpos Académicos Total:15												
1.3.1	Consolidados.	4	26.67	3	20.00	0	0.00	0	0.00	0.00	0.00	La meta está proyectada para lograrse en próximos periodos.
1.3.2	En Consolidación.	6	40.00	5	33.33	0	0.00	0	0.00	0.00	0.00	La meta está proyectada para lograrse en próximos periodos.
1.3.3	En Formación.	6	40.00	7	46.67	0	0.00	0	0.00	0.00	0.00	La meta está proyectada para lograrse en próximos periodos.

30MSU0940B Universidad Veracruzana
Ejercicio fiscal 2013 Trimestre 1
Nombre de la DES:
Clave Convenio P/PIFI-2013-30MSU0940B-20
Nombre del Proyecto: Programa de Fortalecimiento de la DES Económico Administrativa Xalapa

Clave MC	Metas Compromiso	Original		Ajustado Anual		Ajustado Trimestral		Valores alcanzados en el trimestre				Observaciones de la Institución
		Número	%	Número	%	Número	%	Avance				
								Número	Porcentajes			
						Indicador	Trimestral		Anual			
Competitividad Académica												
Total de Programas Educativos de TSU/PA y lic Total:13												
2.1.1	Número y % de PE con estudios de factibilidad para buscar su pertinencia	15	115.38	13	100.00	0	0.00	0	0.00	0.00	0.00	La meta está proyectada para lograrse en próximos periodos.
2.1.2	Número y % de PE con currículo flexible	15	115.38	13	100.00	0	0.00	0	0.00	0.00	0.00	La meta está proyectada para lograrse en próximos periodos.
2.1.3	Número y % de PE que se actualizarán incorporando elementos de enfoques centrados en el estudiante o en el aprendizaje.	15	115.38	13	100.00	0	0.00	0	0.00	0.00	0.00	La meta está proyectada para lograrse en próximos periodos.
2.1.4	Número y % de PE que se actualizarán incorporando estudios de seguimiento de egresados	15	115.38	13	100.00	0	0.00	0	0.00	0.00	0.00	La meta está proyectada para lograrse en próximos periodos.
2.1.5	Número y % de PE que se actualizarán incorporando estudios de empleadores	15	115.38	13	100.00	0	0.00	0	0.00	0.00	0.00	La meta está proyectada para lograrse en próximos periodos.
2.1.6	Número y % de PE que se actualizarán incorporando el servicio social en el plan de estudios	15	115.38	13	100.00	0	0.00	0	0.00	0.00	0.00	La meta está proyectada para lograrse en próximos periodos.
2.1.8	Número y % de PE basado en competencias	15	115.38	13	100.00	0	0.00	0	0.00	0.00	0.00	La meta está proyectada para lograrse en próximos periodos.
Profesores (PTC,PMT,PA) que reciben capacitación. Total:13												
2.1.9	Número y % de PE que alcanzarán el nivel 1 los CIEES.	12	92.31	11	84.62	0	0.00	0	0.00	0.00	0.00	La meta está proyectada para lograrse en próximos periodos.





30MSU0940B

Universidad Veracruzana

Ejercicio fiscal

2013

Trimestre 1

Nombre de la DES:

Clave Convenio P/PIFI-2013-30MSU0940B-20

Nombre del Proyecto: Programa de Fortalecimiento de la DES Económico Administrativa Xalapa

Clave MC	Metas Compromiso	Original		Ajustado Anual		Ajustado Trimestral		Valores alcanzados en el trimestre				Observaciones de la Institución
		Número	%	Número	%	Número	%	Avance				
								Número	Porcentajes			
						Indicador	Trimestral		Anual			
Profesores (PTC,PMT,PA) que reciben capacitación. Total:13												
2.1.10	PE que serán acreditados por organismos reconocidos por el COPAES.	9	69.23	8	61.54	0	0.00	0	0.00	0.00	0.00	La meta está proyectada para lograrse en próximos periodos.
Profesores (PTC,PMT,PA) que reciben capacitación. Total:13												
2.1.11	Número y % de PE de licenciatura y TSU de buena calidad del total de la oferta educativa evaluable	12	92.31	11	84.62	0	0.00	0	0.00	0.00	0.00	La meta está proyectada para lograrse en próximos periodos.
Total de matrícula evaluable de Nivel TSU/PA y lic Total:7,125												
2.2.12	Número y % de matrícula atendida en PE de TSU/PA y Licenciatura de calidad del total asociada a los PE evaluables	4100	57.54	6369	89.39	0	0.00	0	0.00	0.00	0.00	La meta está proyectada para lograrse en próximos periodos.
Total de Programas Educativos de posgrado Total:19												
2.3.1	PE de posgrado que se actualizarán	2	10.53	3	15.79	0	0.00	0	0.00	0.00	0.00	La meta está proyectada para lograrse en próximos periodos.
2.3.3	PE de posgrado reconocidos por el Programa Nacional de Posgrado de Calidad (PNPC)	6	31.58	8	42.11	0	0.00	0	0.00	0.00	0.00	La meta está proyectada para lograrse en próximos periodos.
2.3.5	PE de posgrado que ingresarán al Padrón Nacional de Posgrado (PNP)	6	31.58	8	42.11	0	0.00	0	0.00	0.00	0.00	La meta está proyectada para lograrse en próximos periodos.
Total de Matrícula de nivel posgrado Total:366												
2.4.1	Número y porcentaje de matrícula atendida en PE de posgrado de buena calidad.	235	64.21	162	44.26	0	0.00	0	0.00	0.00	0.00	La meta está proyectada para lograrse en próximos periodos.





30MSU0940B Universidad Veracruzana
Ejercicio fiscal 2013 Trimestre 1
Nombre de la DES:
Clave Convenio P/PIFI-2013-30MSU0940B-20
Nombre del Proyecto: Programa de Fortalecimiento de la DES Económico Administrativa Xalapa

Clave MC	Metas Compromiso	Original		Ajustado Anual		Ajustado Trimestral		Valores alcanzados en el trimestre					Observaciones de la Institución
		Avance						Número	Porcentajes			Observaciones IES	
		Número	%	Número	%	Número	%		Indicador	Trimestral	Anual		
		M1	M2	%	M2	%	M2 Ajustado	% Ajustado	M2 Alcanzado	% Alcanzado	% Trimestral	% Total	
Eficiencia terminal de pregrado y posgrado													
2.5.3	Tasa de egreso por cohorte para PE de licenciatura	1628	888	54.55	1084	66.58	0	0.00	0	0.00	0.00	0.00	La meta está proyectada para lograrse en próximos periodos.
2.5.4	Tasa de titulación por cohorte para PE de licenciatura	1747	629	36.00	1084	62.05	0	0.00	0	0.00	0.00	0.00	La meta está proyectada para lograrse en próximos periodos.
2.5.5	Tasa de graduación para PE de posgrado	163	120	73.62	70	42.94	0	0.00	0	0.00	0.00	0.00	La meta está proyectada para lograrse en próximos periodos.
Porcentaje ponderado del cumplimiento de las metas compromiso:												0	

Dra. Sara Deifilia Ladrón de Guevara González
Rectora

Gerardo Contreras Vega
Responsable del Proyecto

Universidad Veracruzana

P/PIFI-2013-30MSU0940B-20 Programa de Fortalecimiento de la DES Económico Administrativa Xalapa

No. OP	Descripción del Objetivo Particular						
01	Mejorar la capacidad académica de la DES a través de un programa de capacitación y actualización de los procesos de enseñanza aprendizaje, aumento del número de PTC con perfil deseable PROMEP y adscritos al SNI lo que permitirá el avance de los procesos de consolidación de los CA, generando las condiciones y oportunidades para el fortalecimiento de la investigación, la docencia, la difusión, la extensión y la vinculación, fomentando la movilidad de profesores en estancias cortas de investigación, promoviendo el establecimiento de redes de investigación con CAs de otras IES nacionales e Internacionales.						
No. MA	Descripción de la Meta Académica	Valores Cualitativos			Valores Financieros		
		Programado	Alcanzado	%	Programado	Ejercido	%
1	Elevar y mantener 7 Cuerpos Académicos en consolidación y 2 consolidados	3.00	0.00	0.00	441,873.00	0.00	0.00
2	Mantener e incrementar PTC con Perfil Deseable PROMEP	92.00	0.00	0.00	216,309.00	0.00	0.00
4	Establecer al menos 1 nueva red de colaboración entre CA al exterior de la DES	1.00	0.00	0.00	20,294.00	0.00	0.00

No. MA	Trimestre 1			Trimestre 2			Trimestre 3			Trimestre 4		
	Meta Programada	Meta	Monto Alcanzado	Meta Programada	Meta	Monto Alcanzado	Meta Programada	Meta	Monto Alcanzado	Meta Programada	Meta	Monto Alcanzado
1	0.00	0.00	0.00									
2	0.00	0.00	0.00									
4	0.00	0.00	0.00									

No. MA	Observación
1	'En el trimestre siguiente se realizará el reporte de los avances de las metas académicas, debido a que se registró un atraso en la autorización de la reprogramación para el uso de los recursos y se está iniciando las actividades autorizadas'

2	'En el trimestre siguiente se realizará el reporte de los avances de las metas académicas, debido a que se registró un atraso en la autorización de la reprogramación para el uso de los recursos y se está iniciando las actividades autorizadas'
4	'En el trimestre siguiente se realizará el reporte de los avances de las metas académicas, debido a que se registró un atraso en la autorización de la reprogramación para el uso de los recursos y se está iniciando las actividades autorizadas'

No. OP	Descripción del Objetivo Particular						
02	Fortalecer la formación integral del estudiante, mediante estudios de trayectoria a través del sistema institucional de tutorías, la consolidación y mejora continua de los procesos formativos de carácter integral y flexible, haciendo uso de tecnologías existentes, con el fin de elevar la competitividad de los estudiantes y satisfacer las necesidades de demanda y oportunidad social a través de PE pertinentes, además de fomentar la movilidad estudiantil, el cuidado de la salud y del medio ambiente para el desarrollo sustentable.						
No. MA	Descripción de la Meta Académica	Valores Cualitativos			Valores Financieros		
		Programado	Alcanzado	%	Programado	Ejercido	%
1	Mantener los programas educativos de licenciatura pertinentes, con una currícula flexible y que incorporen enfoques centrados en el estudiante.	100.00	0.00	0.00	72,430.00	0.00	0.00
2	Mejorar los índices de egreso de los PE de la licenciatura por cohorte generacional a través de la movilidad, promoción de los PE, seguimiento de egresados, estancias y las tutorías académicas	10.00	0.00	0.00	30,441.00	0.00	0.00

No. MA	Trimestre 1			Trimestre 2			Trimestre 3			Trimestre 4		
	Meta Programada	Meta	Monto Alcanzado	Meta Programada	Meta	Monto Alcanzado	Meta Programada	Meta	Monto Alcanzado	Meta Programada	Meta	Monto Alcanzado
1	0.00	0.00	0.00									
2	0.00	0.00	0.00									

No. MA	Observación
1	'En el trimestre siguiente se realizará el reporte de los avances de las metas académicas, debido a que se registró un atraso en la autorización de la reprogramación para el uso de los recursos y se está iniciando las actividades autorizadas'
2	'En el trimestre siguiente se realizará el reporte de los avances de las metas académicas, debido a que se registró un atraso en la autorización de la reprogramación para el uso de los recursos y se está iniciando las actividades autorizadas'

No. OP	Descripción del Objetivo Particular
03	Fortalecer, consolidar y ampliar la competitividad académica de la DES, mediante la atención a las observaciones de los organismos evaluadores (CIEES) y acreditadores (COPAES) de los PE de licenciatura y TSU impulsando la innovación, vinculación y la educación ambiental para el desarrollo sustentable.

No. MA	Descripción de la Meta Académica	Valores Cualitativos			Valores Financieros		
		Programado	Alcanzado	%	Programado	Ejercido	%
1	Mantener e incrementar los PE acreditados por organismos reconocidos por COPAES	10.00	0.00	0.00	253,426.00	0.00	0.00
3	Fortalecer un PE para que permita la innovación educativa	1.00	0.00	0.00	31,491.00	0.00	0.00

No. MA	Trimestre 1			Trimestre 2			Trimestre 3			Trimestre 4		
	Meta Programada	Meta	Monto Alcanzado	Meta Programada	Meta	Monto Alcanzado	Meta Programada	Meta	Monto Alcanzado	Meta Programada	Meta	Monto Alcanzado
1	0.00	0.00	0.00									
3	0.00	0.00	0.00									


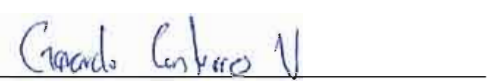
No. MA	Observación
1	'En el trimestre siguiente se realizará el reporte de los avances de las metas académicas, debido a que se registró un atraso en la autorización de la reprogramación para el uso de los recursos y se está iniciando las actividades autorizadas'
3	'En el trimestre siguiente se realizará el reporte de los avances de las metas académicas, debido a que se registró un atraso en la autorización de la reprogramación para el uso de los recursos y se está iniciando las actividades autorizadas'

No. OP	Descripción del Objetivo Particular
04	Fortalecer, consolidar y ampliar la competitividad académica, mediante los procesos de acreditación de los PE de posgrado, atendiendo a las recomendaciones de los organismos evaluadores y acreditadores.

No. MA	Descripción de la Meta Académica	Valores Cualitativos			Valores Financieros		
		Programado	Alcanzado	%	Programado	Ejercido	%
2	Mantener y obtener el reconocimiento del PNPC de los PE de posgrado	3.00	0.00	0.00	211,100.00	0.00	0.00

No. MA	Trimestre 1			Trimestre 2			Trimestre 3			Trimestre 4		
	Meta Programada	Meta	Monto Alcanzado	Meta Programada	Meta	Monto Alcanzado	Meta Programada	Meta	Monto Alcanzado	Meta Programada	Meta	Monto Alcanzado
2	0.00	0.00	0.00									

No. MA	Observación
2	'En el trimestre siguiente se realizará el reporte de los avances de las metas académicas, debido a que se registró un atraso en la autorización de la reprogramación para el uso de los recursos y se está iniciando las actividades autorizadas'

Firma	
	
Dra. Sara Deifilia Ladrón de Guevara González Rectora	Gerardo Contreras Vega Responsable del Proyecto

Los montos ejercidos que se reflejan en este reporte se presentan con carácter informativo, en tanto el Departamento de Seguimiento Financiero de la Dirección de Fortalecimiento Institucional, concluye la revisión de la documentación que la universidad capturó durante el cuarto trimestre del 2013, para comprobar la aplicación de los montos asignados, y en su caso, la institución subsane en tiempo y forma las observaciones que se hayan emitido a los datos y comprobantes de pago asociados.

30MSU0940B Universidad Veracruzana
 Ejercicio fiscal 2013 Trimestre 1
 Nombre de la DES:
 Clave Convenio P/PIFI-2013-30MSU0940B-21
 Nombre del Proyecto: Mejoramiento de la capacidad y competitividad de la DES Área Técnica Coatzacoalcos

Clave MC	Metas Compromiso	Valores alcanzados en el trimestre											Observaciones de la Institución
		Original		Ajustado Anual		Ajustado Trimestral		Número	Avance				
		Número	%	Número	%	Número	%		Porcentajes				
								Indicador	Trimestral	Anual			
Capacidad Académica													
Total de Profesores de Tiempo Completo. Total:34													
1.1.3	Maestría	17	50.00	14	41.18	0	0.00	0	0.00	0.00	0.00		
1.1.4	Doctorado	28	82.35	21	61.76	0	0.00	0	0.00	0.00	0.00		
1.1.5	Posgrado en el área disciplinar de su desempeño	44	129.41	33	97.06	0	0.00	0	0.00	0.00	0.00		
1.1.8	Adscripción al SNI o SNC	18	52.94	11	32.35	0	0.00	0	0.00	0.00	0.00		
1.1.9	Participación en el programa de tutorías	43	126.47	34	100.00	0	0.00	0	0.00	0.00	0.00		
Total de profesores que conforman la planta a Total:107													
1.2.1	Profesores (PTC, PMT y PA) que reciben capacitación y/o actualización con al menos 40 horas por año	105	98.13	74	69.16	0	0.00	0	0.00	0.00	0.00		
Total de Cuerpos Académicos Total:2													
1.3.3	En Formación.	2	100.00	2	100.00	0	0.00	0	0.00	0.00	0.00		
Competitividad Académica													
Total de Programas Educativos de TSU/PA y lic Total:8													
2.1.2	Número y % de PE con currículo flexible	8	100.00	8	100.00	0	0.00	0	0.00	0.00	0.00		
Total de matrícula evaluable de Nivel TSU/PA y lic Total:1,483													
2.2.12	Número y % de matrícula atendida en PE de TSU/PA y Licenciatura de calidad del total asociada a los PE evaluables	1159	78.15	1483	100.00	0	0.00	0	0.00	0.00	0.00		
Total de Programas Educativos de posgrado Total:2													
2.3.1	PE de posgrado que se actualizarán	2	100.00	2	100.00	0	0.00	0	0.00	0.00	0.00		
2.3.2	PE de posgrado que evaluarán los CIEES.	1	50.00	1	50.00	0	0.00	0	0.00	0.00	0.00		
2.3.5	PE de posgrado que ingresarán al Padrón Nacional de Posgrado (PNP)	1	50.00	1	50.00	0	0.00	0	0.00	0.00	0.00		



DIRECCIÓN DE FORTALECIMIENTO INSTITUCIONAL

CUMPLIMIENTO DE METAS COMPROMISO

30MSU0940B Universidad Veracruzana
 Ejercicio fiscal 2013 Trimestre 1
 Nombre de la DES:
 Clave Convenio P/PIFI-2013-30MSU0940B-21
 Nombre del Proyecto: Mejoramiento de la capacidad y competitividad de la DES Área Técnica Coatzacoalcos

Clave MC	Metas Compromiso	Valores alcanzados en el trimestre											Observaciones de la Institución
		Original			Ajustado Anual		Ajustado Trimestral		Avance				
		Número	%		Número	%	Número	%	Número	Porcentajes			
									Indicador	Trimestral	Anual		
Eficiencia terminal de pregrado y posgrado		M1	M2	%	M2	%	M2 Ajustado	% Ajustado	M2 Alcanzado	% Alcanzado	% Trimestral	% Total	Observaciones IES
2.5.3	Tasa de egreso por cohorte para PE de licenciatura	455	163	35.82	28	6.15	25	5.49	80	17.58	100+	100+	Egresó más de 2 veces lo ajustado, contribuyendo en ello los cursos de verano e invierno.
2.5.4	Tasa de titulación por cohorte para PE de licenciatura	1370	135	9.85	80	5.84	0	0.00	0	0.00	0.00	0.00	
2.5.5	Tasa de graduación para PE de posgrado	52	47	90.38	6	11.54	1	1.92	1	1.92	100.00	16.67	En el trimestre siguiente se realizará el reporte de los avances de las metas académicas, debido a que se registró un atraso en la autorización de la reprogramación para el uso de los recursos y se está iniciando las actividades autorizadas
Porcentaje ponderado del cumplimiento de las metas compromiso:												25	

Dra. Sara Deifilia Ladrón de Guevara González
 Rectora

Carlos Arturo González Vicencio
 Responsable del Proyecto

Universidad Veracruzana

P/PIFI-2013-30MSU0940B-21 Mejoramiento de la capacidad y competitividad de la DES Área Técnica Coatzacoalcos

No. OP	Descripción del Objetivo Particular						
01	Mejorar la atención de estudiantes durante su trayectoria escolar en los 8 PE de la DES						
No. MA	Descripción de la Meta Académica	Valores Cualitativos			Valores Financieros		
		Programado	Alcanzado	%	Programado	Ejercido	%
1	Modernizar la enseñanza-aprendizaje de 2 de los PE que oferta la DES en la totalidad de las experiencias educativas que contempla la currícula.	2.00	0.00	0.00	624,302.00	0.00	0.00
2	Actualizar 1 sala de cómputo	1.00	0.00	0.00	87,472.00	0.00	0.00
3	Atender a estudiantes de la DES a través de prácticas de campo que fomenten habilidades y sustentabilidad, considerando un mínimo de 25 estudiantes por cada práctica Realizada	60.00	0.00	0.00	52,649.00	0.00	0.00


No. MA	Trimestre 1			Trimestre 2			Trimestre 3			Trimestre 4		
	Meta Programada	Meta Alcanzado	Monto Alcanzado	Meta Programada	Meta Alcanzado	Monto Alcanzado	Meta Programada	Meta Alcanzado	Monto Alcanzado	Meta Programada	Meta Alcanzado	Monto Alcanzado
1	0.00	0.00	0.00									
2	0.00	0.00	0.00									
3	0.00	0.00	0.00									

No. MA	Observación
1	En el trimestre siguiente se realizará el reporte de los avances de las metas académicas, debido a que se registró un atraso en la autorización de la reprogramación para el uso de los recursos y se está iniciando las actividades autorizadas
2	En el trimestre siguiente se realizará el reporte de los avances de las metas académicas, debido a que se registró un atraso en la autorización de la reprogramación para el uso de los recursos y se está iniciando las actividades autorizadas.


No. OP	Descripción del Objetivo Particular						
02	Acreditar 2 PE de la DES						
No. MA	Descripción de la Meta Académica	Valores Cualitativos			Valores Financieros		
		Programado	Alcanzado	%	Programado	Ejercido	%
2	Incrementar el número y la diversidad de volúmenes de referencias bibliográficas de 5 PE de licenciatura.	5.00	0.00	0.00	159,949.00	0.00	0.00

No. MA	Trimestre 1			Trimestre 2			Trimestre 3			Trimestre 4		
	Meta Programada	Meta	Monto Alcanzado	Meta Programada	Meta	Monto Alcanzado	Meta Programada	Meta	Monto Alcanzado	Meta Programada	Meta	Monto Alcanzado
2	0.00	0.00	0.00									

Firma



Dra. Sara Deifilia Ladrón de Guevara González
Rectora



Carlos Arturo González Vicencio
Responsable del Proyecto

Los montos ejercidos que se reflejan en este reporte se presentan con carácter informativo, en tanto el Departamento de Seguimiento Financiero de la Dirección de Fortalecimiento Institucional, concluye la revisión de la documentación que la universidad capturó durante el cuarto trimestre del 2013, para comprobar la aplicación de los montos asignados, y en su caso, la institución subsane en tiempo y forma las observaciones que se hayan emitido a los datos y comprobantes de pago asociados.

DIRECCIÓN DE FORTALECIMIENTO INSTITUCIONAL

CUMPLIMIENTO DE METAS COMPROMISO



30MSU0940B

Universidad Veracruzana

Ejercicio fiscal

2013

Trimestre 1

Nombre de la DES:

Clave Convenio P/PIFI-2013-30MSU0940B-22

Nombre del Proyecto: Planeación para el mejoramiento de la capacidad y competitividad académica e impulso a la innovación educativa y formación integral del estudiante

Clave MC	Metas Compromiso	Valores alcanzados en el trimestre										Observaciones de la Institución		
		Original		Ajustado Anual		Ajustado Trimestral		Número	Avance					
		Número	%	Número	%	Número	%		Porcentajes					
												Indicador	Trimestral	Anual
Capacidad Académica														
Total de Profesores de Tiempo Completo. Total:89														
1.1.1	Licenciatura	8	8.99	7	7.87	7	7.87	0	0.00	0.00	0.00	En el trimestre siguiente se realizará el reporte de los avances de las metas académicas, debido a que se registró un atraso en la autorización de la reprogramación para el uso de los recursos y se está iniciando las actividades autorizadas.		
1.1.3	Maestría	58	65.17	49	55.06	48	53.93	0	0.00	0.00	0.00	En el trimestre siguiente se realizará el reporte de los avances de las metas académicas, debido a que se registró un atraso en la autorización de la reprogramación para el uso de los recursos y se está iniciando las actividades autorizadas.		
1.1.4	Doctorado	52	58.43	36	40.45	34	38.20	0	0.00	0.00	0.00	En el trimestre siguiente se realizará el reporte de los avances de las metas académicas, debido a que se registró un atraso en la autorización de la reprogramación para el uso de los recursos y se está iniciando las actividades autorizadas.		
1.1.5	Posgrado en el área disciplinar de su desempeño	66	74.16	60	67.42	60	67.42	0	0.00	0.00	0.00	En el trimestre siguiente se realizará el reporte de los avances de las metas académicas, debido a que se registró un atraso en la autorización de la reprogramación para el uso de los recursos y se está iniciando las actividades autorizadas.		
1.1.6	Doctorado en el área disciplinar de su desempeño	35	39.33	30	33.71	28	31.46	0	0.00	0.00	0.00	En el trimestre siguiente se realizará el reporte de los avances de las metas académicas, debido a que se registró un atraso en la autorización de la reprogramación para el uso de los recursos y se está iniciando las actividades autorizadas.		
1.1.7	Perfil deseable reconocido por el PROMEP-SES	60	67.42	44	49.44	43	48.31	0	0.00	0.00	0.00	En el trimestre siguiente se realizará el reporte de los avances de las metas académicas, debido a que se registró un atraso en la autorización de la reprogramación para el uso de los recursos y se está iniciando las actividades autorizadas.		

30MSU0940B

Universidad Veracruzana

Ejercicio fiscal

2013

Trimestre 1

Nombre de la DES:

Clave Convenio P/PIFI-2013-30MSU0940B-22

Nombre del Proyecto: Planeación para el mejoramiento de la capacidad y competitividad académica e impulso a la innovación educativa y formación integral del estudiante

Clave MC	Metas Compromiso	Valores alcanzados en el trimestre											Observaciones de la Institución
		Original		Ajustado Anual		Ajustado Trimestral		Avance					
		Número	%	Número	%	Número	%	Número	Porcentajes				
								Indicador	Trimestral	Anual			
1.1.8	Adscripción al SNI o SNC	25	28.09	19	21.35	18	20.22	0	0.00	0.00	0.00	En el trimestre siguiente se realizará el reporte de los avances de las metas académicas, debido a que se registró un atraso en la autorización de la reprogramación para el uso de los recursos y se está iniciando las actividades autorizadas.	
1.1.9	Participación en el programa de tutorías	90	101.12	64	71.91	64	71.91	0	0.00	0.00	0.00	En el trimestre siguiente se realizará el reporte de los avances de las metas académicas, debido a que se registró un atraso en la autorización de la reprogramación para el uso de los recursos y se está iniciando las actividades autorizadas.	
Total de profesores que conforman la planta a Total:180													
1.2.1	Profesores (PTC, PMT y PA) que reciben capacitación y/o actualización con al menos 40 horas por año	147	81.67	110	61.11	100	55.56	0	0.00	0.00	0.00	En el trimestre siguiente se realizará el reporte de los avances de las metas académicas, debido a que se registró un atraso en la autorización de la reprogramación para el uso de los recursos y se está iniciando las actividades autorizadas.	
Total de Cuerpos Académicos Total:10													
1.3.1	Consolidados.	4	40.00	2	20.00	2	20.00	0	0.00	0.00	0.00	En el trimestre siguiente se realizará el reporte de los avances de las metas académicas, debido a que se registró un atraso en la autorización de la reprogramación para el uso de los recursos y se está iniciando las actividades autorizadas.	
1.3.3	En Formación.	2	20.00	7	70.00	7	70.00	0	0.00	0.00	0.00	En el trimestre siguiente se realizará el reporte de los avances de las metas académicas, debido a que se registró un atraso en la autorización de la reprogramación para el uso de los recursos y se está iniciando las actividades autorizadas.	
Competitividad Académica													
Total de Programas Educativos de TSU/PA y lic Total:13													
2.1.1	Número y % de PE con estudios de factibilidad para buscar su pertinencia	12	92.31	13	100.00	13	100.00	0	0.00	0.00	0.00		
2.1.2	Número y % de PE con currículo flexible	12	92.31	13	100.00	13	100.00	0	0.00	0.00	0.00	En el trimestre siguiente se realizará el reporte de los avances de las metas académicas, debido a que se registró un atraso en la autorización de la reprogramación para el uso de los recursos y se está iniciando las actividades autorizadas.	



30MSU0940B

Universidad Veracruzana

Ejercicio fiscal

2013


Trimestre 1

Nombre de la DES:

Clave Convenio P/PIFI-2013-30MSU0940B-22

Nombre del Proyecto: Planeación para el mejoramiento de la capacidad y competitividad académica e impulso a la innovación educativa y formación integral del estudiante

Clave MC	Metas Compromiso	Valores alcanzados en el trimestre										Observaciones de la Institución
		Original		Ajustado Anual		Ajustado Trimestral		Avance				
		Número	%	Número	%	Número	%	Número	Porcentajes			
		Indicador	Trimestral	Anual								
2.1.3	Número y % de PE que se actualizarán incorporando elementos de enfoques centrados en el estudiante o en el aprendizaje.	12	92.31	13	100.00	13	100.00	0	0.00	0.00	0.00	En el trimestre siguiente se realizará el reporte de los avances de las metas académicas, debido a que se registró un atraso en la autorización de la reprogramación para el uso de los recursos y se está iniciando las actividades autorizadas.
2.1.4	Número y % de PE que se actualizarán incorporando estudios de seguimiento de egresados	7	53.85	8	61.54	8	61.54	0	0.00	0.00	0.00	En el trimestre siguiente se realizará el reporte de los avances de las metas académicas, debido a que se registró un atraso en la autorización de la reprogramación para el uso de los recursos y se está iniciando las actividades autorizadas.
2.1.5	Número y % de PE que se actualizarán incorporando estudios de empleadores	7	53.85	8	61.54	8	61.54	0	0.00	0.00	0.00	En el trimestre siguiente se realizará el reporte de los avances de las metas académicas, debido a que se registró un atraso en la autorización de la reprogramación para el uso de los recursos y se está iniciando las actividades autorizadas.
2.1.6	Número y % de PE que se actualizarán incorporando el servicio social en el plan de estudios	12	92.31	13	100.00	13	100.00	0	0.00	0.00	0.00	En el trimestre siguiente se realizará el reporte de los avances de las metas académicas, debido a que se registró un atraso en la autorización de la reprogramación para el uso de los recursos y se está iniciando las actividades autorizadas.
2.1.7	Número y % de PE que se actualizarán incorporando la práctica profesional en el plan de estudios	12	92.31	13	100.00	13	100.00	0	0.00	0.00	0.00	En el trimestre siguiente se realizará el reporte de los avances de las metas académicas, debido a que se registró un atraso en la autorización de la reprogramación para el uso de los recursos y se está iniciando las actividades autorizadas.
2.1.8	Número y % de PE basado en competencias	12	92.31	13	100.00	13	100.00	0	0.00	0.00	0.00	En el trimestre siguiente se realizará el reporte de los avances de las metas académicas, debido a que se registró un atraso en la autorización de la reprogramación para el uso de los recursos y se está iniciando las actividades autorizadas.
Profesores (PTC,PMT,PA) que reciben capacitación. Total:7												
2.1.9	Número y % de PE que alcanzarán el nivel 1 los CIEES.	7	100.00	7	100.00	7	100.00	0	0.00	0.00	0.00	



30MSU0940B

Universidad Veracruzana

Ejercicio fiscal

2013

Trimestre 1

Nombre de la DES:

Clave Convenio P/PIFI-2013-30MSU0940B-22

Nombre del Proyecto: Planeación para el mejoramiento de la capacidad y competitividad académica e impulso a la Innovación educativa y formación integral del estudiante

Clave MC	Metas Compromiso	Original		Ajustado Anual		Ajustado Trimestral		Valores alcanzados en el trimestre				Observaciones de la Institución
		Número	%	Número	%	Número	%	Avance				
								Número	Porcentajes			
								Indicador	Trimestral	Anual		
Profesores (PTC,PMT,PA) que reciben capacitación. Total:7												
2.1.10	PE que serán acreditados por organismos reconocidos por el COPAES.	6	85.71	4	57.14	4	57.14	0	0.00	0.00	0.00	En el trimestre siguiente se realizará el reporte de los avances de las metas académicas, debido a que se registró un atraso en la autorización de la reprogramación para el uso de los recursos y se está iniciando las actividades autorizadas.
Profesores (PTC,PMT,PA) que reciben capacitación. Total:7												
2.1.11	Número y % de PE de licenciatura y TSU de buena calidad del total de la oferta educativa evaluable	7	100.00	7	100.00	7	100.00	0	0.00	0.00	0.00	En el trimestre siguiente se realizará el reporte de los avances de las metas académicas, debido a que se registró un atraso en la autorización de la reprogramación para el uso de los recursos y se está iniciando las actividades autorizadas.
Total de matrícula evaluable de Nivel TSU/PA y lic Total:1,925												
2.2.12	Número y % de matrícula atendida en PE de TSU/PA y Licenciatura de calidad del total asociada a los PE evaluables	2400	124.68	1925	100.00	1925	100.00	0	0.00	0.00	0.00	
Total de Programas Educativos de posgrado Total:5												
2.3.1	PE de posgrado que se actualizarán	1	20.00	1	20.00	1	20.00	0	0.00	0.00	0.00	En el trimestre siguiente se realizará el reporte de los avances de las metas académicas, debido a que se registró un atraso en la autorización de la reprogramación para el uso de los recursos y se está iniciando las actividades autorizadas.
2.3.3	PE de posgrado reconocidos por el Programa Nacional de Posgrado de Calidad (PNPC)	5	100.00	5	100.00	5	100.00	3	60.00	60.00	60	Se fusionaron las Maestrías en Ing. Civil, Mtria. en Ing. Eléctrica e Informática, Mtria. en Ing. Mecánica en Mtria. en Ing. Aplicada y se obtuvo el reconocimiento en el Programa Nacional de Posgrado de Calidad. La Mtria. en Ing. de Corrosión y la Mtria. en Ciencias de Micro y Nanosistemas continúan en el PNPC.
2.3.4	PE de posgrado que ingresarán al Programa de Fomento a la Calidad (PFC)	5	100.00	5	100.00	5	100.00	3	60.00	60.00	60	Se fusionaron las Maestrías en Ing. Civil, Mtria. en Ing. Eléctrica e Informática, Mtria. en Ing. Mecánica en Mtria. en Ing. Aplicada y se obtuvo el reconocimiento en el Programa Nacional de Posgrado de Calidad. La Mtria. en Ing. de Corrosión y la Mtria. en Ciencias de Micro y Nanosistemas continúan en el PNPC.

DIRECCIÓN DE FORTALECIMIENTO INSTITUCIONAL

CUMPLIMIENTO DE METAS COMPROMISO

30MSU0940B

Universidad Veracruzana

Ejercicio fiscal

2013

Trimestre 1

Nombre de la DES:

Clave Convenio P/PIFI-2013-30MSU0940B-22

Nombre del Proyecto: Planeación para el mejoramiento de la capacidad y competitividad académica e impulso a la innovación educativa y formación Integral del estudiante

Clave MC	Metas Compromiso	Original		Ajustado Anual		Ajustado Trimestral		Valores alcanzados en el trimestre				Observaciones de la Institución	
		Número	%	Número	%	Número	%	Avance					
								Número	Porcentajes				
								Indicador	Trimestral	Anual			
Total de Matrícula de nivel posgrado Total: 60													
2.4.1	Número y porcentaje de matrícula atendida en PE de posgrado de buena calidad.	100	165.67	60	100.00	60	100.00	0	0.00	0.00	0.00	En el trimestre siguiente se realizará el reporte de los avances de las metas académicas, debido a que se registró un atraso en la autorización de la reprogramación para el uso de los recursos y se está iniciando las actividades autorizadas.	
Eficiencia terminal de pregrado y posgrado		M1	M2	%	M2	%	M2 Ajustado	% Ajustado	M2 Alcanzado	% Alcanzado	% Trimestral	% Total	Observaciones IES
2.5.3	Tasa de egreso por cohorte para PE de licenciatura	811	290	35.76	303	36.99	300	36.99	0	0.00	0.00	0.00	En el trimestre siguiente se realizará el reporte de los avances de las metas académicas, debido a que se registró un atraso en la autorización de la reprogramación para el uso de los recursos y se está iniciando las actividades autorizadas.
2.5.4	Tasa de titulación por cohorte para PE de licenciatura	1106	278	25.14	301	27.22	301	27.22	0	0.00	0.00	0.00	En el trimestre siguiente se realizará el reporte de los avances de las metas académicas, debido a que se registró un atraso en la autorización de la reprogramación para el uso de los recursos y se está iniciando las actividades autorizadas.
2.5.5	Tasa de graduación para PE de posgrado	42	38	90.48	25	59.52	24	57.14	0	0.00	0.00	0.00	En el trimestre siguiente se realizará el reporte de los avances de las metas académicas, debido a que se registró un atraso en la autorización de la reprogramación para el uso de los recursos y se está iniciando las actividades autorizadas.

Porcentaje ponderado del cumplimiento de las metas compromiso: 0


 Dra. Sara Delilla Ladrón de Guevara González
 Rectora


 María Estela Montes Carmona
 Responsable del Proyecto


Universidad Veracruzana

P/PIFI-2013-30MSU0940B-22 Planeación para el mejoramiento de la capacidad y competitividad académica e impulso a la innovación educativa y formación integral del estudiante

No. OP	Descripción del Objetivo Particular						
01	Mejorar la pertinencia y competitividad académica de los PE						
No. MA	Descripción de la Meta Académica	Valores Cualitativos			Valores Financieros		
		Programado	Alcanzado	%	Programado	Ejercido	%
1	Atender las recomendaciones de CIEES para lograr la Acreditación de los PE de Ingeniería Química, Topográfica	2.00	0.00	0.00	175,524.00	0.00	0.00
2	Atender la recomendación de los organismos acreditadores en cuanto a laboratorios, de los PE de Ingeniería Electrónica y Comunicaciones, Civil.	2.00	0.00	0.00	613,484.00	0.00	0.00

No. MA	Trimestre 1			Trimestre 2			Trimestre 3			Trimestre 4		
	Meta Programada	Meta	Monto Alcanzado	Meta Programada	Meta	Monto Alcanzado	Meta Programada	Meta	Monto Alcanzado	Meta Programada	Meta	Monto Alcanzado
1	0.00	0.00	0.00									
2	0.00	0.00	0.00									

No. MA	Observación
1	En el trimestre siguiente se realizará el reporte de los avances de las metas académicas, debido a que se registró un atraso en la autorización de la reprogramación para el uso de los recursos y se está iniciando las actividades autorizadas
2	En el trimestre siguiente se realizará el reporte de los avances de las metas académicas, debido a que se registró un atraso en la autorización de la reprogramación para el uso de los recursos y se está iniciando las actividades autorizadas.



No. OP	Descripción del Objetivo Particular						
02	Mejorar la capacidad académica, incrementando el número de PTC con reconocimiento PROMEP y SNI, así como mantener e incrementar el número de CA consolidados						
No. MA	Descripción de la Meta Académica	Valores Cualitativos			Valores Financieros		
		Programado	Alcanzado	%	Programado	Ejercido	%
1	Incrementar el número de productos de investigación	8.00	0.00	0.00	304,744.00	0.00	0.00

No. MA	Trimestre 1			Trimestre 2			Trimestre 3			Trimestre 4		
	Meta Programada	Meta	Monto Alcanzado	Meta Programada	Meta	Monto Alcanzado	Meta Programada	Meta	Monto Alcanzado	Meta Programada	Meta	Monto Alcanzado
1	0.00	0.00	0.00									



No. OP	Descripción del Objetivo Particular						
03	Mantener e incrementar el número de PEP reconocidos ante el PNPC de CONACyT						
No. MA	Descripción de la Meta Académica	Valores Cualitativos			Valores Financieros		
		Programado	Alcanzado	%	Programado	Ejercido	%
1	Acreditar ante PNPC los PE de posgrado de Ingeniería Civil, Mecánica y Eléctrica e Informática.	3.00	3.00	100.00	40,238.00	0.00	0.00
2	Fortalecimiento del PE de Posgrado Maestría en Ingeniería de Corrosión	1.00	0.00	0.00	140,833.00	0.00	0.00
3	Fortalecimiento del PE de Posgrado Maestría en Ciencias de Micro y Nano Sistemas.	1.00	0.00	0.00	66,866.00	0.00	0.00

No. MA	Trimestre 1			Trimestre 2			Trimestre 3			Trimestre 4		
	Meta Programada	Meta	Monto Alcanzado	Meta Programada	Meta	Monto Alcanzado	Meta Programada	Meta	Monto Alcanzado	Meta Programada	Meta	Monto Alcanzado
1	0.00	3.00	0.00									
2	0.00	0.00	0.00									
3	0.00	0.00	0.00									

No. MA	Observación

1	Se fusionaron las Maestrías en Ing. Civil, Mtría. en Ing. Eléctrica e Informática, Mtría. en Ing. Mecánica en Mtría. en Ing. Aplicada y se obtuvo el reconocimiento en el Programa Nacional de Posgrado de Calidad. La Mtría. en Ing. de Corrosión y la Mtría. en Ciencias de Micro y Nanosistemas continúan en el PNPC.
2	En el trimestre siguiente se realizará el reporte de los avances de las metas académicas, debido a que se registró un atraso en la autorización de la reprogramación para el uso de los recursos y se está iniciando las actividades autorizadas.
3	En el trimestre siguiente se realizará el reporte de los avances de las metas académicas, debido a que se registró un atraso en la autorización de la reprogramación para el uso de los recursos y se está iniciando las actividades autorizadas.

Firma

 <hr style="border: 0; border-top: 1px solid black;"/> <p>Dra. Sara Deifilia Ladrón de Guevara González Rectora</p>	 <hr style="border: 0; border-top: 1px solid black;"/> <p>María Estela Montes Carmona Responsable del Proyecto</p>
---	--

Los montos ejercidos que se reflejan en este reporte se presentan con carácter informativo, en tanto el Departamento de Seguimiento Financiero de la Dirección de Fortalecimiento Institucional, concluye la revisión de la documentación que la universidad capturó durante el cuarto trimestre del 2013, para comprobar la aplicación de los montos asignados, y en su caso, la institución subsane en tiempo y forma las observaciones que se hayan emitido a los datos y comprobantes de pago asociados.

30MSU0940B

Universidad Veracruzana

Ejercicio fiscal

2013

Trimestre 1

Nombre de la DES:

Clave Convenio P/PIFI-2013-30MSU0940B-23

Nombre del Proyecto: Proyecto Integral para el fortalecimiento del posgrado, mejoramiento de la capacidad y competitividad académica e Innovación educativa para la mejora de la práctica docente y el desarrollo de la investigación en la DES Técnica-Xalapa

Clave MC	Metas Compromiso	Original		Ajustado Anual		Ajustado Trimestral		Valores alcanzados en el trimestre				Observaciones de la Institución
		Número	%	Número	%	Número	%	Avance				
								Número	Porcentajes			
								Indicador	Trimestral	Anual		
Capacidad Académica												
Total de Profesores de Tiempo Completo. Total:207												
1.1.4	Doctorado	114	55.07	126	60.87	114	55.07	0	0.00	0.00	0.00	En el trimestre siguiente se realizará el reporte de los avances de las metas académicas, debido a que se registró un atraso en la autorización de la reprogramación para el uso de los recursos y se está iniciando las actividades autorizadas
1.1.5	Posgrado en el área disciplinar de su desempeño	158	76.33	172	83.09	157	75.85	0	0.00	0.00	0.00	En el trimestre siguiente se realizará el reporte de los avances de las metas académicas, debido a que se registró un atraso en la autorización de la reprogramación para el uso de los recursos y se está iniciando las actividades autorizadas
1.1.6	Doctorado en el área disciplinar de su desempeño	110	53.14	113	54.59	103	49.76	0	0.00	0.00	0.00	En el trimestre siguiente se realizará el reporte de los avances de las metas académicas, debido a que se registró un atraso en la autorización de la reprogramación para el uso de los recursos y se está iniciando las actividades autorizadas
1.1.7	Perfil deseable reconocido por el PROMEP-SES	124	59.93	115	55.56	112	54.11	0	0.00	0.00	0.00	En el trimestre siguiente se realizará el reporte de los avances de las metas académicas, debido a que se registró un atraso en la autorización de la reprogramación para el uso de los recursos y se está iniciando las actividades autorizadas
1.1.8	Adscripción al SNI o SNC	77	37.20	65	31.40	60	28.99	0	0.00	0.00	0.00	En el trimestre siguiente se realizará el reporte de los avances de las metas académicas, debido a que se registró un atraso en la autorización de la reprogramación para el uso de los recursos y se está iniciando las actividades autorizadas
1.1.9	Participación en el programa de tutorías	151	72.95	169	81.16	147	71.01	0	0.00	0.00	0.00	En el trimestre siguiente se realizará el reporte de los avances de las metas académicas, debido a que se registró un atraso en la autorización de la reprogramación para el uso de los recursos y se está iniciando las actividades autorizadas
Total de Cuerpos Académicos Total:24												
1.3.1	Consolidados.	7	29.17	6	25.00	0	0.00	0	0.00	0.00	0.00	
1.3.2	En Consolidación.	6	25.00	7	29.17	0	0.00	0	0.00	0.00	0.00	
1.3.3	En Formación.	11	45.83	11	45.83	0	0.00	0	0.00	0.00	0.00	

30MSU0940B Universidad Veracruzana
Ejercicio fiscal 2013 Trimestre 1

Nombre de la DES:
Clave Convenio P/PIFI-2013-30MSU0940B-23

Nombre del Proyecto: Proyecto Integral para el fortalecimiento del posgrado, mejoramiento de la capacidad y competitividad académica e Innovación educativa para la mejora de la práctica docente y el desarrollo de la investigación en la DES Técnica-Xalapa

Clave MC	Metas Compromiso	Valores alcanzados en el trimestre										Observaciones de la Institución	
		Original		Ajustado Anual		Ajustado Trimestral		Avance					
		Número	%	Número	%	Número	%	Número	Porcentajes				
								Indicador	Trimestral	Anual			
Competitividad Académica													
Total de Programas Educativos de TSU/PA y lic Total:13													
2.1.1	Número y % de PE con estudios de factibilidad para buscar su pertinencia	13	100.00	13	100.00	0	0.00	0	0.00	0.00	0.00		
2.1.4	Número y % de PE que se actualizarán incorporando estudios de seguimiento de egresados	13	100.00	13	100.00	0	0.00	0	0.00	0.00	0.00		
2.1.5	Número y % de PE que se actualizarán incorporando estudios de empleadores	13	100.00	13	100.00	0	0.00	0	0.00	0.00	0.00		
2.1.8	Número y % de PE basado en competencias	13	100.00	13	100.00	0	0.00	0	0.00	0.00	0.00		
Profesores (PTC,PMT,PA) que reciben capacitación. Total:11													
2.1.9	Número y % de PE que alcanzarán el nivel 1 los CIEES.	8	72.73	8	72.73	0	0.00	0	0.00	0.00	0.00		
Profesores (PTC,PMT,PA) que reciben capacitación. Total:11													
2.1.10	PE que serán acreditados por organismos reconocidos por el COPAES.	5	45.45	5	45.45	0	0.00	0	0.00	0.00	0.00		
Profesores (PTC,PMT,PA) que reciben capacitación. Total:11													
2.1.11	Número y % de PE de licenciatura y TSU de buena calidad del total de la oferta educativa evaluable	8	72.73	8	72.73	0	0.00	0	0.00	0.00	0.00		
Total de matrícula evaluable de Nivel TSU/PA y lic Total:4,214													
2.2.12	Número y % de matrícula atendida en PE de TSU/PA y Licenciatura de calidad del total asociada a los PE evaluables	4020	95.40	4010	95.16	0	0.00	0	0.00	0.00	0.00		
Total de Programas Educativos de posgrado Total:15													
2.3.1	PE de posgrado que se actualizarán	18	120.00	15	100.00	0	0.00	0	0.00	0.00	0.00		
2.3.3	PE de posgrado reconocidos por el Programa Nacional de Posgrado de Calidad (PNPC)	10	66.67	11	73.33	0	0.00	0	0.00	0.00	0.00		
2.3.4	PE de posgrado que ingresarán al Programa de Fomento a la Calidad (PFC)	8	53.33	9	60.00	0	0.00	0	0.00	0.00	0.00		
2.3.5	PE de posgrado que ingresarán al Padrón Nacional de Posgrado (PNP)	2	13.33	2	13.33	0	0.00	0	0.00	0.00	0.00		
Total de Matrícula de nivel posgrado Total:250													
2.4.1	Número y porcentaje de matrícula atendida en PE de posgrado de buena calidad.	140	56.00	216	86.40	0	0.00	0	0.00	0.00	0.00		
Eficiencia terminal de pregrado y posgrado													
		M1	M2	%	M2	%	M2 Ajustado	% Ajustado	M2 Alcanzado	% Alcanzado	% Trimestral	% Total	Observaciones IES
2.5.3	Tasa de egreso por cohorte para PE de licenciatura	1071	572	53.41	550	51.35	0	0.00	0	0.00	0.00	0.00	
2.5.4	Tasa de titulación por cohorte para PE de licenciatura	1250	536	42.88	550	44.00	0	0.00	0	0.00	0.00	0.00	
2.5.5	Tasa de graduación para PE de posgrado	140	140	100.00	122	87.14	0	0.00	0	0.00	0.00	0.00	

Porcentaje ponderado del cumplimiento de las metas compromiso: 0


Dra. Sara Deifilia Ladrón de Guevara González
Rectora


Erick Rogar Maldonado Bandala
Responsable del Proyecto

Universidad Veracruzana

P/PIFI-2013-30MSU0940B-23 Proyecto Integral para el fortalecimiento del posgrado, mejoramiento de la capacidad y competitividad académica e Innovación educativa para la mejora de la práctica docente y el desarrollo de la investigación en la DES Técnica-Xalapa

No. OP	Descripción del Objetivo Particular						
01	Mejorar la calidad de los PE de posgrado para que logren su ingreso o permanencia en el PNPC SEP-CONACYT para promover el desarrollo científico y tecnológico que incida en el desarrollo de la sociedad						
No. MA	Descripción de la Meta Académica	Valores Cualitativos			Valores Financieros		
		Programado	Alcanzado	%	Programado	Ejercido	%
2	Mantener los Programas de Maestría de Arquitectura, Inteligencia Artificial, Vías Terrestres, Ingeniería Energética, Matemáticas y ciencias alimentarias dentro del PNPC.	6.00	0.00	0.00	170,485.00	0.00	0.00
3	Mantener el Programa educativo de Doctorado en Matemáticas dentro del PNPC.	1.00	0.00	0.00	9,633.00	0.00	0.00
4	Fortalecer al menos cuatro PE de posgrado para que ingresen al PNPC	1.00	0.00	0.00	179,749.00	0.00	0.00

No. MA	Trimestre 1			Trimestre 2			Trimestre 3			Trimestre 4		
	Meta Programada	Meta Alcanzado	Monto Alcanzado	Meta Programada	Meta Alcanzado	Monto Alcanzado	Meta Programada	Meta Alcanzado	Monto Alcanzado	Meta Programada	Meta Alcanzado	Monto Alcanzado
2	0.00	0.00	0.00									
3	0.00	0.00	0.00									
4	0.00	0.00	0.00									

No. MA	Observación
2	En el trimestre siguiente se realizará el reporte de los avances de las metas académicas, debido a que se registró un atraso en la autorización de la reprogramación para el uso de los recursos y se está iniciando las actividades autorizadas

4	En el trimestre siguiente se realizará el reporte de los avances de las metas académicas, debido a que se registró un atraso en la autorización de la reprogramación para el uso de los recursos y se está iniciando las actividades autorizadas
---	--

No. OP	Descripción del Objetivo Particular						
02	Fortalecer la calidad de la planta docente y de los CA de la DES para que realicen actividades de investigación multidisciplinaria-interdisciplinaria, apoyen en los procesos de innovación educativa y fortalezcan los PE de licenciatura y de posgrado transmitiendo conocimientos de calidad y socialmente pertinentes.						
No. MA	Descripción de la Meta Académica	Valores Cualitativos			Valores Financieros		
		Programado	Alcanzado	%	Programado	Ejercido	%
1	Que los seis Cuerpos Académicos de la DES mantengan el grado de Cuerpo Académico Consolidado	6.00	0.00	0.00	253,032.00	0.00	0.00
2	Que el Cuerpo Académico "Entornos Sustentables", de la DES alcance el grado de Consolidado.	1.00	0.00	0.00	48,855.00	0.00	0.00
3	los Cuerpos Académicos de la DES alcancen el grado de Cuerpo Académico En Consolidación. ("Mecánica" y "Tecnología, durabilidad y sustentabilidad del concreto y del cemento").	2.00	0.00	0.00	91,027.00	0.00	0.00

No. MA	Trimestre 1			Trimestre 2			Trimestre 3			Trimestre 4		
	Meta Programada	Meta	Monto Alcanzado	Meta Programada	Meta	Monto Alcanzado	Meta Programada	Meta	Monto Alcanzado	Meta Programada	Meta	Monto Alcanzado
1	0.00	0.00	0.00									
2	0.00	0.00	0.00									
3	0.00	0.00	0.00									

No. MA	Observación
1	En el trimestre siguiente se realizará el reporte de los avances de las metas académicas, debido a que se registró un atraso en la autorización de la reprogramación para el uso de los recursos y se está iniciando las actividades autorizadas
3	En el trimestre siguiente se realizará el reporte de los avances de las metas académicas, debido a que se registró un atraso en la autorización de la reprogramación para el uso de los recursos y se está iniciando las actividades autorizadas

No. OP	Descripción del Objetivo Particular						
03	Que los PE de la DES se desarrollen y consoliden procesos formativos innovadores, de carácter integral centrados en el aprendizaje a través de la investigación, para la transformación de la organización académica y de las funciones sustantivas de la DES						
No. MA	Descripción de la Meta Académica	Valores Cualitativos			Valores Financieros		
		Programado	Alcanzado	%	Programado	Ejercido	%
1	Actualización del plan de estudios de los Programas Educativos de la DES.(Experiencias Educativas de prácticas de 8 laboratorios)	6.00	0.00	0.00	375,192.00	0.00	0.00
2	Elaboración de productos educativos que utilicen tecnología multimedia.	3.00	0.00	0.00	83,473.00	0.00	0.00
3	Elaboración de artículos de divulgación e investigación en los cuales participen profesores y estudiantes de los Programas Educativos.	2.00	0.00	0.00	46,716.00	0.00	0.00



No. MA	Trimestre 1			Trimestre 2			Trimestre 3			Trimestre 4		
	Meta Programada	Meta	Monto Alcanzado	Meta Programada	Meta	Monto Alcanzado	Meta Programada	Meta	Monto Alcanzado	Meta Programada	Meta	Monto Alcanzado
1	0.00	0.00	0.00									
2	0.00	0.00	0.00									
3	0.00	0.00	0.00									

No. MA	Observación
1	En el trimestre siguiente se realizará el reporte de los avances de las metas académicas, debido a que se registró un atraso en la autorización de la reprogramación para el uso de los recursos y se está iniciando las actividades autorizadas
2	En el trimestre siguiente se realizará el reporte de los avances de las metas académicas, debido a que se registró un atraso en la autorización de la reprogramación para el uso de los recursos y se está iniciando las actividades autorizadas
3	En el trimestre siguiente se realizará el reporte de los avances de las metas académicas, debido a que se registró un atraso en la autorización de la reprogramación para el uso de los recursos y se está iniciando las actividades autorizadas

No. OP	Descripción del Objetivo Particular						
04	Contar con programas educativos acreditados por organismos reconocidos por el COPAES, y socialmente reconocidos por su calidad.						
No. MA	Descripción de la Meta Académica	Valores Cualitativos			Valores Financieros		
		Programado	Alcanzado	%	Programado	Ejercido	%
1	Que los Programas Educativos: de Ingeniería Civil, Ingeniería Mecánica Eléctrica, Ingeniería Ambiental, Arquitectura y Química Farmacéutica Biológica conserven la acreditación del organismo correspondiente	5.00	0.00	0.00	146,201.00	0.00	0.00
2	Atención a las recomendaciones de CIEES para Fortalecer a los Programas Educativos de Matemáticas y Ciencias Atmosféricas	2.00	0.00	0.00	13,827.00	0.00	0.00
3	Que los Programas Educativos de Física e Ingeniería Química obtengan el Nivel I de los CIEES.	2.00	0.00	0.00	144,053.00	0.00	0.00

No. MA	Trimestre 1			Trimestre 2			Trimestre 3			Trimestre 4		
	Meta Programada	Meta	Monto Alcanzado	Meta Programada	Meta	Monto Alcanzado	Meta Programada	Meta	Monto Alcanzado	Meta Programada	Meta	Monto Alcanzado
1	0.00	0.00	0.00									
2	0.00	0.00	0.00									
3	0.00	0.00	0.00									

No. MA	Observación
1	En el trimestre siguiente se realizará el reporte de los avances de las metas académicas, debido a que se registró un atraso en la autorización de la reprogramación para el uso de los recursos y se está iniciando las actividades autorizadas
2	En el trimestre siguiente se realizará el reporte de los avances de las metas académicas, debido a que se registró un atraso en la autorización de la reprogramación para el uso de los recursos y se está iniciando las actividades autorizadas
3	En el trimestre siguiente se realizará el reporte de los avances de las metas académicas, debido a que se registró un atraso en la autorización de la reprogramación para el uso de los recursos y se está iniciando las actividades autorizadas

Firma	
 Dra. Sara Deifilia Ladrón de Guevara González Rectora	 Erick Edgar Maldonado Bandala Responsable del Proyecto

Los montos ejercidos que se reflejan en este reporte se presentan con carácter informativo, en tanto el Departamento de Seguimiento Financiero de la Dirección de Fortalecimiento Institucional, concluye la revisión de la documentación que la universidad capturó durante el cuarto trimestre del 2013, para comprobar la aplicación de los montos asignados, y en su caso, la institución subsane en tiempo y forma las observaciones que se hayan emitido a los datos y comprobantes de pago asociados.



DIRECCIÓN DE FORTALECIMIENTO INSTITUCIONAL

CUMPLIMIENTO DE METAS COMPROMISO

30MSU0940B Universidad Veracruzana
 Ejercicio fiscal 2013 Trimestre 1

Nombre de la DES: P/PIFI-2013-30MSU0940B-24
 Clave Convenio

Nombre del Proyecto: FOMENTO A LA FORMACIÓN INTEGRAL DE LOS ESTUDIANTES Y LA INNOVACIÓN EDUCATIVA COMO ELEMENTOS PARA MEJORAR LA CAPACIDAD Y COMPETITIVIDAD ACADÉMICA DE LOS PE DE LA DES TÉCNICA ORIZABA-CÓRDOBA.

Clave MC	Metas Compromiso	Original		Ajustado Anual		Ajustado Trimestral		Valores alcanzados en el trimestre				Observaciones de la Institución
		Número	%	Número	%	Número	%	Avance				
								Porcentajes				
								Número	Indicador	Trimestral	Anual	
Capacidad Académica												
Total de Profesores de Tiempo Completo. Total:61												
1.1.4	Doctorado	32	52.46	27	44.26	26	42.62	26	42.62	100.00	96.3	Hay 26 PTC con doctorado, alcanzando este valor porque se ha apoyado con recursos PIFI de años anteriores.
1.1.5	Posgrado en el área disciplinar de su desempeño	41	67.21	35	57.38	0	0.00	20	32.79	100+	57.14	Se cuenta con 20 PTC con posgrado en el Área Disciplinar de su desempeño. Alcanzando este valor ya que se ha apoyado con recursos PIFI de años anteriores, y el resultado, no fue inmediato, permitiendo alcanzar un porcentaje del valor programado para el cuarto trimestre.
1.1.6	Doctorado en el área disciplinar de su desempeño	29	47.54	19	31.15	0	0.00	10	16.39	100+	52.63	Se cuenta con 10 PTC con doctorado en el Área Disciplinar de su desempeño. Alcanzando este valor ya que se ha apoyado con recursos PIFI de años anteriores, y el resultado, no fue inmediato, permitiendo alcanzar un porcentaje del valor programado para el cuarto trimestre.
1.1.7	Perfil deseable reconocido por el PROMEP-SES	34	55.74	23	37.70	0	0.00	16	26.23	100+	69.57	Se cuenta con 16 PTC con Perfil deseable. Alcanzando este valor ya que se ha apoyado con recursos PIFI de años anteriores, y el resultado, no fue inmediato, permitiendo alcanzar un porcentaje del valor programado para el cuarto trimestre.
1.1.8	Adscripción al SNI o SNC	16	26.23	11	18.03	0	0.00	8	13.11	100+	72.73	Se cuenta con 8 PTC con SNI o SNC. Alcanzando este valor ya que se ha apoyado con recursos PIFI de años anteriores, y el resultado, no fue inmediato, permitiendo alcanzar un porcentaje del valor programado para el cuarto trimestre.
1.1.9	Participación en el programa de tutorías	58	95.08	55	90.16	42	68.85	42	68.85	100.00	76.36	Se cuenta con 42 PTC participando en tutorías, alcanzando este valor porque se ha apoyado con recursos PIFI de años anteriores.

DIRECCIÓN DE FORTALECIMIENTO INSTITUCIONAL

CUMPLIMIENTO DE METAS COMPROMISO



30MSU0940B Universidad Veracruzana
Ejercicio fiscal 2013

Trimestre 1

Nombre de la DES:
Clave Convenio P/PIFI-2013-30MSU0940B-24

Nombre del Proyecto: FOMENTO A LA FORMACIÓN INTEGRAL DE LOS ESTUDIANTES Y LA INNOVACIÓN EDUCATIVA COMO ELEMENTOS PARA MEJORAR LA CAPACIDAD Y COMPETITIVIDAD ACADÉMICA DE LOS PE DE LA DES TÉCNICA ORIZABA-CÓRDOBA.

Clave MC	Metas Compromiso	Original		Ajustado Anual		Ajustado Trimestral		Valores alcanzados en el trimestre				Observaciones de la institución	
		Número	%	Número	%	Número	%	Avance					
								Porcentajes					
								Número	Indicador	Trimestral	Anual		
Total de Cuerpos Académicos Total:8													
1.3.1	Consolidados.	4	50.00	2	25.00	0	0.00	2	25.00	100+	100	Se cuenta con dos cuerpos Académicos consolidados. Alcanzando este valor ya que se ha apoyado con recursos PIFI de años anteriores, y el resultado, no fue inmediato, permitiendo alcanzar un porcentaje del valor programado para el cuarto trimestre.	
1.3.2	En Consolidación.	3	37.50	3	37.50	0	0.00	0	0.00	0.00	0.00		
1.3.3	En Formación.	2	25.00	3	37.50	0	0.00	1	12.50	100+	33.33	Se cuenta con 1 CA en Formación. Alcanzando este valor ya que se ha apoyado con recursos PIFI de años anteriores, y el resultado, no fue inmediato, permitiendo alcanzar un porcentaje del valor programado para el cuarto trimestre.	
Competitividad Académica													
Total de Programas Educativos de TSU/PA y lic Total:15													
2.1.1	Número y % de PE con estudios de factibilidad para buscar su pertinencia	12	80.00	5	33.33	1	6.67	1	6.67	100.00	20	El PE de Arquitectura cuenta con Estudios de Factibilidad. Alcanzando este valor porque se ha apoyado con recursos PIFI de años anteriores.	
2.1.2	Número y % de PE con currículo flexible	12	80.00	15	100.00	0	0.00	12	80.00	100+	80	Los 12 PE de la DES cuentan con un currículo flexible. Alcanzando este valor ya que se ha apoyado con recursos PIFI de años anteriores, y el resultado, no fue inmediato, permitiendo alcanzar un porcentaje del valor programado para el cuarto trimestre.	
2.1.4	Número y % de PE que se actualizarán incorporando estudios de seguimiento de egresados	12	80.00	5	33.33	1	6.67	1	6.67	100.00	20	Arquitectura incorporó el estudio de seguimiento de egresados.	
2.1.5	Número y % de PE que se actualizarán incorporando estudios de empleadores	12	80.00	5	33.33	1	6.67	1	6.67	100.00	20	Arquitectura incorporó el estudio de empleadores.	
2.1.6	Número y % de PE que se actualizarán incorporando el servicio social en el plan de estudios	12	80.00	15	100.00	0	0.00	10	66.67	100+	66.67	Los 10 PE de la DES cuentan con el servicio social incorporado al Plan de Estudios. Alcanzando este valor ya que se ha apoyado con recursos PIFI de años anteriores, y el resultado, no fue inmediato, permitiendo alcanzar un porcentaje del valor programado para el cuarto trimestre.	
2.1.7	Número y % de PE que se actualizarán incorporando la práctica profesional en el plan de estudios	12	80.00	4	26.67	0	0.00	3	20.00	100+	75	3 PE incorporaron la práctica profesional en el plan de estudios. Alcanzando este valor ya que se ha apoyado con recursos PIFI de años anteriores, y el resultado, resultado que no fue inmediato.	
2.1.8	Número y % de PE basado en competencias	12	80.00	4	26.67	1	6.67	1	6.67	100.00	25		

30MSU0940B Universidad Veracruzana
 Ejercicio fiscal 2013 Trimestre 1

Nombre de la DES: P/IFI-2013-30MSU0940B-24
 Clave Convenio: P/IFI-2013-30MSU0940B-24
 Nombre del Proyecto: FOMENTO A LA FORMACIÓN INTEGRAL DE LOS ESTUDIANTES Y LA INNOVACIÓN EDUCATIVA COMO ELEMENTOS PARA MEJORAR LA CAPACIDAD Y COMPETITIVIDAD ACADÉMICA DE LOS PE DE LA DES TÉCNICA ORIZABA-CÓRDOBA.

Clave MC	Metas Compromiso	Original		Ajustado Anual		Ajustado Trimestral		Valores alcanzados en el trimestre				Observaciones de la Institución	
		Número	%	Número	%	Número	%	Avance					
								Porcentajes					
								Número	Indicador	Trimestral	Anual		
Profesores (PTC,PMT,PA) que reciben capacitación. Total:9													
2.1.9	Número y % de PE que alcanzarán el nivel 1 los CIEES.	10	111.11	9	100.00	0	0.00	0	0.00	0.00	0.00	Se está trabajando en ello, al menos tres PE de la DES van a evaluarse en 2014.	
Profesores (PTC,PMT,PA) que reciben capacitación. Total:9													
2.1.10	PE que serán acreditados por organismos reconocidos por el COPAES.	6	66.67	3	33.33	0	0.00	0	0.00	0.00	0.00	No será posible dado que el número de PTC que se han jubilado y no han sido reemplazados.	
Profesores (PTC,PMT,PA) que reciben capacitación. Total:9													
2.1.11	Número y % de PE de licenciatura y TSU de buena calidad del total de la oferta educativa evaluable	10	111.11	6	66.67	0	0.00	3	33.33	100+	50	Hay 3 PE de licenciatura con Nivel 1 de CIEES, Alcanzando este valor ya que se ha apoyado con recursos PIFI de años anteriores, y el resultado, no fue inmediato, permitiendo alcanzar un porcentaje del valor programado para el cuarto trimestre.	
Total de matrícula evaluable de Nivel TSU/PA y lic Total:2,013													
2.2.12	Número y % de matrícula atendida en PE de TSU/PA y Licenciatura de calidad del total asociada a los PE evaluables	2626	130.45	2013	100.00	0	0.00	0	0.00	0.00	0.00		
Eficiencia terminal de pregrado y posgrado		M1	M2	%	M2	%	M2 Ajustado	% Ajustado	M2 Alcanzado	% Alcanzado	% Trimestral	% Total	Observaciones IES
2.5.3	Tasa de egreso por cohorte para PE de licenciatura	590	513	86.95	482	81.69	0	0.00	0	0.00	0.00	0.00	
2.5.4	Tasa de titulación por cohorte para PE de licenciatura	722	540	74.79	396	54.85	0	0.00	0	0.00	0.00	0.00	
Porcentaje ponderado del cumplimiento de las metas compromiso:											0		

Dra. Sara Deifilia Ladrón de Guevara González
 Rectora

Elena Rustrán Portilla
 Responsable del Proyecto

Universidad Veracruzana

P/PIFI-2013-30MSU0940B-24 FOMENTO A LA FORMACIÓN INTEGRAL DE LOS ESTUDIANTES Y LA INNOVACIÓN EDUCATIVA COMO ELEMENTOS PARA MEJORAR LA CAPACIDAD Y COMPETITIVIDAD ACADÉMICA DE LOS PE DE LA DES TÉCNICA ORIZABA-CÓRDOBA.

No. OP	Descripción del Objetivo Particular						
01	Mejorar la pertinencia de los PE de la DES, sustentada en las necesidades y demandas de la sociedad, el fortalecimiento la planta académica y la mejora del grado de consolidación de los CA de la DES.						
No. MA	Descripción de la Meta Académica	Valores Cualitativos			Valores Financieros		
		Programado	Alcanzado	%	Programado	Ejercido	%
2	Desarrollar 3 acciones para garantizar la pertinencia de los PE de la DES	3.00	0.00	0.00	62,598.00	0.00	0.00
3	Mejorar el grado de consolidación de los 4 CAEF: 113, 158, 160 y, 226 a través de un proyecto de producción académica que genere al menos 1 artículo indexado, 1 red de colaboración, 1 metodología estandarizada, 1 tesis de Posgrado y 2 tesis de licenciatura.	3.00	0.00	0.00	243,840.00	0.00	0.00
4	Mejorar la consolidación de los 3 CAEC 156, 214 y 249 a través de 2 proyectos de investigación.	1.00	0.00	0.00	207,941.00	0.00	0.00

No. MA	Trimestre 1			Trimestre 2			Trimestre 3			Trimestre 4		
	Meta Programada	Meta	Monto Alcanzado	Meta Programada	Meta	Monto Alcanzado	Meta Programada	Meta	Monto Alcanzado	Meta Programada	Meta	Monto Alcanzado
2	0.00	0.00	0.00									
3	0.00	0.00	0.00									
4	0.00	0.00	0.00									

No. MA	Observación
2	En el trimestre siguiente se realizará el reporte de los avances de las metas académicas, debido a que se registró un atraso en la autorización de la

	reprogramación para el uso de los recursos y se está iniciando las actividades autorizadas
3	En el trimestre siguiente se realizará el reporte de los avances de las metas académicas, debido a que se registró un atraso en la autorización de la reprogramación para el uso de los recursos y se está iniciando las actividades autorizadas
4	En el trimestre siguiente se realizará el reporte de los avances de las metas académicas, debido a que se registró un atraso en la autorización de la reprogramación para el uso de los recursos y se está iniciando las actividades autorizadas

No. OP	Descripción del Objetivo Particular						
02	Fortalecer la innovación educativa de calidad en todos los PE que oferta la DES, favoreciendo la formación integral de sus estudiantes con enfoques de competencias disciplinarias y genéricas e incrementando sustancialmente las acciones de movilidad e internacionalización de su comunidad académica.						
No. MA	Descripción de la Meta Académica	Valores Cualitativos			Valores Financieros		
		Programado	Alcanzado	%	Programado	Ejercido	%
1	Desarrollo de talleres sobre metodologías para la innovación educativa y estrategias docentes.	2.00	0.00	0.00	24,865.00	0.00	0.00
2	Favorecer la atención y desarrollo integral de los estudiantes de la DES.	1.00	0.00	0.00	3,648.00	0.00	0.00
3	Incrementar las acciones de movilidad académica de estudiantes y docentes	17.00	0.00	0.00	224,366.00	0.00	0.00
4	Desarrollar acciones que favorezcan positivamente la calidad de los PE de reciente creación fortalecimiento infraestructura.	1.00	0.00	0.00	325,079.00	0.00	0.00

No. MA	Trimestre 1			Trimestre 2			Trimestre 3			Trimestre 4		
	Meta Programada	Meta Alcanzado	Monto Alcanzado	Meta Programada	Meta Alcanzado	Monto Alcanzado	Meta Programada	Meta Alcanzado	Monto Alcanzado	Meta Programada	Meta Alcanzado	Monto Alcanzado
1	0.00	0.00	0.00									
2	0.00	0.00	0.00									
3	0.00	0.00	0.00									
4	0.00	0.00	0.00									

No. MA	Observación
1	En el trimestre siguiente se realizará el reporte de los avances de las metas académicas, debido a que se registró un atraso en la aurorización de la reprogramación para el uso de los recursos y se está iniciando las actividades autorizadas
2	En el trimestre siguiente se realizará el reporte de los avances de las metas académicas, debido a que se registró un atraso en la aurorización de la reprogramación para el uso de los recursos y se está iniciando las actividades autorizadas
3	En el trimestre siguiente se realizará el reporte de los avances de las metas académicas, debido a que se registró un atraso en la aurorización de la reprogramación para el uso de los recursos y se está iniciando las actividades autorizadas
4	En el trimestre siguiente se realizará el reporte de los avances de las metas académicas, debido a que se registró un atraso en la aurorización de la reprogramación para el uso de los recursos y se está iniciando las actividades autorizadas



No. OP	Descripción del Objetivo Particular
03	Impulsar la capacidad y competitividad académica de la DES, atendiendo las recomendaciones de los organismos evaluadores, CIEES, COPAES, de modo que se operen PE evaluables de licenciatura de calidad reconocida reduciéndose las brechas de calidad entre PE de la DES, mejorando tanto los indicadores y rendimientos académicos.

No. MA	Descripción de la Meta Académica	Valores Cualitativos			Valores Financieros		
		Programado	Alcanzado	%	Programado	Ejercido	%
1	Atender recomendaciones de los CIEES a los PE evaluables y con nivel 1	1.00	0.00	0.00	181,637.00	0.00	0.00
2	Atender recomendaciones de los organismos reconocidos por COPAES a través de equipamiento	1.00	0.00	0.00	27,225.00	0.00	0.00
3	Incrementar la tasa de egreso y titulación en 3 PE evaluables de la DES	10.00	0.00	0.00	68,062.00	0.00	0.00

No. MA	Trimestre 1			Trimestre 2			Trimestre 3			Trimestre 4		
	Meta Programada	Meta	Monto Alcanzado	Meta Programada	Meta	Monto Alcanzado	Meta Programada	Meta	Monto Alcanzado	Meta Programada	Meta	Monto Alcanzado
1	0.00	0.00	0.00									
2	0.00	0.00	0.00									
3	0.00	0.00	0.00									

No. MA	Observación
1	En el trimestre siguiente se realizará el reporte de los avances de las metas académicas, debido a que se registró un atraso en la aurorización de la reprogramación para el uso de los recursos y se está iniciando las actividades autorizadas
2	En el trimestre siguiente se realizará el reporte de los avances de las metas académicas, debido a que se registró un atraso en la aurorización de la

	reprogramación para el uso de los recursos y se está iniciando las actividades autorizadas
3	En el trimestre siguiente se realizará el reporte de los avances de las metas académicas, debido a que se registró un atraso en la autorización de la reprogramación para el uso de los recursos y se está iniciando las actividades autorizadas

Firma	
	
Dra. Sara Deifilia Ladrón de Guevara González Reclora	Elena Rústrián Portilla Responsable del Proyecto

Los montos ejercidos que se reflejan en este reporte se presentan con carácter informativo, en tanto el Departamento de Seguimiento Financiero de la Dirección de Fortalecimiento Institucional, concluye la revisión de la documentación que la universidad capturó durante el cuarto trimestre del 2013, para comprobar la aplicación de los montos asignados, y en su caso, la institución subsane en tiempo y forma las observaciones que se hayan emitido a los datos y comprobantes de pago asociados.



30MSU0940B

Universidad Veracruzana

Ejercicio fiscal

2013

Trimestre 1

Nombre de la DES:

Clave Convenio P/PIFI-2013-30MSU0940B-25

Nombre del Proyecto: El reconocimiento de calidad de los PE de la DES a partir del mejoramiento de la capacidad académica y su incidencia en el desarrollo integral de los estudiantes

Clave MC	Metas Compromiso	Original		Ajustado Anual		Ajustado Trimestral		Valores alcanzados en el trimestre				Observaciones de la Institución
		Número	%	Número	%	Número	%	Avance				
								Número	Porcentajes			
								Indicador	Trimestral	Anual		
Capacidad Académica												
Total de Profesores de Tiempo Completo. Total:58												
1.1.1	Licenciatura	1	1.72	1	1.72	0	0.00	0	0.00	0.00	0.00	
1.1.3	Maestría	58	100.00	33	56.90	0	0.00	0	0.00	0.00	0.00	
1.1.4	Doctorado	32	55.17	24	41.38	0	0.00	0	0.00	0.00	0.00	
1.1.5	Posgrado en el área disciplinar de su desempeño	76	131.03	30	51.72	0	0.00	0	0.00	0.00	0.00	
1.1.6	Doctorado en el área disciplinar de su desempeño	23	39.66	16	27.59	0	0.00	0	0.00	0.00	0.00	
1.1.7	Perfil deseable reconocido por el PROMEP-SES	52	89.66	31	53.45	0	0.00	0	0.00	0.00	0.00	
1.1.8	Adscripción al SNI o SNC	20	34.48	2	3.45	0	0.00	0	0.00	0.00	0.00	
1.1.9	Participación en el programa de tutorías	86	148.28	56	96.55	0	0.00	0	0.00	0.00	0.00	
Total de profesores que conforman la planta a Total:156												
1.2.1	Profesores (PTC, PMT y PA) que reciben capacitación y/o actualización con al menos 40 horas por año	33	21.15	156	100.00	150	96.15	0	0.00	0.00	0.00	En el trimestre siguiente se realizará el reporte de los avances de las metas académicas, debido a que se registró un atraso en la autorización de la reprogramación para el uso de los recursos y se está iniciando las actividades autorizadas
Total de Cuerpos Académicos Total:6												
1.3.3	En Formación.	1	16.67	6	100.00	1	16.67	0	0.00	0.00	0.00	En el trimestre siguiente se realizará el reporte de los avances de las metas académicas, debido a que se registró un atraso en la autorización de la reprogramación para el uso de los recursos y se está iniciando las actividades autorizadas
Competitividad Académica												
Total de Programas Educativos de TSU/PA y Iic Total:11												
2.1.1	Número y % de PE con estudios de factibilidad para buscar su pertinencia	11	100.00	11	100.00	0	0.00	0	0.00	0.00	0.00	
2.1.2	Número y % de PE con currículo flexible	11	100.00	11	100.00	0	0.00	0	0.00	0.00	0.00	
2.1.3	Número y % de PE que se actualizarán incorporando elementos de enfoques centrados en el estudiante o en el aprendizaje.	11	100.00	11	100.00	0	0.00	0	0.00	0.00	0.00	
2.1.4	Número y % de PE que se actualizarán incorporando estudios de seguimiento de egresados	11	100.00	11	100.00	0	0.00	0	0.00	0.00	0.00	
2.1.5	Número y % de PE que se actualizarán incorporando estudios de empleadores	11	100.00	11	100.00	0	0.00	0	0.00	0.00	0.00	
2.1.6	Número y % de PE que se actualizarán incorporando el servicio social en el plan de estudios	11	100.00	11	100.00	0	0.00	0	0.00	0.00	0.00	
2.1.7	Número y % de PE que se actualizarán incorporando la práctica profesional en el plan de estudios	4	36.36	3	27.27	0	0.00	0	0.00	0.00	0.00	
2.1.8	Número y % de PE basado en competencias	11	100.00	11	100.00	0	0.00	0	0.00	0.00	0.00	

P. Pérez



30MSU0940B

Universidad Veracruzana

Ejercicio fiscal

2013

Trimestre 1

Nombre de la DES:

Clave Convenio PIFI-2013-30MSU0940B-25

Nombre del Proyecto: El reconocimiento de calidad de los PE de la DES a partir del mejoramiento de la capacidad académica y su incidencia en el desarrollo integral de los estudiantes

Clave MC	Metas Compromiso	Original		Ajustado Anual		Ajustado Trimestral		Valores alcanzados en el trimestre				Observaciones de la Institución	
		Número	%	Número	%	Número	%	Avance					
								Número	Porcentajes				
								Indicador	Trimestral	Anual			
Profesores (PTC,PMT,PA) que reciben capacitación. Total:7													
2.1.9	Número y % de PE que alcanzarán el nivel 1 los CIEES.	6	85.71	7	100.00	0	0.00	0	0.00	0.00	0.00		
Profesores (PTC,PMT,PA) que reciben capacitación. Total:7													
2.1.11	Número y % de PE de licenciatura y TSU de buena calidad del total de la oferta educativa evaluable	6	85.71	7	100.00	0	0.00	0	0.00	0.00	0.00		
Total de matrícula evaluable de Nivel TSU/PA y lic Total:2,081													
2.2.12	Número y % de matrícula atendida en PE de TSU/PA y Licenciatura de calidad del total asociada a los PE evaluables	2114	101.59	2081	100.00	0	0.00	0	0.00	0.00	0.00		
Eficiencia terminal de pregrado y posgrado													
		M1	M2	%	M2	%	M2 Ajustado	% Ajustado	M2 Alcanzado	% Alcanzado	% Trimestral	% Total	Observaciones IES
2.5.3	Tasa de egreso por cohorte para PE de licenciatura	626	412	65.81	257	41.05	0	0.00	0	0.00	0.00	0.00	
2.5.4	Tasa de titulación por cohorte para PE de licenciatura	558	362	64.87	257	46.06	0	0.00	0	0.00	0.00	0.00	

Porcentaje ponderado del cumplimiento de las metas compromiso:	0
--	---

Dra. Sara Deifilla Ladrón de Guevara González
Rectora

Silverio Perez Caceres
Responsable del Proyecto

Universidad Veracruzana

P/PIFI-2013-30MSU0940B-25 El reconocimiento de calidad de los PE de la DES a partir del mejoramiento de la capacidad académica y su incidencia en el desarrollo integral de los estudiantes

No. OP	Descripción del Objetivo Particular						
01	Impulsar la capacidad académica, incorporando quehaceres innovadores y fortaleciendo la vinculación social.						
No. MA	Descripción de la Meta Académica	Valores Cualitativos			Valores Financieros		
		Programado	Alcanzado	%	Programado	Ejercido	%
1	Incrementar el número de PTC de la DES, que cuenten con Doctorado para impulsar la consolidación de los CA.	27.00	0.00	0.00	52,786.00	0.00	0.00
2	Que los PTC de la DES, impartan cursos bajo el enfoque instruccional AULA.	18.00	0.00	0.00	18,087.00	0.00	0.00
3	Fortalecimiento del programa de la cooperación académica Nacional e internacional y de la vinculación con el entorno de cuatro CA de la DES	1.00	0.00	0.00	15,917.00	0.00	0.00

No. MA	Trimestre 1			Trimestre 2			Trimestre 3			Trimestre 4		
	Meta Programada	Meta	Monto Alcanzado	Meta Programada	Meta	Monto Alcanzado	Meta Programada	Meta	Monto Alcanzado	Meta Programada	Meta	Monto Alcanzado
1	24.00	0.00	0.00									
2	15.00	0.00	0.00									
3	0.00	0.00	0.00									

No. MA	Observación
1	En el trimestre siguiente se realizará el reporte de los avances de las metas académicas, debido a que se registró un atraso en la autorización de la reprogramación para el uso de los recursos y se está iniciando las actividades autorizadas
2	En el trimestre siguiente se realizará el reporte de los avances de las metas académicas, debido a que se registró un atraso en la autorización de la reprogramación para el uso de los recursos y se está iniciando las actividades autorizadas

No. OP	Descripción del Objetivo Particular						
02	Impulsar la formación integral de los estudiantes de la DES, con atención personalizada, fomentando la movilidad, la internacionalización y los aspectos de sustentabilidad, salud y el medio ambiente.						
No. MA	Descripción de la Meta Académica	Valores Cualitativos			Valores Financieros		
		Programado	Alcanzado	%	Programado	Ejercido	%
2	Fortalecimiento de un programa conjunto de cooperación académica Nacional e Internacional.	1.00	0.00	0.00	128,202.00	0.00	0.00
3	Se implementaran al 100% las acciones derivadas de los planes de sustentabilidad, seguridad y salud programadas en los programas respectivos para que la comunidad universitaria en la DES haga suya la cultura de seguridad, sustentabilidad y salud.	80.00	0.00	0.00	10,129.00	0.00	0.00



No. MA	Trimestre 1			Trimestre 2			Trimestre 3			Trimestre 4		
	Meta Programada	Meta	Monto Alcanzado	Meta Programada	Meta	Monto Alcanzado	Meta Programada	Meta	Monto Alcanzado	Meta Programada	Meta	Monto Alcanzado
2	0.00	0.00	0.00									
3	77.00	0.00	0.00									

No. MA	Observación
2	En el trimestre siguiente se realizará el reporte de los avances de las metas académicas, debido a que se registró un atraso en la autorización de la reprogramación para el uso de los recursos y se está iniciando las actividades autorizadas

No. OP	Descripción del Objetivo Particular						
03	Obtener el reconocimiento de calidad de los CIEES y de los organismos acreditadores del COPAES mejorando los indicadores de competitividad de los 6 PE evaluados.						
No. MA	Descripción de la Meta Académica	Valores Cualitativos			Valores Financieros		
		Programado	Alcanzado	%	Programado	Ejercido	%
2	Mejorar los índices de eficiencia terminal, titulación y de empleo durante el primer año de egreso, para incrementar la competitividad de la DES en los PE que tienen egreso.	5.00	0.00	0.00	235,857.00	0.00	0.00
4	Realizar trabajos que permitan la evaluación de los CIEES, de los PE de: IME, IEC, IA e IQ.	4.00	0.00	0.00	351,464.00	0.00	0.00

No. MA	Trimestre 1			Trimestre 2			Trimestre 3			Trimestre 4		
	Meta Programada	Meta	Monto Alcanzado	Meta Programada	Meta	Monto Alcanzado	Meta Programada	Meta	Monto Alcanzado	Meta Programada	Meta	Monto Alcanzado
2	0.00	0.00	0.00									
4	0.00	0.00	0.00									

No. MA	Observación
2	En el trimestre siguiente se realizará el reporte de los avances de las metas académicas, debido a que se registró un atraso en la autorización de la reprogramación para el uso de los recursos y se está iniciando las actividades autorizadas

Firma	
	
Dra. Sara Deifilia Ladrón de Guevara González Rectora	Silverio Perez Caceres Responsable del Proyecto

Los montos ejercidos que se reflejan en este reporte se presentan con carácter informativo, en tanto el Departamento de Seguimiento Financiero de la Dirección de Fortalecimiento Institucional, concluye la revisión de la documentación que la universidad capturó durante el cuarto trimestre del 2013, para comprobar la aplicación de los montos asignados, y en su caso, la institución subsane en tiempo y forma las observaciones que se hayan emitido a los datos y comprobantes de pago asociados.



30MSU0940B

Universidad Veracruzana

Ejercicio fiscal

2013

Trimestre 1

Nombre de la DES:

Clave Convenio P/PIFI-2013-30MSU0940B-26

Nombre del Proyecto: Mejora de la capacidad y competitividad académica de la DES Biológico Agropecuaria Coatzacoalcos-Minatitlán

Clave MC	Metas Compromiso	Original		Ajustado Anual		Ajustado Trimestral		Valores alcanzados en el trimestre				Observaciones de la Institución
		Número	%	Número	%	Número	%	Avance				
								Número	Porcentajes			
								Indicador	Trimestral	Anual		
Capacidad Académica												
Total de Profesores de Tiempo Completo. Total:12												
1.1.4	Doctorado	8	66.67	8	66.67	0	0.00	0	0.00	0.00	0.00	
1.1.5	Posgrado en el área disciplinar de su desempeño	14	116.67	12	100.00	0	0.00	0	0.00	0.00	0.00	
1.1.6	Doctorado en el área disciplinar de su desempeño	8	66.67	8	66.67	0	0.00	0	0.00	0.00	0.00	
1.1.7	Perfil deseable reconocido por el PROMEP-SES	7	58.33	7	58.33	0	0.00	0	0.00	0.00	0.00	
1.1.8	Adscripción al SNI o SNC	2	16.67	3	25.00	0	0.00	0	0.00	0.00	0.00	
1.1.9	Participación en el programa de tutorías	14	116.67	12	100.00	0	0.00	0	0.00	0.00	0.00	
Total de profesores que conforman la planta a Total:44												
1.2.1	Profesores (PTC, PMT y PA) que reciben capacitación y/o actualización con al menos 40 horas por año	32	72.73	44	100.00	0	0.00	0	0.00	0.00	0.00	
Total de Cuerpos Académicos Total:1												
1.3.3	En Formación.		0.00	1	100.00	0	0.00	0	0.00	0.00	0.00	
Competitividad Académica												
Total de Programas Educativos de TSU/PA y lic Total:2												
2.1.1	Número y % de PE con estudios de factibilidad para buscar su pertinencia	3	150.00	2	100.00	0	0.00	0	0.00	0.00	0.00	
2.1.2	Número y % de PE con currículo flexible	3	150.00	2	100.00	0	0.00	0	0.00	0.00	0.00	
2.1.3	Número y % de PE que se actualizarán incorporando elementos de enfoques centrados en el estudiante o en el aprendizaje.	3	150.00	2	100.00	0	0.00	0	0.00	0.00	0.00	
2.1.4	Número y % de PE que se actualizarán incorporando estudios de seguimiento de egresados	3	150.00	2	100.00	0	0.00	0	0.00	0.00	0.00	
2.1.5	Número y % de PE que se actualizarán incorporando estudios de empleadores	3	150.00	2	100.00	0	0.00	0	0.00	0.00	0.00	
2.1.6	Número y % de PE que se actualizarán incorporando el servicio social en el plan de estudios	3	150.00	2	100.00	0	0.00	0	0.00	0.00	0.00	
2.1.7	Número y % de PE que se actualizarán incorporando la práctica profesional en el plan de estudios	3	150.00	2	100.00	0	0.00	0	0.00	0.00	0.00	
2.1.8	Número y % de PE basado en competencias	2	100.00	2	100.00	0	0.00	0	0.00	0.00	0.00	



DIRECCIÓN DE FORTALECIMIENTO INSTITUCIONAL

CUMPLIMIENTO DE METAS COMPROMISO

30MSU0940B Universidad Veracruzana
 Ejercicio fiscal 2013 Trimestre 1
 Nombre de la DES:
 Clave Convenio P/PIFI-2013-30MSU0940B-26
 Nombre del Proyecto: Mejora de la capacidad y competitividad académica de la DES Biológico Agropecuaria Coatzacoalcos-Minatitlán

Clave MC	Metas Compromiso	Valores alcanzados en el trimestre											Observaciones de la Institución
		Original		Ajustado Anual		Ajustado Trimestral		Número	Avance			Observaciones IES	
		Número	%	Número	%	Número	%		Indicador	Trimestral	Anual		
		M1	M2	%	M2	%	M2 Ajustado	% Ajustado	M2 Alcanzado	% Alcanzado	% Trimestral	% Total	
2.5.3	Tasa de egreso por cohorte para PE de licenciatura	80	38	47.50	60	75.00	0	0.00	0	0.00	0.00	0.00	
2.5.4	Tasa de titulación por cohorte para PE de licenciatura	80	38	47.50	60	75.00	0	0.00	0	0.00	0.00	0.00	
Porcentaje ponderado del cumplimiento de las metas compromiso:												0	


 Dra. Sara Deifilia Ladrón de Guevara González
 Rectora


 Nereida Rodríguez Orozco
 Responsable del Proyecto

Universidad Veracruzana

P/PIFI-2013-30MSU0940B-26 Mejora de la capacidad y competitividad académica de la DES Biológico Agropecuaria Coatzacoalcos-Minatitlán

No. OP	Descripción del Objetivo Particular						
01	Mejorar la competitividad académica de la DES través del reconocimiento de calidad de sus PE con pertinencia social, impulso a la innovación y movilidad estudiantil , estrecha vinculación con los sectores sociales.						
No. MA	Descripción de la Meta Académica	Valores Cualitativos			Valores Financieros		
		Programado	Alcanzado	%	Programado	Ejercido	%
1	Atender las recomendaciones de CIEES para lograr el reconocimiento de calidad en los 2 PE de licenciatura	1.00	0.00	0.00	551,739.00	0.00	0.00
2	Impulsar la movilidad estudiantil nacional e internacional de los estudiantes de la DES	13.00	0.00	0.00	98,142.00	0.00	0.00
3	Diseñar e incorporar propuestas de innovación en 47 Experiencias Educativas del plan de estudios	47.00	0.00	0.00	67,879.00	0.00	0.00

No. MA	Trimestre 1			Trimestre 2			Trimestre 3			Trimestre 4		
	Meta Programada	Meta	Monto Alcanzado	Meta Programada	Meta	Monto Alcanzado	Meta Programada	Meta	Monto Alcanzado	Meta Programada	Meta	Monto Alcanzado
1	0.00	0.00	0.00									
2	0.00	0.00	0.00									
3	0.00	0.00	0.00									




No. OP	Descripción del Objetivo Particular						
02	Mejorar la capacidad académica de la DES a través de un CA consolidado y profesores reconocidos por su alto nivel de desempeño con redes de investigación nacionales e internacionales, movilidad académica, con infraestructura básica para el desarrollo de sus actividades de investigación, proyectos de vinculación sustentados en la LGAC y altamente capacitados para el desempeño de sus funciones docentes						
No. MA	Descripción de la Meta Académica	Valores Cualitativos			Valores Financieros		
		Programado	Alcanzado	%	Programado	Ejercido	%
1	Incrementar el nivel de mejora y consolidación del CA "Sistemas de Producción Agropecuaria"	1.00	0.00	0.00	123,381.00	0.00	0.00
2	Impulsar la movilidad académica del los PTC a través de redes de colaboración académica e investigación acordes a la LGAC	5.00	0.00	0.00	47,637.00	0.00	0.00

No. MA	Trimestre 1			Trimestre 2			Trimestre 3			Trimestre 4		
	Meta Programada	Meta	Monto Alcanzado	Meta Programada	Meta	Monto Alcanzado	Meta Programada	Meta	Monto Alcanzado	Meta Programada	Meta	Monto Alcanzado
1	0.00	0.00	0.00									
2	0.00	0.00	0.00									


No. OP	Descripción del Objetivo Particular						
03	Mejorar el desempeño académico de los estudiantes con base en una PE pertinentes y una formación integral sustentada en programas de de atención académica, actividades culturales y deportivas, movilidad nacional e internacional, valores de protección al medio ambiente y estrecho contacto con el mercado laboral.						
No. MA	Descripción de la Meta Académica	Valores Cualitativos			Valores Financieros		
		Programado	Alcanzado	%	Programado	Ejercido	%
1	Lograr tasas de egreso y titulación superiores al 60% en los PE de licenciatura	15.00	0.00	0.00	26,653.00	0.00	0.00
2	Incorporar a los estudiantes en proyectos de investigación ligados a la LGAC	15.00	0.00	0.00	69,334.00	0.00	0.00

No. MA	Trimestre 1			Trimestre 2			Trimestre 3			Trimestre 4		
	Meta Programada	Meta	Monto Alcanzado	Meta Programada	Meta	Monto Alcanzado	Meta Programada	Meta	Monto Alcanzado	Meta Programada	Meta	Monto Alcanzado
1	0.00	0.00	0.00									
2	0.00	0.00	0.00									

Firma



Dra. Sara Deifilia Ladrón de Guevara González
Rectora



Nereida Rodríguez Orozco
Responsable del Proyecto

Los montos ejercidos que se reflejan en este reporte se presentan con carácter informativo, en tanto el Departamento de Seguimiento Financiero de la Dirección de Fortalecimiento Institucional, concluye la revisión de la documentación que la universidad capturó durante el cuarto trimestre del 2013, para comprobar la aplicación de los montos asignados, y en su caso, la institución subsane en tiempo y forma las observaciones que se hayan emitido a los datos y comprobantes de pago asociados.



30MSU0940B

Universidad Veracruzana

Ejercicio fiscal

2013

Trimestre 1

Nombre de la DES:

Clave Convenio P/IFI-2013-30MSU0940B-27

Nombre del Proyecto: Impulso a la Capacidad, Competitividad y Consolidación de la DES Humanidades Poza Rica - Tuxpan

Clave MC	Metas Compromiso	Original		Ajustado Anual		Ajustado Trimestral		Valores alcanzados en el trimestre				Observaciones de la Institución
		Número	%	Número	%	Número	%	Avance				
								Número	Porcentajes			
						Indicador	Trimestral		Anual			
Capacidad Académica												
Total de Profesores de Tiempo Completo. Total:34												
1.1.3	Maestría	18	52.94	16	47.06	0	0.00	0	0.00	0.00	0.00	
1.1.4	Doctorado	14	41.18	11	32.35	0	0.00	0	0.00	0.00	0.00	
1.1.7	Perfil deseable reconocido por el PROMEP-SES	17	50.00	18	52.94	0	0.00	0	0.00	0.00	0.00	
1.1.8	Adscripción al SNI o SNC	5	14.71	3	8.82	0	0.00	0	0.00	0.00	0.00	
Total de Cuerpos Académicos Total:3												
1.3.2	En Consolidación.	2	66.67	1	33.33	0	0.00	0	0.00	0.00	0.00	
1.3.3	En Formación.	2	66.67	2	66.67	0	0.00	0	0.00	0.00	0.00	
Competitividad Académica												
Total de Programas Educativos de TSU/PA y lic Total:3												
2.1.1	Número y % de PE con estudios de factibilidad para buscar su pertinencia	3	100.00	0	0.00	0	0.00	0	0.00	0.00	0.00	
2.1.2	Número y % de PE con currículo flexible		0.00	3	100.00	0	0.00	0	0.00	0.00	0.00	
2.1.3	Número y % de PE que se actualizarán incorporando elementos de enfoques centrados en el estudiante o en el aprendizaje.		0.00	3	100.00	0	0.00	0	0.00	0.00	0.00	
Profesores (PTC,PMT,PA) que reciben capacitación. Total:3												
2.1.9	Número y % de PE que alcanzarán el nivel 1 los CIEES.	3	100.00	3	100.00	0	0.00	0	0.00	0.00	0.00	
Profesores (PTC,PMT,PA) que reciben capacitación. Total:3												
2.1.10	PE que serán acreditados por organismos reconocidos por el COPAES.	3	100.00	2	66.67	0	0.00	0	0.00	0.00	0.00	
Profesores (PTC,PMT,PA) que reciben capacitación. Total:3												
2.1.11	Número y % de PE de licenciatura y TSU de buena calidad del total de la oferta educativa evaluable	3	100.00	3	100.00	0	0.00	0	0.00	0.00	0.00	
Total de matrícula evaluable de Nivel TSU/PA y lic Total:1,431												
2.2.12	Número y % de matrícula atendida en PE de TSU/PA y Licenciatura de calidad del total asociada a los PE evaluables	0	0.00	1431	100.00	0	0.00	0	0.00	0.00	0.00	



30MSU0940B Universidad Veracruzana
Ejercicio fiscal 2013 Trimestre 1
Nombre de la DES:
Clave Convenio P/PIFI-2013-30MSU0940B-27
Nombre del Proyecto: Impulso a la Capacidad, Competitividad y Consolidación de la DES Humanidades Poza Rica - Tuxpan

Clave MC	Metas Compromiso	Original		Ajustado Anual		Ajustado Trimestral		Valores alcanzados en el trimestre				Observaciones de la Institución	
		Número	%	Número	%	Número	%	Avance					
								Número	Porcentajes				
								Indicador	Trimestral	Anual			
Total de Programas Educativos de posgrado Total:2													
2.3.3	PE de posgrado reconocidos por el Programa Nacional de Posgrado de Calidad (PNPC)	2	100.00	2	100.00	0	0.00	0	0.00	0.00	0.00		
2.3.4	PE de posgrado que ingresarán al Programa de Fomento a la Calidad (PFC)	2	100.00	2	100.00	0	0.00	0	0.00	0.00	0.00		
Total de Matricula de nivel posgrado Total:20													
2.4.1	Número y porcentaje de matrícula atendida en PE de posgrado de buena calidad.	20	100.00	41	205.00	0	0.00	0	0.00	0.00	0.00		
Eficiencia terminal de pregrado y posgrado		M1	M2	%	M2	%	M2 Ajustado	% Ajustado	M2 Alcanzado	% Alcanzado	% Trimestral	% Total	Observaciones IES
2.5.3	Tasa de egreso por cohorte para PE de licenciatura	414	255	61.59	255	61.59	0	0.00	0	0.00	0.00	0.00	

Porcentaje ponderado del cumplimiento de las metas compromiso: 0

Dra. Sara Deifilia Ladrón de Guevara González
Rectora

María del Rosario Landín Miranda
Responsable del Proyecto



Programa Integral de Fortalecimiento Institucional
Formato de apoyo para analizar el Seguimiento Académico de proyectos PIFI (2013)



Universidad Veracruzana

P/PIFI-2013-30MSU0940B-27 Impulso a la Capacidad, Competitividad y Consolidación de la DES Humanidades Poza Rica - Tuxpan

No. OP	Descripción del Objetivo Particular						
01	Apuntalar la capacidad académica de la DES, mediante la superación de la planta académica, misma que lleva al desarrollo de los CA, a través de la cooperación, el intercambio y la vinculación académica, misma que lleva al desarrollo de los Cuerpos Académicos y Fortalecimiento de la Planta Académica						
No. MA	Descripción de la Meta Académica	Valores Cualitativos			Valores Financieros		
		Programado	Alcanzado	%	Programado	Ejercido	%
3	Promover la participación de los profesores a nivel internacional	8.00	0.00	0.00	96,230.00	0.00	0.00

No. MA	Trimestre 1			Trimestre 2			Trimestre 3			Trimestre 4		
	Meta Programada	Meta	Monto Alcanzado	Meta Programada	Meta	Monto Alcanzado	Meta Programada	Meta	Monto Alcanzado	Meta Programada	Meta	Monto Alcanzado
3	1.00	0.00	0.00									



No. MA	Observación
3	En el trimestre siguiente se realizará el reporte de los avances de las metas académicas, debido a que se registró un atraso en la autorización de la reprogramación para el uso de los recursos y se está iniciando las actividades autorizadas

No. OP	Descripción del Objetivo Particular						
02	Fortalecer la formación integral del estudiante.						
No. MA	Descripción de la Meta Académica	Valores Cualitativos			Valores Financieros		
		Programado	Alcanzado	%	Programado	Ejercido	%
1	Los estudiantes de la DES realizan movilidad e intercambio académico estudiantil	37.00	0.00	0.00	206,370.00	0.00	0.00
2	Mejoramiento del proceso educativo de las facultades de Trabajo Social, Pedagogía, Derecho y Centros de Idiomas	4.00	0.00	0.00	634,547.00	0.00	0.00
3	Eventos culturales, artísticos, sobre salud y sustentabilidad para fortalecer la formación integral del estudiantes	1.00	0.00	0.00	18,579.00	0.00	0.00

No. MA	Trimestre 1			Trimestre 2			Trimestre 3			Trimestre 4		
	Meta Programada	Meta	Monto Alcanzado	Meta Programada	Meta	Monto Alcanzado	Meta Programada	Meta	Monto Alcanzado	Meta Programada	Meta	Monto Alcanzado
1	7.00	0.00	0.00									
2	0.00	0.00	0.00									
3	0.00	0.00	0.00									

No. MA	Observación
1	En el trimestre siguiente se realizará el reporte de los avances de las metas académicas, debido a que se registró un atraso en la autorización de la reprogramación para el uso de los recursos y se está iniciando las actividades autorizadas

Firma

 <hr/> Dra. Sara Deifilia Ladrón de Guevara González Rectora	 <hr/> María del Rosario Landín Miranda Responsable del Proyecto
---	---

Los montos ejercidos que se reflejan en este reporte se presentan con carácter informativo, en tanto el Departamento de Seguimiento Financiero de la Dirección de Fortalecimiento Institucional, concluye la revisión de la documentación que la universidad capturó durante el cuarto trimestre del 2013, para comprobar la aplicación de los montos asignados, y en su caso, la institución subsane en tiempo y forma las observaciones que se hayan emitido a los datos y comprobantes de pago asociados.





30MSU0940B

Universidad Veracruzana

Ejercicio fiscal

2013

Trimestre 1

Nombre de la DES:

Clave Convenio P/PIFI-2013-30MSU0940B-28

Nombre del Proyecto: 1 CAPACIDAD, COMPETITIVIDAD ACADÉMICA, INTERNACIONALIZACIÓN E INNOVACIÓN EDUCATIVA PARA EL LOGRO DE INDICADORES DE CALIDAD DE LA DES HUMANIDADES CÓRDOBA-ORIZABA.

Clave MC	Metas Compromiso	Original		Ajustado Anual		Ajustado Trimestral		Valores alcanzados en el trimestre				Observaciones de la Institución
		Número	%	Número	%	Número	%	Avance				
								Número	Porcentajes			
								Indicador	Trimestral	Anual		
Capacidad Académica												
Total de Profesores de Tiempo Completo. Total:16												
1.1.7	Perfil deseable reconocido por el PROMEP-SES	9	50.00	5	27.78	0	0.00	0	0.00	0.00	0.00	
1.1.8	Adscripción al SNI o SNC	6	33.33	6	33.33	0	0.00	0	0.00	0.00	0.00	
Total de Cuerpos Académicos Total:1												
1.3.3	En Formación.	1	100.00	1	100.00	0	0.00	0	0.00	0.00	0.00	
Competitividad Académica												
Total de Programas Educativos de posgrado Total:775												
2.3.3	PE de posgrado reconocidos por el Programa Nacional de Posgrado de Calidad (PNPC)	1	0.13	1	0.13	0	0.00	0	0.00	0.00	0.00	
Total de Matrícula de nivel posgrado Total:25												
2.4.1	Número y porcentaje de matrícula atendida en PE de posgrado de buena calidad.	10	40.00	25	100.00	0	0.00	0	0.00	0.00	0.00	
Porcentaje ponderado del cumplimiento de las metas compromiso:												0

Dra. Sara Deifilia Ladrón de Guevara González
Rectora

Ana Mátiz Chávez Mayo
Responsable del Proyecto

Universidad Veracruzana

P/PIFI-2013-30MSU0940B-28 1 CAPACIDAD, COMPETITIVIDAD ACADÉMICA, INTERNACIONALIZACIÓN E INNOVACIÓN EDUCATIVA PARA EL LOGRO DE INDICADORES DE CALIDAD DE LA DES HUMANIDADES CÓRDOBA-ORIZABA.

No. OP	Descripción del Objetivo Particular						
01	Impulsar el fortalecimiento de los Cuerpos Académicos con estrategias que les permitan mejorar su nivel de consolidación así como incentivar la capacidad académica de la DES a través de la actualización de la planta docente para la generación y aplicación del conocimiento.						
No. MA	Descripción de la Meta Académica	Valores Cualitativos			Valores Financieros		
		Programado	Alcanzado	%	Programado	Ejercido	%
2	Fortalecer la planta de profesores de la DES para impulsar el desarrollo de los CA y el aseguramiento de la calidad de los PE, evaluándolos de manera permanente y colegiada para determinar su pertinencia y grado de contribución al desarrollo de la sociedad; así como habilitar el CAM para impulsar el proyecto del Sistema de Enseñanza Multimodal	8.00	0.00	0.00	315,085.00	0.00	0.00
3	Apoyo a PTC para que desarrollen actividades que les permitan adquirir y/o conservar el Perfil Deseable Promep y el acceso al SNI.	9.00	0.00	0.00	163,651.00	0.00	0.00
4	Fortalecer al CA de la DES con apoyo a las estancias de estudio e investigación a nivel nacional e internacional de movilidad e intercambio académico; así como a la organización de eventos académicos y de vinculación de alcance regional, estatal, nacional e internacional (Foros, Simposios, Coloquios) que contribuyan a la consolidación y crecimiento de las LGAC.	2.00	0.00	0.00	58,805.00	0.00	0.00

No. MA	Trimestre 1			Trimestre 2			Trimestre 3			Trimestre 4		
	Meta Programada	Meta	Monto Alcanzado	Meta Programada	Meta	Monto Alcanzado	Meta Programada	Meta	Monto Alcanzado	Meta Programada	Meta	Monto Alcanzado
2	2.00	0.00	0.00									
3	2.00	0.00	0.00									

4	0.00	0.00	0.00								
---	------	------	------	--	--	--	--	--	--	--	--



No. MA	Observación
2	En el trimestre siguiente se realizará el reporte de los avances de las metas académicas, debido a que se registró un atraso en la autorización de la reprogramación para el uso de los recursos y se está iniciando las actividades autorizadas
3	En el trimestre siguiente se realizará el reporte de los avances de las metas académicas, debido a que se registró un atraso en la autorización de la reprogramación para el uso de los recursos y se está iniciando las actividades autorizadas

No. OP	Descripción del Objetivo Particular						
02	Fortalecer la atención y formación integral de los estudiantes a través de los programas de innovación institucional basados en la descentralización, la internacionalización y la sustentabilidad						
No. MA	Descripción de la Meta Académica	Valores Cualitativos			Valores Financieros		
		Programado	Alcanzado	%	Programado	Ejercido	%
1	Fortalecer el Modelo Educativo Institucional aplicando las estrategias de innovación educativa institucionales (Tutorías, Proyecto Aula, Enseñanza Multimodal) y echar a andar los Programas de Seguimiento de Egresados y el de Vinculación con el Sector Productivo.	2.00	0.00	0.00	62,679.00	0.00	0.00
2	Participación de estudiantes en actividades de intercambio, tanto en la propia Universidad como en instituciones nacionales o extranjeras para el aprendizaje y desarrollo de habilidades y competencias que impacten en la formación integral del estudiante.	1.00	0.00	0.00	67,238.00	0.00	0.00
3	Fortalecer las competencias de comunicación y auto-aprendizaje, con apoyo de las TIC's en los procesos de formación del estudiante mediante el equipamiento de centros de cómputo, el CAM (Centro de Aprendizaje Multimodal) y Centros de Creación de Recursos Multimedia.	1.00	0.00	0.00	61,472.00	0.00	0.00
4	Impulsar programas extracurriculares de atención al estudiante para la recreación, la salud, la cultura, el deporte, favoreciendo las acciones que promueve el Centro para el Desarrollo Humano e Integral de los Universitarios (CEnDHIU) que les permita a los estudiantes alcanzar un proyecto integral de vida saludable.	3.00	0.00	0.00	31,249.00	0.00	0.00

No. MA	Trimestre 1			Trimestre 2			Trimestre 3			Trimestre 4		
	Meta Programada	Meta	Monto Alcanzado	Meta Programada	Meta	Monto Alcanzado	Meta Programada	Meta	Monto Alcanzado	Meta Programada	Meta	Monto Alcanzado
1	0.00	0.00	0.00									
2	0.00	0.00	0.00									
3	0.00	0.00	0.00									
4	0.00	0.00	0.00									

No. OP	Descripción del Objetivo Particular						
03	Elevar el nivel de competitividad académica de la DES, reduciendo las brechas en el interior de cada PE y CI y entre ellos, para alcanzar las metas de calidad a través de los programas de evaluación y acreditación académica						
No. MA	Descripción de la Meta Académica	Valores Cualitativos			Valores Financieros		
		Programado	Alcanzado	%	Programado	Ejercido	%
1	Formular planes de acción derivados de la autoevaluación de CIEES para solventar las áreas de oportunidad y asegurar las fortalezas de los PE.	1.00	0.00	0.00	217,441.00	0.00	0.00
2	Formular planes de acción encaminados a la obtención de la Acreditación de un PE de la DES	1.00	0.00	0.00	54,702.00	0.00	0.00
3	Elaborar un plan de acción derivado de los procesos de acreditación para fortalecer la competitividad de la DES las áreas de oportunidad y asegurar las fortalezas de los PE.	1.00	0.00	0.00	84,333.00	0.00	0.00
4	Elaborar un plan permanente de autoevaluación de los PE de la DES para lograr una educación de excelencia.	1.00	0.00	0.00	13,676.00	0.00	0.00

No. MA	Trimestre 1			Trimestre 2			Trimestre 3			Trimestre 4		
	Meta Programada	Meta	Monto Alcanzado	Meta Programada	Meta	Monto Alcanzado	Meta Programada	Meta	Monto Alcanzado	Meta Programada	Meta	Monto Alcanzado
1	0.00	0.00	0.00									
2	0.00	0.00	0.00									
3	0.00	0.00	0.00									
4	0.00	0.00	0.00									

Firma	
	
Dra. Sara Deifilia Ladrón de Guevara González Rectora	Ana Matilde Chávez Mayo Responsable del Proyecto

Los montos ejercidos que se reflejan en este reporte se presentan con carácter informativo, en tanto el Departamento de Seguimiento Financiero de la Dirección de Fortalecimiento Institucional, concluye la revisión de la documentación que la universidad capturó durante el cuarto trimestre del 2013, para comprobar la aplicación de los montos asignados, y en su caso, la institución subsane en tiempo y forma las observaciones que se hayan emitido a los datos y comprobantes de pago asociados.



CUMPLIMIENTO DE METAS COMPROMISO

30MSU0940B Universidad Veracruzana
 Ejercicio fiscal 2013 Trimestre 1

Nombre de la DES:
 Clave Convenio P/PIFI-2013-30MSU0940B-29
 Nombre del Proyecto: Compromiso renovado para la pertinencia, calidad e Innovacion educativa de la DES Humanidades Coatzacoalcos-Minatitlán.

Clave MC	Metas Compromiso	Original		Ajustado Anual		Ajustado Trimestral		Valores alcanzados en el trimestre				Observaciones de la Institución
		Avance						Número	Porcentajes			
		Número	%	Número	%	Número	%		Indicador	Trimestral	Anual	
Capacidad Académica												
Total de Profesores de Tiempo Completo. Total:23												
1.1.4	Doctorado	7	30.43	8	34.78	0	0.00	0	0.00	0.00	0.00	
1.1.7	Perfil deseable reconocido por el PROMEP-SES	9	39.13	12	52.17	0	0.00	0	0.00	0.00	0.00	
1.1.8	Adscripción al SNI o SNC	2	8.70	1	4.35	0	0.00	0	0.00	0.00	0.00	
Competitividad Académica												
Total de matrícula evaluable de Nivel TSU/PA y lic Total:880												
2.2.12	Número y % de matrícula atendida en PE de TSU/PA y Licenciatura de calidad del total asociada a los PE evaluables	820	93.18	880	100.00	0	0.00	0	0.00	0.00	0.00	
Porcentaje ponderado del cumplimiento de las metas compromiso:											0	


 Dra. Sara Deifilia Ladrón de Guevara González
 Rectora


 Carmelina Ruiz Alarcon
 Responsable del Proyecto

Universidad Veracruzana

P/PIFI-2013-30MSU0940B-29 Compromiso renovado para la pertinencia, calidad e innovación educativa de la DES Humanidades Coatzacoalcos-Minatitlán.

No. OP	Descripción del Objetivo Particular						
01	Fortalecer la capacidad académica institucional con énfasis en el cierre de brechas de la DES Humanidades Coatzacoalcos-Minatitlán respecto de la media nacional en los indicadores ad hoc, a partir del impulso al trabajo de los CA, la promoción del intercambio académico y la movilidad nacional e internacional de sus docentes, así como el desarrollo de actividades de investigación y difusión del trabajo académico.						
No. MA	Descripción de la Meta Académica	Valores Cualitativos			Valores Financieros		
		Programado	Alcanzado	%	Programado	Ejercido	%
1	Desarrollar proyectos de investigación con la participación de miembros y colaboradores de los CA y estudiantes.	1.00	0.00	0.00	104,235.00	0.00	0.00
2	Impulsar la difusión de los resultados del trabajo académico y/o investigaciones realizadas en la DES Humanidades Coatzacoalcos-Minatitlán mediante la asistencia de académicos y organización de eventos académicos relacionados con la LGAC de los CA.	12.00	0.00	0.00	176,077.00	0.00	0.00
4	Fortalecer la cooperación académica mediante la creación de una red de investigación de constituciones educativas a nivel nacional e internacional, la realización de estancias académicas y el impulso al intercambio académico	1.00	0.00	0.00	186,661.00	0.00	0.00

No. MA	Trimestre 1			Trimestre 2			Trimestre 3			Trimestre 4		
	Meta Programada	Meta Alcanzado	Monto Alcanzado	Meta Programada	Meta Alcanzado	Monto Alcanzado	Meta Programada	Meta Alcanzado	Monto Alcanzado	Meta Programada	Meta Alcanzado	Monto Alcanzado
1	0.00	0.00	0.00									
2	3.00	0.00	0.00									
4	0.00	0.00	0.00									

No. MA	Observación
2	En el trimestre siguiente se realizará el reporte de los avances de las metas académicas, debido a que se registró un atraso en la autorización de la reprogramación para el uso de los recursos y se está iniciando las actividades autorizadas

No. OP	Descripción del Objetivo Particular						
02	Eleva la competitividad académica de la DES Humanidades Coatzacoalcos-Minatillán de forma tal que se mantenga el 100% de sus PE evaluables reconocidos por su calidad por organismos externos, promoviendo la actualización de planes y programas de estudio y la innovación educativa, a fin de garantizar a los estudiantes y egresados la pertinencia de su formación profesional, a lo que se suman esfuerzos para elevar la tasa de egresos de los PE.						
No. MA	Descripción de la Meta Académica	Valores Cualitativos			Valores Financieros		
		Programado	Alcanzado	%	Programado	Ejercido	%
1	Mantener el PE evaluable reconocido por su calidad, a través de procesos de actualización e innovación académica.	1.00	0.00	0.00	42,976.00	0.00	0.00
2	Contar con un PE (Derecho SEA) acreditados.	1.00	0.00	0.00	76,973.00	0.00	0.00
4	Asegurar la calidad de los servicios educativos proporcionados por el Centro de Idiomas y el Centro de autoacceso.	1.00	0.00	0.00	317,707.00	0.00	0.00



No. MA	Trimestre 1			Trimestre 2			Trimestre 3			Trimestre 4		
	Meta Programada	Meta	Monto Alcanzado	Meta Programada	Meta	Monto Alcanzado	Meta Programada	Meta	Monto Alcanzado	Meta Programada	Meta	Monto Alcanzado
1	0.00	0.00	0.00									
2	0.00	0.00	0.00									
4	0.00	0.00	0.00									

No. OP	Descripción del Objetivo Particular						
03	Promover la formación integral de los estudiantes, mediante acciones y estrategias que fortalezcan los valores de respeto, tolerancia, solidaridad, cooperación y conciencia ambiental y consoliden su habilitación continua en el uso de las TIC, a partir de procesos participativos; así como impulsar la movilidad estudiantil, la práctica del deporte, la prevención de adicciones y la vinculación con el entorno.						
No. MA	Descripción de la Meta Académica	Valores Cualitativos			Valores Financieros		
		Programado	Alcanzado	%	Programado	Ejercido	%

1	Actualizar la infraestructura académica de las diferentes entidades que conforman las 2 DES de Coatzacoalcos y Minatitlán para fortalecer los procesos de enseñanza-aprendizaje.	2.00	0.00	0.00	101,027.00	0.00	0.00
2	Consolidar y ampliar las actividades que desarrolla el Departamento Psicopedagógico.	1.00	0.00	0.00	28,865.00	0.00	0.00
4	Promover la formación académica y práctica profesional de los estudiantes.	1.00	0.00	0.00	141,758.00	0.00	0.00

No. MA	Trimestre 1			Trimestre 2			Trimestre 3			Trimestre 4		
	Meta Programada	Meta	Monto Alcanzado	Meta Programada	Meta	Monto Alcanzado	Meta Programada	Meta	Monto Alcanzado	Meta Programada	Meta	Monto Alcanzado
1	0.00	0.00	0.00									
2	0.00	0.00	0.00									
4	0.00	0.00	0.00									

Firma

 Dra. Sara Deifilia Ladrón de Guevara González Rectora	 Carmelina Ruiz Alarcon Responsable del Proyecto
---	---

Los montos ejercidos que se reflejan en este reporte se presentan con carácter informativo, en tanto el Departamento de Seguimiento Financiero de la Dirección de Fortalecimiento Institucional, concluye la revisión de la documentación que la universidad capturó durante el cuarto trimestre del 2013, para comprobar la aplicación de los montos asignados, y en su caso, la institución subsane en tiempo y forma las observaciones que se hayan emitido a los datos y comprobantes de pago asociados.



30MSU0940B

Universidad Veracruzana

Ejercicio fiscal

2013

Trimestre 1

Nombre de la DES:

Clave Convenio P/PIFI-2013-30MSU0940B-30

Nombre del Proyecto: UVI

Clave MC	Metas Compromiso	Original		Ajustado Anual		Ajustado Trimestral		Valores alcanzados en el trimestre				Observaciones de la Institución
		Número	%	Número	%	Número	%	Avance				
								Número	Porcentajes			
						Indicador	Trimestral		Anual			
Capacidad Académica												
Total de Profesores de Tiempo Completo. Total:2												
1.1.9	Participación en el programa de tutorías	3	150.00	2	100.00	0	0.00	0	0.00	0.00	0.00	
Total de profesores que conforman la planta a Total:20												
1.2.1	Profesores (PTC, PMT y PA) que reciben capacitación y/o actualización con al menos 40 horas por año	3	15.00	20	100.00	0	0.00	0	0.00	0.00	0.00	
Competitividad Académica												
Total de Programas Educativos de TSU/PA y lic Total:4												
2.1.2	Número y % de PE con currículo flexible	4	100.00	4	100.00	4	100.00	0	0.00	0.00	0.00	En el trimestres siguiente se realizará el reporte de los avances de las metas académicas, debido a que se registro un atraso en la autorización de la reprogramación y se están iniciando las actividades autorizadas.
2.1.3	Número y % de PE que se actualizarán incorporando elementos de enfoques centrados en el estudiante o en el aprendizaje.	4	100.00	4	100.00	4	100.00	0	0.00	0.00	0.00	En el trimestres siguiente se realizará el reporte de los avances de las metas académicas, debido a que se registro un atraso en la autorización de la reprogramación y se están iniciando las actividades autorizadas.
2.1.8	Número y % de PE basado en competencias	4	100.00	4	100.00	4	100.00	0	0.00	0.00	0.00	En el trimestres siguiente se realizará el reporte de los avances de las metas académicas, debido a que se registro un atraso en la autorización de la reprogramación y se están iniciando las actividades autorizadas.



CUMPLIMIENTO DE METAS COMPROMISO

30MSU0940B
Ejercicio fiscal
Nombre de la DES:
Clave Convenio P/PIFI-2013-30MSU0940B-30
Nombre del Proyecto: UVI

Universidad Veracruzana
2013

Trimestre 1

Clave MC	Metas Compromiso	Original		Ajustado Anual		Ajustado Trimestral		Valores alcanzados en el trimestre				Observaciones de la Institución	
		Número	%	Número	%	Número	%	Avance					
								Porcentajes					
								Indicador	Trimestral	Anual			
Profesores (PTC,PMT,PA) que reciben capacitación. Total:4													
2.1.9	Número y % de PE que alcanzarán el nivel 1 los CIEES.	2	50.00	2	50.00	0	0.00	0	0.00	0.00	0.00		
Total de matrícula evaluable de Nivel TSU/PA y lic. Total:279													
2.2.12	Número y % de matrícula atendida en PE de TSU/PA y Licenciatura de calidad del total asociada a los PE evaluables	305	109.32	138	49.46	0	0.00	0	0.00	0.00	0.00		
Eficiencia terminal de pregrado y posgrado		M1	M2	%	M2	%	M2 Ajustado	% Ajustado	M2 Alcanzado	% Alcanzado	% Trimestral	% Total	Observaciones IES
2.5.3	Tasa de egreso por cohorte para PE de licenciatura	88	88	100.00	63	71.59	0	0.00	0	0.00	0.00	0.00	
2.5.4	Tasa de titulación por cohorte para PE de licenciatura	119	77	64.71	63	52.94	0	0.00	0	0.00	0.00	0.00	
Porcentaje ponderado del cumplimiento de las metas compromiso:											0		

Dra. Sara Deifilia Ladrón de Guevara González
Rectora

Gunther Dietz
Responsable del Proyecto

Universidad Veracruzana

P/PIFI-2013-30MSU0940B-30 UVI

No. OP	Descripción del Objetivo Particular						
01	Arraigar la plantilla académica de/en las Sedes como equipo comprometido en la construcción de la interculturalidad y la sustentabilidad del desarrollo.						
No. MA	Descripción de la Meta Académica	Valores Cualitativos			Valores Financieros		
		Programado	Alcanzado	%	Programado	Ejercido	%
1	Realizar una estancia académica, por especialista de Bolivia durante tres meses para desarrollar investigación, docencia y seminarios en las cuatro Sedes Regionales de la UVI.	2.00	0.00	0.00	50,992.00	0.00	0.00
2	Realizar un curso de capacitación para fortalecer las tutorías impartido a docentes de las 4 sedes regionales	2.00	0.00	0.00	36,423.00	0.00	0.00

No. MA	Trimestre 1			Trimestre 2			Trimestre 3			Trimestre 4		
	Meta Programada	Meta	Monto Alcanzado	Meta Programada	Meta	Monto Alcanzado	Meta Programada	Meta	Monto Alcanzado	Meta Programada	Meta	Monto Alcanzado
1	0.00	0.00	0.00									
2	0.00	0.00	0.00									

No. MA	Observación
1	En el trimestres siguiente se realizará el reporte de los avances de las metas académicas, debido a que se registro un atraso en la autorización de la reprogramación y se están iniciando las actividades autorizadas.
2	En el trimestres siguiente se realizará el reporte de los avances de las metas académicas, debido a que se registro un atraso en la autorización de la reprogramación y se están iniciando las actividades autorizadas.



No. OP	Descripción del Objetivo Particular						
02	Desarrollar procesos de investigación vinculante de estudiantes y docentes con actores comunitarios y otros que operan en las regiones de interés, así como asegurar al estudiantado condiciones óptimas para su formación profesional, cerrando brechas de calidad entre sedes.						
No. MA	Descripción de la Meta Académica	Valores Cualitativos			Valores Financieros		
		Programado	Alcanzado	%	Programado	Ejercido	%
1	Apoyar proyectos de investigación vinculante: desarrollo de las LGAC por parte de la plantilla académica de docentes adscritos a las Sedes Regionales.	152.00	0.00	0.00	145,692.00	0.00	0.00
3	Apoyo a estudiantes en riesgo de deserción escolar para la consecución de investigaciones vinculantes en las 4 sedes regionales.	207.00	0.00	0.00	103,259.00	0.00	0.00
4	Implementar espacios de acceso a tecnologías de educación multimodal y a distancia en las cuatro sedes de la UVI.	5.00	0.00	0.00	360,634.00	0.00	0.00

No. MA	Trimestre 1			Trimestre 2			Trimestre 3			Trimestre 4		
	Meta Programada	Meta	Monto Alcanzado	Meta Programada	Meta	Monto Alcanzado	Meta Programada	Meta	Monto Alcanzado	Meta Programada	Meta	Monto Alcanzado
1	0.00	0.00	0.00									
3	60.00	0.00	0.00									
4	0.00	0.00	0.00									



No. MA	Observación
4	Se realizaron las requisiciones en la dirección de Recursos Materiales.

No. OP	Descripción del Objetivo Particular						
03	Formar profesionistas capaces de contribuir al desarrollo social y comunitario a través de PE innovadores y reconocidos por su calidad. Avanzar en el proceso de fortalecimiento institucional de la DES, desarrollando estrategias para un sistemático ejercicio de evaluación-planeación. Asegurar al estudiantado condiciones óptimas para su formación profesional, cerrando brechas de calidad entre sedes.						
No. MA	Descripción de la Meta Académica	Valores Cualitativos			Valores Financieros		
		Programado	Alcanzado	%	Programado	Ejercido	%
2	Desarrollar relaciones de intercambio académico con 2 universidades que generen y apliquen conocimiento intercultural en ámbito afines a nivel	2.00	0.00	0.00	87,415.00	0.00	0.00

	internacional.						
3	Proceso de visita de seguimiento de evaluación por parte de los CIEES a la Sede Regional Selvas con nivel 2, y visita de pares evaluadores de CIEES previa a la evaluación para la revisión de integración de autoevaluación y documentos probatorios en las Sedes Regionales de Totonacapan, Grandes Montañas y la Huasteca.	2.00	0.00	0.00	69,204.00	0.00	0.00

No. MA	Trimestre 1			Trimestre 2			Trimestre 3			Trimestre 4		
	Meta Programada	Meta	Monto Alcanzado	Meta Programada	Meta	Monto Alcanzado	Meta Programada	Meta	Monto Alcanzado	Meta Programada	Meta	Monto Alcanzado
2	1.00	0.00	0.00									
3	0.00	0.00	0.00									

No. MA	Observación
2	En el trimestres siguiente se realizará el reporte de los avances de las metas académicas, debido a que se registro un atraso en la autorización de la reprogramación y se están iniciando las actividades autorizadas.

Firma	
 	
Dra. Sara Deifilia Ladrón de Guevara González Rectora	Gunther Dietz Responsable del Proyecto

Los montos ejercidos que se reflejan en este reporte se presentan con carácter informativo, en tanto el Departamento de Seguimiento Financiero de la Dirección de Fortalecimiento Institucional, concluye la revisión de la documentación que la universidad capturó durante el cuarto trimestre del 2013, para comprobar la aplicación de los montos asignados, y en su caso, la institución subsane en tiempo y forma las observaciones que se hayan emitido a los datos y comprobantes de pago asociados.