

30MSU0940B

Universidad Veracruzana

Ejercicio fiscal

2013

Trimestre 3

Clave Convenio P/PIFI-2013-30MSU0940B-01

Nombre del Proyecto: Atención institucional a problemas comunes de las 27 DES de la Universidad Veracruzana

Clave MC	Metas Compromiso	Valores alcanzados en el trimestre											Observaciones de la Institución
		Original		Ajustado Anual		Ajustado Trimestral		Avance					
		Número	%	Número	%	Número	%	Número	Ajuste Institucional	Porcentajes			
								Indicador	Trimestral	Anual			
Capacidad Académica													
Total de Profesores de Tiempo Completo. Total:1,878													
1.1.1	Licenciatura	14	0.75	20	1.06	0	0.00	0	0	0.00	0.00	0.00	
1.1.2	Especialidad	5	0.27	1	0.05	0	0.00	0	0	0.00	0.00	0.00	
1.1.3	Maestría	577	30.72	399	21.25	1	0.05	0	0	0.00	0.00	0.00	
1.1.4	Doctorado	864	46.01	723	38.50	53	2.82	53	0	2.82	100.00	7.33	
1.1.5	Posgrado en el área disciplinar de su desempeño	636	33.87	511	27.21	92	4.90	91	0	4.85	98.91	17.81	
1.1.6	Doctorado en el área disciplinar de su desempeño	294	15.65	265	14.11	47	2.50	46	0	2.45	97.87	17.36	
1.1.7	Perfil deseable reconocido por el PROMEP-SES	1101	58.63	875	46.59	73	3.89	75	0	3.99	100+	8.57	
1.1.8	Adscripción al SNI o SNC	465	24.76	326	17.36	6	0.32	8	0	0.43	100+	2.45	
1.1.9	Participación en el programa de tutorías	1220	64.96	961	51.17	104	5.54	104	0	5.54	100.00	10.82	
Total de profesores que conforman la planta a Total:1,921													
1.2.1	Profesores (PTC, PMT y PA) que reciben capacitación y/o actualización con al menos 40 horas por año	1102	57.37	1134	59.03	223	11.61	69	0	3.59	30.94	6.08	
Total de Cuerpos Académicos Total:166													
1.3.1	Consolidados.	33	19.88	29	17.47	8	4.82	0	0	0.00	0.00	0.00	
1.3.2	En Consolidación.	53	31.93	45	27.11	10	6.02	0	0	0.00	0.00	0.00	
1.3.3	En Formación.	58	34.94	66	39.76	14	8.43	0	0	0.00	0.00	0.00	
Competitividad Académica													
Total de Programas Educativos de TSU/PA y lic Total:136													
2.1.1	Número y % de PE con estudios de factibilidad para buscar su pertinencia	119	87.50	99	72.79	10	7.35	6	0	4.41	60.00	6.06	
2.1.2	Número y % de PE con currículo flexible	115	84.56	119	87.50	9	6.62	6	0	4.41	66.67	5.04	
2.1.3	Número y % de PE que se actualizarán incorporando elementos de enfoques centrados en el estudiante o en el aprendizaje.	85	62.50	86	63.24	6	4.41	6	0	4.41	100.00	6.98	
2.1.4	Número y % de PE que se actualizarán incorporando estudios de seguimiento de egresados	105	77.21	95	69.85	12	8.82	6	0	4.41	50.00	6.32	
2.1.5	Número y % de PE que se actualizarán incorporando estudios de empleadores	101	74.26	92	67.65	9	6.62	6	0	4.41	66.67	6.52	
2.1.6	Número y % de PE que se actualizarán incorporando el servicio social en el plan de estudios	93	68.38	94	69.12	6	4.41	6	0	4.41	100.00	6.38	
2.1.7	Número y % de PE que se actualizarán incorporando la práctica profesional en el plan de estudios	53	38.97	44	32.35	2	1.47	2	0	1.47	100.00	4.55	
2.1.8	Número y % de PE basado en competencias	107	78.68	96	70.59	9	6.62	4	0	2.94	44.44	4.17	
Profesores (PTC,PMT,PA) que reciben capacitación. Total:125													
2.1.9	Número y % de PE que alcanzarán el nivel 1 los CIEES.	102	81.60	98	78.40	4	3.20	0	0	0.00	0.00	0.00	
Profesores (PTC,PMT,PA) que reciben capacitación. Total:125													
2.1.10	PE que serán acreditados por organismos reconocidos por el COPAES.	67	53.60	54	43.20	0	0.00	0	0	0.00	0.00	0.00	
Profesores (PTC,PMT,PA) que reciben capacitación. Total:125													
2.1.11	Número y % de PE de licenciatura y TSU de buena calidad del total de la oferta educativa evaluable	96	76.80	90	72.00	4	3.20	0	0	0.00	0.00	0.00	
2.1.12	Número y % de PE de licenciatura/campus con estándar 1 del IDAP del CENEVAL	4	3.20	2	1.60	0	0.00	0	0	0.00	0.00	0.00	

30MSU0940B
Ejercicio fiscal

Universidad Veracruzana
2013

Trimestre 3

Clave Convenio P/PIFI-2013-30MSU0940B-01

Nombre del Proyecto: Atención institucional a problemas comunes de las 27 DES de la Universidad Veracruzana

Clave MC	Metas Compromiso	Original		Ajustado Anual		Ajustado Trimestral		Valores alcanzados en el trimestre					Observaciones de la Institución	
		Número	%	Número	%	Número	%	Avance			Observaciones de la Institución			
								Número	Ajuste Institucional	Porcentajes				
								Indicador	Trimestral	Anual				
Total de matrícula evaluable de Nivel TSU/PA y lic Total:40,331														
2.2.12	Número y % de matrícula atendida en PE de TSU/PA y Licenciatura de calidad del total asociada a los PE evaluables	36524	90.56	38530	95.53	1326	3.29	0	0	0.00	0.00	0.00		
Total de Programas Educativos de posgrado Total:881														
2.3.1	PE de posgrado que se actualizarán	46	5.22	33	3.75	0	0.00	0	0	0.00	0.00	0.00		
2.3.2	PE de posgrado que evaluarán los CIEES.	1	0.11	1	0.11	0	0.00	0	0	0.00	0.00	0.00		
2.3.3	PE de posgrado reconocidos por el Programa Nacional de Posgrado de Calidad (PNPC)	64	7.26	62	7.04	0	0.00	0	0	0.00	0.00	0.00		
2.3.4	PE de posgrado que ingresarán al Programa de Fomento a la Calidad (PFC)	23	2.61	22	2.50	0	0.00	0	0	0.00	0.00	0.00		
2.3.5	PE de posgrado que ingresarán al Padrón Nacional de Posgrado (PNP)	9	1.02	12	1.36	0	0.00	0	0	0.00	0.00	0.00		
Total de Matrícula de nivel posgrado Total:1,085														
2.4.1	Número y porcentaje de matrícula atendida en PE de posgrado de buena calidad.	841	77.51	863	79.54	0	0.00	0	0	0.00	0.00	0.00		
Eficiencia terminal de pregrado y posgrado		M1	M2	%	M2	%	M2 Ajustado	% Ajustado	M2 Alcanzado	Ajuste Institucional	% Alcanzado	% Trimestral	% Total	Observaciones IES
2.5.1	Tasa de egreso por cohorte para PE de TSU y PA	191	164	85.86	98	51.31	77	40.31	0	0	0.00	0.00	0.00	
2.5.2	Tasa de titulación por cohorte para PE de TSU y PA	23	19	82.61	20	86.96	0	0.00	0	0	0.00	0.00	0.00	
2.5.3	Tasa de egreso por cohorte para PE de licenciatura	10305	6033	58.54	5217	50.63	257	2.49	0	151	1.47	58.75	2.89	
2.5.4	Tasa de titulación por cohorte para PE de licenciatura	11320	5477	48.38	4685	41.39	51	0.45	0	17	0.15	33.33	0.36	
2.5.5	Tasa de graduación para PE de posgrado	647	590	91.19	464	71.72	0	0.00	0	0	0.00	0.00	0.00	

Porcentaje ponderado del cumplimiento de las metas compromiso: 0



Dra. Sara Deifilia Ladrón de Guevara González
Rectora



Leticia Rodríguez Audirac
Responsable del Proyecto



Programa Integral de Fortalecimiento Institucional
Formato de apoyo para analizar el Seguimiento Académico de proyectos PIFI (2013)



Universidad Veracruzana

P/IFI-2013-30MSU0940B-01 Atención institucional a problemas comunes de las 27 DES de la Universidad Veracruzana

No. OP	Descripción del Objetivo Particular						
01	Impulsar el desarrollo del perfil integral de los académicos a través de la formación en las funciones de docencia, tutorías, gestión y generación y aplicación del conocimiento, para contribuir en la consolidación de la innovación académica de calidad.						
No. MA	Descripción de la Meta Académica	Valores Cualitativos			Valores Financieros		
		Programado	Alcanzado	%	Programado	Ejercido	%
1	Desarrollo 15 proyectos de experiencias educativas ofertadas a través de Programa de Formación de Académicos (ProFA) en modalidad distribuida y virtual que orienten el desempeño de una práctica académica innovadora en la generación y aplicación del conocimiento, así como en el desarrollo de la tutoría, la gestión y la docencia.	15.00	0.00	0.00	118,636.00	41,518.00	35.00
3	15 nuevos cuerpos consolidados (9 nuevos y 6 ratificados) con incidencia en los programas educativos, la investigación y el desarrollo tecnológico.	1.00	0.00	0.00	25,173.00	0.00	0.00

No. MA	Trimestre 1			Trimestre 2			Trimestre 3			Trimestre 4		
	Meta Programada	Meta Alcanzado	Monto Alcanzado	Meta Programada	Meta Alcanzado	Monto Alcanzado	Meta Programada	Meta Alcanzado	Monto Alcanzado	Meta Programada	Meta Alcanzado	Monto Alcanzado
1	0.00	0.00	0.00	0.00	0.00	0.00	7.00	0.00	41,518.00			
3	0.00	0.00	0.00	1.00	0.00	0.00	0.00	0.00	0.00			

No. MA	Observación
1	Se esta trabajando para el diseño e impresión de 5 ejemplares, uno por región, donde se describirán los datos de participación de los académicos en el programa de formación de académicos, en total serán 100 ejemplares para su distribución en las regiones.
3	Ya se realizo la adquisición de materiales y consumibles, así como la realización del encuentro de física y la comprobación de gastos esta en trámite ya que se requiere contar con firmas de autorización.

No. OP	Descripción del Objetivo Particular						
02	Cerrar las brechas de calidad entre las DES y al interior de ellas						
No. MA	Descripción de la Meta Académica	Valores Cualitativos			Valores Financieros		
		Programado	Alcanzado	%	Programado	Ejercido	%
1	Favorecer el cierre de brechas y propiciar la descentralización universitaria, a través de una infraestructura de telecomunicaciones robusta que permita garantizar la accesibilidad, disponibilidad y confiabilidad de los servicios institucionales, apoyando con ello las actividades sustantivas y adjetivas de nuestra universidad en 3 de nuestras regiones.	3.00	2.00	66.67	4,116,008.00	3,868,190.45	93.98
2	Impulsar la innovación educativa, a través del equipamiento de espacios universitarios en 2 de nuestras regiones que garantice la accesibilidad, disponibilidad y confiabilidad de los programas académicos ofertados.	2.00	1.00	50.00	2,756,134.00	2,555,019.46	92.70

No. MA	Trimestre 1			Trimestre 2			Trimestre 3			Trimestre 4		
	Meta Programada	Meta	Monto Alcanzado	Meta Programada	Meta	Monto Alcanzado	Meta Programada	Meta	Monto Alcanzado	Meta Programada	Meta	Monto Alcanzado
1	3.00	0.00	0.00	0.00	2.00	0.00	0.00	0.00	3,868,190.45			
2	2.00	0.00	0.00	0.00	0.00	0.00	0.00	1.00	2,555,019.46			

No. MA	Observación
1	Se trabaja en la instalación y actualización de la infraestructura de telecomunicaciones en nuestras regiones con lo adquirido en el trimestre pasado, aun no se cumple con la meta al 100% debido a que aun están en proceso algunas adquisiciones.
2	Se trabaja en la instalación y actualización de los equipos de videoconferencias adquiridos en trimestre anterior para mejorar los espacios educativos, por lo cual esperamos completar la meta para la fecha programada debido a que están en trámite el proceso las adquisiciones finales

No. OP	Descripción del Objetivo Particular						
03	Consolidar la vinculación de la docencia con la investigación y la internacionalización de la comunidad universitaria.						
No. MA	Descripción de la Meta Académica	Valores Cualitativos			Valores Financieros		
		Programado	Alcanzado	%	Programado	Ejercido	%
1	Incrementar la participación de la comunidad estudiantil y académica en los programas de movilidad nacional e internacional.	10.00	16.00	160.00	219,273.00	15,000.00	6.84
2	Fortalecer a las 5 regiones de la UV en materia de gestión para la internacionalización.	5.00	1.00	20.00	62,304.00	23,949.36	38.44
3	Equipamiento de laboratorio para mejorar y asegurar la calidad de las actividades de investigación y docencia, en las regiones de Poza Rica-Tuxpan, y Coatzacoalcos-Minatitlán, para disminuir brechas entre los diferentes campus de la Institución.	1.00	2.00	200.00	473,239.00	16,030.04	3.39

No. MA	Trimestre 1			Trimestre 2			Trimestre 3			Trimestre 4		
	Meta Programada	Meta	Monto Alcanzado	Meta Programada	Meta	Monto Alcanzado	Meta Programada	Meta	Monto Alcanzado	Meta Programada	Meta	Monto Alcanzado
1	0.00	0.00	0.00	0.00	10.00	0.00	0.00	16.00	15,000.00			
2	0.00	0.00	0.00	0.00	5.00	0.00	0.00	1.00	23,949.36			
3	0.00	0.00	0.00	0.00	1.00	0.00	1.00	2.00	16,030.04			



No. MA	Observación
1	Se cumplió la meta programada
2	Se está trabajando en el proceso de compra en las acciones necesarias con avances de 70%, viéndose reflejada al 100% en el siguiente periodo.
3	Se adquirieron un software Labview para la Facultad de Ingeniería, Coatzacoalcos y un Cromatógrafo de Gases para la Facultad de Ciencias Químicas, Poza Rica.

R

No. OP	Descripción del Objetivo Particular						
04	Incrementar los servicios bibliotecarios y los accesos a la Biblioteca Virtual en apoyo al desarrollo de los diversos programas de estudio de la comunidad universitaria.						
No. MA	Descripción de la Meta Académica	Valores Cualitativos			Valores Financieros		
		Programado	Alcanzado	%	Programado	Ejercido	%
1	Incrementar y actualizar en los 4 campus el acervo mediante la adquisición de recursos documentales para apoyar los planes y programas de estudios de las diversas DES. Serán beneficiados 20,000 alumnos de licenciatura y 1557 de los posgrados de las diversas DES	4.00	4.00	100.00	997,041.00	490,645.50	49.21
2	Incrementar el mobiliario para colocar los recursos documentales de reciente adquisición en tres bibliotecas de la Región Xalapa: Economía, Arquitectura y Ciencias de la Salud.	3.00	3.00	100.00	109,240.00	98,289.12	89.98
3	Incrementar el contenido del Repositorio Institucional, que es la memoria institucional en texto completo de una amplia gama de recursos que se producen en la Institución, que propicia difundir hacia el exterior los resultados de las investigaciones y la promoción de la cultura. 3000 documentos.	1.00	1.00	100.00	68,206.00	57,921.21	84.92
4	Renovar las licencias Lemb Digital y Classification Web.	2.00	2.00	100.00	130,995.00	101,849.92	77.75

No. MA	Trimestre 1			Trimestre 2			Trimestre 3			Trimestre 4		
	Meta Programada	Meta	Monto Alcanzado	Meta Programada	Meta	Monto Alcanzado	Meta Programada	Meta	Monto Alcanzado	Meta Programada	Meta	Monto Alcanzado
1	0.00	0.00	0.00	0.00	4.00	0.00	0.00	4.00	490,645.50			
2	0.00	0.00	0.00	0.00	3.00	0.00	0.00	3.00	98,289.12			
3	0.00	0.00	0.00	0.00	1.00	0.00	1.00	1.00	57,921.21			
4	0.00	0.00	0.00	0.00	2.00	0.00	0.00	2.00	101,849.92			

No. MA	Observación
1	Se tiene un avance del 75 % del total de la meta programada. En el siguiente trimestre se cumplirá la meta en su totalidad.
2	La meta programada se alcanzó el trimestre anterior.
3	La meta programada se alcanzó el trimestre anterior.
4	La meta programada se alcanzó el trimestre anterior.

Firma	
	
Dra. Sara Deifilia Ladrón de Guevara González Rectora	Leticia Rodríguez Audirac Responsable del Proyecto

Los montos ejercidos que se reflejan en este reporte se presentan con carácter informativo, en tanto el Departamento de Seguimiento Financiero de la Dirección de Fortalecimiento Institucional, concluye la revisión de la documentación que la universidad capturó durante el cuarto trimestre del 2013, para comprobar la aplicación de los montos asignados, y en su caso, la institución subsane en tiempo y forma las observaciones que se hayan emitido a los datos y comprobantes de pago asociados.

30MSU0940B Universidad Veracruzana
Ejercicio fiscal 2013

Trimestre 3

Clave Convenio P/PIFI-2013-30MSU0940B-02
Nombre del Proyecto: Atención Integral a los Problemas de la Gestión Institucional

Clave MC	Metas Compromiso	Valores alcanzados en el trimestre										Observaciones de la Institución
		Original		Ajustado Anual		Ajustado Trimestral		Número	Avance			
		Número	%	Número	%	Número	%		Porcentajes			
								Indicador	Trimestral	Anual		
Procesos estratégicos de gestión que serán certificados por la norma ISO 9000:2000.												
Total de procesos de gestión		Total:15										
1.1.1	Número y % de los procesos certificados		0.00	2	13.33	0	0.00	0	0.00	0.00	0.00	
1.1.2	Número y % de procesos re-certificados		0.00	13	86.67	0	0.00	0	0.00	0.00	0.00	
Diseño, integración y explotación del SIA:												
Total de módulos del SIA		Total:3										
2.1.1	Número y nombre de los módulos que estarán operando (administración escolar, recursos humanos y finanzas)		0.00	3	100.00	0	0.00	3	100.00	100+	100.00	Se logró la meta desde el primer trimestre
2.1.2	Módulos del SIA que operarán relacionados entre si		0.00	3	100.00	0	0.00	3	100.00	100+	100	Por error no se reporte en el primer trimestre como se planeo.
Porcentaje ponderado del cumplimiento de las metas compromiso:											0	



Dra. Sara Deifilia Ladrón de Guevara González
Rectora



Laura Elena Martínez Márquez
Responsable del Proyecto

Universidad Veracruzana

P/PIFI-2013-30MSU0940B-02 Atención Integral a los Problemas de la Gestión Institucional

No. OP	Descripción del Objetivo Particular						
01	Coadyuvar a lograr la misión institucional a través de aumentar la eficacia y eficiencia de las funciones de apoyo mediante la mejora permanente del Sistema de Gestión de Calidad de la Universidad Veracruzana (SGCUV)						
No. MA	Descripción de la Meta Académica	Valores Cualitativos			Valores Financieros		
		Programado	Alcanzado	%	Programado	Ejercido	%
1	Mantener la certificación en 2013 de sub procesos transversales, ampliar el alcance y certificar nuevos procesos con la norma ISO:9001, mediante la realización auditorias externas a través del Sistema de Gestión de Calidad de la Universidad Veracruzana	1.00	0.00	0.00	277,198.00	0.00	0.00
2	Fortalecer el Sistema de Gestión de Calidad de la Universidad Veracruzana (SGCUV) con la incorporación de la Norma ISO 14000, alineada a las necesidades y requisitos institucionales, para fortalecer los servicios que se ofrecen así como mejorar la cultura de la calidad con tres talleres cuyo temas sean: análisis y prevención de riesgos, aplicación de la norma ISO 9001:2008 y actualización de auditores internos, a impartirse en las cinco regiones.	1.00	0.00	0.00	24,049.00	0.00	0.00
4	Asegurar la ampliación, continuidad y mejoramiento del Programa de Desarrollo de la Función Directiva para personal directivo y del Programa General de Capacitación para personal administrativo y académicos , en los cuatro campus de la Universidad.(15 capacitados por campus haciendo un total de 60 trabajadores administrativos (5 mandos medios 5 administrativos y 10 académicos))	4.00	4.00	100.00	81,357.00	60,000.00	73.75

No. MA	Trimestre 1			Trimestre 2			Trimestre 3			Trimestre 4		
	Meta Programada	Meta	Monto Alcanzado	Meta Programada	Meta	Monto Alcanzado	Meta Programada	Meta	Monto Alcanzado	Meta Programada	Meta	Monto Alcanzado
1	0.00	0.00	0.00	0.00	0.00	0.00	0.00	0.00	0.00			
2	0.00	0.00	0.00	0.00	0.00	0.00	0.00	0.00	0.00			
4	0.00	0.00	0.00	0.00	0.00	0.00	4.00	4.00	60,000.00			

No. MA	Observación
1	La realización de las acciones están programadas para el cuarto trimestre del año.
2	La realización de las acciones están llevando a cabo y se programa el cumplimiento para el cuarto trimestre.
4	Se cumplió la meta

No. OP	Descripción del Objetivo Particular						
02	Mejorar la calidad de la gestión institucional.						
No. MA	Descripción de la Meta Académica	Valores Cualitativos			Valores Financieros		
		Programado	Alcanzado	%	Programado	Ejercido	%
1	Contribuir a la descentralización y a la mejora de la gestión institucional a través del fortalecimiento de la plataforma tecnológica y de la capacitación del personal técnico que le da soporte a las funciones adjetivas de la Región de Coahuila de la Universidad.	1.00	0.00	0.00	1,199,448.00	1,198,520.26	99.92

No. MA	Trimestre 1			Trimestre 2			Trimestre 3			Trimestre 4		
	Meta Programada	Meta	Monto Alcanzado	Meta Programada	Meta	Monto Alcanzado	Meta Programada	Meta	Monto Alcanzado	Meta Programada	Meta	Monto Alcanzado
1	0.00	0.00	0.00	1.00	0.00	0.00	0.00	0.00	1,198,520.26			

No. MA	Observación
1	Se logró la adquisición de lo programado

No. OP	Descripción del Objetivo Particular						
03	Implementar un modelo de planeación y gestión estratégica, que fortalezca y expanda los enfoques y modelos actuales de planeación institucional, a través de la ejecución y sistematización de un proceso integral, abarcando todos los niveles y unidades organizacionales de la Universidad.						
No. MA	Descripción de la Meta Académica	Valores Cualitativos			Valores Financieros		
		Programado	Alcanzado	%	Programado	Ejercido	%
1	Desarrollar e implantar el modelo institucional de planeación y gestión estratégica que fortalezca el proceso de descentralización.	1.00	0.00	0.00	50,345.00	0.00	0.00



No. MA	Trimestre 1			Trimestre 2			Trimestre 3			Trimestre 4		
	Meta Programada	Meta	Monto Alcanzado	Meta Programada	Meta	Monto Alcanzado	Meta Programada	Meta	Monto Alcanzado	Meta Programada	Meta	Monto Alcanzado
1	0.00	0.00	0.00	1.00	0.00	0.00	0.00	0.00	0.00			

No. MA	Observación
1	La falta de cumplimiento de lo programada es debido a la toma de decisión de cual empresa impartirá el curso. Se tiene cointemplado lograr la meta en el cuarto trimestre.

No. OP	Descripción del Objetivo Particular						
04	Apoyar la descentralización de funciones sustantivas para proveer a las Vicerrectorías de las estructuras necesarias para el cierre de brechas.						
No. MA	Descripción de la Meta Académica	Valores Cualitativos			Valores Financieros		
		Programado	Alcanzado	%	Programado	Ejercido	%
2	Fomentar la educación ambiental a través del programa de ahorro de energía eléctrica de la región de Veracruz-Boca del Río	1.00	1.00	100.00	61,454.00	18,773.44	30.55

No. MA	Trimestre 1			Trimestre 2			Trimestre 3			Trimestre 4		
	Meta Programada	Meta	Monto Alcanzado	Meta Programada	Meta	Monto Alcanzado	Meta Programada	Meta	Monto Alcanzado	Meta Programada	Meta	Monto Alcanzado
2	0.00	0.00	0.00	0.00	0.00	0.00	1.00	1.00	18,773.44			

No. MA	Observación
2	Se adquirió los Luxómetros. Se realizó el curso y está en trámite ante la Dirección Financiera para su reporte en el sistema financiero de e-pifi.

Firma	
	
Dra. Sara Deifilia Ladrón de Guevara González Rectora	Laura Elena Martínez Márquez Responsable del Proyecto

Los montos ejercidos que se reflejan en este reporte se presentan con carácter informativo, en tanto el Departamento de Seguimiento Financiero de la Dirección de Fortalecimiento Institucional, concluye la revisión de la documentación que la universidad capturó durante el cuarto trimestre del 2013, para comprobar la aplicación de los montos asignados, y en su caso, la institución subsane en tiempo y forma las observaciones que se hayan emitido a los datos y comprobantes de pago asociados.

30MSU0940B
Ejercicio fiscal

Universidad Veracruzana
2013

Trimestre 3

Clave Convenio P/PIFI-2013-30MSU0940B-03
Nombre del Proyecto: Fomento de la perspectiva de género

Clave MC	Metas Compromiso	Valores alcanzados en el trimestre										Observaciones de la Institución
		Original		Ajustado Anual		Ajustado Trimestral		Avance				
		Número	%	Número	%	Número	%	Número	Porcentajes			
								Indicador	Trimestral	Anual		
Personal universitario capacitado en igualdad de género y violencia contra las mujeres												
Total de profesores (PTC, PMT y PA) Total:3,334												
1.1.1	Número y % de profesores capacitados en igualdad de género y violencia contra las mujeres	0.00	500	15.00	300	9.00	300	9.00	100.00	60	Se intensificaron las acciones de la institución para lograr la igualdad de género, a través de la creación de la Coordinación de la Unidad de Género, con lo cual se multiplicaron las acciones a favor de la igualdad.	
Total de profesoras (PTC, PMT y PA) Total:2,390												
1.2.1	Número y % de profesoras capacitadas en igualdad de género y violencia contra las mujeres	0.00	900	37.66	600	25.10	450	18.83	75.00	50	A pesar de que se trabajaron en todas las regiones universitarias no se logró la meta porque el personal destinado a la capacitación no fue suficiente. Se trabajará más en este sentido para lograr la meta con la participación de la Coordinación de la Unidad de Género.	
Total de administrativos Total:2,109												
1.3.1	Número y % de administrativos capacitados en igualdad de género y violencia contra las mujeres	0.00	150	7.11	100	4.74	100	4.74	100.00	66.67	Se intensificaron las acciones de la institución para lograr la igualdad de género, a través de la creación de la Coordinación de la Unidad de Género, con lo cual se multiplicaron las acciones a favor de la igualdad.	

30MSU0940B
Ejercicio fiscal

Universidad Veracruzana
2013

Trimestre 3

Clave Convenio P/PIFI-2013-30MSU0940B-03
Nombre del Proyecto: Fomento de la perspectiva de género

Clave MC	Metas Compromiso	Original		Ajustado Anual		Ajustado Trimestral		Valores alcanzados en el trimestre				Observaciones de la Institución
		Número	%	Número	%	Número	%	Avance				
								Número	Porcentajes			
						Indicador	Trimestral		Anual			
Total de administrativas Total:3,127												
1.4.1	Número y % de administrativas capacitadas en igualdad de género y violencia contra las mujeres		0.00	250	7.99	200	6.40	150	4.80	75.00	60	A pesar de que se trabajaron en todas las regiones universitarias no se logró la meta porque el personal destinado a la capacitación no fue suficiente. Se trabajará más en este sentido para lograr la meta con la participación de la Coordinación de la Unidad de Género.
1.5.1	Número y % de alumnos capacitados en igualdad de género y violencia contra las mujeres		0.00	2000	63.96	1500	47.97	1500	47.97	100.00	75	Se intensificaron las acciones de la institución para lograr la igualdad de género, a través de la creación de la Coordinación de la Unidad de Género, con lo cual se multiplicaron las acciones a favor de la igualdad.
Total de alumnas Total:32,756												
1.6.1	Número y % de alumnas capacitadas en igualdad de género y violencia contra las mujeres		0.00	3000	9.16	2000	6.11	830	2.53	41.50	27.67	A pesar de que se trabajaron en todas las regiones universitarias no se logró la meta porque el personal destinado a la capacitación no fue suficiente. Se trabajará más en este sentido para lograr la meta con la participación de la Coordinación de la Unidad de Género.



DIRECCIÓN DE FORTALECIMIENTO INSTITUCIONAL

CUMPLIMIENTO DE METAS COMPROMISO

30MSU0940B Universidad Veracruzana
 Ejercicio fiscal 2013 Trimestre 3

Clave Convenio P/PIFI-2013-30MSU0940B-03
 Nombre del Proyecto: Fomento de la perspectiva de género

Clave MC	Metas Compromiso	Original		Ajustado Anual		Ajustado Trimestral		Valores alcanzados en el trimestre				Observaciones de la Institución
		Número	%	Número	%	Número	%	Avance				
								Porcentajes				
								Número	Indicador	Trimestral	Anual	
Estudios de género												
Estudios de género realizados Total:45												
2.1.1	Estudios de género realizados		0.00	1	2.22	0	0.00	1	2.22	100+	100	Se logró cumplir la meta antes de lo programado.
Campaña para promover la igualdad de género y la violencia contra las mujeres												
Campaña para promover la igualdad de género y Total:10												
3.1.1	Articulos publicados en revistas nacionales arbitradas		0.00	1	10.00	0	0.00	0	0.00	0.00	0.00	
Porcentaje ponderado del cumplimiento de las metas compromiso:												50


 Dra. Sara Deifilia Ladrón de Guevara González
 Rectora


 María Eugenia Guadarrama Olivera
 Responsable del Proyecto



Universidad Veracruzana

P/PIFI-2013-30MSU0940B-03 Fomento de la perspectiva de género

No. OP	Descripción del Objetivo Particular						
01	Fomentar en la comunidad universitaria la cultura de igualdad de género y de respeto a los derechos de las mujeres						
No. MA	Descripción de la Meta Académica	Valores Cualitativos			Valores Financieros		
		Programado	Alcanzado	%	Programado	Ejercido	%
1	Fortalecer un programa institucional de estudios de género en la UV que promueva los derechos humanos y específicos de las mujeres	1.00	0.00	0.00	188,459.00	0.00	0.00
2	Fortalecer la investigación con perspectiva de género	1.00	0.00	0.00	27,756.00	0.00	0.00
3	Capacitar a las/os integrantes de la comunidad universitaria en temas de acoso y hostigamiento sexual, y diversidad sexual	4.00	4.00	100.00	19,665.00	3,559.00	18.10
4	Implementar una campaña de sensibilización sobre derechos humanos de las mujeres, violencia, acoso y hostigamiento sexual, igualdad de oportunidades y diversidad sexual, dirigida a la estudiantes, académicos y administrativos	5.00	0.00	0.00	200,224.00	25,800.99	12.89

No. MA	Trimestre 1			Trimestre 2			Trimestre 3			Trimestre 4		
	Meta Programada	Meta	Monto Alcanzado	Meta Programada	Meta	Monto Alcanzado	Meta Programada	Meta	Monto Alcanzado	Meta Programada	Meta	Monto Alcanzado
1	0.00	0.00	0.00	0.00	0.00	0.00	0.00	0.00	0.00			
2	0.00	0.00	0.00	0.00	0.00	0.00	0.00	0.00	0.00			
3	0.00	0.00	0.00	0.00	2.00	2,287.00	4.00	4.00	1,272.00			
4	0.00	0.00	0.00	0.00	0.00	0.00	2.00	0.00	25,800.99			

No. MA	Observación
1	Se ha cumplido con la meta de realizar el curso sobre diversidad sexual, con participación de personal académico de las 5 regiones universitarias. Falta ejercer el recurso destinado para honorarios del especialista, que se ejercerá a finales de septiembre. Se llevará a cabo otro taller para utilizar los remanentes, en beneficio del personal académico. Los otros recursos ejercidos se encuentran en trámite de comprobación. Además, se llevó a cabo un taller más: 'Procuración de fondos para proyectos de género'. La publicación se encuentra en proceso de dictamen.
2	Estos recursos se ejercerán a finales del mes de septiembre debido a la imposibilidad de la mayoría de las asistentes para asistir a la reunión en otra fecha.
3	Se han llevado a cabo todos los talleres y conferencias programadas en las cinco regiones universitarias. Los remanentes se usarán para realizar más de las mismas acciones.
4	Los recursos para el pago de los videos se encuentran en trámites. En el próximo trimestre se reportarán como alcanzados. Se han llevado a cabo todas las conferencias planeadas y el montaje de los carteles.

No. OP	Descripción del Objetivo Particular						
02	Consolidar el acervo institucional especializado en igualdad de género que promuevan líneas de investigación con perspectiva de género						
No. MA	Descripción de la Meta Académica	Valores Cualitativos			Valores Financieros		
		Programado	Alcanzado	%	Programado	Ejercido	%
1	Incrementar los acervos especializados en equidad de género en las 5 regiones universitarias	5.00	5.00	100.00	83,190.00	72,541.20	87.20

No. MA	Trimestre 1			Trimestre 2			Trimestre 3			Trimestre 4		
	Meta Programada	Meta	Monto Alcanzado	Meta Programada	Meta	Monto Alcanzado	Meta Programada	Meta	Monto Alcanzado	Meta Programada	Meta	Monto Alcanzado
1	0.00	0.00	0.00	0.00	0.00	0.00	5.00	5.00	72,541.20			

No. MA	Observación
1	Se ha adquirido toda la bibliografía seleccionada, y se encuentra en proceso de catalogación en la biblioteca de la USBI-Xalapa.

Firma



Dra. Sara Deifilia Ladrón de Guevara González

Rectora



María Eugenia Guadarrama Olivera

Responsable del Proyecto

Los montos ejercidos que se reflejan en este reporte se presentan con carácter informativo, en tanto el Departamento de Seguimiento Financiero de la Dirección de Fortalecimiento Institucional, concluye la revisión de la documentación que la universidad capturó durante el cuarto trimestre del 2013, para comprobar la aplicación de los montos asignados, y en su caso, la institución subsane en tiempo y forma las observaciones que se hayan emitido a los datos y comprobantes de pago asociados.



30MSU0940B

Universidad Veracruzana

Ejercicio fiscal

2013

Trimestre 3

Nombre de la DES:

Clave Convenio P/PIFI-2013-30MSU0940B-04

Nombre del Proyecto: ProDES 2012 DES Área Académica de Artes-Xalapa

Clave MC	Metas Compromiso	Original		Ajustado Anual		Ajustado Trimestral		Valores alcanzados en el trimestre				Observaciones de la Institución
		Número	%	Número	%	Número	%	Avance				
								Número	Porcentajes			
								Indicador	Trimestral	Anual		
Capacidad Académica												
Total de Profesores de Tiempo Completo. Total:71												
1.1.1	Licenciatura	5	7.04	12	16.90	0	0.00	0	0.00	0.00	0.00	La Meta se alcanzará hasta el cuatro cuatrimestre
1.1.2	Especialidad	5	7.04	1	1.41	0	0.00	0	0.00	0.00	0.00	La Meta se alcanzará hasta el cuatro cuatrimestre
1.1.3	Maestría	64	90.14	35	49.30	0	0.00	0	0.00	0.00	0.00	La Meta se alcanzará hasta el cuatro cuatrimestre
1.1.4	Doctorado	24	33.80	23	32.39	0	0.00	0	0.00	0.00	0.00	La Meta se alcanzará hasta el cuatro cuatrimestre
1.1.5	Posgrado en el área disciplinar de su desempeño	88	123.94	58	81.69	0	0.00	0	0.00	0.00	0.00	La Meta se alcanzará hasta el cuatro cuatrimestre
1.1.6	Doctorado en el área disciplinar de su desempeño	24	33.80	23	32.39	0	0.00	0	0.00	0.00	0.00	La Meta se alcanzará hasta el cuatro cuatrimestre
1.1.7	Perfil deseable reconocido por el PROMEP-SES	39	54.93	36	50.70	0	0.00	0	0.00	0.00	0.00	La Meta se alcanzará hasta el cuatro cuatrimestre
1.1.8	Adscripción al SNI o SNC	13	18.31	12	16.90	0	0.00	0	0.00	0.00	0.00	La Meta se alcanzará hasta el cuatro cuatrimestre
1.1.9	Participación en el programa de tutorías	73	102.82	38	53.52	0	0.00	0	0.00	0.00	0.00	La Meta se alcanzará hasta el cuatro cuatrimestre
Total de profesores que conforman la planta a Total:236												
1.2.1	Profesores (PTC, PMT y PA) que reciben capacitación y/o actualización con al menos 40 horas por año	150	63.56	128	54.24	0	0.00	0	0.00	0.00	0.00	La Meta se alcanzará hasta el cuatro cuatrimestre
Total de Cuerpos Académicos Total:5												
1.3.1	Consolidados.	3	50.00	2	33.33	0	0.00	0	0.00	0.00	0.00	La Meta se alcanzará hasta el cuatro cuatrimestre
1.3.3	En Formación.	5	83.33	4	66.67	0	0.00	0	0.00	0.00	0.00	La Meta se alcanzará hasta el cuatro cuatrimestre

DIRECCIÓN DE FORTALECIMIENTO INSTITUCIONAL

CUMPLIMIENTO DE METAS COMPROMISO



30MSU0940B

Universidad Veracruzana

Ejercicio fiscal

2013

Trimestre 3

Nombre de la DES:

Clave Convenio P/PIFI-2013-30MSU0940B-04

Nombre del Proyecto: ProDES 2012 DES Área Académica de Artes-Xalapa

Clave MC	Metas Compromiso	Original		Ajustado Anual		Ajustado Trimestral		Valores alcanzados en el trimestre				Observaciones de la Institución
		Avance						Avance				
		Número	%	Número	%	Número	%	Número	Porcentajes			
								Indicador	Trimestral	Anual		
Competitividad Académica												
Total de Programas Educativos de TSU/PA y lic Total:11												
2.1.1	Número y % de PE con estudios de factibilidad para buscar su pertinencia	11	100.00	11	100.00	0	0.00	0	0.00	0.00	0.00	La Meta se alcanzará hasta el cuatro trimestre
2.1.2	Número y % de PE con currículo flexible	11	100.00	11	100.00	0	0.00	0	0.00	0.00	0.00	La Meta se alcanzará hasta el cuatro trimestre
2.1.3	Número y % de PE que se actualizarán incorporando elementos de enfoques centrados en el estudiante o en el aprendizaje.	11	100.00	11	100.00	0	0.00	0	0.00	0.00	0.00	La Meta se alcanzará hasta el cuatro trimestre
2.1.4	Número y % de PE que se actualizarán incorporando estudios de seguimiento de egresados	11	100.00	11	100.00	0	0.00	0	0.00	0.00	0.00	La Meta se alcanzará hasta el cuatro trimestre
2.1.5	Número y % de PE que se actualizarán incorporando estudios de empleadores	11	100.00	11	100.00	0	0.00	0	0.00	0.00	0.00	La Meta se alcanzará hasta el cuatro trimestre
2.1.6	Número y % de PE que se actualizarán incorporando el servicio social en el plan de estudios	11	100.00	11	100.00	0	0.00	0	0.00	0.00	0.00	La Meta se alcanzará hasta el cuatro trimestre
2.1.7	Número y % de PE que se actualizarán incorporando la práctica profesional en el plan de estudios	11	100.00	11	100.00	0	0.00	0	0.00	0.00	0.00	La Meta se alcanzará hasta el cuatro trimestre
2.1.8	Número y % de PE basado en competencias	11	100.00	11	100.00	0	0.00	0	0.00	0.00	0.00	La Meta se alcanzará hasta el cuatro trimestre
Profesores (PTC,PMT,PA) que reciben capacitación. Total:5												
2.1.9	Número y % de PE que alcanzarán el nivel 1 los CIEES.	7	140.00	5	100.00	0	0.00	0	0.00	0.00	0.00	La Meta se alcanzará hasta el cuatro trimestre
Profesores (PTC,PMT,PA) que reciben capacitación. Total:5												
2.1.10	PE que serán acreditados por organismos reconocidos por el COPAES.	2	40.00	1	20.00	0	0.00	0	0.00	0.00	0.00	La Meta se alcanzará hasta el cuatro trimestre
Profesores (PTC,PMT,PA) que reciben capacitación. Total:5												
2.1.11	Número y % de PE de licenciatura y TSU de buena calidad del total de la oferta educativa evaluable	7	140.00	5	100.00	0	0.00	0	0.00	0.00	0.00	La Meta se alcanzará hasta el cuatro trimestre
Total de matrícula evaluable de Nivel TSU/PA y lic Total:1,404												
2.2.12	Número y % de matrícula atendida en PE de TSU/PA y Licenciatura de calidad del total asociada a los PE evaluables	1379	98.22	1058	75.36	0	0.00	0	0.00	0.00	0.00	La Meta se alcanzará hasta el cuatro trimestre
Total de Programas Educativos de posgrado Total:1												

R



30MSU0940B

Universidad Veracruzana

Ejercicio fiscal

2013

Trimestre 3

Nombre de la DES:

Clave Convenio P/PIFI-2013-30MSU0940B-04

Nombre del Proyecto: ProDES 2012 DES Área Académica de Artes-Xalapa

Clave MC	Metas Compromiso	Original		Ajustado Anual		Ajustado Trimestral		Valores alcanzados en el trimestre				Observaciones de la Institución	
		Número	%	Número	%	Número	%	Avance					
								Número	Porcentajes				
								Indicador	Trimestral	Anual			
2.3.1	PE de posgrado que se actualizarán	2	200.00	1	100.00	0	0.00	0	0.00	0.00	0.00	La Meta se alcanzará hasta el cuatro cuatrimestre	
2.3.3	PE de posgrado reconocidos por el Programa Nacional de Posgrado de Calidad (PNPC)	2	200.00	1	100.00	0	0.00	0	0.00	0.00	0.00	La Meta se alcanzará hasta el cuatro cuatrimestre	
2.3.4	PE de posgrado que ingresarán al Programa de Fomento a la Calidad (PFC)	2	200.00	1	100.00	0	0.00	0	0.00	0.00	0.00	La Meta se alcanzará hasta el cuatro cuatrimestre	
Total de Matrícula de nivel posgrado Total:21													
2.4.1	Número y porcentaje de matrícula atendida en PE de posgrado de buena calidad.	30	142.86	21	100.00	0	0.00	0	0.00	0.00	0.00	La Meta se alcanzará hasta el cuatro cuatrimestre	
Eficiencia terminal de pregrado y posgrado		M1	M2	%	M2	%	M2 Ajustado	% Ajustado	M2 Alcanzado	% Alcanzado	% Trimestral	% Total	Observaciones IES
2.5.1	Tasa de egreso por cohorte para PE de TSU y PA	26	20	76.92	20	76.92	0	0.00	0	0.00	0.00	0.00	La Meta se alcanzará hasta el cuatro cuatrimestre
2.5.2	Tasa de titulación por cohorte para PE de TSU y PA	23	19	82.61	20	86.96	0	0.00	0	0.00	0.00	0.00	La Meta se alcanzará hasta el cuatro cuatrimestre
2.5.3	Tasa de egreso por cohorte para PE de licenciatura	276	156	56.52	155	56.16	0	0.00	0	0.00	0.00	0.00	La Meta se alcanzará hasta el cuatro cuatrimestre
2.5.4	Tasa de titulación por cohorte para PE de licenciatura	276	113	40.94	155	56.16	0	0.00	0	0.00	0.00	0.00	La Meta se alcanzará hasta el cuatro cuatrimestre
2.5.5	Tasa de graduación para PE de posgrado	30	30	100.00	20	66.67	0	0.00	0	0.00	0.00	0.00	La Meta se alcanzará hasta el cuatro cuatrimestre

Porcentaje ponderado del cumplimiento de las metas compromiso:	0
--	---


 Dra. Sara Delfilia Ladrón de Guevara González
 Rectora


 Rosa Arisbe Martínez Cabrera
 Responsable del Proyecto



Universidad Veracruzana

P/PIFI-2013-30MSU0940B-04 ProDES 2012 DES Área Académica de Artes-Xalapa

No. OP	Descripción del Objetivo Particular						
01	Garantizar el fortalecimiento y desarrollo de la capacidad académica de la DES, con PTC de alto perfil (PROMEP, SNI y SNC) impulsando la habilitación de los profesores buscando además la capacitación y actualización disciplinaria y pedagógica en la enseñanza personalizada de las artes, así como la investigación y el trabajo colaborativo para el desarrollo de los CA, la producción científica y artística y la cooperación inter y multidisciplinaria. Establecer redes de colaboración con otras IES nacionales y extranjeras, a través de intercambios, eventos, investigación conjunta, publicaciones y estancias académicas, así como la presentación de los resultados de la producción artística de las LGAC de los CA en actividades de docencia/investigación/creación						
No. MA	Descripción de la Meta Académica	Valores Cualitativos			Valores Financieros		
		Programado	Alcanzado	%	Programado	Ejercido	%
1	Avanzar en el grado de consolidación del CA Procesos Experimentales Tecno-Artísticos, diversificando las LGAC, consolidando las redes nacionales e internacionales; generando productos de investigación y coadyuvando a la divulgación de la cultura de la sustentabilidad a través de cursos y talleres	1.00	0.00	0.00	74,228.00	0.00	0.00
2	Incrementar el grado de desarrollo del CA de Danza Contemporánea a través de la formalización de convenios y proyectos de intercambio académico con instituciones nacionales e internacionales, impulsar investigaciones y publicaciones, mantener el perfil PROMEP de por lo menos dos de sus integrantes	1.00	0.00	0.00	41,150.00	0.00	0.00
3	Desarrollar programas que fortalezcan los CA de la Facultad de Música mediante la consolidación de redes de colaboración académica, el registro de la producción artística y el mejoramiento de equipamiento tecnológico e instrumental. Además de establecer un programa de trabajo en investigación e intercambio académico que propicie la creación de redes que produzcan materiales didácticos impresos y digitales que impacten en la mejora de los procesos de enseñanza-aprendizaje del PE Estudios de Jazz.	1.00	0.00	0.00	278,617.00	117,506.30	42.17

4	Mantener el nivel de consolidación del CA Teatro, mediante la publicación y divulgación de: libros y revistas académicas, así como la presentación de ponencias en foros académicos nacionales e internacionales; Presentación de un proyecto de investigación colectivo sobre las artes escénicas en México y Veracruz, así como sobre las poéticas de creación, la formación escénica, la teatralidad y la performatividad cultural; creación de una red temática con otro(s) CA nacionales e investigadores de otros países; dirigir y asesorar la investigación para la obtención de grado en estudiantes de licenciatura y maestría, de forma individual y colaborativa; formación de recursos humanos a través de la docencia, la asesoría y la incorporación de estudiantes a proyectos de investigación.	1.00	0.00	0.00	73,307.00	0.00	0.00
---	--	------	------	------	-----------	------	------

No. MA	Trimestre 1			Trimestre 2			Trimestre 3			Trimestre 4		
	Meta Programada	Meta	Monto Alcanzado	Meta Programada	Meta	Monto Alcanzado	Meta Programada	Meta	Monto Alcanzado	Meta Programada	Meta	Monto Alcanzado
1	0.00	0.00	0.00	0.00	0.00	0.00	0.00	0.00	0.00			
2	0.00	0.00	0.00	0.00	0.00	0.00	0.00	0.00	0.00			
3	0.00	0.00	0.00	0.00	0.00	0.00	0.00	0.00	117,506.30			
4	0.00	0.00	0.00	0.00	0.00	0.00	0.00	0.00	0.00			

No. MA	Observación
1	El cumplimiento de esta meta programada para el cuarto trimestre.
2	El cumplimiento de esta meta programada para el cuarto trimestre.
3	El cumplimiento de esta meta programada para el cuarto trimestre.
4	El cumplimiento de esta meta programada para el cuarto trimestre.

B

No. OP	Descripción del Objetivo Particular						
02	Consolidar e incrementar permanentemente las condiciones que coadyuven a la formación integral del estudiante, impulsando los mecanismos que fortalezcan los programas de apoyo durante su trayectoria escolar, así como propiciar las acciones que equilibren la formación en valores, el desarrollo de competencias y la adquisición de conocimientos a través de actividades que promuevan la multiculturalidad y el respeto a la diversidad de pensamiento e incentiven la participación de la comunidad estudiantil en proyectos de creación, producción, gestión y difusión artísticas y culturales. Impulsar la movilidad nacional e internacional de estudiantes a través de estancias, intercambios y participación en eventos artísticos y culturales. Impulsar una mayor participación en los programas de vinculación y difusión que aseguren el incremento de matrícula y los indicadores de las tasas de egreso y titulación.						
No. MA	Descripción de la Meta Académica	Valores Cualitativos			Valores Financieros		
		Programado	Alcanzado	%	Programado	Ejercido	%
1	Aplicación de proyectos para mejorar la atención y la formación de los estudiantes de los PE de Artes Plásticas a través de la impartición eficiente de tutorías, la aplicación de competencias en el campo profesional, el fortalecimiento de la infraestructura y un programa que coadyuve a la formación integral consolidando las acciones que apoyen un aprendizaje significativo en el estudiante y por lo tanto un incremento en las tasas de egreso y titulación	2.00	0.00	0.00	40,029.00	0.00	0.00
2	Impulsar actividades en las que el alumno realice acciones encaminadas a la investigación, creación, gestión, organización y promoción de eventos estudiantiles a nivel nacional e internacional y desarrollar un programa de atención integral al estudiante que fortalezca su formación. Incentivar la participación de los estudiantes en la realización de 3 montajes coreográficos para las prácticas escénicas, prácticas de campo, cursos de formación escénica, un curso de salud integral y la adecuación y equipamiento de un espacio para el cuidado, rehabilitación y terapia física del bailarín en formación, equipamiento de las salas de danza para fortalecer el trabajo de acompañamiento musical en el entrenamiento y formación corporal y el mantenimiento del espacio escénico para la práctica escénica.	4.00	0.00	0.00	170,878.00	15,421.00	9.02
3	Realizar un programa de atención integral para estudiantes de la Facultad de Música que incluya cursos, talleres y la participación de la comunidad estudiantil en proyectos de creación, producción, gestión y difusión artísticas y culturales	3.00	0.00	0.00	245,762.00	20,042.00	8.16
4	Elevar el nivel de calidad de la formación artística de los alumnos mediante la implementación de un programa de cursos intensivos sobre las diferentes áreas de la disciplina teatral, equipar los espacios	3.00	0.00	0.00	194,599.00	69,142.36	35.53

académicos con equipo tecnológico de punta y desarrollar un programa de apoyo que facilite el tránsito de los estudiantes en el PE Teatro. Además de la realización de un programa de cursos sobre educación ambiental, salud y sustentabilidad en el arte para los estudiantes . Incentivar la participación de los estudiantes en el programa de movilidad nacional e internacional a fin de promover la formación en valores, el desarrollo de competencias y la adquisición de conocimientos que fortalezcan la multiculturalidad así como la participación en eventos artísticos.						
--	--	--	--	--	--	--

No. MA	Trimestre 1			Trimestre 2			Trimestre 3			Trimestre 4		
	Meta Programada	Meta	Monto Alcanzado	Meta Programada	Meta	Monto Alcanzado	Meta Programada	Meta	Monto Alcanzado	Meta Programada	Meta	Monto Alcanzado
1	0.00	0.00	0.00	0.00	0.00	0.00	0.00	0.00	0.00			
2	0.00	0.00	0.00	0.00	0.00	0.00	0.00	0.00	15,421.00			
3	0.00	0.00	0.00	2.00	0.00	0.00	0.00	0.00	20,042.00			
4	0.00	0.00	0.00	2.00	0.00	0.00	0.00	0.00	69,142.36			

No. MA	Observación
1	El cumplimiento de esta meta programada para el cuarto trimestre.
2	El cumplimiento de esta meta programada para el cuarto trimestre.
3	La meta se cumplió parcialmente realizando los conciertos programados en la Escuela Superior de Música del INBA, México, DF. Programados por estudiantes de la Licenciatura en Estudios de Jazz. El resto de las actividades se verán reflejadas en el cuarto trimestre.
4	La meta se cumplió parcialmente realizando la compra de equipo de cómputo Apple - iMac 27 pulgadas, adquisición de 1 Tripié de cabezal hidráulico para cámara profesional, compra de 1 Grabadora de sonido zoom ZH4N, 1 Micrófono Shotgun, 1 disco duro, además se apoyó la Movilidad estudiantil en la UNAM, de un estudiante de la Facultad de Teatro. La adquisición de estos bienes favorece el desarrollo de tecnológico de los estudiantes de la Facultad de Teatro.

No. OP	Descripción del Objetivo Particular						
03	Garantizar la calidad de la oferta educativa atendiendo las recomendaciones de los CIEES para lograr que los PE evaluables obtengan, o en su caso refrenden, el reconocimiento como programas de calidad por organismos externos, incrementando la calidad de la enseñanza de las artes y el fortalecimiento de la competitividad académica que garantice la pertinencia de los PE a nivel licenciatura y TSU, incorporando las nuevas vertientes del uso de la innovación educativa y un programa de apoyo que contemple la difusión del cuidado del medio ambiente, la salud y la formación de valores democráticos que vinculen la formación del artista con el entorno.						
No. MA	Descripción de la Meta Académica	Valores Cualitativos			Valores Financieros		
		Programado	Alcanzado	%	Programado	Ejercido	%
1	Elevar la calidad de los programas educativos de Licenciatura y TSU de Artes Plásticas que nos permita obtener el nivel 1 de CIEES a través de estudios de pertinencia, de seguimiento de egresados y empleadores; y con un programa de educación ambiental, de salud, y de vinculación con el entorno.	1.00	0.00	0.00	23,912.00	0.00	0.00
2	Asegurar la calidad del PE de Danza Contemporánea manteniendo el Nivel 1 de CIEES.	1.00	0.00	0.00	50,913.00	0.00	0.00
3	Desarrollar proyectos de vinculación con diversos sectores, con temas de educación ambiental y salud, y equipamiento del centro de autoacceso de la Facultad de Música, para avanzar en los trabajos para la acreditación del PE Educación Musical.	1.00	0.00	0.00	23,786.00	5,604.00	23.56
4	Atender las recomendaciones de CIEES y CAESA, fortaleciendo la formación artística de los estudiantes mediante un programa de proyectos de producción de dos puestas en escena anuales de la Compañía de la Facultad de Teatro (Proyectos Compañía A y B), elevando el nivel de calidad artística y la producción de espectáculos en foros nacionales y extranjeros; así como crear un programa de cursos intensivos de actualización profesional para maestros y la ampliación de la oferta educativa en modalidad virtual.	1.00	0.00	0.00	75,154.00	9,123.41	12.14

No. MA	Trimestre 1			Trimestre 2			Trimestre 3			Trimestre 4		
	Meta Programada	Meta	Monto Alcanzado	Meta Programada	Meta	Monto Alcanzado	Meta Programada	Meta	Monto Alcanzado	Meta Programada	Meta	Monto Alcanzado
1	0.00	0.00	0.00	0.00	0.00	0.00	0.00	0.00	0.00			
2	0.00	0.00	0.00	0.00	0.00	0.00	0.00	0.00	0.00			
3	0.00	0.00	0.00	0.00	0.00	0.00	0.00	0.00	5,604.00			

Trimestre 3

R

4	0.00	0.00	0.00	0.00	0.00	0.00	0.00	0.00	0.00	9,123.41			
---	------	------	------	------	------	------	------	------	------	----------	--	--	--

No. MA	Observación
1	El cumplimiento de esta meta esta programada para el cuarto trimestre.
2	El cumplimiento de esta meta esta programada para el cuarto trimestre.
3	El cumplimiento de esta meta esta programada para el cuarto trimestre.
4	El cumplimiento de esta meta esta programada para el cuarto trimestre.

No. OP	Descripción del Objetivo Particular
04	Incrementar y mejorar la oferta educativa de Programas educativos de posgrado asegurando su calidad y realizando estudios de factibilidad en la Artes Plásticas, Música y Danza.


No. MA	Descripción de la Meta Académica	Valores Cualitativos			Valores Financieros		
		Programado	Alcanzado	%	Programado	Ejercido	%
2	Garantizar la pertinencia del PE Maestría en Música a través de un programa integral que permita asegurar la calidad del posgrado en Música.	1.00	0.00	0.00	31,634.00	6,957.60	21.99
3	Aplicacion de proyectos de actualización disciplinar, equipo de computacion y movilidad estudiantil, para Mantener la calidad del PE Maestría en Artes Escénicas, reconocido en el PNPC.	1.00	0.00	0.00	73,734.00	0.00	0.00

No. MA	Trimestre 1			Trimestre 2			Trimestre 3			Trimestre 4		
	Meta Programada	Meta	Monto Alcanzado	Meta Programada	Meta	Monto Alcanzado	Meta Programada	Meta	Monto Alcanzado	Meta Programada	Meta	Monto Alcanzado
2	0.00	0.00	0.00	0.00	0.00	0.00	0.00	0.00	6,957.60			
3	0.00	0.00	0.00	0.00	0.00	0.00	0.00	0.00	0.00			

No. MA	Observación
2	El cumplimiento de esta meta esta programada para el cuarto trimestre.
3	El cumplimiento de esta meta esta programada para el cuarto trimestre.

Firma



 Dra. Sara Deifilia Ladrón de Guevara González
Rectora



Rosa Arisbe Martínez Cabrera
Responsable del Proyecto

Los montos ejercidos que se reflejan en este reporte se presentan con carácter informativo, en tanto el Departamento de Seguimiento Financiero de la Dirección de Fortalecimiento Institucional, concluye la revisión de la documentación que la universidad capturó durante el cuarto trimestre del 2013, para comprobar la aplicación de los montos asignados, y en su caso, la institución subsane en tiempo y forma las observaciones que se hayan emitido a los datos y comprobantes de pago asociados.



30MSU0940B Universidad Veracruzana
Ejercicio fiscal 2013 Trimestre 3

Nombre de la DES:
Clave Convenio P/PIFI-2013-30MSU0940B-05

Nombre del Proyecto: Aseguramiento de la calidad de la formación de los estudiantes de la DES a través de la mejora continua de la calidad de los PE de Licenciatura y Posgrado de la DES Biológico Agropecuaria Veracruz.

Clave MC	Metas Compromiso	Original		Ajustado Anual		Ajustado Trimestral		Valores alcanzados en el trimestre				Observaciones de la Institución
		Número	%	Número	%	Número	%	Avance				
								Número	Porcentajes			
								Indicador	Trimestral	Anual		
Capacidad Académica												
Total de Profesores de Tiempo Completo. Total:59												
1.1.4	Doctorado	49	83.05	39	66.10	0	0.00	38	64.41	100+	97.44	
1.1.5	Posgrado en el área disciplinar de su desempeño	65	110.17	51	86.44	0	0.00	50	84.75	100+	98.04	
1.1.6	Doctorado en el área disciplinar de su desempeño	49	83.05	39	66.10	0	0.00	38	64.41	100+	97.44	
1.1.7	Perfil deseable reconocido por el PROMEP-SES	49	83.05	38	64.41	0	0.00	36	61.02	100+	94.74	
1.1.8	Adscripción al SNI o SNC	24	40.68	15	25.42	0	0.00	12	20.34	100+	80.00	
1.1.9	Participación en el programa de tutorías	35	59.32	33	55.93	0	0.00	30	50.85	100+	90.91	
Total de profesores que conforman la planta a Total:83												
1.2.1	Profesores (PTC, PMT y PA) que reciben capacitación y/o actualización con al menos 40 horas por año	66	79.52	55	66.27	45	54.22	45	54.22	100.00	81.82	
Total de Cuerpos Académicos Total:6												
1.3.1	Consolidados.	2	33.33	1	16.67	0	0.00	2	33.33	100+	100+	
1.3.2	En Consolidación.	3	50.00	4	66.67	0	0.00	0	0.00	0.00	0.00	
Competitividad Académica												
Total de Programas Educativos de TSU/PA y IIC Total:2												
2.1.1	Número y % de PE con estudios de factibilidad para buscar su pertinencia	2	100.00	2	100.00	0	0.00	0	0.00	0.00	0.00	
2.1.2	Número y % de PE con currículo flexible	2	100.00	2	100.00	0	0.00	0	0.00	0.00	0.00	
2.1.3	Número y % de PE que se actualizarán incorporando elementos de enfoques centrados en el estudiante o en el aprendizaje.	2	100.00	2	100.00	0	0.00	0	0.00	0.00	0.00	
2.1.4	Número y % de PE que se actualizarán incorporando estudios de seguimiento de egresados	2	100.00	2	100.00	0	0.00	0	0.00	0.00	0.00	
2.1.5	Número y % de PE que se actualizarán incorporando estudios de empleadores	2	100.00	2	100.00	0	0.00	0	0.00	0.00	0.00	
2.1.6	Número y % de PE que se actualizarán incorporando el servicio social en el plan de estudios	2	100.00	2	100.00	0	0.00	0	0.00	0.00	0.00	
2.1.7	Número y % de PE que se actualizarán incorporando la práctica profesional en el plan de estudios	2	100.00	2	100.00	0	0.00	0	0.00	0.00	0.00	
2.1.8	Número y % de PE basado en competencias	2	100.00	1	50.00	0	0.00	0	0.00	0.00	0.00	
Profesores (PTC,PMT,PA) que reciben capacitación. Total:2												
2.1.9	Número y % de PE que alcanzarán el nivel 1 los CIEES.	2	100.00	1	50.00	0	0.00	0	0.00	0.00	0.00	
Profesores (PTC,PMT,PA) que reciben capacitación. Total:2												
2.1.10	PE que serán acreditados por organismos reconocidos por el COPAES.	2	100.00	1	50.00	0	0.00	0	0.00	0.00	0.00	
Profesores (PTC,PMT,PA) que reciben capacitación. Total:2												
2.1.11	Número y % de PE de licenciatura y TSU de buena calidad del total de la oferta educativa evaluable	2	100.00	1	50.00	0	0.00	0	0.00	0.00	0.00	
Total de matrícula evaluable de Nivel TSU/PA y IIC Total:565												
2.2.12	Número y % de matrícula atendida en PE de TSU/PA y Licenciatura de calidad del total asociada a los PE evaluables	834	147.61	565	100.00	0	0.00	0	0.00	0.00	0.00	

30MSU0940B Universidad Veracruzana
Ejercicio fiscal 2013 Trimestre 3

Nombre de la DES:
Clave Convenio P/PIFI-2013-30MSU0940B-05

Nombre del Proyecto: Aseguramiento de la calidad de la formación de los estudiantes de la DES a través de la mejora continua de la calidad de los PE de Licenciatura y Posgrado de la DES Biológico Agropecuaria Veracruz.

Clave MC	Metas Compromiso	Original		Ajustado Anual		Ajustado Trimestral		Valores alcanzados en el trimestre				Observaciones de la Institución	
		Número	%	Número	%	Número	%	Avance					
								Número	Porcentajes				
								Indicador	Trimestral	Anual			
Total de Programas Educativos de posgrado Total:3													
2.3.1	PE de posgrado que se actualizarán	3	100.00	3	100.00	0	0.00	0	0.00	0.00	0.00		
2.3.3	PE de posgrado reconocidos por el Programa Nacional de Posgrado de Calidad (PNPC)	3	100.00	3	100.00	0	0.00	0	0.00	0.00	0.00		
2.3.4	PE de posgrado que ingresarán al Programa de Fomento a la Calidad (PFC)	3	100.00	1	33.33	0	0.00	0	0.00	0.00	0.00		
Total de Matrícula de nivel posgrado Total:48													
2.4.1	Número y porcentaje de matrícula atendida en PE de posgrado de buena calidad.	48	100.00	43	89.58	0	0.00	43	89.58	100+	100.00		
Eficiencia terminal de pregrado y posgrado		M1	M2	%	M2	%	M2 Ajustado	% Ajustado	M2 Alcanzado	% Alcanzado	% Trimestral	% Total	Observaciones IES
2.5.3	Tasa de egreso por cohorte para PE de licenciatura	144	66	45.83	65	45.14	0	0.00	65	0.00	100+	100.00	
2.5.5	Tasa de graduación para PE de posgrado	33	32	96.97	34	103.03	0	0.00	12	0.00	100+	35.29	

Porcentaje ponderado del cumplimiento de las metas compromiso: 60



Dra. Sara Deifilia Ladrón de Guevara González
Rectora



Patricia Cervantes Acosta
Responsable del Proyecto



Programa Integral de Fortalecimiento Institucional
Formato de apoyo para analizar el Seguimiento Académico de proyectos PIFI (2013)



Universidad Veracruzana

P/PIFI-2013-30MSU0940B-05 Aseguramiento de la calidad de la formación de los estudiantes de la DES a través de la mejora continua de la calidad de los PE de Licenciatura y Posgrado de la DES Biológico Agropecuaria Veracruz.

No. OP	Descripción del Objetivo Particular						
01	Fortalecer la competitividad académica de los PE de la DES; en MVZ, a través de la atención a las recomendaciones emitidas por CONEVET y el sometimiento a estándares nacionales como EGEL						
No. MA	Descripción de la Meta Académica	Valores Cualitativos			Valores Financieros		
		Programado	Alcanzado	%	Programado	Ejercido	%
1	Atender el 90% de las recomendaciones (2) emitidas por el organismo acreditador (CONEVET) al programa de MVZ, para lograr la re-acreditación correspondiente.	2.00	1.00	50.00	333,350.00	117,965.78	35.39
2	Incrementar la tasa de egreso (60%) en el PE de MVZ con el apoyo de estudios de trayectorias escolares, seguimiento de egresados, etc., y la innovación educativa.	60.00	45.00	75.00	61,053.00	49,184.56	80.56

No. MA	Trimestre 1			Trimestre 2			Trimestre 3			Trimestre 4		
	Meta Programada	Meta	Monto Alcanzado	Meta Programada	Meta	Monto Alcanzado	Meta Programada	Meta	Monto Alcanzado	Meta Programada	Meta	Monto Alcanzado
1	0.00	0.00	0.00	1.00	1.00	0.00	0.00	0.00	117,965.78			
2	0.00	0.00	0.00	0.00	0.00	0.00	60.00	45.00	49,184.56			

No. MA	Observación
2	El indicador es menor debido a que el modelo educativo institucional permite que los estudiantes egresen en un periodo que va desde los 3 hasta los 6 años.

No. OP	Descripción del Objetivo Particular						
02	Fomentar la mejora continua de la calidad de los PE de posgrado de la DES reconocidos por el PNPC.						
No. MA	Descripción de la Meta Académica	Valores Cualitativos			Valores Financieros		
		Programado	Alcanzado	%	Programado	Ejercido	%
1	Evaluar y fortalecer permanentemente el funcionamiento de los PE de posgrado con reconocimiento en el PNPC a través de la revisión de sus planes de estudio y del equipamiento con miras a su consolidación	3.00	3.00	100.00	212,756.00	179,327.42	84.29
2	Mejorar el desempeño de los académicos a través de la movilidad en los PE de posgrado proporcionándoles recursos para el desarrollo de sus actividades académicas.	7.00	5.00	71.43	89,756.00	0.00	0.00
3	Fortalecer los procesos de enseñanza-aprendizaje con practicas y ponencias estudiantiles de los PE de posgrado.	23.00	18.00	78.26	224,059.00	57,406.64	25.62



No. MA	Trimestre 1			Trimestre 2			Trimestre 3			Trimestre 4		
	Meta Programada	Meta	Monto Alcanzado	Meta Programada	Meta	Monto Alcanzado	Meta Programada	Meta	Monto Alcanzado	Meta Programada	Meta	Monto Alcanzado
1	1.00	0.00	0.00	2.00	2.00	0.00	3.00	3.00	179,327.42			
2	1.00	0.00	0.00	3.00	3.00	0.00	5.00	5.00	0.00			
3	5.00	0.00	0.00	15.00	15.00	0.00	18.00	18.00	57,406.64			

No. OP	Descripción del Objetivo Particular						
03	Mejorar la formación integral de los estudiantes de la DES para incrementar su desempeño durante la trayectoria por el PE de la DES, a través del fortalecimiento de la innovación educativa, la mejora de los esquemas de atención (tutoría, asesoría personalizada, atención psicopedagógica, diversificación de actividades deportivas, artísticas y culturales).						
No. MA	Descripción de la Meta Académica	Valores Cualitativos			Valores Financieros		
		Programado	Alcanzado	%	Programado	Ejercido	%
3	Incrementar el número de estudiantes que participan en programas de movilidad	6.00	3.00	50.00	104,880.00	13,177.60	12.56
4	Lograr que 18 (50%) experiencias educativas estén actualizadas bajo el enfoque innovador (Proyecto Aula) y cargadas en la plataforma institucional (Eminus)	18.00	9.00	50.00	36,900.00	29,547.38	80.07

No. MA	Trimestre 1			Trimestre 2			Trimestre 3			Trimestre 4		
	Meta Programada	Meta	Monto Alcanzado	Meta Programada	Meta	Monto Alcanzado	Meta Programada	Meta	Monto Alcanzado	Meta Programada	Meta	Monto Alcanzado
3	0.00	0.00	0.00	3.00	3.00	0.00	0.00	0.00	13,177.60			
4	0.00	0.00	0.00	9.00	9.00	0.00	0.00	0.00	29,547.38			

No. OP	Descripción del Objetivo Particular											
04	Mejorar el nivel de desarrollo y consolidación de los Cuerpos Académicos, así como fortalecer la planta académica de la DES con el diseño de estrategias que fomenten la producción científica, el número de PTC en el SNI y con reconocimiento de perfil deseable, aumentando la participación de actividades conjuntas y en redes de colaboración con instituciones nacionales e internacionales.											
No. MA	Descripción de la Meta Académica	Valores Cualitativos			Valores Financieros							
		Programado	Alcanzado	%	Programado	Ejercido	%					
1	Lograr que 10 profesores mejoren su grado de habilitación, a través de la mejora del espacio de trabajo, apoyo para realizar publicaciones, asistencia y participación en eventos académicos.	10.00	4.00	40.00	402,785.00	94,568.57	23.48					

No. MA	Trimestre 1			Trimestre 2			Trimestre 3			Trimestre 4		
	Meta Programada	Meta	Monto Alcanzado	Meta Programada	Meta	Monto Alcanzado	Meta Programada	Meta	Monto Alcanzado	Meta Programada	Meta	Monto Alcanzado
1	0.00	0.00	0.00	4.00	4.00	0.00	0.00	0.00	94,568.57			

Firma	
	
Dra. Sara Deifilia Ladrón de Guevara González Rectora	Patricia Cervantes Acosta Responsable del Proyecto

Los montos ejercidos que se reflejan en este reporte se presentan con carácter informativo, en tanto el Departamento de Seguimiento Financiero de la Dirección de Fortalecimiento Institucional, concluye la revisión de la documentación que la universidad capturó durante el cuarto trimestre del 2013, para comprobar la aplicación de los montos asignados, y en su caso, la institución subsane en tiempo y forma las observaciones que se hayan emitido a los datos y comprobantes de pago asociados.



30MSU0940B Universidad Veracruzana
Ejercicio fiscal 2013 Trimestre 3

Nombre de la DES:
Clave Convenio P/PIFI-2013-30MSU0940B-06

Nombre del Proyecto: Mejoramiento de la formación integral de los estudiantes a través de la mejora continua de la capacidad y competitividad de la DES Biológico-Agropecuaria Xalapa

Clave MC	Metas Compromiso	Original		Ajustado Anual		Ajustado Trimestral		Valores alcanzados en el trimestre				Observaciones de la Institución
		Número	%	Número	%	Número	%	Avance				
								Número	Porcentajes			
						Indicador	Trimestral		Anual			
Capacidad Académica												
Total de Profesores de Tiempo Completo. Total:143												
1.1.4	Doctorado	99	69.23	108	75.52	0	0.00	107	74.83	100+	99.07	
1.1.7	Perfil deseable reconocido por el PROMEP-SES	82	57.34	87	60.84	0	0.00	82	57.34	100+	94.25	
1.1.8	Adscripción al SNI o SNC	54	37.76	52	35.36	0	0.00	46	32.17	100+	88.46	
1.1.9	Participación en el programa de tutorías	39	27.27	120	83.92	0	0.00	115	80.42	100+	95.83	
Total de profesores que conforman la planta a Total:212												
1.2.1	Profesores (PTC, PMT y PA) que reciben capacitación y/o actualización con al menos 40 horas por año	59	27.83	70	33.02	0	0.00	35	16.51	100+	50.00	
Total de Cuerpos Académicos Total:13												
1.3.1	Consolidados.	5	38.46	5	38.46	0	0.00	5	38.46	100+	100.00	
1.3.2	En Consolidación.	8	61.54	8	61.54	0	0.00	7	53.85	100+	87.50	
Competitividad Académica												
Total de Programas Educativos de TSU/PA y lic Total:2												
2.1.1	Número y % de PE con estudios de factibilidad para buscar su pertinencia	2	100.00	2	100.00	0	0.00	0	0.00	0.00	0.00	
2.1.2	Número y % de PE con currículo flexible	2	100.00	2	100.00	0	0.00	0	0.00	0.00	0.00	
2.1.3	Número y % de PE que se actualizarán incorporando elementos de enfoques centrados en el estudiante o en el aprendizaje.	2	100.00	2	100.00	0	0.00	0	0.00	0.00	0.00	
2.1.4	Número y % de PE que se actualizarán incorporando estudios de seguimiento de egresados	2	100.00	2	100.00	0	0.00	0	0.00	0.00	0.00	
2.1.5	Número y % de PE que se actualizarán incorporando estudios de empleadores	2	100.00	2	100.00	0	0.00	0	0.00	0.00	0.00	
2.1.6	Número y % de PE que se actualizarán incorporando el servicio social en el plan de estudios	2	100.00	2	100.00	0	0.00	0	0.00	0.00	0.00	
2.1.7	Número y % de PE que se actualizarán incorporando la práctica profesional en el plan de estudios	2	100.00	2	100.00	0	0.00	0	0.00	0.00	0.00	
2.1.8	Número y % de PE basado en competencias	2	100.00	2	100.00	0	0.00	1	50.00	100+	50.00	
Profesores (PTC, PMT, PA) que reciben capacitación. Total:2												
2.1.9	Número y % de PE que alcanzarán el nivel 1 los CIEES.	2	100.00	2	100.00	0	0.00	0	0.00	0.00	0.00	
Profesores (PTC, PMT, PA) que reciben capacitación. Total:2												
2.1.10	PE que serán acreditados por organismos reconocidos por el COPAES.	2	100.00	2	100.00	0	0.00	0	0.00	0.00	0.00	
Profesores (PTC, PMT, PA) que reciben capacitación. Total:2												
2.1.11	Número y % de PE de licenciatura y TSU de buena calidad del total de la oferta educativa evaluable	2	100.00	2	100.00	0	0.00	0	0.00	0.00	0.00	
2.1.12	Número y % de PE de licenciatura/campus con estándar 1 del IDAP del CENEVAL	2	100.00	1	50.00	0	0.00	0	0.00	0.00	0.00	
Total de matrícula evaluable de Nivel TSU/PA y lic Total:1,291												
2.2.12	Número y % de matrícula atendida en PE de TSU/PA y Licenciatura de calidad del total asociada a los PE evaluables	1228	95.12	1291	100.00	0	0.00	0	0.00	0.00	0.00	

RE



CUMPLIMIENTO DE METAS COMPROMISO

30MSU0940B

Universidad Veracruzana

Ejercicio fiscal

2013

Trimestre 3

Nombre de la DES:

Clave Convenio P/PIFI-2013-30MSU0940B-06

Nombre del Proyecto: Mejoramiento de la formación integral de los estudiantes a través de la mejora continua de la capacidad y competitividad de la DES Biológico-Agropecuaria Xalapa

Clave MC	Metas Compromiso	Original		Ajustado Anual		Ajustado Trimestral		Valores alcanzados en el trimestre				Observaciones de la Institución	
		Número	%	Número	%	Número	%	Avance					
								Número	Porcentajes				
								Indicador	Trimestral	Anual			
Total de Programas Educativos de posgrado Total:11													
2.3.3	PE de posgrado reconocidos por el Programa Nacional de Posgrado de Calidad (PNPC)	7	63.64	11	100.00	0	0.00	9	81.82	100+	81.81		
2.3.4	PE de posgrado que ingresarán al Programa de Fomento a la Calidad (PFC)	3	27.27	4	33.33	0	0.00	7	63.64	100+	100+		
Total de Matricula de nivel posgrado Total:204													
2.4.1	Número y porcentaje de matricula atendida en PE de posgrado de buena calidad.	214	104.90	204	100.00	0	0.00	0	0.00	0.00	0.00		
Eficiencia terminal de pregrado y posgrado		M1	M2	%	M2	%	M2 Ajustado	% Ajustado	M2 Alcanzado	% Alcanzado	% Trimestral	% Total	Observaciones IES
2.5.3	Tasa de egreso por cohorte para PE de licenciatura	278	161	57.91	131	47.12	0	0.00	74	0.00	100+	56.49	
2.5.5	Tasa de graduación para PE de posgrado	61	57	93.44	75	122.95	0	0.00	11	0.00	100+	14.67	

Porcentaje ponderado del cumplimiento de las metas compromiso:	60
--	----


 Dra. Sara Deifilia Ladrón de Guevara González
 Rectora


 Laura Teresa Hernández Salazar
 Responsable del Proyecto



Programa Integral de Fortalecimiento Institucional
Formato de apoyo para analizar el Seguimiento Académico de proyectos PIFI (2013)



Universidad Veracruzana

P/PIFI-2013-30MSU0940B-06 Mejoramiento de la formación integral de los estudiantes a través de la mejora continua de la capacidad y competitividad de la DES Biológico-Agropecuaria Xalapa

No. OP	Descripción del Objetivo Particular						
01	Asegurar la calidad de los PE de posgrado con reconocimiento en el PNPC.						
No. MA	Descripción de la Meta Académica	Valores Cualitativos			Valores Financieros		
		Programado	Alcanzado	%	Programado	Ejercido	%
2	Realizar el equipamiento de los espacios en los que operan los PE(8)de posgrado que están inscritos en el PNPC, para fortalecer el desarrollo de sus actividades.	8.00	0.00	0.00	618,380.00	412,857.38	66.76
3	Fortalecer el proceso educativo a través de la movilidad de estudiantes (8) de la maestría en ecología tropical, fomentando la participación en escenarios reales de aprendizaje.	8.00	6.00	75.00	65,835.00	12,375.00	18.80

No. MA	Trimestre 1			Trimestre 2			Trimestre 3			Trimestre 4		
	Meta Programada	Meta	Monto Alcanzado	Meta Programada	Meta	Monto Alcanzado	Meta Programada	Meta	Monto Alcanzado	Meta Programada	Meta	Monto Alcanzado
2	0.00	0.00	0.00	0.00	0.00	17,956.80	0.00	0.00	394,900.58			
3	0.00	0.00	0.00	2.00	2.00	0.00	6.00	6.00	12,375.00			

No. OP	Descripción del Objetivo Particular						
02	Mejorar la calidad de los procesos de atención a los estudiantes, mediante la innovación, tutorías, actividades de movilidad y vinculación y atención integral.						
No. MA	Descripción de la Meta Académica	Valores Cualitativos			Valores Financieros		
		Programado	Alcanzado	%	Programado	Ejercido	%
3	Equipar un laboratorio de autoacceso para la atención de estudiantes (200) en el aprendizaje de un segundo idioma, que permita incrementar e número de estudiantes que participan en programas de movilidad.	1.00	0.00	0.00	31,122.00	20,086.61	64.54
4	Realizar la actualización de 45 asignaturas (50%) de los programas de biología e ingeniero agrónomo, bajo el enfoque innovador integral (Proyecto Aula) y cargar los contenidos en la plataforma institucional (Eminus).	2.00	1.00	50.00	912,302.00	287,050.46	31.46

No. MA	Trimestre 1			Trimestre 2			Trimestre 3			Trimestre 4		
	Meta Programada	Meta	Monto Alcanzado	Meta Programada	Meta	Monto Alcanzado	Meta Programada	Meta	Monto Alcanzado	Meta Programada	Meta	Monto Alcanzado
3	0.00	0.00	0.00	0.00	0.00	0.00	0.00	0.00	20,086.61			
4	0.00	0.00	0.00	1.00	1.00	0.00	0.00	0.00	287,050.46			

No. OP	Descripción del Objetivo Particular						
03	Asegurar la competitividad académica con la permanencia de los PE de licenciatura con reconocimiento de COMEAA y CACEB, a través del cumplimiento de las recomendaciones.						
No. MA	Descripción de la Meta Académica	Valores Cualitativos			Valores Financieros		
		Programado	Alcanzado	%	Programado	Ejercido	%
2	Fortalecer la innovación educativa, a través de prácticas de campo efectivas en sitios estratégicos, para mejorar el índice de eficiencia terminal (tasa de egreso) de los PE de Ingeniero Agrónomo y Biología.	70.00	0.00	0.00	126,882.00	54,879.11	43.25

No. MA	Trimestre 1			Trimestre 2			Trimestre 3			Trimestre 4		
	Meta Programada	Meta	Monto Alcanzado	Meta Programada	Meta	Monto Alcanzado	Meta Programada	Meta	Monto Alcanzado	Meta Programada	Meta	Monto Alcanzado
2	0.00	0.00	0.00	0.00	0.00	0.00	0.00	0.00	54,879.11			

No. OP	Descripción del Objetivo Particular						
04	Mejorar la capacidad académica propiciando el nivel de habilitación de los PTC, el incremento del Perfil deseable PROMEP e incorporación al SNI, y promover su participación en proyectos de investigación y vinculación en el marco de las LGAC, en redes de colaboración académica con IES nacionales y extranjeras, articulando docencia-investigación y avanzando en la consolidación de CA.						
No. MA	Descripción de la Meta Académica	Valores Cualitativos			Valores Financieros		
		Programado	Alcanzado	%	Programado	Ejercido	%
1	Brindar el material bibliográfico necesario para lograr que el 61% (87) de PTC obtenga el reconocimiento de perfil deseable PROMEP e incrementar y aumentar a 36% (52) de PTC como miembros del SNI.	139.00	0.00	0.00	8,977.00	0.00	0.00
2	Fortalecer el equipamiento y la participación de PTC para mejorar el nivel de desarrollo y consolidación de los CA de la DES, incrementando a 8 los CAEC y 4 CAC.	12.00	12.00	100.00	214,532.00	35,935.57	16.75

No. MA	Trimestre 1			Trimestre 2			Trimestre 3			Trimestre 4		
	Meta Programada	Meta	Monto Alcanzado	Meta Programada	Meta	Monto Alcanzado	Meta Programada	Meta	Monto Alcanzado	Meta Programada	Meta	Monto Alcanzado
1	0.00	0.00	0.00	0.00	0.00	0.00	0.00	0.00	0.00			
2	0.00	0.00	0.00	0.00	0.00	0.00	12.00	12.00	35,935.57			

Firma



Dra. Sara Deifilia Ladrón de Guevara González
Rectora



Laura Teresa Hernández Salazar
Responsable del Proyecto

Los montos ejercidos que se reflejan en este reporte se presentan con carácter informativo, en tanto el Departamento de Seguimiento Financiero de la Dirección de Fortalecimiento Institucional, concluye la revisión de la documentación que la universidad capturó durante el cuarto trimestre del 2013, para comprobar la aplicación de los montos asignados, y en su caso, la institución subsane en tiempo y forma las observaciones que se hayan emitido a los datos y comprobantes de pago asociados.



30MSU0940B

Universidad Veracruzana

Ejercicio fiscal

2013

Trimestre 3

Nombre de la DES:

Clave Convenio P/PIFI-2013-30MSU0940B-07

Nombre del Proyecto: Mejorar la calidad de la formación de nuestros estudiantes a través de la mejora continua de los Programas Educativos de licenciatura y posgrado

Clave MC	Metas Compromiso	Original		Ajustado Anual		Ajustado Trimestral		Valores alcanzados en el trimestre				Observaciones de la Institución
		Número	%	Número	%	Número	%	Avance				
								Número	Porcentajes			
						Indicador	Trimestral		Anual			
Capacidad Académica												
Total de Profesores de Tiempo Completo. Total:37												
1.1.4	Doctorado	16	43.24	17	45.95	17	45.95	17	45.95	100.00	100	
1.1.5	Posgrado en el área disciplinar de su desempeño	30	81.08	30	81.08	30	81.08	30	81.08	100.00	100	
1.1.6	Doctorado en el área disciplinar de su desempeño	16	43.24	17	45.95	17	45.95	17	45.95	100.00	100	
1.1.7	Perfil deseable reconocido por el PROMEP-SES	21	56.76	21	56.76	21	56.76	21	56.76	100.00	100	
1.1.8	Adscripción al SNI o SNC	5	13.51	4	10.81	4	10.81	6	16.22	100+	100+	Se logró que 2 PTC obtuviera reconocimiento del SNI
1.1.9	Participación en el programa de tutorías	32	86.49	34	91.89	34	91.89	34	91.89	100.00	100	
Total de profesores que conforman la planta a Total:59												
1.2.1	Profesores (PTC, PMT y PA) que reciben capacitación y/o actualización con al menos 40 horas por año	24	40.68	24	40.68	24	40.68	24	40.68	100.00	100	
Total de Cuerpos Académicos Total:4												
1.3.2	En Consolidación.	1	25.00	2	50.00	0	0.00	2	50.00	100+	100.00	
Competitividad Académica												
Total de Programas Educativos de TSU/PA y lic Total:2												
2.1.1	Número y % de PE con estudios de factibilidad para buscar su pertinencia	2	100.00	2	100.00	0	0.00	0	0.00	0.00	0.00	
2.1.2	Número y % de PE con currículo flexible	2	100.00	2	100.00	0	0.00	0	0.00	0.00	0.00	
2.1.3	Número y % de PE que se actualizarán incorporando elementos de enfoques centrados en el estudiante o en el aprendizaje.	2	100.00	2	100.00	0	0.00	0	0.00	0.00	0.00	
2.1.4	Número y % de PE que se actualizarán incorporando estudios de seguimiento de egresados	2	100.00	2	100.00	0	0.00	0	0.00	0.00	0.00	
2.1.5	Número y % de PE que se actualizarán incorporando estudios de empleadores	2	100.00	2	100.00	0	0.00	0	0.00	0.00	0.00	
2.1.6	Número y % de PE que se actualizarán incorporando el servicio social en el plan de estudios	2	100.00	2	100.00	0	0.00	0	0.00	0.00	0.00	
2.1.7	Número y % de PE que se actualizarán incorporando la práctica profesional en el plan de estudios	2	100.00	2	100.00	0	0.00	0	0.00	0.00	0.00	
2.1.8	Número y % de PE basado en competencias	2	100.00	2	100.00	0	0.00	0	0.00	0.00	0.00	
Profesores (PTC, PMT, PA) que reciben capacitación. Total:2												
2.1.10	PE que serán acreditados por organismos reconocidos por el COPAES.	2	100.00	2	100.00	0	0.00	0	0.00	0.00	0.00	
Profesores (PTC, PMT, PA) que reciben capacitación. Total:2												
2.1.11	Número y % de PE de licenciatura y TSU de buena calidad del total de la oferta educativa evaluable	2	100.00	2	100.00	0	0.00	0	0.00	0.00	0.00	
2.1.12	Número y % de PE de licenciatura/campus con estándar 1 del IDAP del CENEVAL	2	100.00	1	50.00	0	0.00	0	0.00	0.00	0.00	
Total de matrícula evaluable de Nivel TSU/PA y lic Total:560												
2.2.12	Número y % de matrícula atendida en PE de TSU/PA y Licenciatura de calidad del total asociada a los PE evaluables	560	100.00	653	116.61	0	0.00	653	100+	100+	100.00	

30MSU0940B

Universidad Veracruzana

Ejercicio fiscal

2013

Trimestre 3

Nombre de la DES:

Clave Convenio P/PIFI-2013-30MSU0940B-07

Nombre del Proyecto: Mejorar la calidad de la formación de nuestros estudiantes a través de la mejora continua de los Programas Educativos de licenciatura y posgrado

Clave MC	Metas Compromiso	Original		Ajustado Anual		Ajustado Trimestral		Valores alcanzados en el trimestre				Observaciones de la Institución	
		Número	%	Número	%	Número	%	Avance					
								Porcentajes					
								Número	Indicador	Trimestral	Anual		
Total de Programas Educativos de posgrado Total:2													
2.3.1	PE de posgrado que se actualizarán	2	100.00	2	100.00	0	0.00	0	0.00	0.00	0.00		
2.3.3	PE de posgrado reconocidos por el Programa Nacional de Posgrado de Calidad (PNPC)	2	100.00	2	100.00	0	0.00	0	0.00	0.00	0.00		
Total de Matrícula de nivel posgrado Total:44													
2.4.1	Número y porcentaje de matrícula atendida en PE de posgrado de buena calidad.	22	50.00	44	100.00	0	0.00	44	100.00	100+	100.00		
Eficiencia terminal de pregrado y posgrado		M1	M2	%	M2	%	M2 Ajustado	% Ajustado	M2 Alcanzado	% Alcanzado	% Trimestral	% Total	Observaciones IES
2.5.3	Tasa de egreso por cohorte para PE de licenciatura	158	95	60.13	80	50.63	80	50.63	41	25.95	51.25	51.25	El indicador es menor debido a que el modelo educativo institucional permite que los estudiantes egresen en un periodo que va desde los 3 hasta los 6 años
2.5.5	Tasa de graduación para PE de posgrado	22	22	100.00	22	100.00	0	0.00	22	0.00	100+	100.00	
Porcentaje ponderado del cumplimiento de las metas compromiso:												60	



Dra. Sara Deifilia Ladrón de Guevara González
Rectora



Joaquín Murguía González
Responsable del Proyecto

Universidad Veracruzana

P/PIFI-2013-30MSU0940B-07 Mejorar la calidad de la formación de nuestros estudiantes a través de la mejora continua de los Programas Educativos de licenciatura y posgrado

No. OP	Descripción del Objetivo Particular						
01	Asegurar la calidad del PE de Maestría en Manejo y Explotación de los Agrosistemas de la Caña de Azúcar que se encuentra en el PNPC						
No. MA	Descripción de la Meta Académica	Valores Cualitativos			Valores Financieros		
		Programado	Alcanzado	%	Programado	Ejercido	%
2	Apoyo en programas de eventos académicos y publicación de trabajo científico a los PTC, para mejorar significativamente el núcleo básico del posgrado	2.00	2.00	100.00	132,128.00	0.00	0.00
3	Adecuar espacios y generar condiciones para atención integral de los estudiantes de posgrado	44.00	22.00	50.00	283,374.00	143,113.16	50.50

No. MA	Trimestre 1			Trimestre 2			Trimestre 3			Trimestre 4		
	Meta Programada	Meta	Monto Alcanzado	Meta Programada	Meta	Monto Alcanzado	Meta Programada	Meta	Monto Alcanzado	Meta Programada	Meta	Monto Alcanzado
2	0.00	0.00	0.00	1.00	0.00	0.00	2.00	2.00	0.00			
3	0.00	0.00	0.00	22.00	22.00	0.00	0.00	0.00	143,113.16			

No. OP	Descripción del Objetivo Particular						
02	Mejorar la capacidad académica mediante el fortalecimiento de la planta docente, propiciando el nivel de habilitación de los PTC, el incremento del Perfil deseable PROMEP e incorporación progresiva al SNI, y promover su participación en proyectos de investigación y vinculación en el marco de las LGAC, en redes de colaboración académica con IES nacionales y extranjeras, articulando docencia-investigación y avanzando en la consolidación de CA, para incidir satisfactoriamente en el cierre de brechas de calidad.						
No. MA	Descripción de la Meta Académica	Valores Cualitativos			Valores Financieros		
		Programado	Alcanzado	%	Programado	Ejercido	%
1	Lograr que 22 PTC obtenga el reconocimiento de perfil deseable PROMEP e incrementar y mantener en 6 PTC como miembros del SNI.	28.00	27.00	96.43	327,817.00	66,494.07	20.28
2	Mejorar las prácticas académicas a través de la modernización de la infraestructura y equipo de laboratorios en los que desarrollan sus actividades sustantivas los integrantes de los CA de la DES, para mejorar el grado de consolidación de los Cuerpos Académicos	2.00	2.00	100.00	150,479.00	6,960.00	4.63

No. MA	Trimestre 1			Trimestre 2			Trimestre 3			Trimestre 4		
	Meta Programada	Meta	Monto Alcanzado	Meta Programada	Meta	Monto Alcanzado	Meta Programada	Meta	Monto Alcanzado	Meta Programada	Meta	Monto Alcanzado
1	0.00	0.00	0.00	0.00	0.00	0.00	28.00	27.00	66,494.07			
2	1.00	0.00	0.00	0.00	0.00	0.00	2.00	2.00	6,960.00			

No. MA	Observación
1	Se han tenido avances, sin embargo, sólo se han podido alcanzar 21 perfiles promep y 6 SNI

No. OP	Descripción del Objetivo Particular						
03	Mejorar la calidad de los procesos de atención a los estudiantes, mediante el cumplimiento de las recomendaciones de los organismos acreditadores (CIEES y COPAES) para mejorar el índice de retención y la eficiencia terminal de los PE de licenciatura de la DES.						
No. MA	Descripción de la Meta Académica	Valores Cualitativos			Valores Financieros		
		Programado	Alcanzado	%	Programado	Ejercido	%
3	Realizar proyectos de movilidad estudiantil e Incrementar el número de estudiantes que participan en programas de movilidad	14.00	7.00	50.00	150,813.00	67,911.52	45.03
4	Aplicación de prácticas de campo y actualización de equipo TIC para lograr que las asignaturas estén actualizadas bajo el enfoque de proyecto	60.00	50.00	83.33	77,408.00	14,306.04	18.48

	aula y participen los estudiantes en escenarios reales de aprendizaje					
--	---	--	--	--	--	--

No. MA	Trimestre 1			Trimestre 2			Trimestre 3			Trimestre 4		
	Meta Programada	Meta	Monto Alcanzado	Meta Programada	Meta	Monto Alcanzado	Meta Programada	Meta	Monto Alcanzado	Meta Programada	Meta	Monto Alcanzado
3	0.00	0.00	0.00	7.00	7.00	0.00	0.00	0.00	67,911.52			
4	40.00	0.00	0.00	0.00	0.00	0.00	50.00	50.00	14,306.04			

No. OP	Descripción del Objetivo Particular						
04	Asegurar la competitividad académica con la permanencia de los PE de licenciatura de la DES con reconocimiento de COMEAA y CACEB, a través del cumplimiento de las recomendaciones de dichos organismos y considerando los resultados del EGEL.						
No. MA	Descripción de la Meta Académica	Valores Cualitativos			Valores Financieros		
		Programado	Alcanzado	%	Programado	Ejercido	%
1	Atender el total de recomendaciones emitidas por COMEAA al PE de Ingeniero Agrónomo y del CACEB al PE de Biología para mantener la acreditación de los dos PE.	2.00	2.00	100.00	235,629.00	34,265.24	14.54

No. MA	Trimestre 1			Trimestre 2			Trimestre 3			Trimestre 4		
	Meta Programada	Meta	Monto Alcanzado	Meta Programada	Meta	Monto Alcanzado	Meta Programada	Meta	Monto Alcanzado	Meta Programada	Meta	Monto Alcanzado
1	0.00	0.00	0.00	0.00	0.00	0.00	2.00	2.00	34,265.24			

Firma



Dra. Sara Deifilia Ladrón de Guevara González

Rectora

Joaquín Murguía González

Responsable del Proyecto

Los montos ejercidos que se reflejan en este reporte se presentan con carácter Informativo, en tanto el Departamento de Seguimiento Financiero de la Dirección de Fortalecimiento Institucional, concluye la revisión de la documentación que la universidad capturó durante el cuarto trimestre del 2013, para comprobar la aplicación de los montos asignados, y en su caso, la institución subsane en tiempo y forma las observaciones que se hayan emitido a los datos y comprobantes de pago asociados.



30MSU0940B

Universidad Veracruzana

Ejercicio fiscal

2013

Trimestre 3

Nombre de la DES:

Clave Convenio P/PIFI-2013-30MSU0940B-08

Nombre del Proyecto: Proyecto Integral para mejorar la formación de los estudiantes a través del fortalecimiento de la capacidad y competitividad de la DES Biológico-Agropecuaria, Poza Rica - Tuxpan.

Clave MC	Metas Compromiso	Original		Ajustado Anual		Ajustado Trimestral		Valores alcanzados en el trimestre				Observaciones de la Institución
		Número	%	Número	%	Número	%	Avance				
								Número	Porcentajes			
						Indicador	Trimestral		Anual			
Capacidad Académica												
Total de Profesores de Tiempo Completo. Total:40												
1.1.5	Posgrado en el área disciplinar de su desempeño	54	135.00	30	75.00	0	0.00	28	70.00	100+	93.33	
1.1.7	Perfil deseable reconocido por el PROMEP-SES	40	100.00	27	67.50	0	0.00	22	55.00	100+	81.48	
1.1.8	Adscripción al SNI o SNC	22	55.00	8	20.00	0	0.00	6	15.00	100+	75.00	
1.1.9	Participación en el programa de tutorías	52	130.00	44	110.00	0	0.00	40	100.00	100+	90.91	
Total de profesores que conforman la planta a Total:98												
1.2.1	Profesores (PTC, PMT y PA) que reciben capacitación y/o actualización con al menos 40 horas por año	93	94.90	95	96.94	0	0.00	50	51.02	100+	52.63	
Total de Cuerpos Académicos Total:5												
1.3.2	En Consolidación.	1	20.00	2	40.00	0	0.00	2	40.00	100+	100.00	
Competitividad Académica												
Total de Programas Educativos de TSU/PA y lic Total:5												
2.1.1	Número y % de PE con estudios de factibilidad para buscar su pertinencia	5	100.00	5	100.00	0	0.00	0	0.00	0.00	0.00	
2.1.2	Número y % de PE con currículo flexible	5	100.00	5	100.00	0	0.00	0	0.00	0.00	0.00	
2.1.3	Número y % de PE que se actualizarán incorporando elementos de enfoques centrados en el estudiante o en el aprendizaje.	5	100.00	5	100.00	0	0.00	0	0.00	0.00	0.00	
2.1.4	Número y % de PE que se actualizarán incorporando estudios de seguimiento de egresados	5	100.00	5	100.00	0	0.00	0	0.00	0.00	0.00	
2.1.5	Número y % de PE que se actualizarán incorporando estudios de empleadores	5	100.00	5	100.00	0	0.00	0	0.00	0.00	0.00	
2.1.6	Número y % de PE que se actualizarán incorporando el servicio social en el plan de estudios	5	100.00	5	100.00	0	0.00	0	0.00	0.00	0.00	
2.1.7	Número y % de PE que se actualizarán incorporando la práctica profesional en el plan de estudios	5	100.00	5	100.00	0	0.00	0	0.00	0.00	0.00	
2.1.8	Número y % de PE basado en competencias	3	60.00	2	40.00	0	0.00	0	0.00	0.00	0.00	
Profesores (PTC, PMT, PA) que reciben capacitación. Total:5												
2.1.9	Número y % de PE que alcanzarán el nivel 1 los CIEES.	5	100.00	4	80.00	0	0.00	0	0.00	0.00	0.00	
Profesores (PTC, PMT, PA) que reciben capacitación. Total:5												
2.1.10	PE que serán acreditados por organismos reconocidos por el COPAES.	3	60.00	4	80.00	0	0.00	0	0.00	0.00	0.00	
Profesores (PTC, PMT, PA) que reciben capacitación. Total:5												
2.1.11	Número y % de PE de licenciatura y TSU de buena calidad del total de la oferta educativa evaluable	5	100.00	4	80.00	0	0.00	0	0.00	0.00	0.00	
Total de Programas Educativos de posgrado Total:5												
2.3.1	PE de posgrado que se actualizarán	5	100.00	3	60.00	0	0.00	0	0.00	0.00	0.00	
2.3.3	PE de posgrado reconocidos por el Programa Nacional de Posgrado de Calidad (PNPC)	3	60.00	3	60.00	0	0.00	0	0.00	0.00	0.00	

30MSU0940B
Ejercicio fiscal

Universidad Veracruzana
2013

Trimestre 3

Nombre de la DES:
Clave Convenio P/PIFI-2013-30MSU0940B-08

Nombre del Proyecto: Proyecto Integral para mejorar la formación de los estudiantes a través del fortalecimiento de la capacidad y competitividad de la DES Biológico-Agropecuaria, Poza Rica - Tuxpan.

Clave MC	Metas Compromiso	Original		Ajustado Anual		Ajustado Trimestral		Valores alcanzados en el trimestre				Observaciones de la Institución	
		Avance						Número	Porcentajes		Observaciones IES		
		Número	%	Número	%	Número	%		Indicador	Trimestral			Anual
		M1	M2	%	M2	%	M2 Ajustado	% Ajustado	M2 Alcanzado	% Alcanzado	% Trimestral	% Total	
2.5.3	Tasa de egreso por cohorte para PE de licenciatura	228	158	69.30	150	65.79	150	65.79	110	48.25	73.33	73.33	El indicador resulta menor debido a que, el modelo educativo institucional, permite que los estudiantes egresen en un periodo que va desde los 3 hasta los 6 años.
Porcentaje ponderado del cumplimiento de las metas compromiso:											60		



Dra. Sara Deifilia Ladrón de Guevara González
Rectora



Marisela Lopez Ortega
Responsable del Proyecto

Universidad Veracruzana

P/PIFI-2013-30MSU0940B-08 Proyecto Integral para mejorar la formación de los estudiantes a través del fortalecimiento de la capacidad y competitividad de la DES Biológico-Agropecuaria, Poza Rica - Tuxpan.

No. OP	Descripción del Objetivo Particular						
01	Incrementar la competitividad académica en los PE de la DES.						
No. MA	Descripción de la Meta Académica	Valores Cualitativos			Valores Financieros		
		Programado	Alcanzado	%	Programado	Ejercido	%
1	Atender las recomendaciones de los CIEES al PE de Medicina Veterinaria y Zootecnia para alcanzar el nivel 1 de Calidad	2.00	0.00	0.00	179,012.00	62,235.28	34.77
2	Atender las recomendaciones de CIEES y del COMEAA, A.C., para mantener al PE de Ingeniero Agrónomo con su reconocimiento de Calidad en 2014.	2.00	0.00	0.00	240,723.00	123,392.05	51.26
3	Atender las recomendaciones de CIEES y del CACEB, A.C., para mantener al PE de Biología con su reconocimiento de Calidad en 2014	1.00	0.00	0.00	55,510.00	0.00	0.00

No. MA	Trimestre 1			Trimestre 2			Trimestre 3			Trimestre 4		
	Meta Programada	Meta	Monto Alcanzado	Meta Programada	Meta	Monto Alcanzado	Meta Programada	Meta	Monto Alcanzado	Meta Programada	Meta	Monto Alcanzado
1	0.00	0.00	0.00	0.00	0.00	0.00	0.00	0.00	62,235.28			
2	0.00	0.00	0.00	0.00	0.00	0.00	0.00	0.00	123,392.05			
3	0.00	0.00	0.00	0.00	0.00	0.00	0.00	0.00	0.00			

No. OP	Descripción del Objetivo Particular						
02	Fortalecer el desarrollo del Posgrado en Manejo de Ecosistemas Marinos y Costeros y Ciencias del Ambiente, ambos reconocidos por el PNPC en la atención a las recomendaciones emitidas por SEP-CONACyT.						
No. MA	Descripción de la Meta Académica	Valores Cualitativos			Valores Financieros		
		Programado	Alcanzado	%	Programado	Ejercido	%
1	Atender las recomendaciones de los PE de Posgrado establecidas en sus recientes evaluaciones de SEP-CONACyT.	3.00	0.00	0.00	181,481.00	0.00	0.00
2	Asegurar la formación integral de estudiantes de los PE de Posgrado Manejo de Ecosistemas Marinos y Costeros y Ciencias del Ambiente, que garantice su pertinencia.	2.00	2.00	100.00	205,549.00	101,008.14	49.14

No. MA	Trimestre 1			Trimestre 2			Trimestre 3			Trimestre 4		
	Meta Programada	Meta	Monto Alcanzado	Meta Programada	Meta	Monto Alcanzado	Meta Programada	Meta	Monto Alcanzado	Meta Programada	Meta	Monto Alcanzado
1	0.00	0.00	0.00	0.00	0.00	0.00	0.00	0.00	0.00			
2	0.00	0.00	0.00	0.00	0.00	0.00	2.00	2.00	101,008.14			



No. OP	Descripción del Objetivo Particular						
03	Fortalecimiento de la planta académica y Desarrollo de los CA que impacten en la mejora de la calidad de los PE						
No. MA	Descripción de la Meta Académica	Valores Cualitativos			Valores Financieros		
		Programado	Alcanzado	%	Programado	Ejercido	%
1	Implementación de acciones para mejorar el grado de habilitación la planta académica, y contar con 68% de perfiles Promep (27) y 20% (8) en el SNI	35.00	28.00	80.00	310,104.00	84,420.00	27.22
2	Establecimiento de una red de colaboración internacional para fortalecer las Líneas de Generación y Aplicación del Conocimiento del CA "Ecosistemas Costeros" de la DES.	1.00	0.00	0.00	34,342.00	0.00	0.00

R

No. MA	Trimestre 1			Trimestre 2			Trimestre 3			Trimestre 4		
	Meta Programada	Meta	Monto Alcanzado	Meta Programada	Meta	Monto Alcanzado	Meta Programada	Meta	Monto Alcanzado	Meta Programada	Meta	Monto Alcanzado
1	0.00	0.00	0.00	30.00	28.00	0.00	0.00	0.00	84,420.00			
2	0.00	0.00	0.00	0.00	0.00	0.00	0.00	0.00	0.00			

No. OP	Descripción del Objetivo Particular						
04	Atender integralmente a los estudiantes de la DES						
No. MA	Descripción de la Meta Académica	Valores Cualitativos			Valores Financieros		
		Programado	Alcanzado	%	Programado	Ejercido	%
2	Apoyar a 15 estudiantes para que realicen movilidad nacional e internacional	15.00	10.00	66.67	99,100.00	13,048.40	13.17
3	Actualizar los Planes de Estudio (evaluables) mediante la incorporación de la práctica profesional supervisada a desarrollar en los sectores productivos o en proyectos concretos desarrollados en la DES para estos sectores.	5.00	3.00	60.00	49,059.00	0.00	0.00
4	Fortalecer la Educación Ambiental y el Desarrollo Sustentable a través de la incorporación del 80% de estudiantes en actividades que tienen relación con estas temáticas	500.00	400.00	80.00	56,713.00	0.00	0.00

No. MA	Trimestre 1			Trimestre 2			Trimestre 3			Trimestre 4		
	Meta Programada	Meta	Monto Alcanzado	Meta Programada	Meta	Monto Alcanzado	Meta Programada	Meta	Monto Alcanzado	Meta Programada	Meta	Monto Alcanzado
2	0.00	0.00	0.00	5.00	1.00	0.00	10.00	10.00	13,048.40			
3	0.00	0.00	0.00	3.00	3.00	0.00	0.00	0.00	0.00			
4	0.00	0.00	0.00	300.00	300.00	0.00	400.00	400.00	0.00			

Firma	
	
Dra. Sara Deifilia Ladrón de Guevara González Rectora	Marisela López Ortega Responsable del Proyecto

Los montos ejercidos que se reflejan en este reporte se presentan con carácter informativo, en tanto el Departamento de Seguimiento Financiero de la Dirección de Fortalecimiento Institucional, concluye la revisión de la documentación que la universidad capturó durante el cuarto trimestre del 2013, para comprobar la aplicación de los montos asignados, y en su caso, la institución subsane en tiempo y forma las observaciones que se hayan emitido a los datos y comprobantes de pago asociados.

30MSU0940B Universidad Veracruzana
 Ejercicio fiscal 2013 Trimestre 3
 Nombre de la DES:
 Clave Convenio P/IFI-2013-30MSU0940B-09
 Nombre del Proyecto: Mejoramiento de la DES Ciencias de la Salud Coatzacoalcos-Minatitlán

Clave MC	Metas Compromiso	Original		Ajustado Anual		Ajustado Trimestral		Valores alcanzados en el trimestre				Observaciones de la Institución
		Número	%	Número	%	Número	%	Avance				
								Número	Porcentajes			
							Indicador	Trimestral	Anual			
Capacidad Académica												
Total de Profesores de Tiempo Completo. Total:37												
1.1.3	Maestría	29	78.38	1	2.70	0	0.00	0	0.00	0.00	0.00	No se programo la meta en este trimestre
1.1.7	Perfil deseable reconocido por el PROMEP-SES	12	32.43	2	5.41	0	0.00	0	0.00	0.00	0.00	Sin avance a este trimestre, se espera su cumplimiento en el cuarto trimestre
1.1.9	Participación en el programa de tutorías	40	108.11	37	100.00	0	0.00	25	67.57	100+	67.56	No se programo la meta
Total de Cuerpos Académicos Total:1												
1.3.3	En Formación.	1	100.00	1	100.00	1	100.00	0	0.00	0.00	0.00	Sin avance a este trimestre, se espera su cumplimiento en el cuarto trimestre
Competitividad Académica												
Total de Programas Educativos de TSU/PA y lic Total:3												
2.1.1	Número y % de PE con estudios de factibilidad para buscar su pertinencia	6	200.00	1	33.33	1	33.33	1	33.33	100.00	100.00	En el trimestre dos se avanzo en esta meta
2.1.2	Número y % de PE con currículo flexible	6	200.00	3	100.00	3	100.00	3	100.00	100.00	100.00	Sin avance a este trimestre, se espera su cumplimiento en el cuarto trimestre
2.1.4	Número y % de PE que se actualizarán incorporando estudios de seguimiento de egresados	4	133.33	3	100.00	3	100.00	0	0.00	0.00	0.00	Sin avance a este trimestre, se espera su cumplimiento en el cuarto trimestre

30MSU0940B Universidad Veracruzana
Ejercicio fiscal 2013 Trimestre 3
Nombre de la DES:
Clave Convenio P/PIFI-2013-30MSU0940B-09
Nombre del Proyecto: Mejoramiento de la DES Ciencias de la Salud Coatzacoalcos-Minatitlán

Clave MC	Metas Compromiso	Original		Ajustado Anual		Ajustado Trimestral		Valores alcanzados en el trimestre				Observaciones de la Institución	
		Número	%		Número	%	Número	%	Avance				
			M1	M2					%	M2	%		M2 Ajustado
		M1	M2	%	M2	%	M2 Ajustado	% Ajustado	M2 Alcanzado	% Alcanzado	% Trimestral	% Total	Observaciones IES
2.5.1	Tasa de egreso por cohorte para PE de TSU y PA	88	67	76.14	1	1.14	0	0.00	0	0.00	0.00	0.00	Sin avance a este trimestre, se espera su cumplimiento en el cuarto trimestre
2.5.3	Tasa de egreso por cohorte para PE de licenciatura	213	141	66.20	1	0.47	0	0.00	0	0.00	0.00	0.00	Sin avance a este trimestre, se espera su cumplimiento en el cuarto trimestre
Porcentaje ponderado del cumplimiento de las metas compromiso:											20		



Dra. Sara Deifilia Ladrón de Guevara González
Rectora



Arturo Aguilar Ye
Responsable del Proyecto



Universidad Veracruzana

P/PIFI-2013-30MSU0940B-09 Mejoramiento de la DES Ciencias de la Salud Coatzacoalcos-Minatitlán

No. OP	Descripción del Objetivo Particular						
01	Mejorar el grado de desarrollo de los cuerpos académicos a través del incremento en la habilitación de los docentes y de la producción científica.						
No. MA	Descripción de la Meta Académica	Valores Cualitativos			Valores Financieros		
		Programado	Alcanzado	%	Programado	Ejercido	%
1	Lograr que el CA de Enfermería: Conducta y Salud Mental pase de nivel de en Formación a en Consolidación	1.00	50.00	5,000.00	71,801.00	0.00	0.00

No. MA	Trimestre 1			Trimestre 2			Trimestre 3			Trimestre 4		
	Meta Programada	Meta	Monto Alcanzado	Meta Programada	Meta	Monto Alcanzado	Meta Programada	Meta	Monto Alcanzado	Meta Programada	Meta	Monto Alcanzado
1	0.00	0.00	0.00	0.00	50.00	0.00	0.00	0.00	0.00			

No. MA	Observación
1	La meta se espera cumplir en el siguiente trimestre. Se aclara que se apoyó a tres académicas lo cual promovió el desarrollo de su CA. Sin embargo la parte administrativa y de comprobación está en proceso, motivo por el cual el recurso financiero no se ve reflejado. Se puede considerar un avance para este trimestre del 25%.

No. OP	Descripción del Objetivo Particular						
02	Contribuir a la mejora de la formación integral de los estudiantes dando seguimiento a los programas de apoyo Institucional, de movilidad y de participación en eventos culturales.						
No. MA	Descripción de la Meta Académica	Valores Cualitativos			Valores Financieros		
		Programado	Alcanzado	%	Programado	Ejercido	%
1	Mejoramiento de las actividades (3) que fortalezcan la formación integral del estudiante de los cinco PE de la DES	3.00	2.00	66.67	283,950.00	155,173.20	54.65
2	En los tres PE de Licenciatura de la DES se lleve a cabo la movilidad de estudiantes (16)	16.00	0.00	0.00	505,204.00	0.00	0.00



No. MA	Trimestre 1			Trimestre 2			Trimestre 3			Trimestre 4		
	Meta Programada	Meta	Monto Alcanzado	Meta Programada	Meta	Monto Alcanzado	Meta Programada	Meta	Monto Alcanzado	Meta Programada	Meta	Monto Alcanzado
1	0.00	0.00	0.00	0.00	1.00	0.00	0.00	2.00	155,173.20			
2	0.00	0.00	0.00	0.00	0.00	0.00	8.00	0.00	0.00			

No. MA	Observación
1	Se favoreció a través de la adquisición de infraestructura que apoyó el incremento de los estudios de trayectoria escolar del alumnado, programación académica. Así mismo, se contribuyó a los programas de tutorías y de acompañamiento académicos. El avance se puede considerar del 50%. Cabe mencionar que se espera alcanzar la meta para el siguiente trimestre ya que la actividad está en proceso.
2	Se considera que para el próximo trimestre se pueda alcanzar la meta para la atención de la movilidad estudiantil.

No. OP	Descripción del Objetivo Particular						
03	Mantener la calidad de los PE de Licenciatura e impulsar la de los PE de TSU, así como el fortalecimiento de la vinculación y la sustentabilidad de los mismos.						
No. MA	Descripción de la Meta Académica	Valores Cualitativos			Valores Financieros		
		Programado	Alcanzado	%	Programado	Ejercido	%
1	Un PE de la DES asegura su calidad.	1.00	1.00	100.00	146,041.00	71,313.18	48.83

No. MA	Trimestre 1			Trimestre 2			Trimestre 3			Trimestre 4		
	Meta Programada	Meta	Monto Alcanzado	Meta Programada	Meta	Monto Alcanzado	Meta Programada	Meta	Monto Alcanzado	Meta Programada	Meta	Monto Alcanzado
1	0.00	0.00	0.00	0.00	1.00	0.00	0.00	0.00	71,313.18			

No. MA	Observación
1	Se cumple la meta con lo que asegura la calidad del PE de Medicina, derivados de la atención de recomendaciones realizadas por el organismo acreditador (COMAEM).

Firma	
	
Dra. Sara Deifilia Ladrón de Guevara González Rectora	Arturo Aguilar Ye Responsable del Proyecto

Los montos ejercidos que se reflejan en este reporte se presentan con carácter informativo, en tanto el Departamento de Seguimiento Financiero de la Dirección de Fortalecimiento Institucional, concluye la revisión de la documentación que la universidad capturó durante el cuarto trimestre del 2013, para comprobar la aplicación de los montos asignados, y en su caso, la institución subsane en tiempo y forma las observaciones que se hayan emitido a los datos y comprobantes de pago asociados.



30MSU0940B Universidad Veracruzana
 Ejercicio fiscal 2013 Trimestre 3
 Nombre de la DES:
 Clave Convenio P/PIFI-2013-30MSU0940B-10
 Nombre del Proyecto: Mejora de la capacidad, competitividad e Innovación educativa de la DES Orizaba Córdoba.

Clave MC	Metas Compromiso	Original		Ajustado Anual		Ajustado Trimestral		Valores alcanzados en el trimestre				Observaciones de la Institución	
		Número	%	Número	%	Número	%	Avance					
								Número	Porcentajes				
								Indicador	Trimestral	Anual			
Capacidad Académica													
Total de Profesores de Tiempo Completo. Total:33													
1.1.3	Maestría	24	72.73	1	3.03	0	0.00	1	3.03	100+	100.00	Se cumplió con la meta por trimestre	
1.1.7	Perfil deseable reconocido por el PROMEP-SES	6	18.18	1	3.03	0	0.00	0	0.00	0.00	0.00	Sin avance en la meta, se espera su cumplimiento en el cuarto trimestre	
1.1.8	Adscripción al SNI o SNC	2	6.05	1	3.03	0	0.00	0	0.00	0.00	0.00	Sin avance en la meta, se espera su cumplimiento en el cuarto trimestre	
1.1.9	Participación en el programa de tutorías	25	75.76	33	100.00	0	0.00	33	100.00	100+	100.00	Se alcanzó la meta en el trimestre anterior	
Competitividad Académica													
Total de Programas Educativos de TSU/PA y lic. Total:3													
2.1.2	Número y % de PE con currículo flexible		0.00	3	100.00	0	0.00	2	66.67	100+	66.67	Meta cumplida trimestre 2	
2.1.9	Número y % de PE que alcanzarán el nivel 1 los CIEES.		0.00	1	100.00	0	0.00	1	100.00	100+	100.00	Meta cumplida trimestre 2	
Total de matrícula evaluable de Nivel TSU/PA y lic. Total:1													
2.2.12	Número y % de matrícula atendida en PE de TSU/PA y Licenciatura de calidad del total asociada a los PE evaluables	0	0.00	1	100.00	0	0.00	0	0.00	0.00	0.00	Sin avance en la meta, se espera su cumplimiento en el cuarto trimestre	
Eficiencia terminal de pregrado y posgrado		M1	M2	%	M2	%	M2 Ajustado	% Ajustado	M2 Alcanzado	% Alcanzado	% Trimestral	% Total	Observaciones IES
2.5.3	Tasa de egreso por cohorte para PE de licenciatura	324	242	74.69	1	0.31	0	0.00	0	0.00	0.00	0.00	Sin avance en la meta, se espera su cumplimiento en el cuarto trimestre
2.5.4	Tasa de titulación por cohorte para PE de licenciatura	524	316	60.31	1	0.19	0	0.00	0	0.00	0.00	0.00	Sin avance en la meta, se espera su cumplimiento en el cuarto trimestre

Porcentaje ponderado del cumplimiento de las metas compromiso: 44.44


 Dra. Sara Deifilia Ladrón de Guevara González
 Rectora


 Manuel González del Carmen
 Responsable del Proyecto

Universidad Veracruzana

P/PIFI-2013-30MSU0940B-10 Mejora de la capacidad, competitividad e innovación educativa de la DES Orizaba Córdoba.

No. OP	Descripción del Objetivo Particular						
01	Impulsar el desarrollo de los Cuerpos Académicos mediante la realización de proyectos de investigación de calidad.						
No. MA	Descripción de la Meta Académica	Valores Cualitativos			Valores Financieros		
		Programado	Alcanzado	%	Programado	Ejercido	%
1	Realizar proyectos para el apoyo de dos Cuerpos Académicos en Consolidación y un Cuerpo Académico en Formación.	4.00	3.00	75.00	132,414.00	0.00	0.00
2	Incremento de un PTC con perfil PROMEP(33) y un PTC a SNI (1)	2.00	0.00	0.00	89,601.00	45,541.32	50.83

No. MA	Trimestre 1			Trimestre 2			Trimestre 3			Trimestre 4		
	Meta Programada	Meta	Monto Alcanzado	Meta Programada	Meta	Monto Alcanzado	Meta Programada	Meta	Monto Alcanzado	Meta Programada	Meta	Monto Alcanzado
1	0.00	0.00	0.00	2.00	0.00	0.00	0.00	3.00	0.00			
2	0.00	0.00	0.00	0.00	0.00	0.00	0.00	0.00	45,541.32			

No. MA	Observación
1	Se apoyó en un 65% a que los CA pudieran realizar proyectos como estancias internacionales de sus académicos, participación en congresos, así como contar y actualizar revistas y/o bibliografía reconocida en ciertas áreas de conocimiento, todas actividades necesarias para el fortalecimiento de los CA y su desarrollo.
2	Se avanzó con un 40% en el cumplimiento de la meta, ya que se adquirió software y equipo para apoyar a que los PTC tuvieran herramientas tecnológicas actualizadas en estadística y favorecer con ellos la investigación científica. Así mismo, se apoyó a académicos que realizaron trabajos de investigación para ser presentados internacionalmente.



No. OP	Descripción del Objetivo Particular						
02	Lograr la acreditación de los programas educativos de la DES Ciencias de la Salud atendiendo los estándares de calidad establecidos por los organismos evaluadores.						
No. MA	Descripción de la Meta Académica	Valores Cualitativos			Valores Financieros		
		Programado	Alcanzado	%	Programado	Ejercido	%
1	Dos Programas educativos acreditados y con nivel 1 ante CIEES.	2.00	1.00	50.00	151,933.00	79,687.16	52.45

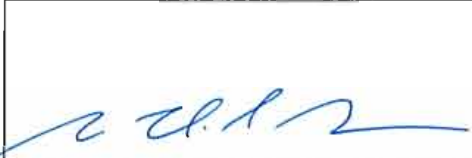

No. MA	Trimestre 1			Trimestre 2			Trimestre 3			Trimestre 4		
	Meta Programada	Meta	Monto Alcanzado	Meta Programada	Meta	Monto Alcanzado	Meta Programada	Meta	Monto Alcanzado	Meta Programada	Meta	Monto Alcanzado
1	0.00	0.00	0.00	0.00	0.00	0.00	0.00	1.00	79,687.16			

No. MA	Observación
1	La meta tuvo un avance del 60%. Los PE realizaron esfuerzos para la atención de las recomendaciones que les brindaron los programas evaluadores. Enfermería es que actualmente cuenta con la acreditación, y los tres PE tienen el nivel 1 de CIEES.

No. OP	Descripción del Objetivo Particular						
03	Fortalecer la formación integral del estudiante para el logro de competencias						
No. MA	Descripción de la Meta Académica	Valores Cualitativos			Valores Financieros		
		Programado	Alcanzado	%	Programado	Ejercido	%
1	Lograr que dos estudiantes de la DES realicen estancias en otras IES.	2.00	0.00	0.00	54,910.00	0.00	0.00
2	Adecuación de un espacios virtuales con tecnología de vanguardia	1.00	1.00	100.00	85,797.00	84,628.96	98.64
3	Incremento de equipo de vanguardia para reforzar el conocimiento y habilidades del estudiante en el PE de Enfermería.	3.00	2.00	66.67	393,439.00	292,045.78	74.23

No. MA	Trimestre 1			Trimestre 2			Trimestre 3			Trimestre 4		
	Meta Programada	Meta	Monto Alcanzado	Meta Programada	Meta	Monto Alcanzado	Meta Programada	Meta	Monto Alcanzado	Meta Programada	Meta	Monto Alcanzado
1	0.00	0.00	0.00	0.00	0.00	0.00	0.00	0.00	0.00			
2	0.00	0.00	0.00	0.00	1.00	0.00	1.00	1.00	84,628.96			
3	0.00	0.00	0.00	0.00	1.00	0.00	0.00	2.00	292,045.78			

No. MA	Observación
1	Esta meta se tiene programada cumplirla el próximo trimestre.
2	La meta se logró cumplir, ya que se adecuó un espacio virtual en esta DES, con la adquisición del equipo de videoconferencia que favoreció fortalecer el proceso de enseñanza-aprendizaje en la formación integral del estudiante.
3	Se llevó a cabo un esfuerzo considerable para que la meta se alcanzara, la cual hasta el momento se considera del 75%, ya que con la adquisición diversa de infraestructura académica se promovió la habilitación de espacios educativos que favorezcan el fortalecimiento de la enseñanza al estudiante, promoviendo sus competencias.

 Dra. Sara Deifilia Ladrón de Guevara González Rectora	Firma  Manuel González del Carmen Responsable del Proyecto
---	--

Los montos ejercidos que se reflejan en este reporte se presentan con carácter informativo, en tanto el Departamento de Seguimiento Financiero de la Dirección de Fortalecimiento Institucional, concluye la revisión de la documentación que la universidad capturó durante el cuarto trimestre del 2013, para comprobar la aplicación de los montos asignados, y en su caso, la institución subsane en tiempo y forma las observaciones que se hayan emitido a los datos y comprobantes de pago asociados.

30MSU0940B Universidad Veracruzana
Ejercicio fiscal 2013

Trimestre 3

Nombre de la DES:
Clave Convenio P/PIFI-2013-30MSU0940B-11
Nombre del Proyecto: PROYECTO INTEGRAL DE LA DES

Clave MC	Metas Compromiso	Original		Ajustado Anual		Ajustado Trimestral		Valores alcanzados en el trimestre				Observaciones de la Institución
		Número	%	Número	%	Número	%	Número	Avance			
									Porcentajes			
								Indicador	Trimestral	Anual		
Capacidad Académica												
Total de Profesores de Tiempo Completo. Total:50												
1.1.3	Maestria	24	48.00	1	2.00	1	2.00	0	0.00	0.00	0.00	Al igual que el trimestre anterior no se tiene avance en esta meta, se espera su cumplimiento en el cuarto trimestre.
1.1.4	Doctorado	27	54.00	1	2.00	0	0.00	0	0.00	0.00	0.00	Al igual que el trimestre anterior no se tiene avance en esta meta, se espera su cumplimiento en el cuarto trimestre.
1.1.7	Perfil deseable reconocido por el PROMEP-SES	31	62.00	1	2.00	0	0.00	0	0.00	0.00	0.00	Al igual que el trimestre anterior no se tiene avance en esta meta, se espera su cumplimiento en el cuarto trimestre.
1.1.8	Adscripción al SNI o SNC	9	18.00	1	2.00	0	0.00	0	0.00	0.00	0.00	Al igual que el trimestre anterior no se tiene avance en esta meta, se espera su cumplimiento en el cuarto trimestre.
1.1.9	Participación en el programa de tutorías	56	112.00	1	2.00	0	0.00	1	2.00	100+	100.00	Al igual que el trimestre anterior no se tiene avance en esta meta, se espera su cumplimiento en el cuarto trimestre.
Total de Cuerpos Académicos Total:1												
1.3.1	Consolidados.	1	100.00	1	100.00	0	0.00	0	0.00	0.00	0.00	Al igual que el trimestre anterior no se tiene avance en esta meta, se espera su cumplimiento en el cuarto trimestre.



30MSU0940B

Universidad Veracruzana

Ejercicio fiscal

2013

Trimestre 3

Nombre de la DES:

Clave Convenio P/PIFI-2013-30MSU0940B-11

Nombre del Proyecto: PROYECTO INTEGRAL DE LA DES

Clave MC	Metas Compromiso	Original		Ajustado Anual		Ajustado Trimestral		Valores alcanzados en el trimestre				Observaciones de la Institución
		Número	%	Número	%	Número	%	Número	Avance			
									Porcentajes			
								Indicador	Trimestral	Anual		
1.3.3	En Formación.	5	500.00	1	100.00	0	0.00	1	100.00	100+	100.00	Al igual que el trimestre anterior no se tiene avance en esta meta, se espera su cumplimiento en el cuarto trimestre.
Competitividad Académica												
Total de Programas Educativos de TSU/PA y lic Total:4												
2.1.1	Número y % de PE con estudios de factibilidad para buscar su pertinencia	4	100.00	1	25.00	0	0.00	0	0.00	0.00	0.00	Al igual que el trimestre anterior no se tiene avance en esta meta, se espera su cumplimiento en el cuarto trimestre.
2.1.2	Número y % de PE con currículo flexible	4	100.00	4	100.00	0	0.00	4	100.00	100+	100.00	Al igual que el trimestre anterior no se tiene avance en esta meta, se espera su cumplimiento en el cuarto trimestre.
Profesores (PTC,PMT,PA) que reciben capacitación Total:1												
2.1.9	Número y % de PE que alcanzarán el nivel 1 los CIEES.	4	400.00	1	100.00	0	0.00	0	0.00	0.00	0.00	Al igual que el trimestre anterior no se tiene avance en esta meta, se espera su cumplimiento en el cuarto trimestre.
Profesores (PTC,PMT,PA) que reciben capacitación Total:1												
2.1.10	PE que serán acreditados por organismos reconocidos por el COPAES.	3	300.00	1	100.00	0	0.00	0	0.00	0.00	0.00	Al igual que el trimestre anterior no se tiene avance en esta meta, se espera su cumplimiento en el cuarto trimestre.
Total de matrícula evaluable de Nivel TSU/PA y lic Total:4												
2.2.12	Número y % de matrícula atendida en PE de TSU/PA y Licenciatura de calidad del total asociada a los PE evaluables		0.00	1	100.00	0	0.00	0	0.00	0.00	0.00	Al igual que el trimestre anterior no se tiene avance en esta meta, se espera su cumplimiento en el cuarto trimestre.



30MSU0940B

Universidad Veracruzana

Ejercicio fiscal

2013

Trimestre 3

Nombre de la DES:

Clave Convenio P/PIFI-2013-30MSU0940B-11

Nombre del Proyecto: PROYECTO INTEGRAL DE LA DES

Clave MC	Metas Compromiso	Original		Ajustado Anual		Ajustado Trimestral		Valores alcanzados en el trimestre				Observaciones de la Institución	
		Avance						Número	Porcentajes		Observaciones IES		
		Número	%	Número	%	Número	%		Indicador	Trimestral			Anual
		M1	M2	%	M2	%	M2 Ajustado	% Ajustado	M2 Alcanzado	% Alcanzado	% Trimestral	% Total	
2.5.4	Tasa de titulación por cohorte para PE de licenciatura	376	231	61.44	1	0.27	0	0.00	0	0.00	0.00	0.00	Al igual que el trimestre anterior no se tiene avance en esta meta, se espera su cumplimiento en el cuarto trimestre.

Porcentaje ponderado del cumplimiento de las metas compromiso:	0
--	---


Dra. Sara Deifilia Ladrón de Guevara González
Rectora


María del Carmen Santes-Bastián
Responsable del Proyecto

SEP

SECRETARÍA DE
EDUCACIÓN PÚBLICA

Programa Integral de Fortalecimiento Institucional

Formato de apoyo para analizar el Seguimiento Académico de proyectos PIFI (2013)

PROGRAMA INTEGRAL DE FORTALECIMIENTO INSTITUCIONAL
Por la mejora y el seguimiento de la calidad de la educación superior

Universidad Veracruzana

P/PIFI-2013-30MSU0940B-11 PROYECTO INTEGRAL DE LA DES

No. OP	Descripción del Objetivo Particular						
01	Fortalecer la Competitividad Académica de los PE Licenciatura						
No. MA	Descripción de la Meta Académica	Valores Cualitativos			Valores Financieros		
		Programado	Alcanzado	%	Programado	Ejercido	%
3	Implementar proyectos para la actualización de los PE de la DES.	1.00	3.00	300.00	494,269.00	389,134.64	78.73

No. MA	Trimestre 1			Trimestre 2			Trimestre 3			Trimestre 4		
	Meta Programada	Meta	Monto Alcanzado	Meta Programada	Meta	Monto Alcanzado	Meta Programada	Meta	Monto Alcanzado	Meta Programada	Meta	Monto Alcanzado
3	0.00	0.00	0.00	1.00	0.00	0.00	0.00	3.00	389,134.64			

No. MA	Observación
3	Se logro alcanzar la meta

No. OP	Descripción del Objetivo Particular						
02	Incrementar la Capacidad Académica de los PE de Licenciatura						
No. MA	Descripción de la Meta Académica	Valores Cualitativos			Valores Financieros		
		Programado	Alcanzado	%	Programado	Ejercido	%
2	Aplicar programas para mejorar la innovación académica de los PE de la DES de Ciencias de la Salud.	1.00	0.00	0.00	26,312.00	0.00	0.00



No. MA	Trimestre 1			Trimestre 2			Trimestre 3			Trimestre 4		
	Meta Programada	Meta	Monto Alcanzado	Meta Programada	Meta	Monto Alcanzado	Meta Programada	Meta	Monto Alcanzado	Meta Programada	Meta	Monto Alcanzado
2	0.00	0.00	0.00	0.00	0.00	0.00	1.00	0.00	0.00			

No. MA	Observación
2	Se inició la movilidad académica con la asistencia de dos docentes de los PE de Enfermería y Psicología con Sede a la CD de Guadalajara Jalisco. Se espera cumplir con la meta en el siguiente trimestre

No. OP	Descripción del Objetivo Particular						
03	Contribuir a la formación integral de los estudiantes.						
No. MA	Descripción de la Meta Académica	Valores Cualitativos			Valores Financieros		
		Programado	Alcanzado	%	Programado	Ejercido	%
1	Promover programas en la DES que atiendan estilos de vida saludable, cuidado al medio ambiente.	3.00	0.00	0.00	624,167.00	0.00	0.00
2	Adecuación de espacios para el uso de las TIC's para el fortalecimiento de la innovación académica.	1.00	0.00	0.00	70,042.00	0.00	0.00

No. MA	Trimestre 1			Trimestre 2			Trimestre 3			Trimestre 4		
	Meta Programada	Meta	Monto Alcanzado	Meta Programada	Meta	Monto Alcanzado	Meta Programada	Meta	Monto Alcanzado	Meta Programada	Meta	Monto Alcanzado
1	0.00	0.00	0.00	1.00	0.00	0.00	2.00	0.00	0.00			
2	0.00	0.00	0.00	0.00	0.00	0.00	0.00	0.00	0.00			

No. MA	Observación
1	Se encuentra calendarizado el Curso-taller para el mes de septiembre; dentro de las actividades programadas se realizó la movilidad de investigación a la Universidad Autónoma de Campeche.
2	Se encuentra en proceso los tramites para el cumplimiento de la meta.

Firma	
	
Dra. Sara Deifilia Ladrón de Guevara González ↓ Rectora	María del Carmen Santos Bastián Responsable del Proyecto

Los montos ejercidos que se reflejan en este reporte se presentan con carácter informativo, en tanto el Departamento de Seguimiento Financiero de la Dirección de Fortalecimiento Institucional, concluye la revisión de la documentación que la universidad capturó durante el cuarto trimestre del 2013, para comprobar la aplicación de los montos asignados, y en su caso, la institución subsane en tiempo y forma las observaciones que se hayan emitido a los datos y comprobantes de pago asociados.

30MSU0940B Universidad Veracruzana
 Ejercicio fiscal 2013 Trimestre 3
 Nombre de la DES:
 Clave Convenio PIFI-2013-30MSU0940B-12
 Nombre del Proyecto: Mejora de la capacidad, competitividad e Innovación educativa de la DES Veracruz.

Clave MC	Metas Compromiso	Original		Ajustado Anual		Ajustado Trimestral		Valores alcanzados en el Trimestre				Observaciones de la Institución
		Número	%	Número	%	Número	%	Avance				
								Porcentajes				
								Número	Indicador	Trimestral	Anual	
Capacidad Académica												
Total de Profesores de Tiempo Completo. Total:1												
1.1.4	Doctorado	44	4,400.00	1	100.00	0	0.00	0	0.00	0.00	0.00	La meta propuesta no se ha cumplido, se hacen esfuerzos para cumplirla a fines de año.
1.1.7	Perfil deseable reconocido por el PROMEP-SES	61	6,100.00	1	100.00	0	0.00	0	0.00	0.00	0.00	La meta propuesta no se ha cumplido, se hacen esfuerzos para cumplirla a fines de año.
1.1.8	Adscripción al SNI o SNC	21	2,100.00	1	100.00	0	0.00	0	0.00	0.00	0.00	La meta propuesta no se ha cumplido, se hacen esfuerzos para cumplirla a fines de año.
1.1.9	Participación en el programa de tutorías	139	13,900.00	1	100.00	0	0.00	1	100.00	100+	100.00	La meta propuesta no se ha cumplido, se hacen esfuerzos para cumplirla a fines de año.
Total de Cuerpos Académicos Total:1												
1.3.2	En Consolidación.	4	400.00	1	100.00	0	0.00	0	0.00	0.00	0.00	La meta propuesta no se ha cumplido, se hacen esfuerzos para cumplirla a fines de año.
1.3.3	En Formación.	3	300.00	1	100.00	1	100.00	0	0.00	0.00	0.00	La meta propuesta no se ha cumplido, se hacen esfuerzos para cumplirla a fines de año.
Competitividad Académica												
Total de Programas Educativos de posgrado Total:1												
2.3.1	PE de posgrado que se actualizarán	8	800.00	0	0.00	0	0.00	0	0.00	0.00	0.00	La meta propuesta no se ha cumplido, se hacen esfuerzos para cumplirla a fines de año.
2.3.3	PE de posgrado reconocidos por el Programa Nacional de Posgrado de Calidad (PNPC)		0.00	0	0.00	0	0.00	0	0.00	0.00	0.00	La meta propuesta no se ha cumplido, se hacen esfuerzos para cumplirla a fines de año.
2.3.5	PE de posgrado que ingresarán al Padrón Nacional de Posgrado (PNP)		0.00	1	100.00	0	0.00	1	100.00	100+	100.00	La meta propuesta no se ha cumplido, se hacen esfuerzos para cumplirla a fines de año.



DIRECCIÓN DE FORTALECIMIENTO INSTITUCIONAL

CUMPLIMIENTO DE METAS COMPROMISO

30MSU0940B Universidad Veracruzana
Ejercicio fiscal 2013

Trimestre 3

Nombre de la DES:
Clave Convenio P/IFI-2013-30MSU0940B-12
Nombre del Proyecto: Mejora de la capacidad, competitividad e innovación educativa de la DES Veracruz.

Clave MC	Metas Compromiso	Original		Ajustado Anual		Ajustado Trimestral		Valores alcanzados en el trimestre				Observaciones de la Institución	
		Número	%	Número	%	Número	%	Avance					
								Indicador	Trimestral	Anual			
M1	M2	%	M2	%	M2 Ajustado	% Ajustado	M2 Alcanzado	% Alcanzado	% Trimestral	% Total	Observaciones IES		
2.5.1	Tasa de egreso por cohorte para PE de TSU y PA	77	77	100.00	77	100.00	77	100.00	0	0.00	0.00	0.00	La meta propuesta no se ha cumplido, se hacen esfuerzos para cumplirla a fines de año.
2.5.4	Tasa de titulación por cohorte para PE de licenciatura	711	520	73.14	400	56.26	1	0.14	0	0.00	0.00	0.00	La meta propuesta no se ha cumplido, se hacen esfuerzos para cumplirla a fines de año.
Porcentaje ponderado del cumplimiento de las metas compromiso:												0	


Dra. Sara Deifilia Ladrón de Guevara González
Rectora


Dr. Luis Quintana Rivera
Responsable del Proyecto



Universidad Veracruzana

P/PIFI-2013-30MSU0940B-12 Mejora de la capacidad, competitividad e innovación educativa de la DES Veracruz.

No. OP	Descripción del Objetivo Particular						
01	Desarrollar los Cuerpos Académicos y fortalecimiento de la planta académica de la DES.						
No. MA	Descripción de la Meta Académica	Valores Cualitativos			Valores Financieros		
		Programado	Alcanzado	%	Programado	Ejercido	%
2	Fortalecer CA mediante la mejora de los laboratorios y espacios de investigación	2.00	1.00	50.00	344,633.00	77,779.80	22.57

No. MA	Trimestre 1			Trimestre 2			Trimestre 3			Trimestre 4		
	Meta Programada	Meta	Monto Alcanzado	Meta Programada	Meta	Monto Alcanzado	Meta Programada	Meta	Monto Alcanzado	Meta Programada	Meta	Monto Alcanzado
2	0.00	0.00	0.00	2.00	0.00	0.00	0.00	1.00	77,779.80			

No. MA	Observación
2	Se logró alcanzar el 60% de las actividades con lo cual se contribuyó al fortalecimiento de laboratorio para la investigación. Se espera cumplir el 100% de lo programado en el último trimestre, esto debido a que los CA están en proceso de ejercicio.

No. OP	Descripción del Objetivo Particular						
02	Mejorar la atención integral a los estudiantes en los programas educativos de TSU y Licenciatura.						
No. MA	Descripción de la Meta Académica	Valores Cualitativos			Valores Financieros		
		Programado	Alcanzado	%	Programado	Ejercido	%
1	Participan de estudiantes en Movilidad nacional e Internacional, como parte de su formación profesional	3.00	11.00	366.67	194,659.00	0.00	0.00
2	Realizar proyectos de mejora en la calidad de los servicios a Estudiantes	2.00	1.00	50.00	614,279.00	161,298.00	26.26



	de la DES, realizando actividades extramuros de prácticas profesionales y/o servicio social, equipamiento de laboratorios y cursos de actualización.						
--	--	--	--	--	--	--	--

No. MA	Trimestre 1			Trimestre 2			Trimestre 3			Trimestre 4		
	Meta Programada	Meta	Monto Alcanzado	Meta Programada	Meta	Monto Alcanzado	Meta Programada	Meta	Monto Alcanzado	Meta Programada	Meta	Monto Alcanzado
1	0.00	0.00	0.00	0.00	0.00	0.00	0.00	11.00	0.00			
2	0.00	0.00	0.00	2.00	1.00	0.00	0.00	1.00	161,298.00			

No. MA	Observación
1	La movilidad nacional e internacional es una actividad en la que se realizan esfuerzos considerables para ser fue cumplida al 100%. Cabe mencionar que únicamente en el caso de una estudiante, no se le apoyó debido a que su aceptación fue rechazada, motivo por el cual se optó por otros estudiantes que habían logrado realizar una estancia en una institución internacional, en un periodo más corto. En total fueron apoyados 11 estudiantes. Así mismo, se aclara que la meta fue cumplida, aun cuando el recurso financiero aún no se ve reflejado.
2	Se logró alcanzar Se logró alcanzar un avance del 45% en cuanto a equipamiento de laboratorio del PE de Odontología. Sin embargo, se encuentra en proceso de adquisición la parte restante para así completar la meta programada.

No. OP	Descripción del Objetivo Particular						
03	Incrementar la competitividad académica de los PE de TSU y Licenciatura.						
No. MA	Descripción de la Meta Académica	Valores Cualitativos			Valores Financieros		
		Programado	Alcanzado	%	Programado	Ejercido	%
1	Lograr que el Programa Educativo de Enfermería mantenga su calidad.	1.00	0.00	0.00	144,587.00	85,850.94	59.38
2	Implementar y operar un programa multimodal.	1.00	0.00	0.00	122,427.00	72,500.00	59.22



No. MA	Trimestre 1			Trimestre 2			Trimestre 3			Trimestre 4		
	Meta Programada	Meta	Monto Alcanzado	Meta Programada	Meta	Monto Alcanzado	Meta Programada	Meta	Monto Alcanzado	Meta Programada	Meta	Monto Alcanzado
1	0.00	0.00	0.00	1.00	0.00	0.00	0.00	0.00	85,850.94			
2	0.00	0.00	0.00	1.00	0.00	0.00	0.00	0.00	72,500.00			

No. MA	Observación
--------	-------------

R

1	El programa de Enfermería está actualmente acreditado, por lo que el alcance del 50% de las actividades apoyaron al mantenimiento de su calidad como PE. Se continúa en proceso de realización de las demás actividades para poder cumplir la meta el último trimestre
2	Se alcanzó el 35% de la meta programada, con lo que se contribuyó para los inicios de la creación de un espacio con el uso de TIC's como una modalidad innovadora. Además, se está en proceso de adquisición de lo restante para poder cumplir la meta el último trimestre

Firma

 <hr style="width: 80%; margin: 0 auto;"/> <p>Dra. Sara Deifilia Ladrón de Guevara González ↓ Rectora</p>	 <hr style="width: 80%; margin: 0 auto;"/> <p>Dr. Luis Quintana Rivera Responsable del Proyecto</p>
---	--

Los montos ejercidos que se reflejan en este reporte se presentan con carácter informativo, en tanto el Departamento de Seguimiento Financiero de la Dirección de Fortalecimiento Institucional, concluye la revisión de la documentación que la universidad capturó durante el cuarto trimestre del 2013, para comprobar la aplicación de los montos asignados, y en su caso, la institución subsane en tiempo y forma las observaciones que se hayan emitido a los datos y comprobantes de pago asociados.

30MSU0940B Universidad Veracruzana
 Ejercicio fiscal 2013 Trimestre 3
 Nombre de la DES:
 Clave Convenio P/PIFI-2013-30MSU0940B-13
 Nombre del Proyecto: Fortalecimiento de la Capacidad y Competitividad Académica de la DES Ciencias de la Salud-Xalapa

Clave MC	Metas Compromiso	Original		Ajustado Anual		Ajustado Trimestral		Valores alcanzados en el trimestre				Observaciones de la Institución
		Avance		Avance		Avance		Número	Porcentajes			
		Número	%	Número	%	Número	%		Indicador	Trimestral	Anual	
Capacidad Académica												
Total de Profesores de Tiempo Completo. Total:183												
1.1.7	Perfil deseable reconocido por el PROMEP-SES	89	48.63	102	55.74	0	0.00	0	0.00	0.00	0.00	Aún no se cuenta con avance en esta meta.
Total de Cuerpos Académicos Total:19												
1.3.2	En Consolidación.	3	15.79	1	5.26	0	0.00	0	0.00	0.00	0.00	Aún no se cuenta con avance en esta meta.
Competitividad Académica												
Total de Programas Educativos de posgrado Total:14												
2.3.3	PE de posgrado reconocidos por el Programa Nacional de Posgrado de Calidad (PNPC)	7	50.00	1	7.14	0	0.00	0	0.00	0.00	0.00	Estamos en espera del dictamen para ver que PE son reconocidos por el PNPC, al próximo trimestre se reportara el avance.
Porcentaje ponderado del cumplimiento de las metas compromiso:											0	


 Dra. Sara Deifilia Ladrón de Guevara González
 Rectora


 Dra. Sandra Vázquez Hernández
 Responsable del Proyecto

SEP

SECRETARÍA DE
EDUCACIÓN PÚBLICA

Programa Integral de Fortalecimiento Institucional

Formato de apoyo para analizar el Seguimiento Académico de proyectos PIFI (2013)

PROGRAMA INTEGRAL DE FORTALECIMIENTO INSTITUCIONAL
Por la mejora y el seguimiento de la calidad de la educación superior

Universidad Veracruzana

P/PIFI-2013-30MSU0940B-13 Fortalecimiento de la Capacidad y Competitividad Académica de la DES Ciencias de la Salud-Xalapa

No. OP	Descripción del Objetivo Particular						
01	Desarrollo de los Cuerpos Académicos y fortalecimiento de la planta académica.						
No. MA	Descripción de la Meta Académica	Valores Cualitativos			Valores Financieros		
		Programado	Alcanzado	%	Programado	Ejercido	%
1	Incremento el numero PTC con perfil PROMEP a través del impulso al desarrollo de las LGAC de los CA.	4.00	1.00	25.00	233,812.00	91,057.33	38.94
2	Dos CA fortalecen las competencias de investigación de los estudiantes asociados a las LGAC, por medio de la aplicación de programas de actualización de espacios académicos.	2.00	1.00	50.00	155,863.00	129,420.52	83.03
3	Profesores de tiempo completo PTC desarrollando proyectos de investigación a través de redes con CA de otras IES nacionales e internacionales.	7.00	0.00	0.00	93,451.00	0.00	0.00
4	tres docentes que mejoran las competencias de enseñanza-aprendizaje a través de la capacitación y actualización.	3.00	1.00	33.33	1,986.00	1,986.00	100.00

No. MA	Trimestre 1			Trimestre 2			Trimestre 3			Trimestre 4		
	Meta Programada	Meta	Monto Alcanzado	Meta Programada	Meta	Monto Alcanzado	Meta Programada	Meta	Monto Alcanzado	Meta Programada	Meta	Monto Alcanzado
1	0.00	0.00	0.00	4.00	3.00	9,187.20	0.00	1.00	81,870.13			
2	0.00	0.00	0.00	1.00	1.00	0.00	0.00	1.00	129,420.52			
3	0.00	0.00	0.00	3.00	0.00	0.00	0.00	0.00	0.00			
4	0.00	0.00	0.00	0.00	1.00	0.00	0.00	1.00	1,986.00			

No. MA	Observación
1	En este trimestre se logro el cumplimiento del total de equipamiento y se realizaron movilidades académicas ligadas a los CA de Investigación del ICS y asistencia a Congreso de un alumno beneficiando las redes de colaboración siendo un 10% de la acción , quedando programadas las actividades restantes.
2	Se realizó la adquisición de equipos beneficiando a: CA-174 ICS y al CA-261 NUT; logrando la habilitación de de los espacios de investigación; cabe mencionar que se encuentra en trámite el recurso restante.
3	En esta meta se realizó la movilidad Internacional con sede en una IE de Cuba reforzando las líneas de investigación, quedando programas las actividades restantes para los meses de Septiembre -Octubre.
4	Se logró el cumplimiento de la meta debido a que con la adquisición de este Medio de Cultivo fueron beneficiados tres Académicos integrantes del CA-174 IBACS, que laboran en el 'Taller de Cultivo Celular'.

No. OP	Descripción del Objetivo Particular						
02	Mejorar la atención integral a los estudiantes en los programas educativos de TSU y Licenciatura.						
No. MA	Descripción de la Meta Académica	Valores Cualitativos			Valores Financieros		
		Programado	Alcanzado	%	Programado	Ejercido	%
2	Promover la participación de 26 estudiantes al Programa de Movilidad y Estancias Estudiantiles.	26.00	6.00	23.08	358,385.00	33,500.00	9.35
4	Un programa específico para el fomento a la sustentabilidad, la educación ambiental y la prevención médica.	1.00	0.00	0.00	2,978.00	0.00	0.00

No. MA	Trimestre 1			Trimestre 2			Trimestre 3			Trimestre 4		
	Meta Programada	Meta	Monto Alcanzado	Meta Programada	Meta	Monto Alcanzado	Meta Programada	Meta	Monto Alcanzado	Meta Programada	Meta	Monto Alcanzado
2	0.00	0.00	0.00	4.00	0.00	0.00	0.00	6.00	33,500.00			
4	0.00	0.00	0.00	0.00	0.00	0.00	0.00	0.00	0.00			

No. MA	Observación
2	Se realizaron actividades de movilidad internacional beneficiando a seis alumnos con sede en IES de calidad 5 Cuba, 1 Noruega de los PE de Medicina ,Nutrición logrando un 23.07% de la meta
4	La actividad de esta meta se encuentra programadas para el mes de octubre del presente.

No. OP	Descripción del Objetivo Particular						
03	Incrementar la competitividad académica de los PE de TSU y Licenciatura.						
No. MA	Descripción de la Meta Académica	Valores Cualitativos			Valores Financieros		
		Programado	Alcanzado	%	Programado	Ejercido	%
1	Cuatro programas educativos de licenciatura (Química Clínica y Médico Cirujano) que obtienen la acreditación de calidad	4.00	3.00	75.00	474,621.00	213,617.03	45.01
2	Crear infraestructura para que los PE de licenciatura mejoren condiciones para el uso TICs en el proceso educativo centrado en el aprendizaje.	1.00	1.00	100.00	51,623.00	45,200.30	87.56
3	La Unidad de Servicios e Investigación en Psicología y la Unidad de Evaluación del Estado Nutricio que ofrecen servicios profesionales a la sociedad mejoran sus condiciones de atención al público.	1.00	1.00	100.00	1,655.00	1,102.00	66.59

No. MA	Trimestre 1			Trimestre 2			Trimestre 3			Trimestre 4		
	Meta Programada	Meta	Monto Alcanzado	Meta Programada	Meta	Monto Alcanzado	Meta Programada	Meta	Monto Alcanzado	Meta Programada	Meta	Monto Alcanzado
1	0.00	0.00	0.00	2.00	3.00	0.00	0.00	0.00	213,617.03			
2	0.00	0.00	0.00	0.00	0.00	0.00	0.00	1.00	45,200.30			
3	0.00	0.00	0.00	0.00	1.00	0.00	0.00	1.00	1,102.00			




No. MA	Observación
1	Se tiene un 80% del cumplimiento de la meta, en virtud que el 20% restante se encuentra en proceso para fortalecimiento de la DES
2	Se logró el cumplimiento de la meta en este trimestre.
3	Se logró el cumplimiento de la meta en este trimestre.

No. OP	Descripción del Objetivo Particular						
04	Apoyo a los programas educativos de Posgrado reconocidos por el PNPC.						
No. MA	Descripción de la Meta Académica	Valores Cualitativos			Valores Financieros		
		Programado	Alcanzado	%	Programado	Ejercido	%
1	Mantener la calidad de la maestría en Investigación en Psicología Aplicada a la Educación reconocida por el PNPC.	1.00	0.00	0.00	71,478.00	10,080.00	14.10
2	Un proyecto de innovación educativa que incorpora modalidades centradas en el aprendizaje y el uso de las TICs.	1.00	1.00	100.00	19,855.00	0.00	0.00
3	Participación de dos estudiantes de posgrado a eventos académicos para difusión de resultados de investigación	2.00	0.00	0.00	12,575.00	0.00	0.00
4	Participación de 2 estudiantes de posgrado en un sistema de movilidad y estancias para la generación de productos académicos de calidad.	2.00	0.00	0.00	14,230.00	0.00	0.00

No. MA	Trimestre 1			Trimestre 2			Trimestre 3			Trimestre 4		
	Meta Programada	Meta Alcanzado	Monto Alcanzado	Meta Programada	Meta Alcanzado	Monto Alcanzado	Meta Programada	Meta Alcanzado	Monto Alcanzado	Meta Programada	Meta Alcanzado	Monto Alcanzado
1	0.00	0.00	0.00	1.00	0.00	0.00	0.00	0.00	10,080.00			
2	0.00	0.00	0.00	0.00	0.00	0.00	0.00	1.00	0.00			
3	0.00	0.00	0.00	1.00	0.00	0.00	0.00	0.00	0.00			
4	0.00	0.00	0.00	1.00	0.00	0.00	0.00	0.00	0.00			

No. MA	Observación
1	Es este trimestre se logró realizar al adquisición de acervos bibliográficos beneficiando los CA de La Mtria en de Psicología Aplicada a la Educación (PNPC) y la publicación del la revista indexada Universalud Vol 9 No 18 de alto impacto por la Mtria de Ciencias de la Salud (PNPC); siendo un 80% de la acción el 20% restante se encuentra programado en el mes de octubre.
2	Se realizo el cumplimiento de meta beneficiando así el intercambio académico de la Mtria de Prevención del Consumo de la Drogas adscrita al Instituto de Ciencias de la Salud.
3	Las actividades de esta meta se encuentra programadas para el mes de septiembre.
4	Las actividades de esta meta se encuentra programadas para el mes de septiembre y octubre del presente.

R

Firma	
	
Dra. Sara Deifilia Ladrón de Guevara González  Rectora	Dra. Sandra Vázquez Hernández Responsable del Proyecto

Los montos ejercidos que se reflejan en este reporte se presentan con carácter informativo, en tanto el Departamento de Seguimiento Financiero de la Dirección de Fortalecimiento Institucional, concluye la revisión de la documentación que la universidad capturó durante el cuarto trimestre del 2013, para comprobar la aplicación de los montos asignados, y en su caso, la institución subsane en tiempo y forma las observaciones que se hayan emitido a los datos y comprobantes de pago asociados.

30MSU0940B

Universidad Veracruzana

Ejercicio fiscal

2013

Trimestre 3

Nombre de la DES:

Clave Convenio P/PIFI-2013-30MSU0940B-14

Nombre del Proyecto: Fortalecimiento de la calidad, capacidad y competitividad de los programas educativos y servicios académicos de la DES Humanidades Veracruz 2012

Clave MC	Metas Compromiso	Valores alcanzados en el trimestre										Observaciones de la Institución		
		Original		Ajustado Anual		Ajustado Trimestral		Número	Avance					
		Número	%	Número	%	Número	%		Porcentajes					
												Indicador	Trimestral	Anual
Capacidad Académica														
Total de Profesores de Tiempo Completo. Total:54														
1.1.7	Perfil deseable reconocido por el PROMEP-SES	24	44.44	23	42.59	23	42.59	22	40.74	95.65	95.65	La diferencia con respecto a lo programado corresponde a una jubilación de un PTC.		
1.1.8	Adscripción al SNI o SNC	4	7.41	5	9.26	0	0.00	0	0.00	0.00	0.00	Se están llevando a cabo las actividades para el cumplimiento de las metas.		
Total de Cuerpos Académicos Total:5														
1.3.3	En Formación.	4	80.00	5	100.00	0	0.00	0	0.00	0.00	0.00	Se están llevando a cabo las actividades para el cumplimiento de las metas.		
Competitividad Académica														
Profesores (PTC,PMT,PA) que reciben capacitación. Total:4														
2.1.10	PE que serán acreditados por organismos reconocidos por el COPAES.	3	75.00	3	75.00	0	0.00	0	0.00	0.00	0.00	Se están llevando a cabo las actividades para el cumplimiento de las metas.		
Total de matrícula evaluable de Nivel TSU/PA y lic Total:2,041														
2.2.12	Número y % de matrícula atendida en PE de TSU/PA y Licenciatura de calidad del total asociada a los PE evaluables	1630	79.86	2041	100.00	0	0.00	0	0.00	0.00	0.00	Se están llevando a cabo las actividades para el cumplimiento de las metas.		
Total de Programas Educativos de posgrado Total:3														
2.3.3	PE de posgrado reconocidos por el Programa Nacional de Posgrado de Calidad (PNPC)	3	100.00	3	100.00	0	0.00	0	0.00	0.00	0.00	Se están llevando a cabo las actividades para el cumplimiento de las metas.		
Total de Matrícula de nivel posgrado Total:47														
2.4.1	Número y porcentaje de matrícula atendida en PE de posgrado de buena calidad.	22	46.81	47	100.00	0	0.00	0	0.00	0.00	0.00	Se están llevando a cabo las actividades para el cumplimiento de las metas.		



30MSU0940B

Universidad Veracruzana

Ejercicio fiscal

2013

Trimestre 3

Nombre de la DES:

Clave Convenio P/PIFI-2013-30MSU0940B-14

Nombre del Proyecto: Fortalecimiento de la calidad, capacidad y competitividad de los programas educativos y servicios académicos de la DES Humanidades Veracruz 2012

Clave MC	Metas Compromiso	Original		Ajustado Anual		Ajustado Trimestral		Valores alcanzados en el trimestre				Observaciones de la Institución	
		Avance		Avance		Avance		Número	Porcentajes		Observaciones IES		
		Número	%	Número	%	Número	%		Indicador	Trimestral			Anual
		M1	M2	%	M2	%	M2 Ajustado	% Ajustado	M2 Alcanzado	% Alcanzado	% Trimestral	% Total	
2.5.3	Tasa de egreso por cohorte para PE de licenciatura	374	220	58.82	218	58.29	0	0.00	0	0.00	0.00	0.00	Se están llevando a cabo las actividades para el cumplimiento de las metas.

Porcentaje ponderado del cumplimiento de las metas compromiso:	15
--	----



Dra. Sara Deifilia Ladrón de Guevara González
Rectora



Rosy Lorena Laurencio Meza
Responsable del Proyecto



Universidad Veracruzana

P/PIFI-2013-30MSU0940B-14 Fortalecimiento de la calidad, capacidad y competitividad de los programas educativos y servicios académicos de la DES Humanidades Veracruz 2012

No. OP	Descripción del Objetivo Particular						
01	Fortalecer el desarrollo de la DES a través de la atención integral de los estudiantes.						
No. MA	Descripción de la Meta Académica	Valores Cualitativos			Valores Financieros		
		Programado	Alcanzado	%	Programado	Ejercido	%
1	Mejorar la atención de los estudiantes a través del programa de tutoría y formación integral de los estudiantes	280.00	0.00	0.00	89,210.00	79,827.27	89.48
2	Implementar programas extracurriculares de atención al estudiante para el deporte, la cultura y la sustentabilidad	1.00	0.00	0.00	7,617.00	0.00	0.00
3	Implementar programas estratégico para reorientar las modalidades de titulación el programa de seguimiento de egresados y de empleabilidad	1.00	0.00	0.00	14,599.00	0.00	0.00
4	Movilidad de estudiantes nacional e internacional	3.00	0.00	0.00	74,265.00	0.00	0.00

No. MA	Trimestre 1			Trimestre 2			Trimestre 3			Trimestre 4		
	Meta Programada	Meta	Monto Alcanzado	Meta Programada	Meta	Monto Alcanzado	Meta Programada	Meta	Monto Alcanzado	Meta Programada	Meta	Monto Alcanzado
1	0.00	0.00	0.00	0.00	0.00	0.00	0.00	0.00	79,827.27			
2	0.00	0.00	0.00	0.00	0.00	0.00	0.00	0.00	0.00			
3	0.00	0.00	0.00	0.00	0.00	0.00	1.00	0.00	0.00			
4	0.00	0.00	0.00	0.00	0.00	0.00	3.00	0.00	0.00			




No. MA	Observación
1	Se estan realizando las gestiones pertinentes para el cumplimiento de la meta el ejercicio del gasto corresponde a la compra de equipamiento.
3	El evento se reprogramó para el mes de octubre por lo que el avance de esta meta se verá reflejado en el siguiente trimestre.

No. OP	Descripción del Objetivo Particular						
02	Desarrollo de los cuerpos académicos de la DES a fin de apoyar su consolidación y el fortalecimiento de la planta académica						
No. MA	Descripción de la Meta Académica	Valores Cualitativos			Valores Financieros		
		Programado	Alcanzado	%	Programado	Ejercido	%
1	Producción y publicación de resultados de investigación	4.00	0.00	0.00	57,127.00	0.00	0.00
2	Intercambio y colaboración académica	2.00	1.00	50.00	80,930.00	21,947.00	27.12
3	Eventos académicos de los CA de la DES	8.00	2.00	25.00	160,909.00	1,300.00	0.81
4	Participación de Profesores en eventos académicos	7.00	5.00	71.43	104,574.00	8,997.50	8.60

No. MA	Trimestre 1			Trimestre 2			Trimestre 3			Trimestre 4		
	Meta Programada	Meta	Monto Alcanzado	Meta Programada	Meta	Monto Alcanzado	Meta Programada	Meta	Monto Alcanzado	Meta Programada	Meta	Monto Alcanzado
1	1.00	0.00	0.00	3.00	0.00	0.00	4.00	0.00	0.00			
2	0.00	0.00	0.00	0.00	0.00	0.00	2.00	1.00	21,947.00			
3	0.00	0.00	0.00	7.00	1.00	0.00	8.00	2.00	1,300.00			
4	0.00	0.00	0.00	1.00	1.00	0.00	7.00	5.00	8,997.50			

No. MA	Observación
1	Se tiene programado ejercer a finales del mes de septiembre, por las fechas en las que se realiza el informe, el avance de esta meta se verá reflejado en el siguiente trimestre.
2	Se apoyo la Estancia de un profesor en la Universidad de Deusto, España en la Facultad de Derecho. La otra estancia se realizará en el mes de octubre por lo que se verá reflejada en el siguiente trimestre.
3	SE llevó a cabo otro evento el resto de los invitados a los eventos se realizaran a finales del mes de septiembre y durante el mes de octubre por lo que el avance de esta meta se verá reflejado en el siguiente trimestre.
4	Se apoyo la participación de profesores en el XI Foro de Evaluación de la calidad de la investigación y la Educación Superior, Academia Journals y IV Congreso Nacional de Ciencias Sociales. Los demás eventos se reprogramaron para el mes de octubre por lo que se el avance de esta meta se verá reflejado en el siguiente trimestre.

No. OP	Descripción del Objetivo Particular						
03	Desarrollar acciones para fortalecer el incremento de la competitividad academica de los PE de la DES						
No. MA	Descripción de la Meta Académica	Valores Cualitativos			Valores Financieros		
		Programado	Alcanzado	%	Programado	Ejercido	%
1	Promover un programa de movilidad institucional de estudiantes a nivel nacional e internacional en la DES	1.00	0.00	0.00	3,174.00	0.00	0.00
2	Promover un programa de difusión de las diferentes certificaciones de lenguas extranjeras que ofrece el Centro de Idiomas de la DES	1.00	0.00	0.00	793.00	0.00	0.00
3	Los programas educativos de la DES responderán al 100% a las necesidades del contexto local	3.00	0.00	0.00	179,380.00	144,718.19	80.68
4	Atención al 100% de las recomendaciones de CIEES y COPAES de los PE de la DES	1.00	0.00	0.00	51,034.00	0.00	0.00



No. MA	Trimestre 1			Trimestre 2			Trimestre 3			Trimestre 4		
	Meta Programada	Meta	Monto Alcanzado	Meta Programada	Meta	Monto Alcanzado	Meta Programada	Meta	Monto Alcanzado	Meta Programada	Meta	Monto Alcanzado
1	0.00	0.00	0.00	0.00	0.00	0.00	0.00	0.00	0.00			
2	0.00	0.00	0.00	0.00	0.00	0.00	0.00	0.00	0.00			
3	0.00	0.00	0.00	0.00	0.00	0.00	0.00	0.00	144,718.19			
4	0.00	0.00	0.00	0.00	0.00	0.00	0.00	0.00	0.00			

No. MA	Observación
3	Se están realizando las actividades para el cumplimiento de la meta el ejercicio del gasto corresponde a la compra de equipamiento y acervo.

No. OP	Descripción del Objetivo Particular						
04	Fortalecer el desarrollo de los PE de posgrado para su ingreso y permanencia en el PNPC						
No. MA	Descripción de la Meta Académica	Valores Cualitativos			Valores Financieros		
		Programado	Alcanzado	%	Programado	Ejercido	%
1	Los PE de posgrado de la DES deben responder a las necesidades del contexto	2.00	0.00	0.00	176,968.00	55,280.00	31.24
2	Desarrollar proyectos de innovación educativa para el fortalecimiento de los PE de posgrado	1.00	0.00	0.00	50,145.00	45,168.05	90.07
3	Desarrollar proyectos de vinculación para fortalecer un PE de posgrado mediante la movilidad estudiantil y la publicación de los resultados de sus investigaciones.	3.00	0.00	0.00	129,013.00	0.00	0.00
4	Contar con un programa de atención a las recomendaciones de CONACyT para los PE de posgrado	1.00	0.00	0.00	61,026.00	60,253.20	98.73

No. MA	Trimestre 1			Trimestre 2			Trimestre 3			Trimestre 4		
	Meta Programada	Meta	Monto Alcanzado	Meta Programada	Meta	Monto Alcanzado	Meta Programada	Meta	Monto Alcanzado	Meta Programada	Meta	Monto Alcanzado
1	0.00	0.00	0.00	0.00	0.00	0.00	0.00	0.00	55,280.00			
2	0.00	0.00	0.00	0.00	0.00	0.00	0.00	0.00	45,168.05			
3	0.00	0.00	0.00	0.00	0.00	0.00	2.00	0.00	0.00			
4	0.00	0.00	0.00	0.00	0.00	0.00	0.00	0.00	60,253.20			

No. MA	Observación
4	Se estan realizando las acciones para el cumplimiento de la meta por lo que el avance de esta meta se verá reflejado en el siguiente trimestre.

Firma	
	
Dra. Sara Deifilia Ladrón de Guevara González Rectora	Rossy Lorena Laurencio Meza Responsable del Proyecto

Los montos ejercidos que se reflejan en este reporte se presentan con carácter informativo, en tanto el Departamento de Seguimiento Financiero de la Dirección de Fortalecimiento Institucional, concluye la revisión de la documentación que la universidad capturó durante el cuarto trimestre del 2013, para comprobar la aplicación de los montos asignados, y en su caso, la institución subsane en tiempo y forma las observaciones que se hayan emitido a los datos y comprobantes de pago asociados.

30MSU0940B

Universidad Veracruzana

Ejercicio fiscal

2013

Trimestre 3

Nombre de la DES:

Clave Convenio P/PIFI-2013-30MSU0940B-15

Nombre del Proyecto: Fortalecimiento de la DES para la innovación educativa, la consolidación de los PE, los CA y la formación integral del estudiante

Clave MC	Metas Compromiso	Original		Ajustado Anual		Ajustado Trimestral		Valores alcanzados en el trimestre				Observaciones de la Institución
		Avance		Avance		Avance		Número	Porcentajes			
		Número	%	Número	%	Número	%		Indicador	Trimestral	Anual	
Capacidad Académica												
Total de Profesores de Tiempo Completo. Total:317												
1.1.3	Maestría	105	33.12	95	29.97	0	0.00	0	0.00	0.00	0.00	Se están llevando a cabo las actividades para el cumplimiento de las metas.
1.1.4	Doctorado	174	54.89	152	47.95	0	0.00	0	0.00	0.00	0.00	Se están llevando a cabo las actividades para el cumplimiento de las metas.
1.1.7	Perfil deseable reconocido por el PROMEP-SES	161	50.79	129	40.69	0	0.00	0	0.00	0.00	0.00	Se están llevando a cabo las actividades para el cumplimiento de las metas.
1.1.8	Adscripción al SNI o SNC	110	34.70	82	25.87	0	0.00	0	0.00	0.00	0.00	Se están llevando a cabo las actividades para el cumplimiento de las metas.
Total de Cuerpos Académicos Total:24												
1.3.1	Consolidados.	3	12.50	7	29.17	7	29.17	0	0.00	0.00	0.00	Se están llevando a cabo las actividades para el cumplimiento de las metas.
1.3.2	En Consolidación.	14	58.33	10	41.67	10	41.67	0	0.00	0.00	0.00	Se están llevando a cabo las actividades para el cumplimiento de las metas.
1.3.3	En Formación.	7	29.17	7	29.17	7	29.17	0	0.00	0.00	0.00	Se están llevando a cabo las actividades para el cumplimiento de las metas.
Competitividad Académica												
Profesores (PTC,PMT,PA) que reciben capacitación. Total:15												
2.1.9	Número y % de PE que alcanzarán el nivel 1 los CIEES.	14	93.33	15	100.00	0	0.00	0	0.00	0.00	0.00	Se están llevando a cabo las actividades para el cumplimiento de las metas.
Profesores (PTC,PMT,PA) que reciben capacitación. Total:15												
2.1.10	PE que serán acreditados por organismos reconocidos por el COPAES.	7	46.67	8	53.33	0	0.00	0	0.00	0.00	0.00	Se están llevando a cabo las actividades para el cumplimiento de las metas.



CUMPLIMIENTO DE METAS COMPROMISO

30MSU0940B

Universidad Veracruzana

Ejercicio fiscal

2013

Trimestre 3

Nombre de la DES:

Clave Convenio P/PIFI-2013-30MSU0940B-15

Nombre del Proyecto: Fortalecimiento de la DES para la innovación educativa, la consolidación de los PE, los CA y la formación integral del estudiante

Clave MC	Metas Compromiso	Original		Ajustado Anual		Ajustado Trimestral		Valores alcanzados en el trimestre				Observaciones de la Institución
		Número	%	Número	%	Número	%	Avance				
								Número	Porcentajes			
							Indicador	Trimestral	Anual			
Profesores (PTC,PMT,PA) que reciben capacitación. Total:15												
2.1.11	Número y % de PE de licenciatura y TSU de buena calidad del total de la oferta educativa evaluable	14	93.33	15	100.00	0	0.00	0	0.00	0.00	0.00	Se están llevando a cabo las actividades para el cumplimiento de las metas.
Total de matrícula evaluable de Nivel TSU/PA y lic Total:6,516												
2.2.12	Número y % de matrícula atendida en PE de TSU/PA y Licenciatura de calidad del total asociada a los PE evaluables	6621	101.61	6516	100.00	0	0.00	0	0.00	0.00	0.00	Se están llevando a cabo las actividades para el cumplimiento de las metas.
Total de Programas Educativos de posgrado Total:14												
2.3.3	PE de posgrado reconocidos por el Programa Nacional de Posgrado de Calidad (PNPC)	13	92.86	11	78.57	0	0.00	0	0.00	0.00	0.00	Se están llevando a cabo las actividades para el cumplimiento de las metas.
Porcentaje ponderado del cumplimiento de las metas compromiso:												0


Dra. Sara Deifilia Ladrón de Guevara González
Rectora


NORMA ANGELICA CUEVAS VELASCO
Responsable del Proyecto



Universidad Veracruzana

P/PIFI-2013-30MSU0940B-15 Fortalecimiento de la DES para la innovación educativa, la consolidación de los PE, los CA y la formación integral del estudiante

No. OP	Descripción del Objetivo Particular						
01	Consolidar la pertinencia y calidad de los PE de licenciatura y posgrado de la DES.						
No. MA	Descripción de la Meta Académica	Valores Cualitativos			Valores Financieros		
		Programado	Alcanzado	%	Programado	Ejercido	%
1	Realizar cursos y seminarios especializados para estudiantes y profesores PE de licenciatura y posgrado	1.00	0.00	0.00	26,424.00	0.00	0.00
2	Fomentar la movilidad académica de estudiantes y profesores de PE inscritos en el PNPC	5.00	5.00	100.00	111,895.00	0.00	0.00
3	Consolidación de la calidad y pertinencia de los PE por medio de 3 proyectos de mejora continua	3.00	0.00	0.00	9,125.00	0.00	0.00

No. MA	Trimestre 1			Trimestre 2			Trimestre 3			Trimestre 4		
	Meta Programada	Meta	Monto Alcanzado	Meta Programada	Meta	Monto Alcanzado	Meta Programada	Meta	Monto Alcanzado	Meta Programada	Meta	Monto Alcanzado
1	0.00	0.00	0.00	0.00	0.00	0.00	0.00	0.00	0.00			
2	5.00	0.00	0.00	0.00	3.00	0.00	0.00	5.00	0.00			
3	0.00	0.00	0.00	0.00	0.00	0.00	1.00	0.00	0.00			

No. MA	Observación
2	Se apoyo la estancia internacional de un estudiante en la Universidad de Israel y estudiante de antropología en Colombia.
3	Los eventos se reprogramaron para el mes de octubre por lo que el avance de esta meta se verá reflejado en el siguiente trimestre.



No. OP	Descripción del Objetivo Particular						
02	Fortalecer las competencias académicas de los estudiantes en los ámbitos disciplinario, ético, moral y creativo que lo capacite para su desempeño exitoso en el campo laboral.						
No. MA	Descripción de la Meta Académica	Valores Cualitativos			Valores Financieros		
		Programado	Alcanzado	%	Programado	Ejercido	%
1	Incorporación de los PE de licenciatura y de los PE de posgrado al proyecto AULA por medio de acciones enfocadas a lograrlo	4.00	2.00	50.00	63,535.00	54,264.80	85.41
2	Modernización de las herramientas académicas de trabajo de los PE de licenciatura y posgrado mediante el uso de plataformas electrónicas institucionales e incorporación de TIC en las tutorías	4.00	4.00	100.00	52,271.00	47,891.99	91.62
3	Consolidación del MEI a través de la incorporación de los estudiantes de los PE de licenciatura, los PE de posgrado y la Especialidad en Enseñanza del Inglés a programas de movilidad académica y proyectos de vinculación.	48.00	22.00	45.83	74,468.00	20,767.10	27.89
4	Incremento del número de los estudiantes de licenciatura inscritos en cursos de aprendizaje de lenguas extranjera a través de distintas modalidades.	2.00	2.00	100.00	38,063.00	31,053.97	81.59

No. MA	Trimestre 1			Trimestre 2			Trimestre 3			Trimestre 4		
	Meta Programada	Meta	Monto Alcanzado	Meta Programada	Meta	Monto Alcanzado	Meta Programada	Meta	Monto Alcanzado	Meta Programada	Meta	Monto Alcanzado
1	0.00	0.00	0.00	2.00	2.00	0.00	0.00	0.00	54,264.80			
2	0.00	0.00	0.00	2.00	2.00	0.00	4.00	4.00	47,891.99			
3	1.00	0.00	0.00	46.00	1.00	0.00	48.00	22.00	20,767.10			
4	0.00	0.00	0.00	0.00	0.00	0.00	2.00	2.00	31,053.97			

No. MA	Observación
2	Se apoyaron a 4 entidades académica tal y como se reporto en el trimestre pasado Facultad de Letras Españolas, Filosofía, historia y el Instituto de Investigaciones en Educación.
3	Se apoyo la participación en el XXX Encuentro nacional de estudiantes y pasantes de filosofía en Jalisco, estudiantes de Sociología para que asistieran como ponentes al Encuentro Nacional de Estudiantes de Sociología En Xochimilco, D.F. y a estudiantes de Sociología para que realizaran un práctica de campo en el Parque Nacional Cofre de Perote. Están pendientes los estudiantes de la Facultad de Historia ya que su evento se reprogramó para el mes de Octubre.El avance de etsa meta se verá rflejado en el siguiente trimestre.

4	Se equiparon a la Facultad de Historia y al Centro de Autoacceso de la USBI.
---	--

No. OP	Descripción del Objetivo Particular						
03	Fortalecer la movilidad, el intercambio y colaboración académica en los ámbitos nacional e internacional, por medio de la participación de académicos y estudiantes en programas de vinculación y redes académicas orientados a responder a las necesidades actuales de la sociedad.						
No. MA	Descripción de la Meta Académica	Valores Cualitativos			Valores Financieros		
		Programado	Alcanzado	%	Programado	Ejercido	%
1	Desarrollo de 5 proyectos de investigación para fortalecer y consolidar las LGAC de los CA consolidados y en consolidación asociados a los PE de posgrado y en los que participen especialistas externos que funjan como asesores, tutores o colaboradores con miras a la integración de redes nacionales e internacionales de investigación.	5.00	0.00	0.00	215,063.00	31,379.00	14.59
2	Fortalecer los 8 PE de licenciatura a través del fomento a la formación de nuevos investigadores y de generaciones de remplazo con la inserción de los estudiantes avanzados, en los Seminarios permanentes de investigación de los CA, grupos de investigación, academias o programas de posgrado.	8.00	6.00	75.00	178,222.00	15,937.00	8.94
3	Participación de 6 profesores y 1 estudiantes en consorcios de punta para publicar los productos de sus investigaciones para incremento la presencia e impacto internacional de los estudiantes, los docentes.	7.00	7.00	100.00	266,905.00	58,934.90	22.08
4	Renovación, actualización e incremento del acervo bibliográfico de los PE licenciatura y posgrado.	1.00	1.00	100.00	18,060.00	5,376.18	29.77



No. MA	Trimestre 1			Trimestre 2			Trimestre 3			Trimestre 4		
	Meta Programada	Meta Alcanzado	Monto Alcanzado	Meta Programada	Meta Alcanzado	Monto Alcanzado	Meta Programada	Meta Alcanzado	Monto Alcanzado	Meta Programada	Meta Alcanzado	Monto Alcanzado
1	0.00	0.00	0.00	0.00	0.00	0.00	0.00	0.00	31,379.00			
2	0.00	0.00	0.00	2.00	2.00	0.00	4.00	6.00	15,937.00			
3	1.00	0.00	0.00	2.00	0.00	0.00	5.00	7.00	58,934.90			
4	0.00	0.00	0.00	0.00	0.00	0.00	1.00	1.00	5,376.18			

No. MA	Observación
1	Se están llevando a cabo las actividades para el cumplimiento de la meta el ejercicio del gasto corresponde al pago de un invitado externo internacional de la Universidad de Picardie Jules Verne en Francia, que impartirá un curso-Taller a Estudiantes y profesores del Instituto de Investigaciones en Educación
2	6° Congreso Se apoyo la participación de profesores en el Congreso Internacional de Amercanistas, LASSA 2014, XII INTERNATIONAL FORUM LE VIE DEI MERCANTI, 1 estudiante de la Facultad de Antropología asistiera a un Foro en Colombia.
3	Participación de profesores en la Reunión de Red de Escuelas y Facultades de Filosofía, Letras y Humanidades, IATEFL 2014 International, XII Conferencia Internacional sobre Representaciones Sociales, IV COLÓQUIO LUSO-BRASILEIRO SOBRE SAÚDE, EDUCAÇÃO E REPRESENTAÇÕES SOCIAIS, 1 profesor realizó una estancia en la Universidad Complutense de Madrid, 2 profesores realizaron una estancia en la Universidad de Nantes en Francia y un profesor realizó un estancia en la Universidad Del País Vasco en San Sebastián
4	Se realizaron las gestiones pertinentes para la compra de acervo la totalidad del gasto en esta meta se verá reflejada en el siguiente trimestre.

No. OP	Descripción del Objetivo Particular						
04	Consolidar la capacidad y competitividad de los PE de licenciatura y posgrado mediante la participación de los académicos en programas de reconocimiento de perfiles deseables y la atención a las recomendaciones de los CIEES y organismos reconocidos por COPAES, además de impulsar la incorporación al Padrón de Programas de Licenciatura de Alto Rendimiento Académico-EGEL, lo que propiciará una educación de calidad.						
No. MA	Descripción de la Meta Académica	Valores Cualitativos			Valores Financieros		
		Programado	Alcanzado	%	Programado	Ejercido	%
1	Participación de profesores de los PE de licenciatura y los programas de posgrados reconocidos por el PNPC en eventos académico para la consolidación de la calidad y competitividad académica	7.00	8.00	114.29	223,728.00	36,574.00	16.35
2	Participación de un docentes y un estudiantes para impulsar la formación de calidad y competitividad académica de excelencia mediante la diversificación del aprendizaje en ambientes multimodales.	2.00	2.00	100.00	206,938.00	154,234.32	74.53
3	Fortalecer los PE mediante la atención a las recomendaciones emitidas por los organismos reconocidos por COPAES de los PE de licenciatura.	10.00	0.00	0.00	101,287.00	25,973.85	25.64
4	Mejoramiento del PE de licenciatura en Letras de la DES disminuyendo el rezago estudiantil.	1.00	0.00	0.00	32,402.00	14,600.84	45.06

No. MA	Trimestre 1			Trimestre 2			Trimestre 3			Trimestre 4		
	Meta Programada	Meta	Monto Alcanzado	Meta Programada	Meta	Monto Alcanzado	Meta Programada	Meta	Monto Alcanzado	Meta Programada	Meta	Monto Alcanzado
1	0.00	0.00	0.00	2.00	1.00	0.00	5.00	8.00	36,574.00			
2	0.00	0.00	0.00	2.00	1.00	0.00	0.00	2.00	154,234.32			
3	0.00	0.00	0.00	0.00	0.00	0.00	0.00	0.00	25,973.85			
4	0.00	0.00	0.00	0.00	0.00	0.00	0.00	0.00	14,600.84			

No. MA	Observación
1	Se apoyaron 4 prácticas de campo del IIE y la Facultad de letras, se logro la participación de 14 invitados al 'Cuarto Coloquio Nacional La Escritura excluida: Los raros', 2 invitados al Seminario permanente del CA Estudios Interculturales, 1 invitada a impartir un Curso 'Teoría de la Histografía', Los demás eventos tanto de profesores como invitados están considerados para finales de septiembre y en octubre y noviembre por lo que el avance de esta meta se verá reflejado en el siguiente trimestre.
2	Se apoyo la participación de un profesor en el V coloquio Internacional de filosofía de la técnica: Artefactos y culturas.
3	Se están realizando las gestiones necesarias para el cumplimiento de la meta.
4	Se están realizando las gestiones necesarias para el cumplimiento de la meta.

Firma	
	
Dra. Sara Deifilia Ladrón de Guevara González Rectora	NORMA ANGELICA CUEVAS VELASCO Responsable del Proyecto

Los montos ejercidos que se reflejan en este reporte se presentan con carácter informativo, en tanto el Departamento de Seguimiento Financiero de la Dirección de Fortalecimiento Institucional, concluye la revisión de la documentación que la universidad capturó durante el cuarto trimestre del 2013, para comprobar la aplicación de los montos asignados, y en su caso, la institución subsane en tiempo y forma las observaciones que se hayan emitido a los datos y comprobantes de pago asociados.

30MSU0940B

Universidad Veracruzana

Ejercicio fiscal

2013

Trimestre 3

Nombre de la DES:

Clave Convenio P/PIFI-2013-30MSU0940B-16

Nombre del Proyecto: Fortaleza de la capacidad y competitividad académica para el cierre de brechas

Clave MC	Metas Compromiso	Original		Ajustado Anual		Ajustado Trimestral		Valores alcanzados en el trimestre				Observaciones de la Institución
		Número	%	Número	%	Número	%	Avance				
								Número	Porcentajes			
						Indicador	Trimestral		Anual			
Capacidad Académica												
Total de Profesores de Tiempo Completo. Total:15												
1.1.3	Maestría	3	20.00	3	20.00	0	0.00	0	0.00	0.00	0.00	La meta está proyectada para lograrse en el cuarto trimestre.
1.1.4	Doctorado	15	100.00	11	73.33	0	0.00	0	0.00	0.00	0.00	La meta está proyectada para lograrse en el cuarto trimestre.
1.1.7	Perfil deseable reconocido por el PROMEP-SES	14	93.33	14	93.33	0	0.00	0	0.00	0.00	0.00	La meta está proyectada para lograrse en el cuarto trimestre.
1.1.9	Participación en el programa de tutorías	16	106.67	14	93.33	0	0.00	0	0.00	0.00	0.00	La meta está proyectada para lograrse en el cuarto trimestre.
Total de profesores que conforman la planta a Total:67												
1.2.1	Profesores (PTC, PMT y PA) que reciben capacitación y/o actualización con al menos 40 horas por año	68	101.49	60	89.55	0	0.00	0	0.00	0.00	0.00	La meta está proyectada para lograrse en el cuarto trimestre.
Total de Cuerpos Académicos Total:2												
1.3.3	En Formación.	2	100.00	2	100.00	0	0.00	0	0.00	0.00	0.00	La meta está proyectada para lograrse en el cuarto trimestre.
Competitividad Académica												
Profesores (PTC,PMT,PA) que reciben capacitación. Total:5												
2.1.9	Número y % de PE que alcanzarán el nivel 1 los CIEES.	4	80.00	5	100.00	0	0.00	0	0.00	0.00	0.00	La meta está proyectada para lograrse en el cuarto trimestre.
Profesores (PTC,PMT,PA) que reciben capacitación. Total:5												
2.1.10	PE que serán acreditados por organismos reconocidos por el COPAES.	3	60.00	2	40.00	0	0.00	0	0.00	0.00	0.00	La meta está proyectada para lograrse en el cuarto trimestre.

30MSU0940B

Universidad Veracruzana

Ejercicio fiscal

2013

Trimestre 3

Nombre de la DES:

Clave Convenio P/PIFI-2013-30MSU0940B-16

Nombre del Proyecto: Fortalecimiento de la capacidad y competitividad académica para el cierre de brechas

Clave MC	Metas Compromiso	Valores alcanzados en el trimestre											Observaciones de la Institución	
		Original			Ajustado Anual		Ajustado Trimestral		Avance					
		Número	%		Número	%	Número	%	Número	Porcentajes				
			M1	M2						%	M2	%		M2 Ajustado
Eficiencia terminal de pregrado y posgrado													Observaciones IES	
2.5.3	Tasa de egreso por cohorte para PE de licenciatura	519	168	32.37	427	82.27	0	0.00	0	0.00	0.00	0.00	0.00	La meta está proyectada para lograrse en el cuarto trimestre.
2.5.4	Tasa de titulación por cohorte para PE de licenciatura	705	447	63.40	427	60.57	0	0.00	0	0.00	0.00	0.00	0.00	La meta está proyectada para lograrse en el cuarto trimestre.

Porcentaje ponderado del cumplimiento de las metas compromiso:

0

Dra. Sara Deifilia Ladrón de Guevara González
Rectora

José Luis Sánchez Leyva
Responsable del Proyecto



Programa Integral de Fortalecimiento Institucional
Formato de apoyo para analizar el Seguimiento Académico de proyectos PIFI (2013)



Universidad Veracruzana

P/PIFI-2013-30MSU0940B-16 Fortaleza de la capacidad y competitividad académica para el cierre de brechas

No. OP	Descripción del Objetivo Particular						
01	Fortalecer la capacidad académica de la DES, contando con PTC con grado preferente, perfil deseable PROMEP y adscritos al SNI, así también que cada docente de la DES cuente con la oportunidad y las condiciones para obtener plazas de PTC con la finalidad de alcanzar el grado de "en consolidación" de los CA, y reducir el cierre de brechas entre capacidad y competitividad académica.						
No. MA	Descripción de la Meta Académica	Valores Cualitativos			Valores Financieros		
		Programado	Alcanzado	%	Programado	Ejercido	%
1	Contar con un CA "consolidado"	1.00	0.00	0.00	148,398.00	37,922.53	25.55
2	Asegurar la permanencia de 3 PTC con perfil deseable PROMEP.	3.00	0.00	0.00	67,547.00	15,953.00	23.62
3	Realizar una estancia académica nacional que permita desarrollar proyectos de investigación y vinculación ligados a las LGAC del CA. Así como su participación en los coloquios y asambleas de la ANFECA.	3.00	0.00	0.00	49,803.00	0.00	0.00

No. MA	Trimestre 1			Trimestre 2			Trimestre 3			Trimestre 4		
	Meta Programada	Meta	Monto Alcanzado	Meta Programada	Meta	Monto Alcanzado	Meta Programada	Meta	Monto Alcanzado	Meta Programada	Meta	Monto Alcanzado
1	0.00	0.00	0.00	0.00	0.00	0.00	0.00	0.00	37,922.53			
2	0.00	0.00	0.00	0.00	0.00	0.00	0.00	0.00	15,953.00			
3	0.00	0.00	0.00	0.00	0.00	0.00	0.00	0.00	0.00			

No. MA	Observación
1	La meta está programada para cumplirse en el cuarto trimestre, sin embargo se tienen programadas actividades académicas para realizarse las cuales contribuirán a lograr la meta
2	La meta está programada para cumplirse en el cuarto trimestre, sin embargo se tiene avances para lograrla con la Adquisición de equipo de cómputo, la actualización de acervo bibliográfico y se tienen programadas actividades académicas para realizarse en el próximo trimestre, esto contribuye a que

	se cumpla la meta
3	La meta está programada para cumplirse en el cuarto trimestre, sin embargo se tienen programadas actividades académicas para realizarse las cuales contribuirán a lograr la meta

No. OP	Descripción del Objetivo Particular						
02	Fortalecer y ampliar la competitividad académica mediante los procesos de evaluación y acreditación de los PE de licenciatura, asegurando con ello su calidad, atendiendo a la vez las recomendaciones de los organismos acreditadores y evaluadores que incida en el cierre de brechas.						
No. MA	Descripción de la Meta Académica	Valores Cualitativos			Valores Financieros		
		Programado	Alcanzado	%	Programado	Ejercido	%
1	Atender las recomendaciones de CACECA y CIEES para mantener la acreditación de los 2 PE del SEE y lograr la acreditación los 2 PE de Contaduría SEA y Gestión intercultural para el desarrollo SEE y reunir las condiciones para los PE próximos a evaluarse.	2.00	0.00	0.00	521,064.00	489,384.63	93.92
2	Garantizar la pertinencia de los PE de la DES impulsando la innovación, el uso de las TIC's en los procesos educativos	3.00	0.00	0.00	26,147.00	0.00	0.00
3	Incrementar estrategias que apoyen a la titulación de los estudiantes de los Programas Educativos de la DES.	2.00	0.00	0.00	14,007.00	4,669.00	33.33

No. MA	Trimestre 1			Trimestre 2			Trimestre 3			Trimestre 4		
	Meta Programada	Meta	Monto Alcanzado	Meta Programada	Meta	Monto Alcanzado	Meta Programada	Meta	Monto Alcanzado	Meta Programada	Meta	Monto Alcanzado
1	0.00	0.00	0.00	0.00	0.00	0.00	0.00	0.00	489,384.63			
2	0.00	0.00	0.00	0.00	0.00	0.00	0.00	0.00	0.00			
3	0.00	0.00	0.00	0.00	0.00	0.00	0.00	0.00	4,669.00			

No. MA	Observación
1	La meta está programada para cumplirse en el cuarto trimestre, sin embargo se tiene avances para lograrla con la Adquisición de equipo de cómputo, la actualización de acervo bibliográfico, así como sistemas de aire acondicionado, software, así como mobiliario y equipo deportivo y audiovisual lo cual contribuye a las recomendaciones de los organismos acreditadores y evaluadores también se tienen programadas actividades académicas para realizarse en el próximo trimestre, esto contribuye a que se cumpla la meta
2	La meta esta programada para cumplirse para el cuarto trimestre, donde se tiene programada la adquisición de materiales de las TIC'S, practicas de campo y también se tienen programadas actividades académicas para realizarse en el próximo trimestre, esto contribuye a que se cumpla la meta
3	La meta esta programada para cumplirse para el cuarto trimestre, donde se tiene programada la adquisición acervo bibliográfico también se tienen



programadas actividades académicas para realizarse en el próximo trimestre, esto contribuye a que se cumpla la meta

No. OP	Descripción del Objetivo Particular						
03	Fortalecer la innovación educativa, mediante la consolidación y mejora continua de procesos formativos de carácter integral y flexible, haciendo el enfoque de pensamiento complejo, la investigación, la movilidad estudiantil, las TIC'S y la educación ambiental para el desarrollo sustentable parte medular en el desarrollo de los procesos de enseñanza y aprendizaje elevando con ello la competitividad del estudiante y su responsabilidad social, mejorando la pertinencia de los PE de licenciatura de la DES, que incide en el cierre de brechas.						
No. MA	Descripción de la Meta Académica	Valores Cualitativos			Valores Financieros		
		Programado	Alcanzado	%	Programado	Ejercido	%
1	Organizar proyectos de conferencias sobre tutorías académicas de los Programas Educativos y sobre actividades deportivas para fortalecer las correspondientes EE, mejorando con ello el desempeño académico de los estudiantes de la DES.	3.00	0.00	0.00	62,565.00	31,676.90	50.63
2	Organizar un ciclo de conferencias sobre la educación ambiental y el cuidado de la salud.	1.00	0.00	0.00	5,447.00	0.00	0.00
3	Incrementar las prácticas de campo y los trabajos de investigación de los estudiantes con otras IES nacionales e internacionales	40.00	0.00	0.00	49,803.00	0.00	0.00
4	Implementar un programa para Fortalecer la infraestructura de los programas institucionales de tutorías, seguimiento de egresados, servicio social y proyecto aula.	1.00	0.00	0.00	53,227.00	43,299.89	81.35

No. MA	Trimestre 1			Trimestre 2			Trimestre 3			Trimestre 4		
	Meta Programada	Meta	Monto Alcanzado	Meta Programada	Meta	Monto Alcanzado	Meta Programada	Meta	Monto Alcanzado	Meta Programada	Meta	Monto Alcanzado
1	0.00	0.00	0.00	0.00	0.00	0.00	0.00	0.00	31,676.90			
2	0.00	0.00	0.00	0.00	0.00	0.00	0.00	0.00	0.00			
3	0.00	0.00	0.00	0.00	0.00	0.00	0.00	0.00	0.00			
4	0.00	0.00	0.00	0.00	0.00	0.00	0.00	0.00	43,299.89			

R

No. MA	Observación
1	La meta se tiene programada para cumplirse en el cuarto trimestre, sin embargo se han establecido acciones para lograrla como la adquisición de materiales de TIC'S, mobiliario y equipo deportivo esto contribuye para fortalecer la atención integral del estudiante y buscar la promoción de actividades que promuevan e impusen su salud y bienestar, se tienen programadas actividades académicas para realizarse en el próximo trimestre, esto contribuye a que se cumpla la meta
2	La meta se tiene programada para cumplirse en el cuarto trimestre, sin embargo se han establecido acciones para lograrla como la adquisición de materiales de TIC'S para el apoyo de las conferencias programadas
3	La meta se tiene programada para cumplirse en el cuarto trimestre, sin embargo se han establecido acciones para lograrla como las actividades de los estudiantes en las practicas de campo para realizarse en el próximo trimestre, esto contribuye a que se cumpla la meta
4	La meta se tiene programada para cumplirse en el cuarto trimestre, sin embargo se han establecido acciones para lograrla como la adquisición de equipo de cómputo, materias de las TIC'S para realizarse en el próximo trimestre, esto contribuye a que se cumpla la meta

Firma	
 _____ Dra. Sara Deifilia Ladrón de Guevara González Rectora	 _____ José Luis Sánchez Leyva Responsable del Proyecto

Los montos ejercidos que se reflejan en este reporte se presentan con carácter informativo, en tanto el Departamento de Seguimiento Financiero de la Dirección de Fortalecimiento Institucional, concluye la revisión de la documentación que la universidad capturó durante el cuarto trimestre del 2013, para comprobar la aplicación de los montos asignados, y en su caso, la institución subsane en tiempo y forma las observaciones que se hayan emitido a los datos y comprobantes de pago asociados.

30MSU0940B

Universidad Veracruzana

Ejercicio fiscal

2013

Trimestre 3

Nombre de la DES:

Clave Convenio P/PIFI-2013-30MSU0940B-17

Nombre del Proyecto: Fortalecimiento de la capacidad y competitividad académica en un marco sustentable de la DES Córdoba - Orizaba

Clave MC	Metas Compromiso	Original		Ajustado Anual		Ajustado Trimestral		Valores alcanzados en el trimestre				Observaciones de la Institución
		Número	%	Número	%	Número	%	Avance				
								Número	Porcentajes			
								Indicador	Trimestral	Anual		
Capacidad Académica												
Total de Profesores de Tiempo Completo. Total:23												
1.1.3	Maestría	24	104.35	21	91.30	0	0.00	0	0.00	0.00	0.00	Se tiene programado alcanzar la meta en el cuarto trimestre.
1.1.4	Doctorado	7	30.43	2	8.70	0	0.00	0	0.00	0.00	0.00	Se tiene programado alcanzar la meta en el cuarto trimestre.
1.1.7	Perfil deseable reconocido por el PROMEP-SES	14	60.87	10	43.48	0	0.00	0	0.00	0.00	0.00	Se tiene programado alcanzar la meta en el cuarto trimestre.
1.1.8	Adscripción al SNI o SNC	2	8.70	1	4.35	0	0.00	0	0.00	0.00	0.00	Se tiene programado alcanzar la meta en el cuarto trimestre.
1.1.9	Participación en el programa de tutorías	27	117.39	19	82.61	0	0.00	0	0.00	0.00	0.00	Se tiene programado alcanzar la meta en el cuarto trimestre.
Total de profesores que conforman la planta a Total:85												
1.2.1	Profesores (PTC, PMT y PA) que reciben capacitación y/o actualización con al menos 40 horas por año	49	57.65	40	47.06	0	0.00	0	0.00	0.00	0.00	Se tiene programado alcanzar la meta en el cuarto trimestre.
Total de Cuerpos Académicos Total:1												
1.3.3	En Formación.	1	100.00	1	100.00	0	0.00	0	0.00	0.00	0.00	Se tiene programado alcanzar la meta en el cuarto trimestre.
Competitividad Académica												
Total de Programas Educativos de TSU/PA y lic Total:7												
2.1.1	Número y % de PE con estudios de factibilidad para buscar su pertinencia	7	100.00	7	100.00	0	0.00	0	0.00	0.00	0.00	Se tiene programado alcanzar la meta en el cuarto trimestre.
2.1.2	Número y % de PE con currículo flexible	7	100.00	7	100.00	0	0.00	0	0.00	0.00	0.00	Se tiene programado alcanzar la meta en el cuarto trimestre.
2.1.3	Número y % de PE que se actualizarán incorporando elementos de enfoques centrados en el estudiante o en el aprendizaje.	7	100.00	7	100.00	0	0.00	0	0.00	0.00	0.00	Se tiene programado alcanzar la meta en el cuarto trimestre.

30MSU0940B

Universidad Veracruzana

Ejercicio fiscal

2013

Trimestre 3

Nombre de la DES:

Clave Convenio P/PIFI-2013-30MSU0940B-17

Nombre del Proyecto: Fortalecimiento de la capacidad y competitividad académica en un marco sustentable de la DES Córdoba - Orizaba

Clave MC	Metas Compromiso	Original		Ajustado Anual		Ajustado Trimestral		Valores alcanzados en el trimestre				Observaciones de la Institución
		Número	%	Número	%	Número	%	Avance				
								Número	Porcentajes			
							Indicador	Trimestral	Anual			
2.1.4	Número y % de PE que se actualizarán incorporando estudios de seguimiento de egresados	7	100.00	7	100.00	0	0.00	0	0.00	0.00	0.00	Se tiene programado alcanzar la meta en el cuarto trimestre.
2.1.5	Número y % de PE que se actualizarán incorporando estudios de empleadores	7	100.00	7	100.00	0	0.00	0	0.00	0.00	0.00	Se tiene programado alcanzar la meta en el cuarto trimestre.
2.1.6	Número y % de PE que se actualizarán incorporando el servicio social en el plan de estudios	7	100.00	7	100.00	0	0.00	0	0.00	0.00	0.00	Se tiene programado alcanzar la meta en el cuarto trimestre.
2.1.8	Número y % de PE basado en competencias	7	100.00	7	100.00	0	0.00	0	0.00	0.00	0.00	Se tiene programado alcanzar la meta en el cuarto trimestre.
Profesores (PTC,PMT,PA) que reciben capacitación. Total:7												
2.1.9	Número y % de PE que alcanzarán el nivel 1 los CIEES.	6	85.71	6	85.71	0	0.00	0	0.00	0.00	0.00	Se tiene programado alcanzar la meta en el cuarto trimestre.
Profesores (PTC,PMT,PA) que reciben capacitación. Total:7												
2.1.10	PE que serán acreditados por organismos reconocidos por el COPAES.	4	57.14	3	42.86	0	0.00	0	0.00	0.00	0.00	Se tiene programado alcanzar la meta en el cuarto trimestre.
Profesores (PTC,PMT,PA) que reciben capacitación. Total:7												
2.1.11	Número y % de PE de Licenciatura y TSU de buena calidad del total de la oferta educativa evaluable	6	85.71	6	85.71	0	0.00	0	0.00	0.00	0.00	Se tiene programado alcanzar la meta en el cuarto trimestre.
Total de matrícula evaluable de Nivel TSU/PA y lic Total:2,437												
2.2.12	Número y % de matrícula atendida en PE de TSU/PA y Licenciatura de calidad del total asociada a los PE evaluables	2402	98.56	1990	81.66	0	0.00	0	0.00	0.00	0.00	Se tiene programado alcanzar la meta en el cuarto trimestre.
Total de Programas Educativos de posgrado Total:3												
2.3.1	PE de posgrado que se actualizarán	1	33.33	1	33.33	0	0.00	0	0.00	0.00	0.00	Se tiene programado alcanzar la meta en el cuarto trimestre.

30MSU0940B

Universidad Veracruzana

Ejercicio fiscal

2013

Trimestre 3

Nombre de la DES:

Clave Convenio P/PIFI-2013-30MSU0940B-17

Nombre del Proyecto: Fortalecimiento de la capacidad y competitividad académica en un marco sustentable de la DES Córdoba - Orizaba

Clave MC	Metas Compromiso	Valores alcanzados en el trimestre											Observaciones de la Institución	
		Original			Ajustado Anual		Ajustado Trimestral		Avance					Observaciones IES
		Número	%		Número	%	Número	%	Número	Porcentajes				
M1	M2	%	M2	%	M2 Ajustado	% Ajustado	M2 Alcanzado	% Alcanzado	% Trimestral	Anual				
Eficiencia terminal de pregrado y posgrado														
2.5.3	Tasa de egreso por cohorte para PE de licenciatura	730	449	61.51	380	52.05	0	0.00	0	0.00	0.00	0.00	Se tiene programado alcanzar la meta en el cuarto trimestre.	
2.5.4	Tasa de titulación por cohorte para PE de licenciatura	705	447	63.40	380	53.90	0	0.00	0	0.00	0.00	0.00	Se tiene programado alcanzar la meta en el cuarto trimestre	
2.5.5	Tasa de graduación para PE de posgrado	22	22	100.00	18	81.82	0	0.00	0	0.00	0.00	0.00	Se tiene programado alcanzar la meta en el cuarto trimestre.	
Porcentaje ponderado del cumplimiento de las metas compromiso:												0		



Dra. Sara Deifilia Ladrón de Guevara González
Rectora



Andrea Francisca Ortiz Muñoz
Responsable del Proyecto

Universidad Veracruzana

P/PIFI-2013-30MSU0940B-17 Fortalecimiento de la capacidad y competitividad académica en un marco sustentable de la DES Córdoba - Orizaba

No. OP	Descripción del Objetivo Particular						
01	Impulsar el fortalecimiento de los CA con estrategias que le permitan transitar a otro estatus, así como incentivar la capacidad académica de la DES a través de la mejora continua de la planta docente mediante la diversificación de la carga académica, para propiciar la generación y distribución social del conocimiento y el fortalecimiento de los CA, impulsando la cooperación académica nacional e internacional, así como la integración de nuevos PTC con perfil PROMEP.						
No. MA	Descripción de la Meta Académica	Valores Cualitativos			Valores Financieros		
		Programado	Alcanzado	%	Programado	Ejercido	%
1	Alcanzar y mantener el reconocimiento del perfil deseable PROMEP de PTC, orientados para su futura incorporación al SNI	3.00	0.00	0.00	113,983.00	0.00	0.00
2	Actualización Pedagógica y disciplinar de académicos	15.00	0.00	0.00	37,960.00	0.00	0.00
3	Creación de un laboratorio de investigación, como herramienta para las actividades de los CA, que genere un espacio común de colaboración.	1.00	0.00	0.00	53,054.00	42,232.51	79.60

No. MA	Trimestre 1			Trimestre 2			Trimestre 3			Trimestre 4		
	Meta Programada	Meta	Monto Alcanzado	Meta Programada	Meta	Monto Alcanzado	Meta Programada	Meta	Monto Alcanzado	Meta Programada	Meta	Monto Alcanzado
1	0.00	0.00	0.00	0.00	0.00	0.00	0.00	0.00	0.00			
2	0.00	0.00	0.00	0.00	0.00	0.00	0.00	0.00	0.00			
3	0.00	0.00	0.00	0.00	0.00	0.00	0.00	0.00	42,232.51			

No. MA	Observación
1	La meta está programada para cumplirse en el cuarto trimestre, para lo cual se han establecido las acciones que lograrán su cumplimiento, consistiendo en la participación de académicos en eventos académicos y la publicación de artículos de investigación.

2	La meta está programada para cumplirse en el cuarto trimestre, sin embargo para lograrla, se han establecido las acciones que lograrán cumplirla, dentro de éstas se tienen la asistencia de los académicos a un curso de actualización y disciplinar.
3	La meta está programada para cumplirse en el cuarto trimestre. Se han establecido las acciones que lograrán cumplirla, las cuales consisten en la adquisición de equipo de cómputo.

No. OP	Descripción del Objetivo Particular						
02	Fortalecer la atención y formación integral de los estudiantes con programas integrales, semiflexibles y socialmente pertinentes centrados en el aprendizaje, apoyándose en los programas de innovación estratégica institucionales, programa de tutorías, atención y prevención de adicciones, así como el fomento de actividades deportivas, artísticas y culturales.						
No. MA	Descripción de la Meta Académica	Valores Cualitativos			Valores Financieros		
		Programado	Alcanzado	%	Programado	Ejercido	%
1	Asistencia y organización de eventos para estudiantes de los PE que se imparten en la DES.	4.00	2.00	50.00	134,619.00	0.00	0.00
2	Instalación de un centro de aprendizaje multimodal para la consolidación de la estrategia educativa, implementada por la Universidad, proyecto aula (Proyecto Innovador Educativo).	2.00	0.00	0.00	162,194.00	143,699.17	88.60
3	Habilitación de espacios que promuevan la formación integral del estudiante.	2.00	0.00	0.00	105,092.00	83,843.34	79.78
4	Incremento de recursos documentales para apoyar el desarrollo de los planes y programas de estudio de los 7 PE de la DES	110.00	110.00	100.00	65,361.00	59,197.70	90.57

No. MA	Trimestre 1			Trimestre 2			Trimestre 3			Trimestre 4		
	Meta Programada	Meta	Monto Alcanzado	Meta Programada	Meta	Monto Alcanzado	Meta Programada	Meta	Monto Alcanzado	Meta Programada	Meta	Monto Alcanzado
1	0.00	0.00	0.00	0.00	0.00	0.00	2.00	2.00	0.00			
2	0.00	0.00	0.00	0.00	0.00	0.00	0.00	0.00	143,699.17			
3	0.00	0.00	0.00	0.00	0.00	0.00	0.00	0.00	83,843.34			
4	0.00	0.00	0.00	0.00	0.00	0.00	110.00	110.00	59,197.70			



No. MA	Observación
1	Hasta este trimestre, se ha logrado satisfactoriamente con lo programado, ya que dentro de los eventos académicos en los que los estudiantes han participado son: 1) la asistencia al Maratón Regional de Conocimientos de la ANFECA, y 2) la realización de una movilidad académica por parte de una estudiante a nivel nacional. Se tienen programados los eventos que permitirán lograr la meta.
2	La meta está programada para cumplirse en el cuarto trimestre. Sin embargo, se han establecido acciones que lograrán cumplirla consistiendo en la gestión para la adquisición de equipo de cómputo y mobiliario de oficina.
3	La meta está programada para cumplirse en el cuarto trimestre. Sin embargo, se han establecido acciones que lograrán a cumplirla como son la gestión para la adquisición de equipo fotográfico y video, y equipo de cómputo.
4	La meta se alcanzó, adquiriendo el acervo bibliográfico para apoyar el desarrollo de los 7 programas educativos que se ofertan en la DES, además con esta adquisición se contribuye satisfactoriamente en la formación integral del estudiante y en el desarrollo óptimo de sus actividades académicas - estudiantiles, además también se ven beneficiados los académicos al contar con recursos documentales actualizados para poder impartir sus experiencias educativas y actualizar sus conocimientos..

No. OP	Descripción del Objetivo Particular						
03	Eleva el nivel de competitividad académica de la DES, reduciendo las brechas en los PE a su interior, para alcanzar y mantener el aseguramiento de la calidad de los PE para que el total de la matrícula escolar curse PE reconocidos por los organismos evaluadores y acreditadores.						
No. MA	Descripción de la Meta Académica	Valores Cualitativos			Valores Financieros		
		Programado	Alcanzado	%	Programado	Ejercido	%
1	Acreditación y evaluación de un PE susceptible de ese proceso	1.00	0.00	0.00	89,243.00	0.00	0.00
2	Aplicación de acciones para dar inicio a la consolidación de un laboratorio de soluciones tecnológicas empresariales, que permita fortalecer las competencias disciplinares de los estudiantes, que los oriente a llevar acabo de manera efectiva las estrategias tecnológicas, promoviendo la integración en las organizaciones de innovaciones tecnológicas que le permitan a éstas una mejor posición competitiva.	3.00	0.00	0.00	148,651.00	85,303.59	57.39
3	Consolidación de un centro de Desarrollo de Materiales Didácticos Multimedia que permita generar herramientas innovadoras de apoyo a los docentes en la impartición de sus experiencias educativas.	1.00	0.00	0.00	33,902.00	22,766.17	67.15

No. MA	Trimestre 1			Trimestre 2			Trimestre 3			Trimestre 4		
	Meta Programada	Meta	Monto Alcanzado	Meta Programada	Meta	Monto Alcanzado	Meta Programada	Meta	Monto Alcanzado	Meta Programada	Meta	Monto Alcanzado
1	0.00	0.00	0.00	0.00	0.00	0.00	0.00	0.00	0.00			

2	0.00	0.00	0.00	0.00	0.00	0.00	0.00	0.00	85,303.59			
3	0.00	0.00	0.00	0.00	0.00	0.00	0.00	0.00	22,766.17			

No. MA	Observación
1	La meta está programada para cumplirse en el cuarto trimestre. Ya se tienen las acciones adecuadas y pertinentes que que lograrán cumplirla.
2	La meta está programada para cumplirse en el cuarto trimestre. Se han llevado a cabo las gestiones para adquirir equipo de cómputo, software y licencias, contribuyendo a alcanzar la meta propuesta.
3	La meta está programada para cumplirse en el cuarto trimestre. Se han establecido las acciones correspondientes para lograr dicha meta.

Firma	
 Dra. Sara Deifilia Ladrón de Guevara González Rectora	 Andrea Francisca Ortiz Muñoz Responsable del Proyecto

Los montos ejercidos que se reflejan en este reporte se presentan con carácter informativo, en tanto el Departamento de Seguimiento Financiero de la Dirección de Fortalecimiento Institucional, concluye la revisión de la documentación que la universidad capturó durante el cuarto trimestre del 2013, para comprobar la aplicación de los montos asignados, y en su caso, la institución subsane en tiempo y forma las observaciones que se hayan emitido a los datos y comprobantes de pago asociados.



30MSU0940B

Universidad Veracruzana

Ejercicio fiscal

2013

Trimestre 3

Nombre de la DES:

Clave Convenio P/PIFI-2013-30MSU0940B-18

Nombre del Proyecto: Cierre de brechas de capacidad y competitividad académica de la DES Poza Rica - Tuxpán

Clave MC	Metas Compromiso	Original		Ajustado Anual		Ajustado Trimestral		Valores alcanzados en el trimestre				Observaciones de la Institución
		Número	%	Número	%	Número	%	Avance				
								Porcentajes				
								Número	Indicador	Trimestral	Anual	
Capacidad Académica												
Total de Profesores de Tiempo Completo. Total:15												
1.1.3	Maestría	13	86.67	12	80.00	0	0.00	0	0.00	0.00	0.00	La meta está programada para alcanzarse en el cuarto trimestre.
1.1.4	Doctorado	6	40.00	2	13.33	0	0.00	0	0.00	0.00	0.00	La meta está programada para alcanzarse en el cuarto trimestre.
1.1.7	Perfil deseable reconocido por el PROMEP-SES	8	53.33	10	66.67	0	0.00	0	0.00	0.00	0.00	La meta está programada para alcanzarse en el cuarto trimestre.
1.1.8	Adscripción al SNI o SNC	3	20.00	1	6.67	0	0.00	0	0.00	0.00	0.00	La meta está programada para alcanzarse en el cuarto trimestre.
1.1.9	Participación en el programa de tutorías	19	126.67	14	93.33	0	0.00	0	0.00	0.00	0.00	La meta está programada para alcanzarse en el cuarto trimestre.
Total de profesores que conforman la planta a Total:56												
1.2.1	Profesores (PTC, PMT y PA) que reciben capacitación y/o actualización con al menos 40 horas por año	34	60.71	14	25.00	0	0.00	0	0.00	0.00	0.00	La meta está programada para alcanzarse en el cuarto trimestre.
Total de Cuerpos Académicos Total:1												
1.3.3	En Formación.	1	100.00	1	100.00	0	0.00	0	0.00	0.00	0.00	La meta está programada para alcanzarse en el cuarto trimestre.



DIRECCIÓN DE FORTALECIMIENTO INSTITUCIONAL

CUMPLIMIENTO DE METAS COMPROMISO

30MSU0940B
Ejercicio fiscal

Universidad Veracruzana
2013

Trimestre 3

Nombre de la DES: P/PIFI-2013-30MSU0940B-18
Clave Convenio

Nombre del Proyecto: Cierre de brechas de capacidad y competitividad académica de la DES Poza Rica - Tuxpán

Clave MC	Metas Compromiso	Original		Ajustado Anual		Ajustado Trimestral		Valores alcanzados en el trimestre				Observaciones de la Institución
		Número	%	Número	%	Número	%	Avance				
								Porcentajes				
								Indicador	Trimestral	Anual		
Competitividad Académica												
Total de Programas Educativos de TSU/PA y lic Total:4												
2.1.1	Número y % de PE con estudios de factibilidad para buscar su pertinencia	4	100.00	4	100.00	4	100.00	4	100.00	100.00	100	La meta fue lograda satisfactoriamente ya que los programas educativos de la DES son pertinentes.
2.1.2	Número y % de PE con currículo flexible	4	100.00	4	100.00	4	100.00	4	100.00	100.00	100	La meta fue lograda satisfactoriamente ya que los programas educativos de la DES cuentan con currículo flexible
2.1.3	Número y % de PE que se actualizarán incorporando elementos de enfoques centrados en el estudiante o en el aprendizaje.	4	100.00	4	100.00	4	100.00	4	100.00	100.00	100	La meta fue lograda satisfactoriamente ya que los programas educativos de la DES incorporan elementos de enfoques centrados en el estudiante o en el aprendizaje.
2.1.4	Número y % de PE que se actualizarán incorporando estudios de seguimiento de egresados	4	100.00	4	100.00	4	100.00	4	100.00	100.00	100	La meta fue lograda satisfactoriamente ya que los programas educativos de la DES se actualizaron incorporando estudios de seguimiento de egresados.

30MSU0940B

Universidad Veracruzana

Ejercicio fiscal

2013

Trimestre 3

Nombre de la DES:

Clave Convenio P/PIFI-2013-30MSU0940B-18

Nombre del Proyecto: Cierre de brechas de capacidad y competitividad académica de la DES Poza Rica - Tuxpán

Clave MC	Metas Compromiso	Valores alcanzados en el trimestre										Observaciones de la Institución
		Original		Ajustado Anual		Ajustado Trimestral		Avance				
		Número	%	Número	%	Número	%	Número	Porcentajes		Anual	
		Indicador	Trimestral									
2.1.5	Número y % de PE que se actualizarán incorporando estudios de empleadores	4	100.00	4	100.00	4	100.00	4	100.00	100.00	100	La meta fue lograda satisfactoriamente ya que los programas educativos de la DES se actualizaron incorporando estudios de empleadores.
2.1.6	Número y % de PE que se actualizarán incorporando el servicio social en el plan de estudios	4	100.00	4	100.00	4	100.00	4	100.00	100.00	100	La meta fue lograda satisfactoriamente ya que los programas educativos de la DES se actualizaron incorporando el servicio social en el plan de estudios.
2.1.8	Número y % de PE basado en competencias	4	100.00	4	100.00	4	100.00	4	100.00	100.00	100	La meta fue lograda satisfactoriamente ya que los programas educativos de la DES están basados en competencias.
Profesores (PTC,PMT,PA) que reciben capacitación. Total:4												
2.1.9	Número y % de PE que alcanzarán el nivel 1 los CIEES.	3	75.00	4	100.00	0	0.00	0	0.00	0.00	0.00	La meta está programada para alcanzarse en el cuarto trimestre.
Profesores (PTC,PMT,PA) que reciben capacitación. Total:4												
2.1.10	PE que serán acreditados por organismos reconocidos por el COPAES.	2	50.00	1	25.00	0	0.00	0	0.00	0.00	0.00	La meta está programada para alcanzarse en el cuarto trimestre.
Profesores (PTC,PMT,PA) que reciben capacitación. Total:4												
2.1.11	Número y % de PE de licenciatura y TSU de buena calidad del total de la oferta educativa evaluable	3	75.00	4	100.00	0	0.00	0	0.00	0.00	0.00	La meta está programada para alcanzarse en el cuarto trimestre.
Total de matrícula evaluable de Nivel TSU/PA y lic Total:872												
2.2.12	Número y % de matrícula atendida en PE de TSU/PA y Licenciatura de calidad del total asociada a los PE evaluables	1126	129.13	872	100.00	0	0.00	0	0.00	0.00	0.00	La meta está programada para alcanzarse en el cuarto trimestre.

CUMPLIMIENTO DE METAS COMPROMISO

30MSU0940B Universidad Veracruzana
 Ejercicio fiscal 2013 Trimestre 3
 Nombre de la DES:
 Clave Convenio P/PIFI-2013-30MSU0940B-18
 Nombre del Proyecto: Cierre de brechas de capacidad y competitividad académica de la DES Poza Rica - Tuxpán

Clave MC	Metas Compromiso	Original		Ajustado Anual		Ajustado Trimestral		Valores alcanzados en el trimestre				Observaciones de la Institución	
		Número	%	Número	%	Número	%	Avance					
								Número	Porcentajes				
						Indicador	Trimestral		Anual				
Total de Programas Educativos de posgrado Total:3													
2.3.1	PE de posgrado que se actualizarán	1	33.33	1	33.33	0	0.00	0	0.00	0.00	0.00		La meta está programada para alcanzarse en el cuarto trimestre.
Eficiencia terminal de pregrado y posgrado		M1	M2	%	M2	%	M2 Ajustado	% Ajustado	M2 Alcanzado	% Alcanzado	% Trimestral	% Total	Observaciones IES
2.5.3	Tasa de egreso por cohorte para PE de licenciatura	420	367	87.38	349	83.10	0	0.00	0	0.00	0.00	0.00	La meta está programada para alcanzarse en el cuarto trimestre.
2.5.4	Tasa de titulación por cohorte para PE de licenciatura	340	327	96.18	349	102.65	0	0.00	0	0.00	0.00	0.00	La meta está programada para alcanzarse en el cuarto trimestre.
2.5.5	Tasa de graduación para PE de posgrado	37	37	100.00	37	100.00	0	0.00	0	0.00	0.00	0.00	La meta está programada para alcanzarse en el cuarto trimestre.
Porcentaje ponderado del cumplimiento de las metas compromiso:											31.81		


 Dra. Sara Deifilia Ladrón de Guevara González
 Rectora


 Mtra. Edalberto Alvarez Velázquez
 Responsable del Proyecto



Programa Integral de Fortalecimiento Institucional
Formato de apoyo para analizar el Seguimiento Académico de proyectos PIFI (2013)



Universidad Veracruzana

P/PIFI-2013-30MSU0940B-18 Cierre de brechas de capacidad y competitividad académica de la DES Poza Rica - Tuxpán

No. OP	Descripción del Objetivo Particular						
01	Garantizar la atención y formación integral de los estudiantes, mejorando su desempeño académico a través de estudios de trayectoria estudiantil; en el Programa Institucional de Tutorías, la movilidad nacional o internacional, además mejorar la calidad del estudiante a través de la innovación educativa por medio de la aplicación del diseño instruccional de las Experiencias Educativas de cada Programa Educativo						
No. MA	Descripción de la Meta Académica	Valores Cualitativos			Valores Financieros		
		Programado	Alcanzado	%	Programado	Ejercido	%
2	Aplicación de proyectos para mantener los programas pertinentes, con una curricula flexible y que incorporen enfoques centrados en el aprendizaje.	3.00	0.00	0.00	63,397.00	59,650.55	94.09

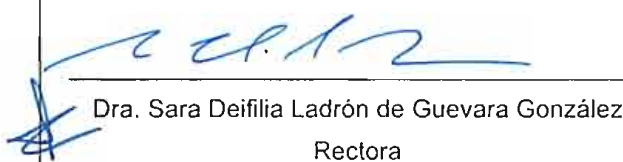

No. MA	Trimestre 1			Trimestre 2			Trimestre 3			Trimestre 4		
	Meta Programada	Meta	Monto Alcanzado	Meta Programada	Meta	Monto Alcanzado	Meta Programada	Meta	Monto Alcanzado	Meta Programada	Meta	Monto Alcanzado
2	0.00	0.00	0.00	0.00	0.00	0.00	0.00	0.00	59,650.55			

No. MA	Observación
2	La meta se considera que se logrará en el cuarto trimestre. Sin embargo, se han realizado acciones pertinentes que permitirán lograrla, como la adquisición de equipo de cómputo y audiovisual, permitiendo a los estudiantes el desarrollo de sus actividades académicas.

No. OP	Descripción del Objetivo Particular						
02	Incrementar la competitividad académica de los PE de Licenciatura de calidad reconocida, garantizando la pertinencia, impulsar la innovación y difundir el cuidado del medio ambiente						
No. MA	Descripción de la Meta Académica	Valores Cualitativos			Valores Financieros		
		Programado	Alcanzado	%	Programado	Ejercido	%
1	Aplicar proyectos para mantener programas educativos de Licenciatura reconocido por su calidad	2.00	0.00	0.00	430,000.00	238,739.92	55.52

No. MA	Trimestre 1			Trimestre 2			Trimestre 3			Trimestre 4		
	Meta Programada	Meta	Monto Alcanzado	Meta Programada	Meta	Monto Alcanzado	Meta Programada	Meta	Monto Alcanzado	Meta Programada	Meta	Monto Alcanzado
1	0.00	0.00	0.00	0.00	0.00	0.00	0.00	0.00	238,739.92			

No. MA	Observación
1	La meta se tiene contemplada lograrla en el cuarto trimestre. Sin embargo, se ha adquirido equipo de cómputo y se recibió un curso taller de capacitación el cual fortalecerá los esfuerzos conjuntos que se están realizando en la DES para Reacreditar un PE de la DES por parte de un organismo reconocido por el COPAES.

Firma	
	
Dra. Sara Deifilia Ladrón de Guevara González Rectora	Mtra. Edalid Álvarez Velázquez Responsable del Proyecto

Los montos ejercidos que se reflejan en este reporte se presentan con carácter informativo, en tanto el Departamento de Seguimiento Financiero de la Dirección de Fortalecimiento Institucional, concluye la revisión de la documentación que la universidad capturó durante el cuarto trimestre del 2013, para comprobar la aplicación de los montos asignados, y en su caso, la institución subsane en tiempo y forma las observaciones que se hayan emitido a los datos y comprobantes de pago asociados.

30MSU0940B

Universidad Veracruzana

Ejercicio fiscal

2013

Trimestre 3

Nombre de la DES:

Clave Convenio P/PIFI-2013-30MSU0940B-19

Nombre del Proyecto: Proyecto integral para consolidar la mejora de la calidad educativa de la DES del Área Económico-Administrativa Veracruz*

Clave MC	Metas Compromiso	Original		Ajustado Anual		Ajustado Trimestral		Valores alcanzados en el trimestre				Observaciones de la Institución
		Número	%	Número	%	Número	%	Avance				
								Porcentajes				
								Número	Indicador		Trimestral	Anual
Capacidad Académica												
Total de Profesores de Tiempo Completo. Total:61												
1.1.3	Maestría	40	65.57	33	54.10	0	0.00	0	0.00	0.00	0.00	La meta está proyectada para lograrse en el cuarto trimestre.
1.1.4	Doctorado	28	45.90	18	29.51	0	0.00	0	0.00	0.00	0.00	La meta está proyectada para lograrse en el cuarto trimestre.
1.1.7	Perfil deseable reconocido por el PROMEP-SES	33	54.10	26	42.62	0	0.00	0	0.00	0.00	0.00	La meta está proyectada para lograrse en el cuarto trimestre.
1.1.9	Participación en el programa de tutorías	64	104.92	39	63.93	0	0.00	0	0.00	0.00	0.00	La meta está proyectada para lograrse en el cuarto trimestre.
Total de profesores que conforman la planta a Total:139												
1.2.1	Profesores (PTC, PMT y PA) que reciben capacitación y/o actualización con al menos 40 horas por año	89	64.03	89	64.03	0	0.00	0	0.00	0.00	0.00	La meta está proyectada para lograrse en el cuarto trimestre.
Total de Cuerpos Académicos Total:4												
1.3.2	En Consolidación.	2	50.00	1	25.00	0	0.00	0	0.00	0.00	0.00	La meta esta proyectada para lograrse en el cuarto trimestre.
1.3.3	En Formación.	2	50.00	3	75.00	0	0.00	0	0.00	0.00	0.00	La meta está proyectada para lograrse en el cuarto trimestre.
Competitividad Académica												
Total de Programas Educativos de TSU/PA y lic Total:7												
2.1.1	Número y % de PE con estudios de factibilidad para buscar su pertinencia	7	100.00	7	100.00	0	0.00	0	0.00	0.00	0.00	La meta está proyectada para lograrse en el cuarto trimestre.
2.1.2	Número y % de PE con currículo flexible	7	100.00	7	100.00	0	0.00	0	0.00	0.00	0.00	La meta está proyectada para lograrse en el cuarto trimestre.

30MSU0940B

Universidad Veracruzana

Ejercicio fiscal

2013

Trimestre 3

Nombre de la DES:

Clave Convenio P/PIFI-2013-30MSU0940B-19

Nombre del Proyecto: Proyecto integral para consolidar la mejora de la calidad educativa de la DES del Área Económico-Administrativa Veracruz"

Clave MC	Metas Compromiso	Valores alcanzados en el trimestre										Observaciones de la Institución
		Original		Ajustado Anual		Ajustado Trimestral		Número	Avance			
		Número	%	Número	%	Número	%		Porcentajes			
		Indicador	Trimestral	Anual								
2.1.3	Número y % de PE que se actualizarán incorporando elementos de enfoques centrados en el estudiante o en el aprendizaje.	7	100.00	7	100.00	0	0.00	0	0.00	0.00	0.00	La meta está proyectada para lograrse en el cuarto trimestre.
2.1.4	Número y % de PE que se actualizarán incorporando estudios de seguimiento de egresados	7	100.00	7	100.00	0	0.00	0	0.00	0.00	0.00	La meta está proyectada para lograrse en el cuarto trimestre.
2.1.5	Número y % de PE que se actualizarán incorporando estudios de empleadores	7	100.00	7	100.00	0	0.00	0	0.00	0.00	0.00	La meta está proyectada para lograrse en el cuarto trimestre.
2.1.6	Número y % de PE que se actualizarán incorporando el servicio social en el plan de estudios	7	100.00	7	100.00	0	0.00	0	0.00	0.00	0.00	La meta está proyectada para lograrse en el cuarto trimestre.
2.1.8	Número y % de PE basado en competencias	7	100.00	7	100.00	0	0.00	0	0.00	0.00	0.00	La meta está proyectada para lograrse en el cuarto trimestre.
Profesores (PTC,PMT,PA) que reciben capacitación. Total:7												
2.1.9	Número y % de PE que alcanzarán el nivel 1 los CIEES.	7	100.00	7	100.00	0	0.00	0	0.00	0.00	0.00	La meta está proyectada para lograrse en el cuarto trimestre.
Profesores (PTC,PMT,PA) que reciben capacitación. Total:7												
2.1.10	PE que serán acreditados por organismos reconocidos por el COPAES.	5	71.43	4	57.14	0	0.00	0	0.00	0.00	0.00	La meta está proyectada para lograrse en el cuarto trimestre.
Profesores (PTC,PMT,PA) que reciben capacitación. Total:7												
2.1.11	Número y % de PE de licenciatura y TSU de buena calidad del total de la oferta educativa evaluable	7	100.00	7	100.00	0	0.00	0	0.00	0.00	0.00	La meta está proyectada para lograrse en el cuarto trimestre.
Total de matrícula evaluable de Nivel TSU/PA y lic. Total:3,212.												
2.2.12	Número y % de matrícula atendida en PE de TSU/PA y Licenciatura de calidad del total asociada a los PE evaluables	3200	99.63	3212	100.00	0	0.00	0	0.00	0.00	0.00	La meta está proyectada para lograrse en el cuarto trimestre.



30MSU0940B

Universidad Veracruzana

Ejercicio fiscal

2013

Trimestre 3

Nombre de la DES:

Clave Convenio P/PIFI-2013-30MSU0940B-19

Nombre del Proyecto: Proyecto Integral para consolidar la mejora de la calidad educativa de la DES del Área Económico-Administrativa Veracruz"

Clave MC	Metas Compromiso	Original		Ajustado Anual		Ajustado Trimestral		Valores alcanzados en el trimestre				Observaciones de la Institución	
		Avance						Número	Porcentajes				
		Número	%	Número	%	Número	%		Indicador	Trimestral	Anual		
Total de Programas Educativos de posgrado Total:3													
2.3.1	PE de posgrado que se actualizarán	1	33.33	1	33.33	0	0.00	0	0.00	0.00	0.00		La meta está proyectada para lograrse en el cuarto trimestre.
Eficiencia terminal de pregrado y posgrado		M1	M2	%	M2	%	M2 Ajustado	% Ajustado	M2 Alcanzado	% Alcanzado	% Trimestral	% Total	Observaciones IES
2.5.3	Tasa de egreso por cohorte para PE de licenciatura	878	591	67.31	181	20.62	0	0.00	0	0.00	0.00	0.00	La meta está proyectada para lograrse en el cuarto trimestre.
2.5.4	Tasa de titulación por cohorte para PE de licenciatura	731	481	65.80	181	24.76	0	0.00	0	0.00	0.00	0.00	La meta está proyectada para lograrse en el cuarto trimestre.
2.5.5	Tasa de graduación para PE de posgrado	45	45	100.00	35	77.78	0	0.00	0	0.00	0.00	0.00	La meta está proyectada para lograrse en el cuarto trimestre.
Porcentaje ponderado del cumplimiento de las metas compromiso:												0	


Dra. Sara Deifilia Ladrón de Guevara González
Rectora


María Eugenia Senties Santos
Responsable del Proyecto

Universidad Veracruzana

P/PIFI-2013-30MSU0940B-19 Proyecto integral para consolidar la mejora de la calidad educativa de la DES del Área Económico-Administrativa Veracruz"

No. OP	Descripción del Objetivo Particular						
01	Fortalecimiento de la capacidad académica y consolidación de cuerpos académicos						
No. MA	Descripción de la Meta Académica	Valores Cualitativos			Valores Financieros		
		Programado	Alcanzado	%	Programado	Ejercido	%
1	Mantener e incrementar 8 PTC con perfil deseable PROMEP	8.00	0.00	0.00	328,142.00	0.00	0.00
2	Elevar y mantener 2 Cuerpos Académicos en Consolidación	2.00	0.00	0.00	146,174.00	51,574.84	35.28
3	Apoyar a PTC adscritos a la DES que participan en los programas de posgrado para mejorar su grado de habilitación	20.00	0.00	0.00	36,000.00	0.00	0.00



No. MA	Trimestre 1			Trimestre 2			Trimestre 3			Trimestre 4		
	Meta Programada	Meta	Monto Alcanzado	Meta Programada	Meta	Monto Alcanzado	Meta Programada	Meta	Monto Alcanzado	Meta Programada	Meta	Monto Alcanzado
1	0.00	0.00	0.00	0.00	0.00	0.00	0.00	0.00	0.00			
2	0.00	0.00	0.00	0.00	0.00	0.00	0.00	0.00	51,574.84			
3	0.00	0.00	0.00	0.00	0.00	0.00	0.00	0.00	0.00			

No. MA	Observación
1	La meta está programada para cumplirse en el cuarto trimestre, se tienen programadas actividades académicas para realizarse las cuales contribuirán a lograr la meta
2	La meta está programada para cumplirse en el cuarto trimestre, sin embargo se han establecido acciones para la adquisición de equipo de cómputo y materiales de TIC'S, también se tienen programadas actividades académicas para realizarse las cuales contribuirán a lograr la meta
3	La meta está programada para cumplirse en el cuarto trimestre, se tienen programadas actividades académicas para realizarse las cuales contribuirán a lograr la meta

No. OP	Descripción del Objetivo Particular						
02	Formar profesionistas integrales competitivos desarrollando sus habilidades, y fortaleciendo sus conocimientos y valores						
No. MA	Descripción de la Meta Académica	Valores Cualitativos			Valores Financieros		
		Programado	Alcanzado	%	Programado	Ejercido	%
1	Formar integralmente a los estudiantes de la DES.	300.00	0.00	0.00	40,799.00	0.00	0.00
2	Apoyar a dos estudiantes por año para realizar estancias en una Universidad Nacional	2.00	0.00	0.00	53,999.00	0.00	0.00
3	Proporcionar servicios de calidad a los estudiantes de la DES.	3,000.00	0.00	0.00	347,392.00	237,235.92	68.29
4	Capacitar a PTC de la DES en el Proyecto de Innovación Educativa	60.00	0.00	0.00	21,599.00	0.00	0.00

No. MA	Trimestre 1			Trimestre 2			Trimestre 3			Trimestre 4		
	Meta Programada	Meta	Monto Alcanzado	Meta Programada	Meta	Monto Alcanzado	Meta Programada	Meta	Monto Alcanzado	Meta Programada	Meta	Monto Alcanzado
1	0.00	0.00	0.00	150.00	0.00	0.00	0.00	0.00	0.00			
2	0.00	0.00	0.00	0.00	0.00	0.00	0.00	0.00	0.00			
3	0.00	0.00	0.00	0.00	0.00	0.00	0.00	0.00	237,235.92			
4	0.00	0.00	0.00	0.00	0.00	0.00	0.00	0.00	0.00			

No. MA	Observación
1	Ya se tiene actividades programadas para el próximo periodo las cuales contribuirán en la formación integral del estudiante y en el cumplimiento de la meta, en el próximo trimestre se reportara el numero de estudiantes atendidos
2	La meta está programada para cumplirse en el cuarto trimestre, se tienen programadas proximas actividades para que los estudiantes puedan realizar practicas de campo las cuales contribuirán a lograr la meta
3	La meta está programada para cumplirse en el cuarto trimestre, sin embargo se han establecido acciones para la adquisicion de equipo de cómputo y muebles de oficina actualizacion del acervo biliografico y software, el para brindar servicio academico de calidad a estudiantes las cuales contribuirán a lograr la meta
4	La meta está programada para cumplirse en el cuarto trimestre, se han establecido un plan de acciones para los cursos de capacitación disciplinares y/o metodológicos para los académico las cuales contribuirán a lograr la meta

Firma	
	
Dra. Sara Deifilia Ladrón de Guevara González Rectora	María Eugenia Senties Santos Responsable del Proyecto

Los montos ejercidos que se reflejan en este reporte se presentan con carácter informativo, en tanto el Departamento de Seguimiento Financiero de la Dirección de Fortalecimiento Institucional, concluye la revisión de la documentación que la universidad capturó durante el cuarto trimestre del 2013, para comprobar la aplicación de los montos asignados, y en su caso, la institución subsane en tiempo y forma las observaciones que se hayan emitido a los datos y comprobantes de pago asociados.



30MSU0940B

Universidad Veracruzana

Ejercicio fiscal

2013

Trimestre 3

Nombre de la DES:

Clave Convenio P/PIFI-2013-30MSU0940B-20

Nombre del Proyecto: Programa de Fortalecimiento de la DES Económico Administrativa Xalapa

Clave MC	Metas Compromiso	Original		Ajustado Anual		Ajustado Trimestral		Valores alcanzados en el trimestre				Observaciones de la Institución
		Número	%	Número	%	Número	%	Avance				
								Número	Porcentajes			
						Indicador	Trimestral		Anual			
Capacidad Académica												
Total de Profesores de Tiempo Completo. Total:201												
1.1.3	Maestría	100	49.75	85	42.29	0	0.00	0	0.00	0.00	0.00	El logro de la meta está programado para el cuarto trimestre.
1.1.4	Doctorado	88	43.78	88	43.78	0	0.00	0	0.00	0.00	0.00	El logro de la meta está programado para el cuarto trimestre.
1.1.7	Perfil deseable reconocido por el PROMEP-SES	105	52.24	92	45.77	0	0.00	0	0.00	0.00	0.00	El logro de la meta está programado para el cuarto trimestre.
1.1.8	Adscripción al SNI o SNC	25	12.44	22	10.95	0	0.00	0	0.00	0.00	0.00	El logro de la meta está programado para el cuarto trimestre.
1.1.9	Participación en el programa de tutorías	158	78.61	143	71.14	0	0.00	0	0.00	0.00	0.00	El logro de la meta está programado para el cuarto trimestre.
Total de profesores que conforman la planta a Total:379												
1.2.1	Profesores (PTC, PMT y PA) que reciben capacitación y/o actualización con al menos 40 horas por año	150	39.58	155	40.90	0	0.00	0	0.00	0.00	0.00	El logro de la meta está programado para el cuarto trimestre.
Total de Cuerpos Académicos Total:15												
1.3.1	Consolidados.	4	26.67	3	20.00	0	0.00	0	0.00	0.00	0.00	El logro de la meta está programado para el cuarto trimestre.
1.3.2	En Consolidación.	6	40.00	5	33.33	0	0.00	0	0.00	0.00	0.00	El logro de la meta está programado para el cuarto trimestre.
1.3.3	En Formación.	6	40.00	7	46.67	0	0.00	0	0.00	0.00	0.00	El logro de la meta está programado para el cuarto trimestre.
Competitividad Académica												
Total de Programas Educativos de TSU/PA y lic Total:13												
2.1.1	Número y % de PE con estudios de factibilidad para buscar su pertinencia	15	115.38	13	100.00	0	0.00	0	0.00	0.00	0.00	El logro de la meta está programado para el cuarto trimestre.
2.1.2	Número y % de PE con currículo flexible	15	115.38	13	100.00	0	0.00	0	0.00	0.00	0.00	El logro de la meta está programado para el cuarto trimestre.

30MSU0940B

Universidad Veracruzana

Ejercicio fiscal

2013

Trimestre 3

Nombre de la DES:

Clave Convenio P/PIFI-2013-30MSU0940B-20

Nombre del Proyecto: Programa de Fortalecimiento de la DES Económico Administrativa Xalapa

Clave MC	Metas Compromiso	Original		Ajustado Anual		Ajustado Trimestral		Valores alcanzados en el trimestre				Observaciones de la Institución
		Número	%	Número	%	Número	%	Avance				
								Número	Porcentajes			
								Indicador	Trimestral	Anual		
2.1.3	Número y % de PE que se actualizarán incorporando elementos de enfoques centrados en el estudiante o en el aprendizaje.	15	115.38	13	100.00	0	0.00	0	0.00	0.00	0.00	El logro de la meta está programado para el cuarto trimestre.
2.1.4	Número y % de PE que se actualizarán incorporando estudios de seguimiento de egresados	15	115.38	13	100.00	0	0.00	0	0.00	0.00	0.00	El logro de la meta está programado para el cuarto trimestre.
2.1.5	Número y % de PE que se actualizarán incorporando estudios de empleadores	15	115.38	13	100.00	0	0.00	0	0.00	0.00	0.00	El logro de la meta está programado para el cuarto trimestre.
2.1.6	Número y % de PE que se actualizarán incorporando el servicio social en el plan de estudios	15	115.38	13	100.00	0	0.00	0	0.00	0.00	0.00	El logro de la meta está programado para el cuarto trimestre.
2.1.8	Número y % de PE basado en competencias	15	115.38	13	100.00	0	0.00	0	0.00	0.00	0.00	El logro de la meta está programado para el cuarto trimestre.
Profesores (PTC,PMT,PA) que reciben capacitación. Total:13												
2.1.9	Número y % de PE que alcanzarán el nivel 1 los CIEES.	12	92.31	11	84.62	0	0.00	0	0.00	0.00	0.00	El logro de la meta está programado para el cuarto trimestre.
Profesores (PTC,PMT,PA) que reciben capacitación. Total:13												
2.1.10	PE que serán acreditados por organismos reconocidos por el COPAES.	9	69.23	8	61.54	0	0.00	0	0.00	0.00	0.00	El logro de la meta está programado para el cuarto trimestre.
Profesores (PTC,PMT,PA) que reciben capacitación. Total:13												
2.1.11	Número y % de PE de licenciatura y TSU de buena calidad del total de la oferta educativa evaluable	12	92.31	11	84.62	0	0.00	0	0.00	0.00	0.00	El logro de la meta está programado para el cuarto trimestre.
Total de matrícula evaluable de Nivel TSU/PA y lic Total:7,125												
2.2.12	Número y % de matrícula atendida en PE de TSU/PA y Licenciatura de calidad del total asociada a los PE evaluables	4100	57.54	6369	89.39	0	0.00	0	0.00	0.00	0.00	El logro de la meta está programado para el cuarto trimestre.
Total de Programas Educativos de posgrado Total:19												
2.3.1	PE de posgrado que se actualizarán	2	10.53	3	15.79	0	0.00	0	0.00	0.00	0.00	El logro de la meta está programado para el cuarto trimestre.
2.3.3	PE de posgrado reconocidos por el Programa Nacional de Posgrado de Calidad (PNPC)	6	31.58	8	42.11	0	0.00	0	0.00	0.00	0.00	El logro de la meta está programado para el cuarto trimestre.
2.3.5	PE de posgrado que ingresarán al Padrón Nacional de Posgrado (PNP)	6	31.58	8	42.11	0	0.00	0	0.00	0.00	0.00	El logro de la meta está programado para el cuarto trimestre.

30MSU0940B Universidad Veracruzana
Ejercicio fiscal 2013 Trimestre 3
Nombre de la DES:
Clave Convenio P/PIFI-2013-30MSU0940B-20
Nombre del Proyecto: Programa de Fortalecimiento de la DES Económico Administrativa Xalapa

Clave MC	Metas Compromiso	Original		Ajustado Anual		Ajustado Trimestral		Valores alcanzados en el trimestre				Observaciones de la Institución	
		Número	%	Número	%	Número	%	Avance					
								Porcentajes					
								Indicador	Trimestral	Anual			
Total de Matricula de nivel posgrado Total:366													
2.4.1	Número y porcentaje de matricula atendida en PE de posgrado de buena calidad.	235	64.21	162	44.26	0	0.00	0	0.00	0.00	0.00	El logro de la meta está programado para el cuarto trimestre.	
Eficiencia terminal de pregrado y posgrado		M1	M2	%	M2	%	M2 Ajustado	% Ajustado	M2 Alcanzado	% Alcanzado	% Trimestral	% Total	Observaciones IES
2.5.3	Tasa de egreso por cohorte para PE de licenciatura	1628	888	54.55	1084	66.58	0	0.00	0	0.00	0.00	0.00	El logro de la meta está programado para el cuarto trimestre.
2.5.4	Tasa de titulación por cohorte para PE de licenciatura	1747	629	36.00	1084	62.05	0	0.00	0	0.00	0.00	0.00	El logro de la meta está programado para el cuarto trimestre.
2.5.5	Tasa de graduación para PE de posgrado	163	120	73.62	70	42.94	0	0.00	0	0.00	0.00	0.00	El logro de la meta está programado para el cuarto trimestre.
Porcentaje ponderado del cumplimiento de las metas compromiso:												0	


Dra. Sara Delfilia Ladrón de Guevara González
Rectora


Gerardo Contreras Vega
Responsable del Proyecto

SEP

SECRETARÍA DE
EDUCACIÓN PÚBLICA

Programa Integral de Fortalecimiento Institucional

Formato de apoyo para analizar el Seguimiento Académico de proyectos PIFI (2013)



Universidad Veracruzana

P/PIFI-2013-30MSU0940B-20 Programa de Fortalecimiento de la DES Económico Administrativa Xalapa

No. OP	Descripción del Objetivo Particular						
01	Mejorar la capacidad académica de la DES a través de un programa de capacitación y actualización de los procesos de enseñanza aprendizaje, aumento del número de PTC con perfil deseable PROMEP y adscritos al SNI lo que permitirá el avance de los procesos de consolidación de los CA, generando las condiciones y oportunidades para el fortalecimiento de la investigación, la docencia, la difusión, la extensión y la vinculación, fomentando la movilidad de profesores en estancias cortas de investigación, promoviendo el establecimiento de redes de investigación con CAs de otras IES nacionales e Internacionales.						
No. MA	Descripción de la Meta Académica	Valores Cualitativos			Valores Financieros		
		Programado	Alcanzado	%	Programado	Ejercido	%
1	Elevar y mantener 2 Cuerpos Académicos en consolidación y 1 consolidado de la DES	3.00	0.00	0.00	441,873.00	55,237.77	12.50
2	Mantener e incrementar PTC con Perfil Deseable PROMEP	92.00	0.00	0.00	216,309.00	87,787.19	40.58
4	Establecer al menos 1 nueva red de colaboración entre CA al exterior de la DES	1.00	0.00	0.00	20,294.00	19,416.82	95.68

No. MA	Trimestre 1			Trimestre 2			Trimestre 3			Trimestre 4		
	Meta Programada	Meta	Monto Alcanzado	Meta Programada	Meta	Monto Alcanzado	Meta Programada	Meta	Monto Alcanzado	Meta Programada	Meta	Monto Alcanzado
1	0.00	0.00	0.00	0.00	0.00	0.00	0.00	0.00	55,237.77			
2	0.00	0.00	0.00	0.00	0.00	0.00	0.00	0.00	87,787.19			
4	0.00	0.00	0.00	0.00	0.00	0.00	0.00	0.00	19,416.82			

No. MA	Observación
1	Se tiene considerado cumplir la meta en el cuarto trimestre. Se han establecido acciones pertinentes como la adquisición de equipo de cómputo con el que se apoyará a los académicos que conforman los CA de la DES , actualización de acervo bibliográfico para los programas educativos, así como

	asistencia de académicos a congresos para presentar sus investigaciones. Se tiene una serie de actividades académicas a desarrollar por parte de los integrantes de los CA para participar en evaluaciones PROMEP y mejorar el estatus de los CA.
2	El logro de la meta se tiene considerado en el próximo trimestre. En este trimestre se ha publicado un libro, permitiendo que los académicos involucrados mantengan su perfil PROMEP deseable. Existen participaciones en congresos para presentación de investigaciones. Asimismo, se ha contado con cursos de capacitación, contribuyendo así con el cumplimiento de la meta.
4	El logro de la meta está considerado para el siguiente trimestre. Se han establecido las acciones a realizar en los próximos meses por los académicos que trabajarán para cumplir con la meta.

No. OP	Descripción del Objetivo Particular						
02	Fortalecer la formación integral del estudiante, mediante estudios de trayectoria a través del sistema institucional de tutorías, la consolidación y mejora continua de los procesos formativos de carácter integral y flexible, haciendo uso de tecnologías existentes, con el fin de elevar la competitividad de los estudiantes y satisfacer las necesidades de demanda y oportunidad social a través de PE pertinentes, además de fomentar la movilidad estudiantil, el cuidado de la salud y del medio ambiente para el desarrollo sustentable.						
No. MA	Descripción de la Meta Académica	Valores Cualitativos			Valores Financieros		
		Programado	Alcanzado	%	Programado	Ejercido	%
1	Mantener los programas educativos (13) de licenciatura pertinentes, con una currícula flexible y que incorporen enfoques centrados en el estudiante.	100.00	0.00	0.00	72,430.00	66,232.89	91.44
2	Mejorar los índices de egreso de los PE de la licenciatura por cohorte generacional a través de la movilidad, promoción de los PE, seguimiento de egresados, estancias y las tutorías académicas	10.00	0.00	0.00	30,441.00	0.00	0.00

No. MA	Trimestre 1			Trimestre 2			Trimestre 3			Trimestre 4		
	Meta Programada	Meta	Monto Alcanzado	Meta Programada	Meta	Monto Alcanzado	Meta Programada	Meta	Monto Alcanzado	Meta Programada	Meta	Monto Alcanzado
1	0.00	0.00	0.00	0.00	0.00	0.00	0.00	0.00	66,232.89			
2	0.00	0.00	0.00	0.00	0.00	0.00	0.00	0.00	0.00			

No. MA	Observación
1	La meta se tiene considerada lograrla en el cuarto trimestre. Se ha podido adquirir el equipo audiovisual, permitiendo apoyar a los estudiantes en el desarrollo y fortalecimiento de sus actividades y de su formación académica.
2	El logro de la meta se tiene considerado en el cuarto trimestre. Sin embargo, se tienen programadas prácticas de campo de los estudiantes, fortaleciendo así su formación integral, sirviendo de experiencia contribuyendo a alcanzar la meta.

No. OP	Descripción del Objetivo Particular						
03	Fortalecer, consolidar y ampliar la competitividad académica de la DES, mediante la atención a las observaciones de los organismos evaluadores (CIEES) y acreditadores (COPAES) de los PE de licenciatura y TSU impulsando la innovación, vinculación y la educación ambiental para el desarrollo sustentable.						
No. MA	Descripción de la Meta Académica	Valores Cualitativos			Valores Financieros		
		Programado	Alcanzado	%	Programado	Ejercido	%
1	Mantener e incrementar los PE acreditados por organismos reconocidos por COPAES	10.00	0.00	0.00	253,426.00	236,977.15	93.51
3	Fortalecer un PE para que permita la innovación educativa	1.00	0.00	0.00	31,491.00	10,497.00	33.33

No. MA	Trimestre 1			Trimestre 2			Trimestre 3			Trimestre 4		
	Meta Programada	Meta	Monto Alcanzado	Meta Programada	Meta	Monto Alcanzado	Meta Programada	Meta	Monto Alcanzado	Meta Programada	Meta	Monto Alcanzado
1	0.00	0.00	0.00	0.00	0.00	0.00	0.00	0.00	236,977.15			
3	0.00	0.00	0.00	0.00	0.00	0.00	0.00	0.00	10,497.00			



No. MA	Observación											
1	El logro de la meta se tiene programado para el cuarto trimestre. Sin embargo, se ha realizado la adquisición de acervo bibliográfico para apoyar a estudiantes y académicos en desarrollo de sus actividades, atendiendo además las recomendaciones de los organismos.											
3	La meta se planea lograr en el cuarto trimestre. Sin embargo se han gestionado la adquisición de software y acervo bibliográfico, permitiendo fortalecer un PE y promover la innovación educativa.											

No. OP	Descripción del Objetivo Particular						
04	Fortalecer, consolidar y ampliar la competitividad académica, mediante los procesos de acreditación de los PE de posgrado, atendiendo a las recomendaciones de los organismos evaluadores y acreditadores.						
No. MA	Descripción de la Meta Académica	Valores Cualitativos			Valores Financieros		
		Programado	Alcanzado	%	Programado	Ejercido	%
2	Mantener y obtener el reconocimiento del PNPC de los PE de posgrado	3.00	0.00	0.00	211,100.00	132,947.25	62.98

R

No. MA	Trimestre 1			Trimestre 2			Trimestre 3			Trimestre 4		
	Meta Programada	Meta	Monto Alcanzado	Meta Programada	Meta	Monto Alcanzado	Meta Programada	Meta	Monto Alcanzado	Meta Programada	Meta	Monto Alcanzado
2	0.00	0.00	0.00	0.00	0.00	0.00	0.00	0.00	132,947.25			

No. MA	Observación
2	El logro de la meta se tiene programado para el cuarto trimestre. Sin embargo, se han gestionado las actividades de eventos académicos, prácticas de campo para estudiantes, y adquisición de equipo de cómputo, y muebles de oficina. Con ello se pretende atender y cumplir con los lineamientos del CONACyT para mantener e incrementar posgrados en el PNPC.

Firma	
	
Dra. Sara Deifilia Ladrón de Guevara González Rectora	Gerardo Contreras Vega Responsable del Proyecto

Los montos ejercidos que se reflejan en este reporte se presentan con carácter informativo, en tanto el Departamento de Seguimiento Financiero de la Dirección de Fortalecimiento Institucional, concluye la revisión de la documentación que la universidad capturó durante el cuarto trimestre del 2013, para comprobar la aplicación de los montos asignados, y en su caso, la institución subsane en tiempo y forma las observaciones que se hayan emitido a los datos y comprobantes de pago asociados.

30MSU0940B Universidad Veracruzana
Ejercicio fiscal 2013 Trimestre 3

Nombre de la DES:
Clave Convenio P/PIFI-2013-30MSU0940B-21
Nombre del Proyecto: Mejoramiento de la capacidad y competitividad de la DES Área Técnica Coatzacoalcos

Clave MC	Metas Compromiso	Original		Ajustado Anual		Ajustado Trimestral		Valores alcanzados en el trimestre				Observaciones de la Institución	
		Número	%	Número	%	Número	%	Número	Avance				
									Porcentajes				
								Indicador	Trimestral	Anual			
Capacidad Académica													
Total de Profesoras de Tiempo Completo. Total:34													
1.1.3	Maestría	17	50.00	14	41.18	0	0.00	0	0.00	0.00	0.00		
1.1.4	Doctorado	28	82.35	21	61.76	0	0.00	0	0.00	0.00	0.00		
1.1.5	Posgrado en el área disciplinar de su desempeño	44	129.41	33	97.06	0	0.00	0	0.00	0.00	0.00		
1.1.8	Adscripción al SNI o SNC	18	52.94	11	32.35	0	0.00	0	0.00	0.00	0.00		
1.1.9	Participación en el programa de tutorías	43	126.47	34	100.00	0	0.00	0	0.00	0.00	0.00		
Total de profesores que conforman la planta a Total:107													
1.2.1	Profesores (PTC, PMT y PA) que reciben capacitación y/o actualización con al menos 40 horas por año	105	98.13	74	69.16	0	0.00	0	0.00	0.00	0.00		
Total de Cuerpos Académicos Total:2													
1.3.3	En Formación.	2	100.00	2	100.00	0	0.00	0	0.00	0.00	0.00		
Competitividad Académica													
Total de Programas Educativos de TSU/PA y lic Total:8													
2.1.2	Número y % de PE con currículo flexible	8	100.00	8	100.00	0	0.00	0	0.00	0.00	0.00		
Total de matrícula evaluable de Nivel TSU/PA y lic Total:1,483													
2.2.12	Número y % de matrícula atendida en PE de TSU/PA y Licenciatura de calidad del total asociada a los PE evaluables	1159	78.15	1483	100.00	0	0.00	0	0.00	0.00	0.00		
Total de Programas Educativos de posgrado Total:2													
2.3.1	PE de posgrado que se actualizarán	2	100.00	2	100.00	0	0.00	0	0.00	0.00	0.00		
2.3.2	PE de posgrado que evaluarán los CIEES.	1	50.00	1	50.00	0	0.00	0	0.00	0.00	0.00		
2.3.5	PE de posgrado que ingresarán al Padrón Nacional de Posgrado (PNP)	1	50.00	1	50.00	0	0.00	0	0.00	0.00	0.00		
Eficiencia terminal de pregrado y posgrado		M1	M2	%	M2	%	M2 Ajustado	% Ajustado	M2 Alcanzado	% Alcanzado	% Trimestral	% Total	Observaciones IES

30MSU0940B

Universidad Veracruzana

Ejercicio fiscal

2013

Trimestre 3

Nombre de la DES:

Clave Convenio P/PIFI-2013-30MSU0940B-21

Nombre del Proyecto: Mejoramiento de la capacidad y competitividad de la DES Área Técnica Coatzacoalcos

Clave MC	Metas Compromiso	Valores alcanzados en el trimestre											Observaciones de la Institución
		Original		Ajustado Anual		Ajustado Trimestral		Número	Avance				
		Número	%	Número	%	Número	%		Indicador	Trimestral	Anual		
2.5.3	Tasa de egreso por cohorte para PE de licenciatura	455	163	35.82	28	6.15	27	5.93	80	0.00	100+	100+	No se reporta avances en este trimestre a pesar de que se tiene programado, porque se alcanzó en el primer trimestre.
2.5.4	Tasa de titulación por cohorte para PE de licenciatura	1370	135	9.85	80	5.84	50	3.65	17	100+	34.60	21.25	No se alcanzó la meta, ya que no se ha logrado disminuir la deserción en los primeros 3 semestres de la carrera. Por otro lado las deficiencias académicas en los estudiantes al ingreso motiva un avance sea un poco más lento de lo programado, y por último el prestar el servicio social en la industria hace que el egreso se retrase en promedio en un semestre. Este semestre se espera el grueso del egreso y titulación.
2.5.5	Tasa de graduación para PE de posgrado	52	47	90.38	6	11.54	0	0.00	1	0.00	100+	16.67	
Porcentaje ponderado del cumplimiento de las metas compromiso:												35	



Dra. Sara Deifilia Ladrón de Guevara González
Rectora



Dr. Miguel Ángel Ríos Enríquez
Responsable del Proyecto



Universidad Veracruzana

P/PIFI-2013-30MSU0940B-21 Mejoramiento de la capacidad y competitividad de la DES Área Técnica Coatzacoalcos

No. OP	Descripción del Objetivo Particular						
01	Mejorar la atención de estudiantes durante su trayectoria escolar en los 8 PE de la DES						
No. MA	Descripción de la Meta Académica	Valores Cualitativos			Valores Financieros		
		Programado	Alcanzado	%	Programado	Ejercido	%
1	Modernizar la enseñanza-aprendizaje de 2 de los PE que oferta la DES en la totalidad de las experiencias educativas que contempla la curricula.	2.00	0.00	0.00	624,302.00	193,823.24	31.05
2	Actualizar 1 sala de cómputo	1.00	1.00	100.00	87,472.00	80,706.30	92.27
3	Atender a estudiantes de la DES a través de prácticas de campo que fomenten habilidades y sustentabilidad, considerando un mínimo de 25 estudiantes por cada práctica Realizada	60.00	0.00	0.00	52,649.00	27,000.00	51.28

No. MA	Trimestre 1			Trimestre 2			Trimestre 3			Trimestre 4		
	Meta Programada	Meta	Monto Alcanzado	Meta Programada	Meta	Monto Alcanzado	Meta Programada	Meta	Monto Alcanzado	Meta Programada	Meta	Monto Alcanzado
1	0.00	0.00	0.00	0.00	0.00	0.00	0.00	0.00	193,823.24			
2	0.00	0.00	0.00	0.00	1.00	0.00	0.00	0.00	80,706.30			
3	0.00	0.00	0.00	0.00	0.00	0.00	0.00	0.00	27,000.00			

No. MA	Observación
1	De las 4 actividades de la meta se consiguieron 3 de ellas, se compraron equipos que se instalarán en laboratorios de la Fac. de Ciencias Químicas (FCQ) que beneficiarán a estudiantes de 4 programas educativos. Se solicitó el cambio de un filtro prensa a un sistema de purificación de agua para uso del laboratorio con lo que se verán favorecidos la totalidad de laboratorios de la FCQ, los laboratorios ahora cuentan con equipos más actualizados y modernos.

2	Se adquirieron 10 equipos de computo en lugar de 7, en la licitación se consiguieron precios menores y se cuenta con 5 equipos nuevos para el laboratorio de simulación de FCQ y 5 para el laboratorio de computo de la Fac. de Ing. Civil. se beneficiará a 7 programas educativos de la DES Técnica.
3	Se realizó una práctica de campo para estudiantes inscritos en el Programa Educativo de Ing. Civil de la Fac. de Ingeniería, se beneficiaron 30 alumnos. La práctica de campo de estudiantes del Programa educativo de Ing. Petrolera de la FCQ se reprogramo para el mes de septiembre debido al lamentable deceso del profesor responsable de la experiencia educativa durante la cual se realizaría la práctica. El viaje está programado y se han realizado todas las gestiones correspondientes y se contempla la participación de 30 alumnos. Se benefició a estudiantes de 2 programas educativos.

No. OP	Descripción del Objetivo Particular						
02	Acreditar 2 PE de la DES						
No. MA	Descripción de la Meta Académica	Valores Cualitativos			Valores Financieros		
		Programado	Alcanzado	%	Programado	Ejercido	%
2	Incrementar el número y la diversidad de volúmenes de referencias bibliográficas de 5 PE de licenciatura.	5.00	0.00	0.00	159,949.00	95,061.00	59.43

No. MA	Trimestre 1			Trimestre 2			Trimestre 3			Trimestre 4		
	Meta Programada	Meta	Monto Alcanzado	Meta Programada	Meta	Monto Alcanzado	Meta Programada	Meta	Monto Alcanzado	Meta Programada	Meta	Monto Alcanzado
2	0.00	0.00	0.00	0.00	0.00	0.00	0.00	0.00	95,061.00			

No. MA	Observación
2	Se continúa en proceso de adquisición del acervo autorizado.

Firma

 <hr/> Dra. Sara Deifilia Ladrón de Guevara González Rectora	 <hr/> Dr. Miguel Ángel Ríos Enríquez Responsable del Proyecto
---	---

Los montos ejercidos que se reflejan en este reporte se presentan con carácter informativo, en tanto el Departamento de Seguimiento Financiero de la Dirección de Fortalecimiento Institucional, concluye la revisión de la documentación que la universidad capturó durante el cuarto trimestre del 2013, para comprobar la aplicación de los montos asignados, y en su caso, la institución subsane en tiempo y forma las observaciones que se hayan emitido a los datos y comprobantes de pago asociados.

R

30MSU0940B

Universidad Veracruzana

Ejercicio fiscal

2013

Trimestre 3

Nombre de la DES:

Clave Convenio P/IFI-2013-30MSU0940B-22

Nombre del Proyecto: Planeación para el mejoramiento de la capacidad y competitividad académica e impulso a la innovación educativa y formación integral del estudiante

Clave MC	Metas Compromiso	Original		Ajustado Anual		Ajustado Trimestral		Valores alcanzados en el trimestre				Observaciones de la Institución
		Número	%	Número	%	Número	%	Avance				
								Número	Porcentajes			
						Indicador	Trimestral		Anual			
Capacidad Académica												
Total de Profesoras de Tiempo Completo. Total:89												
1.1.1	Licenciatura	8	8.99	7	7.87	0	0.00	0	0.00	0.00	0.00	
1.1.3	Maestría	58	65.17	49	55.06	0	0.00	0	0.00	0.00	0.00	
1.1.4	Doctorado	52	58.43	36	40.45	36	40.45	36	40.45	100.00	100	
1.1.5	Posgrado en el área disciplinar de su desempeño	66	74.16	60	67.42	62	69.66	61	68.54	98.39	100+	SE CONTRATÓ PERO NO EN EL ÁREA DE ING. SI NO EN EDUCACIÓN
1.1.6	Doctorado en el área disciplinar de su desempeño	35	39.33	30	33.71	30	33.71	29	32.58	96.67	96.67	SE CONTRATÓ PERO NO EN EL ÁREA DE ING. SI NO EN EDUCACIÓN
1.1.7	Perfil deseable reconocido por el PROMEP-SES	60	67.42	44	49.44	0	0.00	0	0.00	0.00	0.00	
1.1.8	Adscripción al SNI o SNC	25	28.09	19	21.35	0	0.00	0	0.00	0.00	0.00	
1.1.9	Participación en el programa de tutorías	90	101.12	64	71.91	70	78.65	70	78.65	100.00	100+	SE CUMPLIÓ LA META PROGRAMADA.
Total de profesoras que conforman la planta a Total:180												
1.2.1	Profesores (PTC, PMT y PA) que reciben capacitación y/o actualización con al menos 40 horas por año	147	81.67	110	61.11	0	0.00	110	61.11	100+	100.00	
Total de Cuerpos Académicos Total:10												
1.3.1	Consolidados.	4	40.00	2	20.00	0	0.00	0	0.00	0.00	0.00	
1.3.3	En Formación.	2	20.00	7	70.00	0	0.00	0	0.00	0.00	0.00	
Competitividad Académica												
Total de Programas Educativos de TSU/PA y IIC Total:13												
2.1.1	Número y % de PE con estudios de factibilidad para buscar su pertinencia	12	92.31	13	100.00	0	0.00	0	0.00	0.00	0.00	
2.1.2	Número y % de PE con currículo flexible	12	92.31	13	100.00	0	0.00	0	0.00	0.00	0.00	
2.1.3	Número y % de PE que se actualizarán incorporando elementos de enfoques centrados en el estudiante o en el aprendizaje.	12	92.31	13	100.00	0	0.00	0	0.00	0.00	0.00	
2.1.4	Número y % de PE que se actualizarán incorporando estudios de seguimiento de egresados	7	53.85	8	61.54	0	0.00	0	0.00	0.00	0.00	
2.1.5	Número y % de PE que se actualizarán incorporando estudios de empleadores	7	53.85	8	61.54	0	0.00	0	0.00	0.00	0.00	
2.1.6	Número y % de PE que se actualizarán incorporando el servicio social en el plan de estudios	12	92.31	13	100.00	0	0.00	0	0.00	0.00	0.00	
2.1.7	Número y % de PE que se actualizarán incorporando la práctica profesional en el plan de estudios	12	92.31	13	100.00	0	0.00	0	0.00	0.00	0.00	
2.1.8	Número y % de PE basado en competencias	12	92.31	13	100.00	0	0.00	0	0.00	0.00	0.00	

30MSU0940B

Universidad Veracruzana

Ejercicio fiscal

2013

Trimestre 3

Nombre de la DES:

Clave Convenio P/PIFI-2013-30MSU0940B-22

Nombre del Proyecto: Planeación para el mejoramiento de la capacidad y competitividad académica e impulso a la innovación educativa y formación integral del estudiante

Clave MC	Metas Compromiso	Original		Ajustado Anual		Ajustado Trimestral		Valores alcanzados en el trimestre				Observaciones de la Institución	
		Número	%	Número	%	Número	%	Avance					
								Porcentajes					
								Número					
									Indicador	Trimestral	Anual		
Profesoras (PTC,PMT,PA) que reciben capacitación. Total:7													
2.1.9	Número y % de PE que alcanzarán el nivel 1 los CIEES.	7	100.00	7	100.00	0	0.00	0	0.00	0.00	0.00		
Profesoras (PTC,PMT,PA) que reciben capacitación. Total:7													
2.1.10	PE que serán acreditados por organismos reconocidos por el COPAES.	6	85.71	4	57.14	0	0.00	0	0.00	0.00	0.00		
Profesoras (PTC,PMT,PA) que reciben capacitación. Total:7													
2.1.11	Número y % de PE de licenciatura y TSU de buena calidad del total de la oferta educativa evaluable	7	100.00	7	100.00	0	0.00	0	0.00	0.00	0.00		
Total de matrícula evaluable de Nivel TSU/PA y lic Total:1,925													
2.2.12	Número y % de matrícula atendida en PE de TSU/PA y Licenciatura de calidad del total asociada a los PE evaluables	2400	124.68	1925	100.00	0	0.00	0	0.00	0.00	0.00		
Total de Programas Educativos de posgrado Total:5													
2.3.1	PE de posgrado que se actualizarán	1	20.00	1	20.00	0	0.00	0	0.00	0.00	0.00		
2.3.3	PE de posgrado reconocidos por el Programa Nacional de Posgrado de Calidad (PNPC)	5	100.00	5	100.00	0	0.00	3	60.00	100+	60.00		
2.3.4	PE de posgrado que ingresarán al Programa de Fomento a la Calidad (PFC)	5	100.00	5	100.00	0	0.00	3	60.00	100+	60.00		
Total de Matrícula de nivel posgrado Total:60													
2.4.1	Número y porcentaje de matrícula atendida en PE de posgrado de buena calidad.	100	166.67	60	100.00	0	0.00	0	0.00	0.00	0.00		
Eficiencia terminal de pregrado y posgrado													
2.5.3	Tasa de egreso por cohorte para PE de licenciatura	M1	M2	%	M2	%	M2 Ajustado	% Ajustado	M2 Alcanzado	% Alcanzado	% Trimestral	% Total	Observaciones IES
2.5.3	Tasa de egreso por cohorte para PE de licenciatura	811	290	35.76	300	36.99	0	0.00	0	0.00	0.00	0.00	
2.5.4	Tasa de titulación por cohorte para PE de licenciatura	1106	278	25.14	301	27.22	0	0.00	0	0.00	0.00	0.00	
2.5.5	Tasa de graduación para PE de posgrado	42	38	90.48	25	59.52	0	0.00	0	0.00	0.00	0.00	

Porcentaje ponderado del cumplimiento de las metas compromiso:	60
--	----


 Dra. Sara Deifilla Ladrón de Guevara González
 Rectora


 María Estela Montes Carmona
 Responsable del Proyecto



Programa Integral de Fortalecimiento Institucional
Formato de apoyo para analizar el Seguimiento Académico de proyectos PIFI (2013)



Universidad Veracruzana

P/IFI-2013-30MSU0940B-22 Planeación para el mejoramiento de la capacidad y competitividad académica e impulso a la innovación educativa y formación integral del estudiante

No. OP	Descripción del Objetivo Particular						
01	Mejorar la pertinencia y competitividad académica de los PE						
No. MA	Descripción de la Meta Académica	Valores Cualitativos			Valores Financieros		
		Programado	Alcanzado	%	Programado	Ejercido	%
1	Atender las recomendaciones de CIEES para lograr la Acreditación de los PE de Ingeniería Química, Topográfica	2.00	0.00	0.00	175,524.00	11,655.68	6.64
2	Atender la recomendación de los organismos acreditadores en cuanto a laboratorios, de los PE de Ingeniería Electrónica y Comunicaciones, Civil.	2.00	0.00	0.00	613,484.00	608,215.26	99.14

No. MA	Trimestre 1			Trimestre 2			Trimestre 3			Trimestre 4		
	Meta Programada	Meta	Monto Alcanzado	Meta Programada	Meta	Monto Alcanzado	Meta Programada	Meta	Monto Alcanzado	Meta Programada	Meta	Monto Alcanzado
1	0.00	0.00	0.00	0.00	0.00	0.00	0.00	0.00	11,655.68			
2	0.00	0.00	0.00	0.00	0.00	0.00	0.00	0.00	608,215.26			

No. MA	Observación
1	Se está trabajando para atender las recomendaciones CIEES y así lograr la acreditación según la meta autorizada.
2	YA SE ADQUIRIERON LOS EQUIPOS AUTORIZADOS PARA CUMPLIR CON LA META, EN EL 4o TRIMESTRE SE REPORTARÁ EL CUMPLIMIENTO DE LA META DE ACUERDO A LAS RECOMENDACIONES DE LOS ORGANISMOS ACREDITADORES.

No. OP	Descripción del Objetivo Particular						
02	Mejorar la capacidad académica, incrementando el número de PTC con reconocimiento PROMEP y SNI, así como mantener e incrementar el número de CA consolidados						
No. MA	Descripción de la Meta Académica	Valores Cualitativos			Valores Financieros		
		Programado	Alcanzado	%	Programado	Ejercido	%
1	Incrementar el número de productos (8) de investigación.	8.00	6.00	75.00	304,744.00	28,596.70	9.38

No. MA	Trimestre 1			Trimestre 2			Trimestre 3			Trimestre 4		
	Meta Programada	Meta	Monto Alcanzado	Meta Programada	Meta	Monto Alcanzado	Meta Programada	Meta	Monto Alcanzado	Meta Programada	Meta	Monto Alcanzado
1	0.00	0.00	0.00	0.00	0.00	0.00	0.00	6.00	28,596.70			



No. MA	Observación
1	SE CONTINÚA TRABAJANDO CON LOS PRODUCTOS DE INVESTIGACIÓN PARA REPORTARLO EN EL 4o TRIMESTRE YA QUE SE REALIZARON LOS TRÁMITES PERTINENTES PARA LA ADQUISICIÓN DE LOS EQUIPOS AUTORIZADOS.

No. OP	Descripción del Objetivo Particular						
03	Mantener e incrementar el número de PEP reconocidos ante el PNPC de CONACyT						
No. MA	Descripción de la Meta Académica	Valores Cualitativos			Valores Financieros		
		Programado	Alcanzado	%	Programado	Ejercido	%
1	Acreditar ante PNPC los PE de posgrado de Ingeniería Civil, Mecánica y Eléctrica e Informática.	3.00	3.00	100.00	40,238.00	0.00	0.00
2	Fortalecimiento del PE de Posgrado Maestría en Ingeniería de Corrosión	1.00	0.00	0.00	140,833.00	110,658.33	78.57
3	Fortalecimiento del PE de Posgrado Maestría en Ciencias de Micro y Nano Sistemas.	1.00	0.00	0.00	66,866.00	42,082.33	62.94

No. MA	Trimestre 1			Trimestre 2			Trimestre 3			Trimestre 4		
	Meta Programada	Meta	Monto Alcanzado	Meta Programada	Meta	Monto Alcanzado	Meta Programada	Meta	Monto Alcanzado	Meta Programada	Meta	Monto Alcanzado
1	0.00	3.00	0.00	0.00	0.00	0.00	0.00	0.00	0.00			
2	0.00	0.00	0.00	0.00	0.00	0.00	0.00	0.00	110,658.33			

3	0.00	0.00	0.00	0.00	0.00	0.00	0.00	0.00	42,082.33			
---	------	------	------	------	------	------	------	------	-----------	--	--	--

No. MA	Observación
1	Se continúa trabajando en las acciones pertinentes para lograr la meta planteada, ya que se reprogramó debido a las coincidencias en las agendas de los pares.
2	Se adquirió el equipo autorizado, por lo que el 4o trimestre se reportará el cumplimiento de la meta.
3	Se adquirió el equipo autorizado, por lo que el 4o trimestre se reportará el cumplimiento de la meta.

Firma	
	
Dra. Sara Deifilia Ladrón de Guevara González Reclora	María Estela Montes Carmona Responsable del Proyecto

Los montos ejercidos que se reflejan en este reporte se presentan con carácter informativo, en tanto el Departamento de Seguimiento Financiero de la Dirección de Fortalecimiento Institucional, concluye la revisión de la documentación que la universidad capturó durante el cuarto trimestre del 2013, para comprobar la aplicación de los montos asignados, y en su caso, la institución subsane en tiempo y forma las observaciones que se hayan emitido a los datos y comprobantes de pago asociados.

R2

30MSU0940B

Universidad Veracruzana

Ejercicio fiscal

2013

Trimestre 3

Nombre de la DES:

Clave Convenio P/PIFI-2013-30MSU0940B-23

Nombre del Proyecto: Proyecto Integral para el fortalecimiento del posgrado, mejoramiento de la capacidad y competitividad académica e Innovación educativa para la mejora de la práctica docente y el desarrollo de la investigación en la DES Técnica-Xalapa

Clave MC	Metas Compromiso	Original		Ajustado Anual		Ajustado Trimestral		Valores alcanzados en el trimestre				Observaciones de la Institución
		Número	%	Número	%	Número	%	Avance				
								Número	Porcentajes			
							Indicador	Trimestral	Anual			
Capacidad Académica												
Total de Profesores de Tiempo Completo. Total:207												
1.1.4	Doctorado	114	55.07	126	60.87	0	0.00	124	59.90	100+	98.41	0
1.1.5	Posgrado en el área disciplinar de su desempeño	158	76.33	172	83.09	0	0.00	0	0.00	0.00	0.00	0
1.1.6	Doctorado en el área disciplinar de su desempeño	110	53.14	113	54.59	0	0.00	0	0.00	0.00	0.00	0
1.1.7	Perfil deseable reconocido por el PROMEP-SES	124	59.90	115	55.55	0	0.00	107	51.69	100+	93.04	0
1.1.8	Adscripción al SNI o SNC	77	37.20	65	31.40	0	0.00	57	27.54	100+	87.69	0
1.1.9	Participación en el programa de tutorías	151	72.95	168	81.16	0	0.00	144	69.57	100+	85.71	0
Total de Cuerpos Académicos Total:24												
1.3.1	Consolidados.	7	29.17	6	25.00	0	0.00	6	25.00	100+	100.00	0
1.3.2	En Consolidación.	6	25.00	7	29.17	0	0.00	0	0.00	0.00	0.00	0
1.3.3	En Formación.	11	45.83	11	45.83	0	0.00	0	0.00	0.00	0.00	0
Competitividad Académica												
Total de Programas Educativos de TSU/PA y lic Total:13												
2.1.1	Número y % de PE con estudios de factibilidad para buscar su pertinencia	13	100.00	13	100.00	0	0.00	13	100.00	100+	100.00	0
2.1.4	Número y % de PE que se actualizarán incorporando estudios de seguimiento de egresados	13	100.00	13	100.00	0	0.00	13	100.00	100+	100.00	0
2.1.5	Número y % de PE que se actualizarán incorporando estudios de empleadores	13	100.00	13	100.00	0	0.00	13	100.00	100+	100.00	0
2.1.8	Número y % de PE basado en competencias	13	100.00	13	100.00	0	0.00	13	100.00	100+	100.00	0
Profesores (PTC,PMT,PA) que reciben capacitación. Total:11												
2.1.9	Número y % de PE que alcanzarán el nivel 1 los CIEES.	8	72.73	8	72.73	0	0.00	8	72.73	100+	100.00	0
Profesores (PTC,PMT,PA) que reciben capacitación. Total:11												
2.1.10	PE que serán acreditados por organismos reconocidos por el COPAES.	5	45.45	5	45.45	0	0.00	3	27.27	100+	60.00	0
Profesores (PTC,PMT,PA) que reciben capacitación. Total:11												
2.1.11	Número y % de PE de licenciatura y TSU de buena calidad del total de la oferta educativa evaluable	8	72.73	8	72.73	0	0.00	0	0.00	0.00	0.00	0
Total de matrícula evaluable de Nivel TSU/PA y lic Total:4,214												
2.2.12	Número y % de matrícula atendida en PE de TSU/PA y Licenciatura de calidad del total asociada a los PE evaluables	4020	95.40	4010	95.16	0	0.00	0	0.00	0.00	0.00	0
Total de Programas Educativos de posgrado Total:15												
2.3.1	PE de posgrado que se actualizarán	18	120.00	15	100.00	0	0.00	14	93.33	100+	93.33	0
2.3.3	PE de posgrado reconocidos por el Programa Nacional de Posgrado de Calidad (PNPC)	10	66.67	11	73.33	0	0.00	10	66.67	100+	90.91	0
2.3.4	PE de posgrado que ingresarán al Programa de Fomento a la Calidad (PFC)	8	53.33	9	60.00	0	0.00	8	53.33	100+	88.89	0
2.3.5	PE de posgrado que ingresarán al Padrón Nacional de Posgrado (PNP)	2	13.33	2	13.33	0	0.00	0	0.00	0.00	0.00	0

30MSU0940B Universidad Veracruzana
Ejercicio fiscal 2013 Trimestre 3

Nombre de la DES: P/PIFI-2013-30MSU0940B-23
Clave Convenio: P/PIFI-2013-30MSU0940B-23
Nombre del Proyecto: Proyecto Integral para el fortalecimiento del posgrado, mejoramiento de la capacidad y competitividad académica e Innovación educativa para la mejora de la práctica docente y el desarrollo de la investigación en la DES Técnica-Xalapa

Clave MC	Metas Compromiso	Valores alcanzados en el trimestre											Observaciones de la Institución
		Original		Ajustado Anual		Ajustado Trimestral		Número	Avance				
		Número	%	Número	%	Número	%		Porcentajes				
								Indicador	Trimestral	Anual			
Total de Matricula de nivel posgrado Total:250													
2.4.1	Número y porcentaje de matricula atendida en PE de posgrado de buena calidad.	140	56.00	216	86.40	0	0.00	215	86.00	100+	99.54	0	
Eficiencia terminal de pregrado y posgrado		M1	M2	%	M2	%	M2 Ajustado	% Ajustado	M2 Alcanzado	% Alcanzado	% Trimestral	% Total	Observaciones IES
2.5.3	Tasa de egreso por cohorte para PE de licenciatura	1071	572	53.41	550	51.35	0	0.00	0	0.00	0.00	0.00	0
2.5.4	Tasa de titulación por cohorte para PE de licenciatura	1250	536	42.88	550	44.00	0	0.00	0	0.00	0.00	0.00	0
2.5.5	Tasa de graduación para PE de posgrado	140	140	100.00	122	87.14	0	0.00	0	0.00	0.00	0.00	0

Porcentaje ponderado del cumplimiento de las metas compromiso: 0



Dra. Sara Deifilia Ladrón de Guevara González
Rectora



Erick Edgar Maldonado Bandala
Responsable del Proyecto



Programa Integral de Fortalecimiento Institucional
Formato de apoyo para analizar el Seguimiento Académico de proyectos PIFI (2013)



Universidad Veracruzana

P/IFI-2013-30MSU0940B-23 Proyecto Integral para el fortalecimiento del posgrado, mejoramiento de la capacidad y competitividad académica e Innovación educativa para la mejora de la práctica docente y el desarrollo de la investigación en la DES Técnica-Xalapa

No. OP	Descripción del Objetivo Particular						
01	Mejorar la calidad de los PE de posgrado para que logren su ingreso o permanencia en el PNPC SEP-CONACYT para promover el desarrollo científico y tecnológico que incida en el desarrollo de la sociedad						
No. MA	Descripción de la Meta Académica	Valores Cualitativos			Valores Financieros		
		Programado	Alcanzado	%	Programado	Ejercido	%
2	Mantener los Programas de Maestría de Arquitectura, Inteligencia Artificial, Vías Terrestres, Ingeniería Energética, Matemáticas y ciencias alimentarias dentro del PNPC.	6.00	0.00	0.00	170,485.00	0.00	0.00
3	Mantener el Programa educativo de Doctorado en Matemáticas dentro del PNPC.	1.00	0.00	0.00	9,633.00	0.00	0.00
4	Fortalecer al menos un PE de posgrado para que ingrese al PNPC (Maestría en Matemática educativa)	1.00	0.00	0.00	179,749.00	48,324.66	26.88

No. MA	Trimestre 1			Trimestre 2			Trimestre 3			Trimestre 4		
	Meta Programada	Meta	Monto Alcanzado	Meta Programada	Meta	Monto Alcanzado	Meta Programada	Meta	Monto Alcanzado	Meta Programada	Meta	Monto Alcanzado
2	0.00	0.00	0.00	0.00	0.00	0.00	0.00	0.00	0.00			
3	0.00	0.00	0.00	0.00	0.00	0.00	0.00	0.00	0.00			
4	0.00	0.00	0.00	0.00	0.00	0.00	0.00	0.00	48,324.66			

No. MA	Observación
2	Se trabaja en las acciones pertinentes para lograr mantener los PE dentro del PNPC, en el cuarto trimestre se reportará la meta final alcanzada

3	Se trabaja en las acciones pertinentes para lograr mantener los PE dentro del PNPC, en el cuarto trimestre se reportará la meta final alcanzada
4	Se trabaja en las acciones pertinentes para lograr mantener los PE dentro del PNPC, en el cuarto trimestre se reportará la meta final alcanzada

No. OP	Descripción del Objetivo Particular						
02	Fortalecer la calidad de la planta docente y de los CA de la DES para que realicen actividades de investigación multidisciplinaria-interdisciplinaria, apoyen en los procesos de innovación educativa y fortalezcan los PE de licenciatura y de posgrado transmitiendo conocimientos de calidad y socialmente pertinentes.						
No. MA	Descripción de la Meta Académica	Valores Cualitativos			Valores Financieros		
		Programado	Alcanzado	%	Programado	Ejercido	%
1	Que los seis Cuerpos Académicos de la DES mantengan el grado de Cuerpo Académico Consolidado	6.00	0.00	0.00	253,032.00	9,624.45	3.80
2	Que el Cuerpo Académico "Entornos Sustentables", de la DES alcance el grado de Consolidado.	1.00	1.00	100.00	48,855.00	0.00	0.00
3	Que los Cuerpos Académicos "Mecánica" y "Tecnología, durabilidad y sustentabilidad del concreto y del cemento" de la DES alcancen el grado de Cuerpo Académico En Consolidación.	2.00	0.00	0.00	91,027.00	9,164.00	10.07

No. MA	Trimestre 1			Trimestre 2			Trimestre 3			Trimestre 4		
	Meta Programada	Meta	Monto Alcanzado	Meta Programada	Meta	Monto Alcanzado	Meta Programada	Meta	Monto Alcanzado	Meta Programada	Meta	Monto Alcanzado
1	0.00	0.00	0.00	0.00	0.00	0.00	0.00	0.00	9,624.45			
2	0.00	0.00	0.00	0.00	1.00	0.00	0.00	0.00	0.00			
3	0.00	0.00	0.00	0.00	0.00	0.00	1.00	0.00	9,164.00			

No. MA	Observación
1	Se trabaja en las acciones pertinentes para lograr mantener los CA mantengan el grado de Consolidado, en el cuarto trimestre se reportará la meta final alcanzada debido a que este mes se evaluarán ante PRODEP
2	Se trabaja en las acciones pertinentes para lograr mantener los CA mantengan el grado de en Consolidación, en el cuarto trimestre se reportará la meta final alcanzada debido a que este mes se evaluarán ante PRODEP
3	Se continúa trabajando para lograr la meta establecida en el proyecto, por lo que se reportarán en el próximo informe trimestral.

No. OP	Descripción del Objetivo Particular						
03	Que los PE de la DES se desarrollen y consoliden procesos formativos innovadores, de carácter integral centrados en el aprendizaje a través de la investigación, para la transformación de la organización académica y de las funciones sustantivas de la DES						
No. MA	Descripción de la Meta Académica	Valores Cualitativos			Valores Financieros		
		Programado	Alcanzado	%	Programado	Ejercido	%
1	Actualización del plan de estudios de los Programas Educativos de la DES.(Experiencias Educativas de prácticas de 8 laboratorios)	6.00	0.00	0.00	375,192.00	43,128.91	11.50
2	Elaboración de productos educativos que utilicen tecnología multimedia.	3.00	0.00	0.00	83,473.00	30,741.16	36.83
3	Elaboración de cinco artículos de divulgación e investigación en los cuales participen profesores y estudiantes de los Programas Educativos.	2.00	0.00	0.00	46,716.00	0.00	0.00



No. MA	Trimestre 1			Trimestre 2			Trimestre 3			Trimestre 4		
	Meta Programada	Meta	Monto Alcanzado	Meta Programada	Meta	Monto Alcanzado	Meta Programada	Meta	Monto Alcanzado	Meta Programada	Meta	Monto Alcanzado
1	0.00	0.00	0.00	0.00	0.00	0.00	0.00	0.00	43,128.91			
2	0.00	0.00	0.00	0.00	0.00	0.00	0.00	0.00	30,741.16			
3	0.00	0.00	0.00	0.00	0.00	0.00	0.00	0.00	0.00			

No. MA	Observación
1	Pronto se alcanza la meta establecida, es necesario contabilizar el acervo adquirido en el mes de agosto-septiembre, el cuarto trimestre se reportará la meta alcanzada
2	En el periodo agosto septiembre se está adquiriendo el total de tecnología multimedia con esto se logrará la meta planteada.
3	Se han enviado papers de investigación, sin embargo, se espera respuesta por los evaluadores y realizar el pago de publicación, con esto podremos cumplir la meta planteada.

No. OP	Descripción del Objetivo Particular						
04	Contar con programas educativos acreditados por organismos reconocidos por el COPAES, y socialmente reconocidos por su calidad.						
No. MA	Descripción de la Meta Académica	Valores Cualitativos			Valores Financieros		
		Programado	Alcanzado	%	Programado	Ejercido	%
1	Que los Programas Educativos: de Ingeniería Civil, Ingeniería Mecánica Eléctrica, Ingeniería Ambiental, Arquitectura y Química Farmacéutica Biológica conserven la acreditación del organismo correspondiente	5.00	0.00	0.00	146,201.00	94,535.10	64.66
2	Atención a las recomendaciones de CIEES para Fortalecer a los Programas Educativos de Matemáticas y Ciencias Atmosféricas	2.00	0.00	0.00	13,827.00	13,827.00	100.00
3	Que los Programas Educativos de Física e Ingeniería Química obtengan el Nivel I de los CIEES.	2.00	0.00	0.00	144,053.00	57,983.44	40.25

No. MA	Trimestre 1			Trimestre 2			Trimestre 3			Trimestre 4		
	Meta Programada	Meta	Monto Alcanzado	Meta Programada	Meta	Monto Alcanzado	Meta Programada	Meta	Monto Alcanzado	Meta Programada	Meta	Monto Alcanzado
1	0.00	0.00	0.00	0.00	0.00	0.00	0.00	0.00	94,535.10			
2	0.00	0.00	0.00	0.00	0.00	0.00	0.00	0.00	13,827.00			
3	0.00	0.00	0.00	0.00	0.00	0.00	0.00	0.00	57,983.44			

No. MA	Observación
1	Se continúan realizando las acciones pertinentes para el cumplimiento de esta meta, por lo que se reportarán en el próximo informe trimestral.
2	Se continúan realizando las acciones pertinentes para el cumplimiento de esta meta, por lo que se reportarán en el próximo informe trimestral.
3	Se continúan realizando las acciones pertinentes para el cumplimiento de esta meta, por lo que se reportarán en el próximo informe trimestral.

Firma	
	
Dra. Sara Deifilia Ladrón de Guevara González Rectora	Erick Edgar Maldonado Bandala Responsable del Proyecto

Los montos ejercidos que se reflejan en este reporte se presentan con carácter informativo, en tanto el Departamento de Seguimiento Financiero de la Dirección de Fortalecimiento Institucional, concluye la revisión de la documentación que la universidad capturó durante el cuarto trimestre del 2013, para comprobar la aplicación de los montos asignados, y en su caso, la institución subsane en tiempo y forma las observaciones que se hayan emitido a los datos y comprobantes de pago asociados.

30MSU0940B Universidad Veracruzana
 Ejercicio fiscal 2013 Trimestre 3
 Nombre de la DES:
 Clave Convenio PIFI-2013-30MSU0940B-24
 Nombre del Proyecto: FOMENTO A LA FORMACIÓN INTEGRAL DE LOS ESTUDIANTES Y LA INNOVACIÓN EDUCATIVA COMO ELEMENTOS PARA MEJORAR LA CAPACIDAD Y COMPETITIVIDAD ACADÉMICA DE LOS PE DE LA DES TÉCNICA ORIZABA-CÓRDOBA.

Clave MC	Metas Compromiso	Original		Ajustado Anual		Ajustado Trimestral		Valores alcanzados en el trimestre				Observaciones de la Institución
		Número	%	Número	%	Número	%	Avance				
								Número	Porcentajes			
								Indicador	Trimestral	Anual		
Capacidad Académica												
Total de Profesores de Tiempo Completo. Total:61												
1.1.4	Doctorado	32	52.46	27	44.26	0	0.00	26	42.62	100+	96.30	
1.1.5	Posgrado en el área disciplinar de su desempeño	41	67.21	35	57.38	0	0.00	20	32.79	100+	57.14	
1.1.6	Doctorado en el área disciplinar de su desempeño	29	47.54	19	31.15	0	0.00	10	16.39	100+	52.63	
1.1.7	Perfil deseable reconocido por el PROMEP-SES	34	55.74	23	37.70	0	0.00	16	26.23	100+	69.56	
1.1.8	Adscripción al SNI o SNC	16	26.23	11	18.03	0	0.00	8	13.11	100+	72.73	
1.1.9	Participación en el programa de tutorías	58	95.08	55	90.16	0	0.00	42	68.85	100+	76.36	
Total de Cuerpos Académicos Total:8												
1.3.1	Consolidados.	4	50.00	2	25.00	1	12.50	4	50.00	100+	100+	Este valor se reportó el trimestre anterior.
1.3.2	En Consolidación.	3	37.50	3	37.50	0	0.00	0	0.00	0.00	0.00	
1.3.3	En Formación.	2	25.00	3	37.50	0	0.00	4	50.00	100+	100+	
Competitividad Académica												
Total de Programas Educativos de TSU/PA y lic Total:15												
2.1.1	Número y % de PE con estudios de factibilidad para buscar su pertinencia	12	80.00	5	33.33	3	20.00	2	13.33	66.67	40.00	Se han iniciado los estudios de factibilidad programados y se espera se concluyan en la primera quincena de octubre 2014, para reportar el avance en el 4o trimestre.
2.1.2	Número y % de PE con currículo flexible	12	80.00	15	100.00	0	0.00	15	100.00	100+	100.00	
2.1.4	Número y % de PE que se actualizarán incorporando estudios de seguimiento de egresados	12	80.00	5	33.33	3	20.00	2	13.33	66.67	40.00	Este trabajo lo desarrollan las academias del programa en el periodo vigente agosto-dic 2014, para reportar el avance en el 4o trimestre.
2.1.5	Número y % de PE que se actualizarán incorporando estudios de empleadores	12	80.00	5	33.33	3	20.00	2	13.33	66.67	40.00	Se inició el envío, visitas y llenado de instrumentos diseñados para este estudio en agosto y se espera tenerlo terminado en octubre 2014, para reportar el avance en el 4o trimestre.

30MSU0940B Universidad Veracruzana
Ejercicio fiscal 2013 Trimestre 3

Nombre de la DES:
Clave Convenio P/PIFI-2013-30MSU0940B-24
Nombre del Proyecto: FOMENTO A LA FORMACIÓN INTEGRAL DE LOS ESTUDIANTES Y LA INNOVACIÓN EDUCATIVA COMO ELEMENTOS PARA MEJORAR LA CAPACIDAD Y COMPETITIVIDAD ACADÉMICA DE LOS PE DE LA DES TÉCNICA ORIZABA-CÓRDOBA.

Clave MC	Metas Compromiso	Original		Ajustado Anual		Ajustado Trimestral		Valores alcanzados en el trimestre				Observaciones de la Institución	
		Número	%	Número	%	Número	%	Avance					
								Número	Porcentajes				
							Indicador	Trimestral	Anual				
2.1.6	Número y % de PE que se actualizarán incorporando el servicio social en el plan de estudios	12	80.00	15	100.00	0	0.00	10	66.67	100+	66.67		
2.1.7	Número y % de PE que se actualizarán incorporando la práctica profesional en el plan de estudios	12	80.00	4	26.67	0	0.00	3	20.00	100+	75.00		
2.1.8	Número y % de PE basado en competencias	12	80.00	4	26.67	3	20.00	2	13.33	66.67	50.00	Este trabajo lo desarrollan las academias del programa en el periodo vigente agosto-dic 2014, para reportar el avance en el 4o trimestre.	
Profesores (PTC,PMT,PA) que reciben capacitación. Total:9													
2.1.9	Número y % de PE que alcanzarán el nivel 1 los CIEES.	10	111.11	9	100.00	0	0.00	0	0.00	0.00	0.00		
Profesores (PTC,PMT,PA) que reciben capacitación. Total:9													
2.1.10	PE que serán acreditados por organismos reconocidos por el COPAES.	6	66.67	3	33.33	0	0.00	0	0.00	0.00	0.00		
Profesores (PTC,PMT,PA) que reciben capacitación. Total:9													
2.1.11	Número y % de PE de licenciatura y TSU de buena calidad del total de la oferta educativa evaluable	10	111.11	6	66.67	0	0.00	3	33.33	100+	50.00		
Total de matrícula evaluable de Nivel TSU/PA y lic Total:2,013													
2.2.12	Número y % de matrícula atendida en PE de TSU/PA y Licenciatura de calidad del total asociada a los PE evaluables	2626	130.45	2013	100.00	0	0.00	0	0.00	0.00	0.00		
Eficiencia terminal de pregrado y posgrado		M1	M2	%	M2	%	M2 Ajustado	% Ajustado	M2 Alcanzado	% Alcanzado	% Trimestral	% Total	Observaciones IES
2.5.3	Tasa de egreso por cohorte para PE de licenciatura	590	513	86.95	482	81.69	0	0.00	0	0.00	0.00	0.00	
2.5.4	Tasa de titulación por cohorte para PE de licenciatura	722	540	74.79	396	54.85	0	0.00	0	0.00	0.00	0.00	

Porcentaje ponderado del cumplimiento de las metas compromiso: 30



Dra. Sara Deifilia Ladrón de Guevara González
Rectora



Elena Rustrián Portilla
Responsable del Proyecto



Programa Integral de Fortalecimiento Institucional
Formato de apoyo para analizar el Seguimiento Académico de proyectos PIFI (2013)



Universidad Veracruzana

P/PIFI-2013-30MSU0940B-24 FOMENTO A LA FORMACIÓN INTEGRAL DE LOS ESTUDIANTES Y LA INNOVACIÓN EDUCATIVA COMO ELEMENTOS PARA MEJORAR LA CAPACIDAD Y COMPETITIVIDAD ACADÉMICA DE LOS PE DE LA DES TÉCNICA ORIZABA-CÓRDOBA.

No. OP	Descripción del Objetivo Particular						
01	Mejorar la pertinencia de los PE de la DES, sustentada en las necesidades y demandas de la sociedad, el fortalecimiento la planta académica y la mejora del grado de consolidación de los CA de la DES.						
No. MA	Descripción de la Meta Académica	Valores Cualitativos			Valores Financieros		
		Programado	Alcanzado	%	Programado	Ejercido	%
2	Desarrollar 3 acciones para garantizar la pertinencia de los PE de la DES	3.00	0.00	0.00	62,598.00	0.00	0.00
3	Mejorar el grado de consolidación de al menos 3 CAEF a través de un proyecto de producción académica que genere: artículo indexado, red de colaboración, metodología estandarizada, tesis de Posgrado y tesis de licenciatura.	3.00	0.00	0.00	243,840.00	9,873.92	4.05
4	Consolidar uno de los 2 CAEC de la DES (214 y 249) a través de 2 proyectos de investigación.	1.00	0.00	0.00	207,941.00	110,212.60	53.00

No. MA	Trimestre 1			Trimestre 2			Trimestre 3			Trimestre 4		
	Meta Programada	Meta	Monto Alcanzado	Meta Programada	Meta	Monto Alcanzado	Meta Programada	Meta	Monto Alcanzado	Meta Programada	Meta	Monto Alcanzado
2	0.00	0.00	0.00	0.00	0.00	0.00	1.00	0.00	0.00			
3	0.00	0.00	0.00	1.00	0.00	0.00	2.00	0.00	9,873.92			
4	0.00	0.00	0.00	0.00	0.00	0.00	0.50	0.00	110,212.60			

No. MA	Observación
2	No se logró cumplir con la meta, sin embargo, se continúa trabajando para lograrlo, las actividades se reportarán en el cuarto trimestre, ya que se

	están realizando los trámites pertinentes.
3	Se continúa trabajando en los trámites para la adquisición del equipo, así como en los servicios que permitirán el mejoramiento del grado de CAEF, por lo que se reportarán los avances en el 4o trimestre. (Han logrado ya ser valorados como Cuerpos Académicos Consolidados, los CA 214. Farmacología Clínica y Molecular y el CA 249. Biotecnología y Criobiología Vegetal como se reporta en las metas compromiso).
4	Se continúa trabajando en la adquisición del equipo para realizar dos proyectos de investigación, de los equipos ya adquiridos han sido recepcionados e instalados en las EA beneficiadas y están siendo empleados en los proyectos en curso, los avances se reportarán en el 4o trimestre.

No. OP	Descripción del Objetivo Particular						
02	Fortalecer la innovación educativa de calidad en todos los PE que oferta la DES, favoreciendo la formación integral de sus estudiantes con enfoques de competencias disciplinarias y genéricas e incrementando sustancialmente las acciones de movilidad e internacionalización de su comunidad académica.						
No. MA	Descripción de la Meta Académica	Valores Cualitativos			Valores Financieros		
		Programado	Alcanzado	%	Programado	Ejercido	%
1	Desarrollar 2 talleres sobre metodologías para la innovación educativa y estrategias docentes.	2.00	0.00	0.00	24,865.00	0.00	0.00
2	Favorecer el desarrollo integral de los estudiantes apoyando la educación ambiental y el programa institucional de sustentabilidad.	1.00	0.00	0.00	3,648.00	0.00	0.00
3	Garantizar acciones de movilidad académica de al menos 15 estudiantes y 2 académicos y fortalecer el aprendizaje de una segunda lengua apoyando dos cursos de lengua extranjera para estudiantes que concursen por estancias internacionales.	17.00	0.00	0.00	224,366.00	0.00	0.00
4	Desarrollar acciones que favorezcan positivamente la calidad de los PE de reciente creación fortalecimiento infraestructura.	1.00	0.00	0.00	325,079.00	205,659.30	63.26

No. MA	Trimestre 1			Trimestre 2			Trimestre 3			Trimestre 4		
	Meta Programada	Meta	Monto Alcanzado	Meta Programada	Meta	Monto Alcanzado	Meta Programada	Meta	Monto Alcanzado	Meta Programada	Meta	Monto Alcanzado
1	0.00	0.00	0.00	0.00	0.00	0.00	1.00	0.00	0.00			
2	0.00	0.00	0.00	0.50	0.00	0.00	0.75	0.00	0.00			
3	0.00	0.00	0.00	15.00	0.00	0.00	16.00	0.00	0.00			
4	0.00	0.00	0.00	0.00	0.00	0.00	0.00	0.00	205,659.30			



No. MA	Observación
1	Se realizaron los talleres autorizados, sin embargo, estamos en espera de la documentación pertinentes para dar trámite y reportar en el 4 trimestre.
2	Se trabajó en el seminario de sustentabilidad humana, sin embargo, estamos en espera de la documentación pertinente para realizar el trámite y reportar en el 4 trimestre.
3	Se trabajó en los cursos de inglés, sin embargo, estamos en espera de la documentación pertinente para realizar el trámite y reportar en el 4 trimestre.
4	Se está trabajando en la adquisición de la infraestructura para los PE de reciente creación para reportar en el 4 trimestre.

No. OP	Descripción del Objetivo Particular						
03	Impulsar la capacidad y competitividad académica de la DES, atendiendo las recomendaciones de los organismos evaluadores, CIEES, COPAES, de modo que se operen PE evaluables de licenciatura de calidad reconocida reduciéndose las brechas de calidad entre PE de la DES, mejorando tanto los indicadores y rendimientos académicos.						
No. MA	Descripción de la Meta Académica	Valores Cualitativos			Valores Financieros		
		Programado	Alcanzado	%	Programado	Ejercido	%
1	Atender recomendaciones de los CIEES a los PE evaluables y con nivel 1	1.00	0.00	0.00	181,637.00	156,629.00	86.23
2	Atender recomendaciones de los organismos reconocidos por COPAES a través de equipamiento	1.00	0.00	0.00	27,225.00	0.00	0.00
3	Apoyar a 10 estudiantes de Ingeniería para que desarrollen estancias de investigación (5) y de vinculación (5) que favorezcan su titulación.	10.00	0.00	0.00	68,062.00	0.00	0.00

No. MA	Trimestre 1			Trimestre 2			Trimestre 3			Trimestre 4		
	Meta Programada	Meta	Monto Alcanzado	Meta Programada	Meta	Monto Alcanzado	Meta Programada	Meta	Monto Alcanzado	Meta Programada	Meta	Monto Alcanzado
1	0.00	0.00	0.00	0.00	0.00	0.00	0.00	0.00	156,629.00			
2	0.00	0.00	0.00	0.00	0.00	0.00	0.50	0.00	0.00			
3	0.00	0.00	0.00	8.00	0.00	0.00	9.00	0.00	0.00			

No. MA	Observación
1	Se está trabajando en la adquisición de la infraestructura para atender las recomendaciones de los CIEES a los PE evaluables, por lo que aun no cumplimos la meta en su totalidad.
2	Se continúa con los trabajos pertinentes para cumplir la meta para reportar en el cuarto trimestre ya que por motivo de las fechas no había coincidencia en la agenda del instructor.
3	No se cumplió con la meta ya que por motivo de las instituciones en donde se desarrollarían las actividades, se aplazaron las fechas en que se

cumpliría con autorizado en el proyecto, por lo que se estará reportando en el cuarto trimestre.

Firma	
	
Dra. Sara Deifilia Ladrón de Guevara González Rectora	Elena Rustrán Portilla Responsable del Proyecto

Los montos ejercidos que se reflejan en este reporte se presentan con carácter informativo, en tanto el Departamento de Seguimiento Financiero de la Dirección de Fortalecimiento Institucional, concluye la revisión de la documentación que la universidad capturó durante el cuarto trimestre del 2013, para comprobar la aplicación de los montos asignados, y en su caso, la institución subsane en tiempo y forma las observaciones que se hayan emitido a los datos y comprobantes de pago asociados.

30MSU0940B Universidad Veracruzana
 Ejercicio fiscal 2013 Trimestre 3

Nombre de la DES:
 Clave Convenio P/PIFI-2013-30MSU0940B-25
 Nombre del Proyecto: El reconocimiento de calidad de los PE de la DES a partir del mejoramiento de la capacidad académica y su incidencia en el desarrollo integral de los estudiantes

Clave MC	Metas Compromiso	Original		Ajustado Anual		Ajustado Trimestral		Valores alcanzados en el trimestre				Observaciones de la Institución
		Número	%	Número	%	Número	%	Avance				
								Número	Porcentajes			
						Indicador	Trimestral		Anual			
Capacidad Académica												
Total de Profesores de Tiempo Completo. Total:58												
1.1.1	Licenciatura	1	1.72	1	1.72	0	0.00	0	0.00	0.00	0.00	
1.1.3	Maestría	58	100.00	33	56.90	0	0.00	0	0.00	0.00	0.00	
1.1.4	Doctorado	32	55.17	24	41.38	0	0.00	0	0.00	0.00	0.00	
1.1.5	Posgrado en el área disciplinar de su desempeño	76	131.03	30	51.72	0	0.00	0	0.00	0.00	0.00	
1.1.6	Doctorado en el área disciplinar de su desempeño	23	39.66	16	27.59	0	0.00	0	0.00	0.00	0.00	
1.1.7	Perfil deseable reconocido por el PROMEP-SES	52	89.66	31	53.45	0	0.00	0	0.00	0.00	0.00	
1.1.8	Adscripción al SNI o SNC	20	34.48	2	3.45	0	0.00	0	0.00	0.00	0.00	
1.1.9	Participación en el programa de tutorías	86	148.28	56	96.55	0	0.00	0	0.00	0.00	0.00	
Total de profesores que conforman la planta a Total:156												
1.2.1	Profesores (PTC, PMT y PA) que reciben capacitación y/o actualización con al menos 40 horas por año	33	21.15	156	100.00	154	98.72	64	41.03	41.56	41.03	Aún no se cuenta con el reporte oficial de los académicos que recibieron capacitación en el intersemestre. Se tienen programados cursos al interior de la DES, con lo cual se espera cumplir con la meta. Se alcanzaron 64 en el segundo trimestre.
Total de Cuerpos Académicos Total:6												
1.3.3	En Formación.	1	16.67	6	100.00	5	83.33	5	83.33	100.00	83.33	El CA 'Computación y Educación' se encuentra en 'En Consolidación'. En el segundo trimestre se alcanzaron 5 Cuerpos Académicos en Formación.
Competitividad Académica												
Total de Programas Educativos de TSUPA y Iic Total:11												
2.1.1	Número y % de PE con estudios de factibilidad para buscar su pertinencia	11	100.00	11	100.00	0	0.00	0	0.00	0.00	0.00	
2.1.2	Número y % de PE con currículo flexible	11	100.00	11	100.00	0	0.00	0	0.00	0.00	0.00	
2.1.3	Número y % de PE que se actualizarán incorporando elementos de enfoques centrados en el estudiante o en el aprendizaje.	11	100.00	11	100.00	0	0.00	0	0.00	0.00	0.00	
2.1.4	Número y % de PE que se actualizarán incorporando estudios de seguimiento de egresados	11	100.00	11	100.00	0	0.00	0	0.00	0.00	0.00	

30MSU0940B

Universidad Veracruzana

Ejercicio fiscal

2013

Trimestre 3

Nombre de la DES:

Clave Convenio P/PIFI-2013-30MSU0940B-25

Nombre del Proyecto: El reconocimiento de calidad de los PE de la DES a partir del mejoramiento de la capacidad académica y su incidencia en el desarrollo integral de los estudiantes

Clave MC	Metas Compromiso	Original		Ajustado Anual		Ajustado Trimestral		Valores alcanzados en el trimestre				Observaciones de la Institución
		Número	%	Número	%	Número	%	Avance				
								Número	Porcentajes			
							Indicador	Trimestral	Anual			
2.1.5	Número y % de PE que se actualizarán incorporando estudios de empleadores	11	100.00	11	100.00	0	0.00	0	0.00	0.00	0.00	
2.1.6	Número y % de PE que se actualizarán incorporando el servicio social en el plan de estudios	11	100.00	11	100.00	0	0.00	0	0.00	0.00	0.00	
2.1.7	Número y % de PE que se actualizarán incorporando la práctica profesional en el plan de estudios	4	36.36	3	27.27	0	0.00	0	0.00	0.00	0.00	
2.1.8	Número y % de PE basado en competencias	11	100.00	11	100.00	0	0.00	0	0.00	0.00	0.00	
Profesores (PTC,PMT,PA) que reciben capacitación. Total:7												
2.1.9	Número y % de PE que alcanzarán el nivel 1 los CIEES.	6	85.71	7	100.00	4	57.14	0	0.00	0.00	0.00	Cuatro PE de la DES, IC, IEC, IA e IQ, realizaron la Autoevaluación de acuerdo al Marco de Referencia 2014 del CACEI y se encuentran preparando las evidencias para realizar el proceso de acreditación
Profesores (PTC,PMT,PA) que reciben capacitación. Total:7												
2.1.11	Número y % de PE de licenciatura y TSU de buena calidad del total de la oferta educativa evaluable	6	85.71	7	100.00	4	57.14	0	0.00	0.00	0.00	Cuatro PE de la DES, IC, IEC, IA e IQ, realizaron la Autoevaluación de acuerdo al Marco de Referencia 2014 del CACEI y se encuentran preparando las evidencias para realizar el proceso de acreditación
Total de matrícula evaluable de Nivel TSU/PA y IIC Total:2,081												
2.2.12	Número y % de matrícula atendida en PE de TSU/PA y Licenciatura de calidad del total asociada a los PE evaluables	2114	101.59	2081	100.00	1326	63.72	0	0.00	0.00	0.00	Cuatro PE de la DES, IC, IEC, IA e IQ, realizaron la Autoevaluación de acuerdo al Marco de Referencia 2014 del CACEI y se encuentran preparando las evidencias para realizar el proceso de acreditación



DIRECCIÓN DE FORTALECIMIENTO INSTITUCIONAL

CUMPLIMIENTO DE METAS COMPROMISO

30MSU0940B
Ejercicio fiscal 2013

Universidad Veracruzana

Trimestre 3

Nombre de la DES:
Clave Convenio P/PIFI-2013-30MSU0940B-25

Nombre del Proyecto: El reconocimiento de calidad de los PE de la DES a partir del mejoramiento de la capacidad académica y su incidencia en el desarrollo integral de los estudiantes

Clave MC	Metas Compromiso	Original		Ajustado Anual		Ajustado Trimestral		Valores alcanzados en el trimestre				Observaciones de la Institución	
		Número	%	Número	%	Número	%	Avance					
								Porcentajes					
								Indicador	Trimestral	Anual			
	Eficiencia terminal de pregrado y posgrado	M1	M2	%	M2	%	M2 Ajustado	% Ajustado	M2 Alcanzado	% Alcanzado	% Trimestral	% Total	Observaciones IES
2.5.3	Tasa de egreso por cohorte para PE de licenciatura	626	412	65.81	257	41.05	0	0.00	0	0.00	0.00	0.00	
2.5.4	Tasa de titulación por cohorte para PE de licenciatura	558	362	64.87	257	46.06	0	0.00	0	0.00	0.00	0.00	

Porcentaje ponderado del cumplimiento de las metas compromiso: 20


Dra. Sara Deifilia Ladrón de Guevara González
Rectora


Silverio Perez Caceres
Responsable del Proyecto

SEP

SECRETARÍA DE
EDUCACIÓN PÚBLICA

Programa Integral de Fortalecimiento Institucional

Formato de apoyo para analizar el Seguimiento Académico de proyectos PIFI (2013)

PROGRAMA INTEGRAL DE FORTALECIMIENTO INSTITUCIONAL
Por la mejora y el seguimiento de la calidad de la educación superior

Universidad Veracruzana

P/PIFI-2013-30MSU0940B-25 El reconocimiento de calidad de los PE de la DES a partir del mejoramiento de la capacidad académica y su incidencia en el desarrollo integral de los estudiantes

No. OP	Descripción del Objetivo Particular						
01	Impulsar la capacidad académica, incorporando quehaceres innovadores y fortaleciendo la vinculación social.						
No. MA	Descripción de la Meta Académica	Valores Cualitativos			Valores Financieros		
		Programado	Alcanzado	%	Programado	Ejercido	%
1	Incrementar el número de PTC de la DES, que cuenten con Doctorado para impulsar la consolidación de los CA.	27.00	26.00	96.30	52,786.00	4,655.30	8.82
2	Que los PTC de la FCQ utilicen software de simulación en sus cursos diseñados bajo el enfoque instruccional AULA.	18.00	14.00	77.78	18,087.00	0.00	0.00
3	Fortalecimiento del programa de la cooperación académica Nacional e internacional y de la vinculación con el entorno del CA Investigación y Aplicación del Procesamiento de Señales.	1.00	0.00	0.00	15,917.00	0.00	0.00

No. MA	Trimestre 1			Trimestre 2			Trimestre 3			Trimestre 4		
	Meta Programada	Meta	Monto Alcanzado	Meta Programada	Meta	Monto Alcanzado	Meta Programada	Meta	Monto Alcanzado	Meta Programada	Meta	Monto Alcanzado
1	24.00	0.00	0.00	25.00	0.00	0.00	26.00	26.00	4,655.30			
2	15.00	0.00	0.00	16.00	0.00	0.00	17.00	14.00	0.00			
3	0.00	0.00	0.00	0.00	0.00	0.00	0.00	0.00	0.00			

No. MA	Observación
1	Con el incremento de grado de cuatro PTC de FCQ, se cumple con la meta de 26 PTC con Doctorado. Adicionalmente: 1 PTC de FIEC realiza estudios de doctorado, obtendrá el grado de doctor en Febrero 2015. 2 PTC de FIME realizan estudios de doctorado, obtendrán el grado de doctor en 2015 y 2017.

R

2	Se elaboró el Diseño modelo de dos EE: Ingeniería de Control y Operaciones de transferencia de masa II. El software SuperPro Designer está en proceso de adquisición, se espera con ello poder aplicar los Diseños Modelos utilizando el software de simulación, para cumplir con la meta en el 4º trimestre.
3	En el marco del Programa de Cooperación, se ha realizado las siguientes actividades:1 PTC del CA Investigación y Aplicación del Procesamiento de Señales, realizó una estancia en la DICIS Campus Irapuato-Guanajuato de la U. de Guanajuato, en el mes de Mayo 2014. Así mismo se tienen programadas las prácticas de campo de 4 estudiantes que participan en proyectos de investigación del CA Investigación y Aplicación del Procesamiento de Señales, en el mes de Octubre.

No. OP	Descripción del Objetivo Particular						
02	Impulsar la formación integral de los estudiantes de la DES, con atención personalizada, fomentando la movilidad, la internacionalización y los aspectos de sustentabilidad, salud y el medio ambiente.						
No. MA	Descripción de la Meta Académica	Valores Cualitativos			Valores Financieros		
		Programado	Alcanzado	%	Programado	Ejercido	%
2	Fortalecimiento de un programa conjunto de cooperación académica Nacional e Internacional.	1.00	0.00	0.00	128,202.00	0.00	0.00
3	Contribuir con la formación integral de al menos 80 estudiantes con la presentación de ponencias relativas a los avances en los aspectos de sustentabilidad, seguridad y salud.	80.00	79.00	98.75	10,129.00	0.00	0.00

No. MA	Trimestre 1			Trimestre 2			Trimestre 3			Trimestre 4		
	Meta Programada	Meta	Monto Alcanzado	Meta Programada	Meta	Monto Alcanzado	Meta Programada	Meta	Monto Alcanzado	Meta Programada	Meta	Monto Alcanzado
2	0.00	0.00	0.00	0.00	0.00	0.00	0.00	0.00	0.00			
3	77.00	0.00	0.00	78.00	0.00	0.00	79.00	79.00	0.00			

No. MA	Observación
2	En el marco del Programa de Cooperación académica Nacional e Internacional, se ha realizado las siguientes actividades: Dos estudiantes del PE de Arquitectura realizaron una estancia de verano en Italia. Un estudiante de IEC realizó una estancia de verano en el Departamento de Electrónica y telecomunicaciones del CICESE, Baja California, del 17 de Junio al 29 de Julio. 4 estudiantes de ITC realizaron una estancia de verano en el departamento de estudios organizacionales (DEO), de la (DCEA) Campus Guanajuato, Universidad de Guanajuato, Del 1 de Julio al 7 de Agosto. Un estudiante de IEC participó en el verano de investigación científica, teniendo como sede el Instituto de Ingeniería de la UNAM. Un estudiantes de IA se encuentra realizando Movilidad con créditos en el IPN por el periodo Agosto-Diciembre 2014. Un Alumno de IME realizó movilidad con créditos en la UANL en el periodo Feb-Jul 2014.
3	Se reprogramó el Foro de Internacionalización y Sustentabilidad, para el 18 de Septiembre de 2014, con la participación de los especialistas que

R

impartirán las ponencias. El evento se realizará en la USBI Poza Rica esperando una asistencia de 100 estudiantes.

No. OP	Descripción del Objetivo Particular						
03	Obtener el reconocimiento de calidad de los CIEES y de los organismos acreditadores del COPAES mejorando los indicadores de competitividad de los 6 PE evaluados.						
No. MA	Descripción de la Meta Académica	Valores Cualitativos			Valores Financieros		
		Programado	Alcanzado	%	Programado	Ejercido	%
2	Contribuir con la mejora del índice de eficiencia terminal de los PE de ARQ, IA, IQ, IEC e IME., mediante la realización de prácticas con infraestructura y acervo acorde los requerimientos de las experiencias educativas.	5.00	4.00	80.00	235,857.00	149,504.34	63.39
4	Realizar los procesos de evaluación de los CIEES, de los PE de: IME, IEC, IA e IQ.	4.00	0.00	0.00	351,464.00	151,913.60	43.22

No. MA	Trimestre 1			Trimestre 2			Trimestre 3			Trimestre 4		
	Meta Programada	Meta	Monto Alcanzado	Meta Programada	Meta	Monto Alcanzado	Meta Programada	Meta	Monto Alcanzado	Meta Programada	Meta	Monto Alcanzado
2	0.00	0.00	0.00	3.00	0.00	0.00	4.00	4.00	149,504.34			
4	0.00	0.00	0.00	2.00	0.00	0.00	3.00	0.00	151,913.60			

No. MA	Observación
2	Se mejoró la eficiencia terminal de los PE de IA, IQ, IEC e IME. Algunas de las acciones que han contribuido son las siguientes: Se elaboraron dos manuales de prácticas para el PE de IQ, y se utilizaron durante el periodo: Manual de prácticas de equipo de control de procesos DMV-200 y el Manual de prácticas de equipo generador de CO2. Se cuenta con el 100% de manuales de prácticas del equipo de laboratorio de IME, de los cuales el 80 % han sido elaborados por profesores. Los profesores realizan con sus estudiantes las prácticas de laboratorio sumando un total de 110 prácticas por periodo para un 75% del total disponible. Con estas prácticas se espera mejorar el índice al terminar el periodo Ago-Dic14. En las EE de Introducción a la Construcción, Exploración y Comportamiento de Suelos y Mecánica de Suelos se realizó el 90 % de las prácticas contempladas en los programas de IC.
4	Por instrucciones de la DGAATUV los PE serán sometidos a la evaluación de CACEI. Académicos y Directivos de las DES asistieron a dos talleres impartidos por el CACEI, realizando la Autoevaluación de acuerdo al Marco de Referencia 2014 de cuatro PE de la DES, IC, IEC, IA e IQ. Lo cual derivó en la elaboración y ejecución de los Planes de Mejora de los 4 PE. El PE de IME está por salir de operación y por recomendación del CACEI no es conveniente evaluarlo.

Firma



Dra. Sara Deifilia Ladrón de Guevara González
Rectora



Silverio Perez Caceres
Responsable del Proyecto

Los montos ejercidos que se reflejan en este reporte se presentan con carácter informativo, en tanto el Departamento de Seguimiento Financiero de la Dirección de Fortalecimiento Institucional, concluye la revisión de la documentación que la universidad capturó durante el cuarto trimestre del 2013, para comprobar la aplicación de los montos asignados, y en su caso, la institución subsane en tiempo y forma las observaciones que se hayan emitido a los datos y comprobantes de pago asociados.





30MSU0940B

Universidad Veracruzana

Ejercicio fiscal

2013

Trimestre 3

Nombre de la DES:

Clave Convenio P/PIFI-2013-30MSU0940B-26

Nombre del Proyecto: Mejora de la capacidad y competitividad académica de la DES Biológico Agropecuaria Coatzacoalcos-Minatitlán

Clave MC	Metas Compromiso	Original		Ajustado Anual		Ajustado Trimestral		Valores alcanzados en el trimestre				Observaciones de la Institución
		Número	%	Número	%	Número	%	Avance				
								Porcentajes				
								Número	Indicador		Trimestral	Anual
Capacidad Académica												
Total de Profesores de Tiempo Completo. Total:12												
1.1.4	Doctorado	8	66.67	8	66.67	0	0.00	8	66.67	100+	100.00	
1.1.5	Posgrado en el área disciplinar de su desempeño	14	116.67	12	100.00	0	0.00	12	100.00	100+	100.00	
1.1.6	Doctorado en el área disciplinar de su desempeño	8	66.67	8	66.67	0	0.00	8	66.67	100+	100.00	
1.1.7	Perfil deseable reconocido por el PROMEP-SES	7	58.33	7	58.33	0	0.00	6	50.00	100+	85.71	
1.1.8	Adscripción al SNI o SNC	2	16.67	3	25.00	0	0.00	2	16.67	100+	66.67	
1.1.9	Participación en el programa de tutorías	14	116.67	12	100.00	0	0.00	12	100.00	100+	100.00	
Total de profesores que conforman la planta a Total:44												
1.2.1	Profesores (PTC, PMT y PA) que reciben capacitación y/o actualización con al menos 40 horas por año	32	72.73	44	100.00	0	0.00	22	50.00	100+	50.00	
Total de Cuerpos Académicos Total:1												
1.3.3	En Formación.		0.00	1	100.00	0	0.00	0	0.00	0.00	0.00	
Competitividad Académica												
Total de Programas Educativos de TSU/PA y lic Total:2												
2.1.1	Número y % de PE con estudios de factibilidad para buscar su pertinencia	3	150.00	2	100.00	2	100.00	2	100.00	100.00	100	
2.1.2	Número y % de PE con currículo flexible	3	150.00	2	100.00	2	100.00	2	100.00	100.00	100	
2.1.3	Número y % de PE que se actualizarán incorporando elementos de enfoques centrados en el estudiante o en el aprendizaje.	3	150.00	2	100.00	2	100.00	2	100.00	100.00	100	
2.1.4	Número y % de PE que se actualizarán incorporando estudios de seguimiento de egresados	3	150.00	2	100.00	2	100.00	2	100.00	100.00	100	
2.1.5	Número y % de PE que se actualizarán incorporando estudios de empleadores	3	150.00	2	100.00	2	100.00	2	100.00	100.00	100	
2.1.6	Número y % de PE que se actualizarán incorporando el servicio social en el plan de estudios	3	150.00	2	100.00	2	100.00	2	100.00	100.00	100	
2.1.7	Número y % de PE que se actualizarán incorporando la práctica profesional en el plan de estudios	3	150.00	2	100.00	2	100.00	2	100.00	100.00	100	
2.1.8	Número y % de PE basado en competencias	2	100.00	2	100.00	2	100.00	0	0.00	0.00	0.00	Se lleva un avance aproximado del 70% de avance en los 2 PE para ser basados por competencias, se espera someter a consejo universitario la aprobación de los nuevos planes en diciembre de 2014 y operar a partir de agosto de 2015.



DIRECCIÓN DE FORTALECIMIENTO INSTITUCIONAL

CUMPLIMIENTO DE METAS COMPROMISO

30MSU0940B

Universidad Veracruzana

Ejercicio fiscal

2013

Trimestre 3

Nombre de la DES:

Clave Convenio P/PIFI-2013-30MSU0940B-26

Nombre del Proyecto: Mejora de la capacidad y competitividad académica de la DES Biológico Agropecuaria Coatzacoalcos-Minatitlán

Clave MC	Metas Compromiso	Valores alcanzados en el trimestre											Observaciones de la Institución
		Original			Ajustado Anual		Ajustado Trimestral		Avance				
		Número	%		Número	%	Número	%	Número	Porcentajes			
	M1	M2	%	M2	%	M2 Ajustado	% Ajustado	M2 Alcanzado	% Alcanzado	% Trimestral	% Total	Observaciones IES	
2.5.3	Tasa de egreso por cohorte para PE de licenciatura	80	38	47.50	60	75.00	0	0.00	26	0.00	100+	43.33	
2.5.4	Tasa de titulación por cohorte para PE de licenciatura	80	38	47.50	60	75.00	0	0.00	20	0.00	100+	33.33	

Porcentaje ponderado del cumplimiento de las metas compromiso:	60
--	----


 Dra. Sara Deifilia Ladrón de Guevara González
 Rectora


 Nereida Rodríguez Orozco
 Responsable del Proyecto

Universidad Veracruzana

P/PIFI-2013-30MSU0940B-26 Mejora de la capacidad y competitividad académica de la DES Biológico Agropecuaria Coatzacoalcos-Minatitlán

No. OP	Descripción del Objetivo Particular						
01	Mejorar la competitividad académica de la DES través del reconocimiento de calidad de sus PE con pertinencia social, impulso a la innovación y movilidad estudiantil , estrecha vinculación con los sectores sociales.						
No. MA	Descripción de la Meta Académica	Valores Cualitativos			Valores Financieros		
		Programado	Alcanzado	%	Programado	Ejercido	%
1	Atender las recomendaciones de CIEES, para lograr el reconocimiento de calidad en los 2 PE de licenciatura a través de la mejora de los equipos de laboratorio.	1.00	0.00	0.00	551,739.00	0.00	0.00
2	Impulsar la movilidad estudiantil nacional e internacional de los estudiantes de la DES	13.00	8.00	61.54	98,142.00	32,138.00	32.75
3	Diseñar e incorporar propuestas de innovación en 47 asignaturas (80%) del plan de estudios y cargarlas en la plataforma institucional (Eminus)	47.00	40.00	85.11	67,879.00	35,718.00	52.62

No. MA	Trimestre 1			Trimestre 2			Trimestre 3			Trimestre 4		
	Meta Programada	Meta	Monto Alcanzado	Meta Programada	Meta	Monto Alcanzado	Meta Programada	Meta	Monto Alcanzado	Meta Programada	Meta	Monto Alcanzado
1	0.00	0.00	0.00	0.00	0.00	0.00	0.00	0.00	0.00			
2	0.00	0.00	0.00	10.00	8.00	0.00	0.00	0.00	32,138.00			
3	0.00	0.00	0.00	40.00	40.00	0.00	0.00	0.00	35,718.00			



No. OP	Descripción del Objetivo Particular						
02	Mejorar la capacidad académica de la DES a través de un CA consolidado y profesores reconocidos por su alto nivel de desempeño con redes de investigación nacionales e internacionales, movilidad académica, con infraestructura básica para el desarrollo de sus actividades de investigación, proyectos de vinculación sustentados en la LGAC y altamente capacitados para el desempeño de sus funciones docentes						
No. MA	Descripción de la Meta Académica	Valores Cualitativos			Valores Financieros		
		Programado	Alcanzado	%	Programado	Ejercido	%
1	Incrementar el nivel de mejora y consolidación del CA "Sistemas de Producción Agropecuaria" a través del apoyo producción científica y difusión de resultados de investigación de los 12 PTC, integrantes y colaboradores.	1.00	0.00	0.00	123,381.00	0.00	0.00
2	Impulsar la movilidad académica del los PTC a través de redes de colaboración académica e investigación acordes a la LGAC	5.00	2.00	40.00	47,637.00	0.00	0.00

No. MA	Trimestre 1			Trimestre 2			Trimestre 3			Trimestre 4		
	Meta Programada	Meta	Monto Alcanzado	Meta Programada	Meta	Monto Alcanzado	Meta Programada	Meta	Monto Alcanzado	Meta Programada	Meta	Monto Alcanzado
1	0.00	0.00	0.00	0.00	0.00	0.00	0.00	0.00	0.00			
2	0.00	0.00	0.00	2.00	2.00	0.00	0.00	0.00	0.00			

No. OP	Descripción del Objetivo Particular						
03	Mejorar el desempeño académico de los estudiantes con base en una PE pertinentes y una formación integral sustentada en programas de de atención académica, actividades culturales y deportivas, movilidad nacional e internacional, valores de protección al medio ambiente y estrecho contacto con el mercado laboral.						
No. MA	Descripción de la Meta Académica	Valores Cualitativos			Valores Financieros		
		Programado	Alcanzado	%	Programado	Ejercido	%
1	Suministro de reactivos y materiales de campo para apoyar a 15 estudiantes a desarrollar sus prácticas y experiencia recepcional correspondiente para lograr su titulación	15.00	15.00	100.00	26,653.00	7,636.28	28.65
2	Incorporar a los estudiantes en proyectos de investigación ligados a la LGAC	15.00	5.00	33.33	69,334.00	0.00	0.00

No. MA	Trimestre 1			Trimestre 2			Trimestre 3			Trimestre 4		
	Meta Programada	Meta	Monto Alcanzado	Meta Programada	Meta	Monto Alcanzado	Meta Programada	Meta	Monto Alcanzado	Meta Programada	Meta	Monto Alcanzado
1	0.00	0.00	0.00	0.00	0.00	0.00	15.00	15.00	7,636.28			
2	0.00	0.00	0.00	5.00	5.00	0.00	0.00	0.00	0.00			

Firma

 <hr/> Dra. Sara Deifilia Ladrón de Guevara González Rectora	 <hr/> Nereida Rodríguez Orozco Responsable del Proyecto
---	---

Los montos ejercidos que se reflejan en este reporte se presentan con carácter informativo, en tanto el Departamento de Seguimiento Financiero de la Dirección de Fortalecimiento Institucional, concluye la revisión de la documentación que la universidad capturó durante el cuarto trimestre del 2013, para comprobar la aplicación de los montos asignados, y en su caso, la institución subsane en tiempo y forma las observaciones que se hayan emitido a los datos y comprobantes de pago asociados.



30MSU0940B

Universidad Veracruzana

Ejercicio fiscal

2013

Trimestre 3

Nombre de la DES:

Clave Convenio P/PIFI-2013-30MSU0940B-27

Nombre del Proyecto: Impulso a la Capacidad, Competitividad y Consolidación de la DES Humanidades Poza Rica - Tuxpan

Clave MC	Metas Compromiso	Original		Ajustado Anual		Ajustado Trimestral		Valores alcanzados en el trimestre				Observaciones de la Institución
		Número	%	Número	%	Número	%	Avance				
								Número	Porcentajes			
							Indicador	Trimestral	Anual			
Capacidad Académica												
Total de Profesores de Tiempo Completo. Total:34												
1.1.3	Maestría	18	52.94	16	47.06	0	0.00	0	0.00	0.00	0.00	Se están llevando a cabo las actividades para el cumplimiento de las metas.
1.1.4	Doctorado	14	41.18	11	32.35	0	0.00	0	0.00	0.00	0.00	Se están llevando a cabo las actividades para el cumplimiento de las metas.
1.1.7	Perfil deseable reconocido por el PROMEP-SES	17	50.00	18	52.94	12	35.29	17	50.00	100+	94.44	Se logra la participación de mas profesores en la convocatoria de perfiles.
1.1.8	Adscripción al SNI o SNC	5	14.71	3	8.82	2	5.88	2	5.88	100.00	66.67	Meta cumplida
Total de Cuerpos Académicos Total:3												
1.3.2	En Consolidación.	2	66.67	1	33.33	0	0.00	0	0.00	0.00	0.00	Se están llevando a cabo las actividades para el cumplimiento de las metas.
1.3.3	En Formación.	2	66.67	2	66.67	0	0.00	0	0.00	0.00	0.00	Se están llevando a cabo las actividades para el cumplimiento de las metas.
Competitividad Académica												
Total de Programas Educativos de TSU/PA y lic Total:3												
2.1.1	Número y % de PE con estudios de factibilidad para buscar su pertinencia	3	100.00	0	0.00	0	0.00	0	0.00	0.00	0.00	Se están llevando a cabo las actividades para el cumplimiento de las metas.
2.1.2	Número y % de PE con currículo flexible		0.00	3	100.00	0	0.00	0	0.00	0.00	0.00	Se están llevando a cabo las actividades para el cumplimiento de las metas.
2.1.3	Número y % de PE que se actualizarán incorporando elementos de enfoques contrados en el estudiante o en el aprendizaje.		0.00	3	100.00	0	0.00	0	0.00	0.00	0.00	Se están llevando a cabo las actividades para el cumplimiento de las metas.
Profesores (PTC,PMT,PA) que reciben capacitación. Total:3												
2.1.9	Número y % de PE que alcanzarán el nivel 1 los CIEES.	3	100.00	3	100.00	0	0.00	0	0.00	0.00	0.00	Se están llevando a cabo las actividades para el cumplimiento de las metas.

30MSU0940B Universidad Veracruzana
Ejercicio fiscal 2013 Trimestre 3
Nombre de la DES:
Clave Convenio P/PIFI-2013-30MSU0940B-27
Nombre del Proyecto: Impulso a la Capacidad, Competitividad y Consolidación de la DES Humanidades Poza Rica - Tuxpan

Clave MC	Metas Compromiso	Original		Ajustado Anual		Ajustado Trimestral		Valores alcanzados en el trimestre				Observaciones de la Institución	
		Número	%	Número	%	Número	%	Avance					
								Número	Porcentajes				
						Indicador	Trimestral		Anual				
Profesores (PTC,PMT,PA) que reciben capacitación. Total:3													
2.1.10	PE que serán acreditados por organismos reconocidos por el COPAES.	3	100.00	2	66.67	0	0.00	0	0.00	0.00	0.00	Se están llevando a cabo las actividades para el cumplimiento de las metas.	
Profesores (PTC,PMT,PA) que reciben capacitación. Total:3													
2.1.11	Número y % de PE de licenciatura y TSU de buena calidad del total de la oferta educativa evaluable	3	100.00	3	100.00	0	0.00	0	0.00	0.00	0.00		
Total de matrícula evaluable de Nivel TSU/PA y Lic Total:1,431													
2.2.12	Número y % de matrícula atendida en PE de TSU/PA y Licenciatura de calidad del total asociada a los PE evaluables	0	0.00	1431	100.00	0	0.00	0	0.00	0.00	0.00		
Total de Programas Educativos de posgrado Total:2													
2.3.3	PE de posgrado reconocidos por el Programa Nacional de Posgrado de Calidad (PNPC)	2	100.00	2	100.00	0	0.00	1	50.00	100+	50.00		
2.3.4	PE de posgrado que ingresarán al Programa de Fomento a la Calidad (PFC)	2	100.00	2	100.00	0	0.00	0	0.00	0.00	0.00		
Total de Matrícula de nivel posgrado Total:20													
2.4.1	Número y porcentaje de matrícula atendida en PE de posgrado de buena calidad.	20	100.00	41	205.00	0	0.00	0	0.00	0.00	0.00		
Eficiencia terminal de pregrado y posgrado													
2.5.3	Tasa de egreso por cohorte para PE de licenciatura	M1	M2	%	M2	%	M2 Ajustado	% Ajustado	M2 Alcanzado	% Alcanzado	% Trimestral	% Total	Observaciones IES
		414	255	61.59	255	61.59	0	0.00	0	0.00	0.00	0.00	
Porcentaje ponderado del cumplimiento de las metas compromiso:											0		


Dra. Sara Deifilia Ladrón de Guevara González
Rectora


María del Rosario Lealín Miranda
Responsable del Proyecto

Universidad Veracruzana

P/PIFI-2013-30MSU0940B-27 Impulso a la Capacidad, Competitividad y Consolidación de la DES Humanidades Poza Rica - Tuxpan

No. OP	Descripción del Objetivo Particular
01	Apuntalar la capacidad académica de la DES, mediante la superación de la planta académica, misma que lleva al desarrollo de los CA, a través de la cooperación, el intercambio y la vinculación académica, misma que lleva al desarrollo de los Cuerpos Académicos y Fortalecimiento de la Planta Académica

No. MA	Descripción de la Meta Académica	Valores Cualitativos			Valores Financieros		
		Programado	Alcanzado	%	Programado	Ejercido	%
3	Promover la participación de los profesores a nivel internacional	8.00	8.00	100.00	96,230.00	3,460.50	3.60

No. MA	Trimestre 1			Trimestre 2			Trimestre 3			Trimestre 4		
	Meta Programada	Meta	Monto Alcanzado	Meta Programada	Meta	Monto Alcanzado	Meta Programada	Meta	Monto Alcanzado	Meta Programada	Meta	Monto Alcanzado
3	1.00	0.00	0.00	4.00	4.00	0.00	7.00	8.00	3,460.50			

No. MA	Observación
3	XI Encuentro de Participación de la Mujer en la Ciencia, Congreso Internacional EDO 2014, Congreso Internacional de Docencia Universitaria CIDUI. Se tienen programados eventos para finales del mes de septiembre y octubre, el avance de esta meta se verá reflejado en el siguiente trimestre.



No. OP	Descripción del Objetivo Particular						
02	Fortalecer la formación integral del estudiante.						
No. MA	Descripción de la Meta Académica	Valores Cualitativos			Valores Financieros		
		Programado	Alcanzado	%	Programado	Ejercido	%
1	Los estudiantes de la DES realizan movilidad e intercambio académico estudiantil	37.00	8.00	21.62	206,370.00	0.00	0.00
2	Mejoramiento del proceso educativo de las facultades de Trabajo Social, Pedagogía, Derecho y Centros de Idiomas	4.00	4.00	100.00	634,547.00	585,824.09	92.32
3	Eventos culturales, artísticos, sobre salud y sustentabilidad para fortalecer la formación integral del estudiantes	1.00	0.00	0.00	18,579.00	0.00	0.00

No. MA	Trimestre 1			Trimestre 2			Trimestre 3			Trimestre 4		
	Meta Programada	Meta	Monto Alcanzado	Meta Programada	Meta	Monto Alcanzado	Meta Programada	Meta	Monto Alcanzado	Meta Programada	Meta	Monto Alcanzado
1	7.00	0.00	0.00	22.00	7.00	0.00	37.00	8.00	0.00			
2	0.00	0.00	0.00	4.00	4.00	0.00	0.00	0.00	585,824.09			
3	0.00	0.00	0.00	0.00	0.00	0.00	1.00	0.00	0.00			

No. MA	Observación
1	Se apoyo la estancia de un estudiante en el Universidad Nacional Autónoma de Mexico, las prácticas de campo están progamadas para la ultima semana de septiembre y la primera de octubre por las fechas en la que se realiza el informe el avance de esta meta se verá reflejado en el siguiente trimestre.
3	Se reprogramó la actividad para el mes de octubre por lo que el avance de esta meta se verá reflejado en el siguiente trimestre.

Firma



Dra. Sara Deifilia Ladrón de Guevara González

Rectora



María del Rosario Landín Miranda

Responsable del Proyecto

Los montos ejercidos que se reflejan en este reporte se presentan con carácter informativo, en tanto el Departamento de Seguimiento Financiero de la Dirección de Fortalecimiento Institucional, concluye la revisión de la documentación que la universidad capturó durante el cuarto trimestre del 2013, para comprobar la aplicación de los montos asignados, y en su caso, la institución subsane en tiempo y forma las observaciones que se hayan emitido a los datos y comprobantes de pago asociados.



30MSU0940B
Ejercicio fiscal

Universidad Veracruzana
2013

Trimestre 3

Nombre de la DES:
Clave Convenio P/PIFI-2013-30MSU0940B-28

Nombre del Proyecto: 1 CAPACIDAD, COMPETITIVIDAD ACADÉMICA, INTERNACIONALIZACIÓN E INNOVACIÓN EDUCATIVA PARA EL LOGRO DE INDICADORES DE CALIDAD DE LA DES HUMANIDADES CÓRDOBA-ORIZABA.

Clave MC	Metas Compromiso	Original		Ajustado Anual		Ajustado Trimestral		Valores alcanzados en el trimestre				Observaciones de la Institución
		Avance		Avance		Avance		Número	Porcentajes			
		Número	%	Número	%	Número	%		Indicador	Trimestral	Anual	
Capacidad Académica												
Total de Profesores de Tiempo Completo. Total:18												
1.1.7	Perfil deseable reconocido por el PROMEP-SES	9	50.00	5	27.78	5	27.78	5	27.78	100.00	100	Meta cumplida
1.1.8	Adscripción al SNI o SNC	6	33.33	6	33.33	0	0.00	0	0.00	0.00	0.00	Se están llevando a cabo las actividades para el cumplimiento de las metas.
Total de Cuerpos Académicos Total:1												
1.3.3	En Formación.	1	100.00	1	100.00	0	0.00	0	0.00	0.00	0.00	Se están llevando a cabo las actividades para el cumplimiento de las metas.
Competitividad Académica												
Total de Programas Educativos de posgrado Total:775												
2.3.3	PE de posgrado reconocidos por el Programa Nacional de Posgrado de Calidad (PNPC)	1	0.13	1	0.13	0	0.00	0	0.00	0.00	0.00	Se están llevando a cabo las actividades para el cumplimiento de las metas.
Total de Matricula de nivel posgrado Total:25												
2.4.1	Número y porcentaje de matricula atendida en PE de posgrado de buena calidad.	10	40.00	25	100.00	0	0.00	0	0.00	0.00	0.00	Se están llevando a cabo las actividades para el cumplimiento de las metas.
Porcentaje ponderado del cumplimiento de las metas compromiso:												0


Dra. Sara Deifilia Ladrón de Guevara González
Rectora


Ana Matilde Chávez Mayo
Responsable del Proyecto



Universidad Veracruzana

P/PIFI-2013-30MSU0940B-28 1 CAPACIDAD, COMPETITIVIDAD ACADÉMICA, INTERNACIONALIZACIÓN E INNOVACIÓN EDUCATIVA PARA EL LOGRO DE INDICADORES DE CALIDAD DE LA DES HUMANIDADES CÓRDOBA-ORIZABA.

No. OP	Descripción del Objetivo Particular						
01	Impulsar el fortalecimiento de los Cuerpos Académicos con estrategias que les permitan mejorar su nivel de consolidación así como incentivar la capacidad académica de la DES a través de la actualización de la planta docente para la generación y aplicación del conocimiento.						
No. MA	Descripción de la Meta Académica	Valores Cualitativos			Valores Financieros		
		Programado	Alcanzado	%	Programado	Ejercido	%
2	Apoyo a 8 profesores de la DES para impulsar el desarrollo de los CA y el aseguramiento de la calidad de los PE, evaluándolos de manera permanente y colegiada para determinar su pertinencia y grado de contribución al desarrollo de la sociedad; así como habilitar el CAM para impulsar el proyecto del Sistema de Enseñanza Multimodal	8.00	9.00	112.50	315,085.00	41,660.22	13.22
3	Apoyo a PTC para que desarrollen actividades que les permitan adquirir y/o conservar el Perfil Deseable Promep y el acceso al SNI.	9.00	9.00	100.00	163,651.00	23,105.51	14.12
4	Fortalecer al CA de la DES con apoyo a las estancias de estudio e investigación a nivel nacional e internacional de movilidad e intercambio académico; así como a la organización de eventos académicos y de vinculación de alcance regional, estatal, nacional e internacional (Foros, Simposios, Coloquios) que contribuyan a la consolidación y crecimiento de las LGAC.	2.00	0.00	0.00	58,805.00	0.00	0.00

No. MA	Trimestre 1			Trimestre 2			Trimestre 3			Trimestre 4		
	Meta Programada	Meta	Monto Alcanzado	Meta Programada	Meta	Monto Alcanzado	Meta Programada	Meta	Monto Alcanzado	Meta Programada	Meta	Monto Alcanzado
2	2.00	0.00	0.00	5.00	5.00	0.00	6.00	9.00	41,660.22			
3	2.00	0.00	0.00	3.00	3.00	0.00	8.00	9.00	23,105.51			

R

J

4	0.00	0.00	0.00	0.00	0.00	0.00	2.00	0.00	0.00			
---	------	------	------	------	------	------	------	------	------	--	--	--

No. MA	Observación
2	Participación de profesores en: 6o Congreso Internacional de Sociología, Taller sobre patrimonio en el Museo Nacional. Una estancia en la Universidad de Deusto, Bilbao España. Se tienen eventos programados para la última semana de agosto y la última semana de septiembre, por las fechas en que se está realizando el informe del gasto se verá reflejado hasta el próximo trimestre y el avance de las metas.
3	Se apoyaron a 2 estudiantes que participaron en el XI Coloquio Nacional de la Red de Estudios de Género del Pacífico y 4 profesores que participaron en XII Congreso Latinoamericano de Investigadores de la Comunicación. IV Encuentro Latinoamericano de Metodología de las Ciencias Sociales (ELMeCS). Simposio Internacional de Hispanistas, Conferencia SLAS 2014. Se tienen eventos programados para la última semana de agosto y la última semana de septiembre, por las fechas en que se está realizando el informe del gasto se verá reflejado hasta el próximo trimestre y el avance de las metas.
4	Las estancias se reprogramaron para el finales de octubre por lo que en el siguiente trimestre se verá reflejado el avance de esta meta.

No. OP	Descripción del Objetivo Particular						
02	Fortalecer la atención y formación integral de los estudiantes a través de los programas de innovación institucional basados en la descentralización, la internacionalización y la sustentabilidad						
No. MA	Descripción de la Meta Académica	Valores Cualitativos			Valores Financieros		
		Programado	Alcanzado	%	Programado	Ejercido	%
1	Fortalecer el Modelo Educativo Institucional aplicando las estrategias de innovación educativa institucionales (Tutorías, Proyecto Aula, Enseñanza Multimodal) y echar a andar los Programas de Seguimiento de Egresados y el de Vinculación con el Sector Productivo.	2.00	0.00	0.00	62,679.00	28,860.90	46.05
2	Participación de estudiantes en actividades de intercambio, tanto en la propia Universidad como en instituciones nacionales o extranjeras para el aprendizaje y desarrollo de habilidades y competencias que impacten en la formación integral del estudiante.	1.00	1.00	100.00	67,238.00	0.00	0.00
3	Fortalecer las competencias de comunicación y auto-aprendizaje, con apoyo de las TIC's en los procesos de formación del estudiante mediante el equipamiento de centros de cómputo, el CAM (Centro de Aprendizaje Multimodal) y Centros de Creación de Recursos Multimedia.	1.00	0.00	0.00	61,472.00	0.00	0.00
4	Impulsar programas extracurriculares de atención al estudiante para la recreación, la salud, la cultura, el deporte, favoreciendo las acciones que promueve el Centro para el Desarrollo Humano e Integral de los Universitarios (CENdHIU) que les permita a los estudiantes alcanzar un	3.00	0.00	0.00	31,249.00	0.00	0.00

	proyecto integral de vida saludable.					
--	--------------------------------------	--	--	--	--	--



No. MA	Trimestre 1			Trimestre 2			Trimestre 3			Trimestre 4		
	Meta Programada	Meta	Monto Alcanzado	Meta Programada	Meta	Monto Alcanzado	Meta Programada	Meta	Monto Alcanzado	Meta Programada	Meta	Monto Alcanzado
1	0.00	0.00	0.00	0.00	0.00	0.00	0.00	0.00	28,860.90			
2	0.00	0.00	0.00	0.00	0.00	0.00	1.00	1.00	0.00			
3	0.00	0.00	0.00	0.00	0.00	0.00	0.00	0.00	0.00			
4	0.00	0.00	0.00	0.00	0.00	0.00	3.00	0.00	0.00			

No. MA	Observación
1	Se están realizando las actividades para el cumplimiento de la meta.
2	Se apoyo la estancia de un estudiante en la Universidad de Panderborn. Alemania.
3	Se están realizando las actividades para el cumplimiento de la meta.
4	Los ciclos de conferencias están programados para el mes de octubre por lo que el avance de esta meta se reflejará en el siguiente trimestre.

No. OP	Descripción del Objetivo Particular						
03	Eleva el nivel de competitividad académica de la DES, reduciendo las brechas en el interior de cada PE y CI y entre ellos, para alcanzar las metas de calidad a través de los programas de evaluación y acreditación académica						
No. MA	Descripción de la Meta Académica	Valores Cualitativos			Valores Financieros		
		Programado	Alcanzado	%	Programado	Ejercido	%
1	Formular planes de acción derivados de la autoevaluación de CIEES para solventar las áreas de oportunidad y asegurar las fortalezas de los PE.	1.00	0.00	0.00	217,441.00	191,762.69	88.19
2	Formular planes de acción encaminados a la obtención de la Acreditación de un PE de la DES	1.00	0.00	0.00	54,702.00	0.00	0.00
3	Elaborar un plan de acción derivado de los procesos de acreditación para fortalecer la competitividad de la DES las áreas de oportunidad y asegurar las fortalezas de los PE.	1.00	0.00	0.00	84,333.00	72,837.53	86.37
4	Elaborar un plan permanente de autoevaluación de los PE de la DES para lograr una educación de excelencia.	1.00	0.00	0.00	13,676.00	0.00	0.00

No. MA	Trimestre 1			Trimestre 2			Trimestre 3			Trimestre 4		
	Meta Programada	Meta	Monto Alcanzado	Meta Programada	Meta	Monto Alcanzado	Meta Programada	Meta	Monto Alcanzado	Meta Programada	Meta	Monto Alcanzado
1	0.00	0.00	0.00	0.00	0.00	0.00	0.00	0.00	191,762.69			
2	0.00	0.00	0.00	0.00	0.00	0.00	0.00	0.00	0.00			
3	0.00	0.00	0.00	0.00	0.00	0.00	0.00	0.00	72,837.53			
4	0.00	0.00	0.00	0.00	0.00	0.00	0.00	0.00	0.00			

No. MA	Observación
1	Se ha estado realizando las acciones pertinentes para el cumplimiento de la meta el ejercicio del gasto corresponde a la compra de equipamiento.
3	Se ha estado realizando las acciones pertinentes para el cumplimiento de la meta el ejercicio del gasto corresponde a la compra de acervo.

Firma	
 Dra. Sara Deifilia Ladrón de Guevara González Rectora	 Ana Mirtles Chávez Mayo Responsable del Proyecto

Los montos ejercidos que se reflejan en este reporte se presentan con carácter informativo, en tanto el Departamento de Seguimiento Financiero de la Dirección de Fortalecimiento Institucional, concluye la revisión de la documentación que la universidad capturó durante el cuarto trimestre del 2013, para comprobar la aplicación de los montos asignados, y en su caso, la institución subsane en tiempo y forma las observaciones que se hayan emitido a los datos y comprobantes de pago asociados.

30MSU0940B
Ejercicio fiscal

Universidad Veracruzana
2013

Trimestre 3

Nombre de la DES:
Clave Convenio P/PIFI-2013-30MSU0940B-29

Nombre del Proyecto: Compromiso renovado para la pertinencia, calidad e innovación educativa de la DES Humanidades Coatzacoalcos-Minatitlán.

Clave MC	Metas Compromiso	Original		Ajustado Anual		Ajustado Trimestral		Valores alcanzados en el trimestre				Observaciones de la Institución
		Avance						Número	Porcentajes			
		Número	%	Número	%	Número	%		Indicador	Trimestral	Anual	
Capacidad Académica												
Total de Profesores de Tiempo Completo. Total:23												
1.1.4	Doctorado	7	30.43	8	34.78	0	0.00	0	0.00	0.00	0.00	Se están llevando a cabo las actividades para el cumplimiento de las metas.
1.1.7	Perfil deseable reconocido por el PROMEP-SES	9	39.13	12	52.17	12	52.17	10	43.48	83.33	83.33	La diferencia con respecto a lo programado corresponde a la jubilación de dos profesores con perfil.
1.1.8	Adscripción al SNI o SNC	2	8.70	1	4.35	0	0.00	0	0.00	0.00	0.00	Se están llevando a cabo las actividades para el cumplimiento de las metas.
Competitividad Académica												
Total de Programas Educativos de TSU/PA y lic Total:2												
Profesores (PTC,PMT,PA) que reciben capacitación. Total:2												
2.1.11	Número y % de PE de licenciatura y TSU de buena calidad del total de la oferta educativa evaluable	2	100.00	2	100.00	0	0.00	0	0.00	0.00	0.00	Se están llevando a cabo las actividades para el cumplimiento de las metas.
Total de matrícula evaluable de Nivel TSU/PA y lic Total:880												
2.2.12	Número y % de matrícula atendida en PE de TSU/PA y Licenciatura de calidad del total asociada a los PE evaluables	820	93.18	880	100.00	0	0.00	0	0.00	0.00	0.00	Se están llevando a cabo las actividades para el cumplimiento de las metas.
Porcentaje ponderado del cumplimiento de las metas compromiso:											20	



Dra. Sara Deifilia Ladrón de Guevara González
Rectora



Carmelina Ruiz Alarcon
Responsable del Proyecto



Programa Integral de Fortalecimiento Institucional
Formato de apoyo para analizar el Seguimiento Académico de proyectos PIFI (2013)

Universidad Veracruzana

P/PIFI-2013-30MSU0940B-29 Compromiso renovado para la pertinencia, calidad e innovación educativa de la DES Humanidades Coatzacoalcos-Minatitlán.

No. OP	Descripción del Objetivo Particular						
01	Fortalecer la capacidad académica institucional con énfasis en el cierre de brechas de la DES Humanidades Coatzacoalcos-Minatitlán respecto de la media nacional en los indicadores ad hoc, a partir del impulso al trabajo de los CA, la promoción del intercambio académico y la movilidad nacional e internacional de sus docentes, así como el desarrollo de actividades de investigación y difusión del trabajo académico.						
No. MA	Descripción de la Meta Académica	Valores Cualitativos			Valores Financieros		
		Programado	Alcanzado	%	Programado	Ejercido	%
1	Desarrollar proyectos de investigación con la participación de miembros y colaboradores de los CA y estudiantes.	1.00	0.00	0.00	104,235.00	26,568.51	25.49
2	Asistencia de 10 académicos y organización de 2 eventos académicos relacionados con la LGAC de los CA para impulsar la difusión de los resultados del trabajo académico y/o investigaciones realizadas.	12.00	8.00	66.67	176,077.00	22,591.02	12.83
4	Creación de una red de investigación de constituciones educativas a nivel nacional e internacional, la realización de estancias académicas y el impulso al intercambio académico	1.00	0.00	0.00	186,661.00	0.00	0.00

No. MA	Trimestre 1			Trimestre 2			Trimestre 3			Trimestre 4		
	Meta Programada	Meta	Monto Alcanzado	Meta Programada	Meta	Monto Alcanzado	Meta Programada	Meta	Monto Alcanzado	Meta Programada	Meta	Monto Alcanzado
1	0.00	0.00	0.00	0.00	0.00	0.00	0.00	0.00	26,568.51			
2	3.00	0.00	0.00	6.00	4.00	0.00	8.00	8.00	22,591.02			
4	0.00	0.00	0.00	0.00	0.00	0.00	1.00	0.00	0.00			

No. MA	Observación

Trimestre 3

1	Se apoyo la participación de 4 estudiantes en el X Coloquio Internacional sobre Políticas Sociales sectoriales y el X Coloquio Internacional de Políticas Sectoriales. Se continúan realizando as acciones para el cumplimiento de la meta.
2	4 profesores participaron como ponentes en el X Coloquio Internacional sobre Políticas Sociales sectoriales, congreso Internacional de Estudios del Desarrollo, Conferencia 'Just Sustainability: Hope for the Commons'.
4	Se reprogramaron las actividades para el mes de octubre por lo que el avance se verá reflejado en le siguiente trimestre.

No. OP	Descripción del Objetivo Particular						
02	Elevar la competitividad académica de la DES Humanidades Coatzacoalcos-Minatitlán de forma tal que se mantenga el 100% de sus PE evaluables reconocidos por su calidad por organismos externos, promoviendo la actualización de planes y programas de estudio y la innovación educativa, a fin de garantizar a los estudiantes y egresados la pertinencia de su formación profesional, a lo que se suman esfuerzos para elevar la tasa de egresos de los PE.						
No. MA	Descripción de la Meta Académica	Valores Cualitativos			Valores Financieros		
		Programado	Alcanzado	%	Programado	Ejercido	%
1	Mantener el PE evaluable reconocido por su calidad, a través de procesos de actualización e innovación académica.	1.00	0.00	0.00	42,976.00	34,204.92	79.59
2	Contar con un PE (Derecho SEA) acreditados.	1.00	0.00	0.00	76,973.00	0.00	0.00
4	Asegurar la calidad de los servicios educativos proporcionados por el Centro de Idiomas y el Centro de autoacceso.	1.00	0.00	0.00	317,707.00	113,191.99	35.63

No. MA	Trimestre 1			Trimestre 2			Trimestre 3			Trimestre 4		
	Meta Programada	Meta	Monto Alcanzado	Meta Programada	Meta	Monto Alcanzado	Meta Programada	Meta	Monto Alcanzado	Meta Programada	Meta	Monto Alcanzado
1	0.00	0.00	0.00	0.00	0.00	0.00	0.00	0.00	34,204.92			
2	0.00	0.00	0.00	0.00	0.00	0.00	0.00	0.00	0.00			
4	0.00	0.00	0.00	0.00	0.00	0.00	0.00	0.00	113,191.99			

No. MA	Observación
1	Se están realizando las actividades para el cumplimiento de la meta. El recurso ejercido corresponde a la compra de equipamiento.
4	Se están realizando las actividades para el cumplimiento de la meta. El recurso ejercido corresponde a la compra de equipamiento.

No. OP	Descripción del Objetivo Particular						
03	Promover la formación integral de los estudiantes, mediante acciones y estrategias que fortalezcan los valores de respeto, tolerancia, solidaridad, cooperación y conciencia ambiental y consoliden su habilitación continua en el uso de las TIC, a partir de procesos participativos; así como impulsar la movilidad estudiantil, la práctica del deporte, la prevención de adicciones y la vinculación con el entorno.						
No. MA	Descripción de la Meta Académica	Valores Cualitativos			Valores Financieros		
		Programado	Alcanzado	%	Programado	Ejercido	%
1	Actualizar la infraestructura académica de las diferentes entidades que conforman las 2 DES de Coatzacoalcos y Minatitlán para fortalecer los procesos de enseñanza-aprendizaje.	2.00	2.00	100.00	101,027.00	0.00	0.00
2	Consolidar y ampliar las actividades que desarrolla el Departamento Psicopedagógico.	1.00	0.00	0.00	28,865.00	0.00	0.00
4	Promover la formación académica y práctica profesional de los estudiantes.	1.00	0.00	0.00	141,758.00	0.00	0.00

No. MA	Trimestre 1			Trimestre 2			Trimestre 3			Trimestre 4		
	Meta Programada	Meta	Monto Alcanzado	Meta Programada	Meta	Monto Alcanzado	Meta Programada	Meta	Monto Alcanzado	Meta Programada	Meta	Monto Alcanzado
1	0.00	0.00	0.00	2.00	2.00	0.00	0.00	0.00	0.00			
2	0.00	0.00	0.00	0.00	0.00	0.00	1.00	0.00	0.00			
4	0.00	0.00	0.00	0.00	0.00	0.00	1.00	0.00	0.00			

No. MA	Observación
2	Los eventos se reprogramaron para la primera semana de noviembre por lo que el cumplimiento de esta meta se verá reflejado en el siguiente trimestre.
4	Los eventos se reprogramaron para la primera semana de noviembre por lo que el cumplimiento de esta meta se verá reflejado en el siguiente trimestre.

Firma



Dra. Sara Deifilia Ladrón de Guevara González

Rectora



Carmelina Ruiz Alarcon

Responsable del Proyecto

Los montos ejercidos que se reflejan en este reporte se presentan con carácter informativo, en tanto el Departamento de Seguimiento Financiero de la Dirección de Fortalecimiento Institucional, concluye la revisión de la documentación que la universidad capturó durante el cuarto trimestre del 2013, para comprobar la aplicación de los montos asignados, y en su caso, la institución subsane en tiempo y forma las observaciones que se hayan emitido a los datos y comprobantes de pago asociados.



30MSU0940B Universidad Veracruzana
 Ejercicio fiscal 2013
 Nombre de la DES:
 Clave Convenio P/PIFI-2013-30MSU0940B-30
 Nombre del Proyecto: UVI

Trimestre 3

Clave MC	Metas Compromiso	Original		Ajustado Anual		Ajustado Trimestral		Valores alcanzados en el trimestre				Observaciones de la Institución
		Número	%	Número	%	Número	%	Avance				
								Número	Porcentajes			
								Indicador	Trimestral	Anual		
Capacidad Académica												
Total de Profesores de Tiempo Completo. Total:2												
1.1.9	Participación en el programa de tutorías	3	150.00	2	100.00	0	0.00	0	0.00	0.00	0.00	
Total de profesores que conforman la planta a Total:20												
1.2.1	Profesores (PTC, PMT y PA) que reciben capacitación y/o actualización con al menos 40 horas por año	3	15.00	20	100.00	0	0.00	20	100.00	100+	100.00	
Competitividad Académica												
Total de Programas Educativos de TSU/PA y lic Total:4												
2.1.2	Número y % de PE con currículo flexible	4	100.00	4	100.00	0	0.00	0	0.00	0.00	0.00	
2.1.3	Número y % de PE que se actualizarán incorporando elementos de enfoques centrados en el estudiante o en el aprendizaje.	4	100.00	4	100.00	0	0.00	0	0.00	0.00	0.00	
2.1.8	Número y % de PE basado en competencias	4	100.00	4	100.00	0	0.00	0	0.00	0.00	0.00	
Profesores (PTC,PMT,PA) que reciben capacitación. Total:4												
2.1.9	Número y % de PE que alcanzarán el nivel 1 los CIEES.	2	50.00	2	50.00	0	0.00	0	0.00	0.00	0.00	
Total de matrícula evaluable de Nivel TSU/PA y lic Total:279												
2.2.12	Número y % de matrícula atendida en PE de TSU/PA y Licenciatura de calidad del total asociada a los PE evaluables	305	109.32	138	49.46	0	0.00	0	0.00	0.00	0.00	
Eficiencia terminal de pregrado y posgrado												
2.5.3	Tasa de egreso por cohorte para PE de licenciatura	88	88	100.00	63	71.59	0	0.00	85	0.00	100+	100+
2.5.4	Tasa de titulación por cohorte para PE de licenciatura	119	77	64.71	63	52.94	0	0.00	85	0.00	100+	100+
Porcentaje ponderado del cumplimiento de las metas compromiso:											60	


 Dra. Sara Deifilia Ladrón de Guevara González
 Rectora

P. A del titular

 Gunther Dietz
 Responsable del Proyecto



Programa Integral de Fortalecimiento Institucional
Formato de apoyo para analizar el Seguimiento Académico de proyectos PIFI (2013)



Universidad Veracruzana

P/PIFI-2013-30MSU0940B-30 UVI

No. OP	Descripción del Objetivo Particular						
01	Arraigar la plantilla académica de/en las Sedes como equipo comprometido en la construcción de la interculturalidad y la sustentabilidad del desarrollo.						
No. MA	Descripción de la Meta Académica	Valores Cualitativos			Valores Financieros		
		Programado	Alcanzado	%	Programado	Ejercido	%
1	Impartir seminarios sobre Estudios interculturales en América Latina por un especialista de Chile, y un seminario para el Fortalecimiento de las redes en educación intercultural, para los docentes y alumnos de las sedes regionales de la UVI.	2.00	1.00	50.00	50,992.00	23,972.75	47.01
2	Realizar cursos de capacitación para fortalecer las tutorías impartido a docentes de las 4 sedes regionales	2.00	0.00	0.00	36,423.00	0.00	0.00

No. MA	Trimestre 1			Trimestre 2			Trimestre 3			Trimestre 4		
	Meta Programada	Meta	Monto Alcanzado	Meta Programada	Meta	Monto Alcanzado	Meta Programada	Meta	Monto Alcanzado	Meta Programada	Meta	Monto Alcanzado
1	0.00	0.00	0.00	0.00	0.00	0.00	2.00	1.00	23,972.75			
2	0.00	0.00	0.00	0.00	0.00	0.00	0.00	0.00	0.00			

No. MA	Observación
1	Se llevo acabo la visita de la Dra. María I. Lara Millapan, proveniente de Chile, quien nos impartio sus conocimiento sobre Estudios interculturales, mediante un seminario con el personal de Casa UVI y las cuatro sedes regionales mediante videoconferencia.

No. OP	Descripción del Objetivo Particular						
02	Desarrollar procesos de investigación vinculante de estudiantes y docentes con actores comunitarios y otros que operan en las regiones de interés, así como asegurar al estudiantado condiciones óptimas para su formación profesional, cerrando brechas de calidad entre sedes.						
No. MA	Descripción de la Meta Académica	Valores Cualitativos			Valores Financieros		
		Programado	Alcanzado	%	Programado	Ejercido	%
1	Apoyar un proyecto de investigación vinculante de cada uno de los responsables de orientación y alumnos adscritos a las Sedes regionales	152.00	0.00	0.00	145,692.00	16,830.00	11.55
3	Apoyo a estudiantes en riesgo de deserción escolar para la consecución de investigaciones vinculantes en las 4 sedes regionales.	207.00	0.00	0.00	103,259.00	6,500.00	6.29
4	Implementar el complemento de los cinco espacios de acceso a tecnologías de educación multimodal y a distancia en las cuatro sedes regionales y DUVI Xalapa.	5.00	0.00	0.00	360,634.00	331,235.53	91.85

No. MA	Trimestre 1			Trimestre 2			Trimestre 3			Trimestre 4		
	Meta Programada	Meta	Monto Alcanzado	Meta Programada	Meta	Monto Alcanzado	Meta Programada	Meta	Monto Alcanzado	Meta Programada	Meta	Monto Alcanzado
1	0.00	0.00	0.00	0.00	0.00	0.00	0.00	0.00	16,830.00			
3	60.00	0.00	0.00	0.00	0.00	0.00	0.00	0.00	6,500.00			
4	0.00	0.00	0.00	0.00	0.00	0.00	5.00	0.00	331,235.53			



No. MA	Observación
1	Se está avanzando para cumplir al 100% y así llegar al logro de la meta en el cuarto informe
3	Se logro un avance, ya que los estudiantes empezaron a realizar trabajo de investigación.
4	El material restante se encuentra en proceso de adquisición

R

No. OP	Descripción del Objetivo Particular						
03	Formar profesionistas capaces de contribuir al desarrollo social y comunitario a través de PE innovadores y reconocidos por su calidad. Avanzar en el proceso de fortalecimiento institucional de la DES, desarrollando estrategias para un sistemático ejercicio de evaluación-planeación. Asegurar al estudiantado condiciones óptimas para su formación profesional, cerrando brechas de calidad entre sedes.						
No. MA	Descripción de la Meta Académica	Valores Cualitativos			Valores Financieros		
		Programado	Alcanzado	%	Programado	Ejercido	%
2	Desarrollar relaciones de intercambio académico con 2 universidades que generen y apliquen conocimiento intercultural en ámbito afines a nivel internacional.	2.00	1.00	50.00	87,415.00	0.00	0.00
3	Proceso de visita de seguimiento de evaluación por parte de los CIEES a la Sede Regional Selvas con nivel 2, y visita de evaluadores de CIEES en las Sedes Regionales Grandes Montañas y la Huasteca.	2.00	0.00	0.00	69,204.00	0.00	0.00

No. MA	Trimestre 1			Trimestre 2			Trimestre 3			Trimestre 4		
	Meta Programada	Meta	Monto Alcanzado	Meta Programada	Meta	Monto Alcanzado	Meta Programada	Meta	Monto Alcanzado	Meta Programada	Meta	Monto Alcanzado
2	1.00	0.00	0.00	0.00	0.00	0.00	2.00	1.00	0.00			
3	0.00	0.00	0.00	0.00	0.00	0.00	0.00	0.00	0.00			

No. MA	Observación
2	Se llevó acabo la movilidad de dos estudiantes, en Colombia y Chile, se tiene un avance del 50%, en los próximos días se terminará de ejercer.

Firma	
	
Dra. Sara Deifilia Ladrón de Guevara González Reclora	Gunther Dietz Responsable del Proyecto

Los montos ejercidos que se reflejan en este reporte se presentan con carácter informativo, en tanto el Departamento de Seguimiento Financiero de la Dirección de Fortalecimiento Institucional, concluye la revisión de la documentación que la universidad capturó durante el cuarto trimestre del 2013, para comprobar la aplicación de los montos asignados, y en su caso, la institución subsane en tiempo y forma las observaciones que se hayan emitido a los datos y comprobantes de pago asociados.