



Asociación Mexicana de Órganos de Control y Vigilancia en Instituciones de Educación Superior, A. C.

Guadalajara, Jal., a 30 de noviembre de 2012
Oficio: AMOCVIES 152/2012

Asunto: Se envía Informe de Resultados Auditoría
Matrícula Segundo Informe Semestral 2012

DR. RAUL ARIAS LOVILLO
RECTOR DE LA UNIVERSIDAD VERACRUZANA
P R E S E N T E


Me es grato saludarle cordialmente y enviarle, con el presente, el Informe de Resultados de la auditoría externa a la matrícula del segundo Informe Semestral 2012 de su Institución, realizada por la Asociación Mexicana de Órganos de Control y Vigilancia en Instituciones de Educación Superior, A. C. (AMOCVIES, A.C.), a través de uno de sus miembros asociados.

Al presente Informe, se le deberá adjuntar un informe semestral específico sobre la ampliación (o disminución) de la matrícula del presente año elaborado por su Institución, para su presentación ante la Comisión de Educación Pública y Servicios Educativos de la Cámara de Diputados y ante la Dirección General de Educación Superior Universitaria (DGESU) de la Secretaría de Educación Pública (SEP), de conformidad con la fracción III del artículo 49 del Presupuesto de Egresos de la Federación para el ejercicio 2012.

Agradezco a usted la confianza que nos depositó para la realización de esta revisión, reiterándole la seguridad de haber desarrollado un trabajo profesional, imparcial y objetivo, así como nuestro compromiso de continuar sumando esfuerzos en beneficio de nuestras Instituciones de Educación Superior.

Reciba usted mi más distinguida consideración y respeto.

A T E N T A M E N T E


MA. ASUNCIÓN TORRES MERCADO
PRESIDENTA DEL CONSEJO DIRECTIVO
AMOCVIES, A. C.

Anexo: Informe de Resultados de Auditoría Externa a la Matrícula del Segundo Informe Semestral 2012.

C.c.p. Dirección General de Educación Superior Universitaria.- Subsecretaría de Educación Superior.-SEP.- Presente
C.c.p. Archivo

**INFORME DE RESULTADOS DE LA AUDITORÍA EXTERNA AL SEGUNDO INFORME
SEMESTRAL DE MATRÍCULA 2012, DE LA UNIVERSIDAD VERACRUZANA.**

C. DR. RAÚL ARIAS LOVILLO
RECTOR DE LA UNIVERSIDAD VERACRUZANA
P R E S E N T E:


Con base en las disposiciones del Presupuesto de Egresos de la Federación para el Ejercicio 2012, las "Consideraciones para el cumplimiento de los artículos 49 y 55 del presupuesto de egresos de la federación en relación a la matrícula", emitidos por la SEP en 2011, y en su solicitud para que la AMOCVIES, A.C. auditara el Segundo Informe Semestral de matrícula y su variación con respecto al año anterior, la Universidad Autónoma de Guerrero, fue designada como Auditor Externo AMOCVIES, A.C. para efectuar la auditoría a la matrícula de la Universidad Veracruzana. Al concluir la revisión, presentamos a usted el Informe de Resultados de la auditoría externa a la matrícula de su Institución.

OBJETIVO DE LA AUDITORÍA

Verificar la confiabilidad de los datos reportados en el Segundo Informe Semestral de matrícula en cumplimiento de las disposiciones que aplican del artículo 49 del presupuesto de egresos de la federación para el ejercicio fiscal 2012.

ALCANCES DE LA AUDITORÍA EXTERNA

- I. Recibida la información de la matrícula conforme a las indicaciones y formatos determinados por la SEP, cuyo contenido es responsabilidad de la Dirección General de Planeación Institucional y de la Dirección General de Administración Escolar de la Universidad Veracruzana, se analizó de la siguiente manera:
- II. Se realizó el cálculo de una muestra representativa de los expedientes de alumnos con base en la fórmula proporcionada por la AMOCVIES, A.C. El total de matrícula de la universidad es de **61,298** alumnos y la muestra que se revisó es de **255** expedientes.
- III. La auditoría consistió en la confrontación de la evidencia que soporta las cifras de la matrícula reportados en el Segundo Informe Semestral de Matrícula en consideración al artículo 49 del Presupuesto de Egresos de la Federación 2012, con base en el esquema determinado por la AMOCVIES, A.C., comprometiéndose a presentar los resultados de dicha auditoría externa con todo profesionalismo, imparcialidad y objetividad.



1
2
3
4
5
6
7
8
9
10
11
12
13
14
15
16
17
18
19
20
21
22
23
24
25
26
27
28
29
30
31
32
33
34
35
36
37
38
39
40
41
42
43
44
45
46
47
48
49
50
51
52
53
54
55
56
57
58
59
60
61
62
63
64
65
66
67
68
69
70
71
72
73
74
75
76
77
78
79
80
81
82
83
84
85
86
87
88
89
90
91
92
93
94
95
96
97
98
99
100

RESULTADOS

**Resultado Núm. 1 Concordancia entre las cifras del Informe SEP y Servicios Escolares.
Sin Observación**

Se encontró un 100% de concordancia entre las cifras de matrícula reportada en el informe SEP (aspirantes, nuevo ingreso, reingreso y matrícula total) con la base de datos de la matrícula de la Dirección General de Administración Escolar, como se muestra en el cuadro siguiente:

Nivel Educativo	Matrícula Revisada			Matrícula Informada			Diferencia
	Nuevo Ingreso	Reingreso	Total	Nuevo Ingreso	Reingreso	Total	
TSU/PA	234	279	513	234	279	513	0
Licenciatura	14,402	44,372	58,774	14,402	44,372	58,774	0
Especialidad	110	55	165	110	55	165	0
Maestría	507	971	1,478	507	971	1,478	0
Doctorado	123	245	368	123	245	368	0
TOTALES	15,376	45,922	61,298	15,376	45,922	61,298	0

**Resultado Núm. 2 Soporte de aspirantes a la Institución
Sin Observación**

	NIVEL EDUCATIVO	Sí	Formato		NO
			Impreso	Electrónico	
5.1	Nivel Superior	Sí	Sí	Sí	
5.2	Estudios Profesionales	Sí	Sí	Sí	
5.3	Posgrado	Sí	Sí	Sí	

El 100% de los programas educativos de la institución cuentan con soporte documental impreso y electrónico de los aspirantes registrados.

Mans

Julien Damp

**Resultado Núm. 3 Concordancia entre las cifras del Informe SEP y las cifras
Reportadas por las facultades y escuelas.**

Sin Observaciones

Se encontró un 100% de concordancia entre los indicadores de matrícula reportada en el informe SEP (nuevo ingreso, reingreso y matrícula total) y los listados de matrícula de los niveles educativos y dependencias de la institución, como se muestra en el cuadro siguiente:

UNIDAD ACADÉMICA	NUEVO INGRESO		REINGRESO		MATRÍCULA TOTAL		VARIACIÓN	% DE CONGRUENCIA
	Servicios Escolares	Espacios Académicos	Servicios Escolares	Espacios Académicos	Servicios Escolares	Espacios Académicos		
CONTADURIA	218	218	729	729	947	947	0	100
ADMINISTRACION	269	272	835	832	1,104	1,104	0	100
GESTION DIRECCION DE NEGOCIOS	60	165	175	70	235	235	0	100
SISTEMAS COMPUTACIONALES	154	158	450	446	604	604	0	100
ANTROPOLOGÍA HISTORICA	34	36	84	82	118	118	0	100
ARQUEOLOGÍA	38	38	119	119	157	157	0	100
ANTROPOLOGÍA SOCIAL	34	38	89	85	123	123	0	100
ANTROPOLOGÍA LINGÜÍSTICA	20	20	31	31	51	51	0	100
ANTROPOLOGÍA(M)	19	19	0	0	19	19	0	100
LENGUA Y LITERATURA HISPANICAS	60	62	175	173	235	235	0	100
TOTAL	906	1,026	2,687	2,567	2,593	2,593	0	100

Mansel

*1
2
3
4
5
6
7
8
9
10
11
12*

**Resultado Núm. 4 Análisis de duplicidad en alumnos registrados
Sin Observaciones**

NIVEL EDUCATIVO		SÍ	NO
5.1	Nivel Medio Superior	-	-
5.2	Estudios Profesionales		x
5.3	Posgrado		x

El 100% de los alumnos registrados 61,298, no presenta duplicidad.

**Resultado Núm. 5 Revisión de expedientes de alumnos registrados
Observación Núm. 1**

De una muestra de 255 expedientes, se observaron 6 expedientes.

NIVEL EDUCATIVO	Expedientes	
	Revisados	Observados
TSU/PA	2	0
Licenciatura	245	6
Posgrado	8	0
Total	255	6

El 97.65% de los expedientes de los alumnos de la muestra revisada cuentan con los documentos señalados en la normatividad correspondiente.

Recomendación:

Se recomienda que la Dirección General de Administración Escolar, tome las medidas correctivas para la integración adecuada de los expedientes de alumnos de acuerdo a la convocatoria emitida, Estatutos y Acuerdos.

He revisado el expediente
 de la muestra
 y no tiene
 observaciones



**Resultado Núm. 6 Concordancia entre las cifras del Informe SEP y la Estadística 911
Sin Observaciones**

Se encontró un 100% de concordancia entre las cifras de matrícula reportada en el informe SEP (Aspirantes, nuevo ingreso, reingreso y matrícula total) con la estadística 911 (2012), como se muestra en el cuadro siguiente.

Nivel Educativo	Matrícula Reportada (Informe SEP)				Matrícula Informada (Estadística 911)				Dif.
	Aspirantes	Nuevo Ingreso	Reingreso	Total	Aspirantes	Nuevo Ingreso	Reingreso	Total	
TSU/PA	561	234	279	513	561	234	279	513	0
Licenciatura	34,406	14,402	44,372	58,774	34,406	14,402	44,372	58,774	0
Especialidad	148	110	55	165	148	110	55	165	0
Maestría	879	507	971	1,478	879	507	971	1,478	0
Doctorado	268	123	245	368	268	123	245	368	0
Total	36,262	15,376	45,922	61,298	36,262	15,376	45,922	61,298	0

**Resultado Núm. 7 Resumen de matrícula
Sin Observaciones**

Resumen de matrícula con fecha de corte al 30 de septiembre de 2012.

NIVEL EDUCATIVO	NUEVO INGRESO	REINGRESO	Total
Medio Superior	0	0	0
TSU/PA	234	279	513
Licenciatura	14,402	44,372	58,774
Especialidad	110	55	165
Maestría	507	971	1,478
Doctorado	123	245	368
Sumas	15,376	45,922	61,298

Manuel

JAVIER GARCIA

**Resultado Núm. 8 Variación de la matrícula
Sin Observaciones**

Se encontró que la variación entre los indicadores de matrícula de la Universidad Veracruzana a la fecha de corte con respecto al segundo semestre anterior del año 2011, es por la cantidad de 107 alumnos, tal y como se muestra en el cuadro siguiente:

NIVEL EDUCATIVO	Matrícula total a la fecha de corte(30 de septiembre de 2012) del Segundo Informe semestral 2012	Matrícula total del año anterior a la fecha de corte(30 de septiembre de 2011) del Segundo Informe semestral 2011	Variación
Medio Superior	0	0	0
TSU/PA	513	503	10
Licenciatura	58,774	59,131	-357
Especialidad	165	136	29
Maestría	1,478	1,118	360
Doctorado	368	303	65
Sumas	61,298	61,191	107


CONCLUSIÓN

De acuerdo al objetivo de revisión se desprende que la información emitida por la Universidad Veracruzana, es razonablemente confiable, determinando, en promedio, un 99.61% de congruencia entre los datos contenidos en el segundo informe semestral de matrícula 2012, en consideración al Artículo 49 del Presupuesto de Egresos de la Federación 2012 y las evidencias presentadas por la Universidad Veracruzana.

Xalapa, Veracruz, a 27 de noviembre de 2012.

A T E N T A M E N T E


 L.A.E y C.P. MA. ASUNCIÓN TORRES MERCADO
 PRESIDENTA DEL CONSEJO DIRECTIVO DE LA AMOCVIES


 M. A. JAVIER ANAYA MANZANARES
 CONTRALOR GENERAL
 UNIVERSIDAD AUTÓNOMA DE GUERRERO



Asociación Mexicana de Órganos de Control y Vigilancia en Instituciones de Educación Superior, A. C.

Anexo: Resumen de matrícula

Auditoría Externa a la Matrícula Escolar de la Universidad Veracruzana
Matrícula del Segundo Informe Semestral, con corte al 30 de septiembre de 2012

NIVEL EDUCATIVO	NUEVO INGRESO	REINGRESO	Total
Medio Superior	0	0	0
TSU/PA	234	279	513
Licenciatura	14,402	44,372	58,774
Especialidad	110	55	165
Maestría	507	971	1,478
Doctorado	123	245	368
Sumas	15,376	45,922	61,298


Por la Universidad Veracruzana



Dr. Ragueb Chait Revuelta
Director General de Administración Escolar



Judith Portilla Montiel
Directora de Servicios Escolares



Por la Universidad Autónoma de Guerrero
En calidad de Auditores Externos


L.C. Luis Juárez Nava


Lic. Juan Humberto Zapata García




Asociación Mexicana de Órganos de Control y Vigilancia en
Instituciones de Educación Superior, A. C.

Anexo: Variación de la Matrícula

Auditoría Externa a la Matrícula Escolar de la Universidad Veracruzana

NIVEL EDUCATIVO	Matrícula total a la fecha de corte(30 de septiembre de 2012) del Segundo Informe semestral 2012	Matrícula total del año anterior a la fecha de corte(30 de septiembre de 2011) del Segundo Informe semestral 2011	Variación
Medio Superior	0	0	0
TSU/PA	513	503	10
Licenciatura	58,774	59,131	-357
Especialidad	165	136	29
Maestría	1,478	1,118	360
Doctorado	368	303	65
Sumas	61,298	61,191	107

Por la Universidad Veracruzana


Dr. Ragueb Chahín Revuelta
Director General de Administración Escolar



Judith Portilla Montiel
Directora de Servicios Escolares



Por la Universidad Autónoma de Guerrero
En calidad de Auditores Externos


L.C. Luis Juárez Nava


Lic. Juan Humberto Zapata García


Lic. Troy Iván Pérez Bernabé

Universidad Veracruzana
Dirección General de Administración Escolar

Variación de la Matrícula

Nivel	Matrícula total		Variación
	Agosto 2011 - Enero 2012	Agosto 2012 - Enero 2013*	
TSU/PA	503	513	10
Licenciatura	59,131	58,706	-425
Especialidad	136	165	29
Maestría	1,118	1,546	428
Doctorado	303	368	65
Total	61,191	61,298	107

* La fecha de corte es 30 de septiembre de 2012.

La variación en el aumento a la matrícula con respecto al periodo Agosto 2011 - Enero 2012 obedece a que hubo nuevo ingreso para los programas educativos de posgrado en 2 periodos. Febrero-Julio 2012 y Agosto 2012 - Enero 2012.


Dr. Ragueb Obán Revuelta

Director General de Administración Escolar


M.A. Clementina Guerrero García
Contralora General

INFORME DE MATRÍCULA

NOMBRE DE LA INSTITUCIÓN: UNIVERSIDAD VERACRUZANA

FECHA DE CAPTURA: 30/SEPTIEMBRE/2012

Informe Reportado del Semestre:	
1° 15-jul-12	2° 15-dic-12

Informe Trimestral Reportado			
1° 15-abr-12	2° 15-jul-12	3° 15-oct-12	4° 15-ene-13

MODALIDAD: ESCOLARIZADA

NOMBRE DEL CAMPUS: XALAPA				MATRÍCULA								
NIVEL	ESCUELA / FAC. / CENTRO / DES	MUNICIPIO	ASPIRANTES	NUEVO INGRESO			REINGRESO			MATRICULA TOTAL		

TSU / PA	FACULTAD	MUNICIPIO	H	M	Total	H	M	Total	H	M	Total	H	M	Total
PROTESISTA DENTAL	FAC. DE ODONTOLOGIA	XALAPA	19	23	42	18	20	38	15	24	39	31	44	75
RADIOLOGO	FAC. DE MEDICINA	XALAPA	59	61	120	16	14	30	15	17	32	31	31	62
TERAPIA FISICA E INCLUSION SOCIAL	FAC. DE MEDICINA	XALAPA	6	10	16	6	10	16	8	14	22	14	24	38
TOTAL			84	94	178	38	44	82	38	55	93	76	99	175

LICENCIATURA	FACULTAD	MUNICIPIO	H	M	Total	H	M	Total	H	M	Total	H	M	Total
ADMINISTRACION	FAC. DE CONTADURIA Y ADMINISTRACION	XALAPA	226	236	462	143	126	269	378	457	835	521	583	1104
ADMINISTRACION DE NEGOCIOS INTERNACIONALES	FAC. DE CIENCIAS ADMINISTRATIVAS Y SOCIALES	XALAPA	167	235	402	54	75	129	167	277	444	221	352	573
ANTROPOLOGIA HISTORICA	FAC. DE ANTROPOLOGIA	XALAPA	18	18	36	20	14	34	40	44	84	60	56	116
ANTROPOLOGIA LINGÜÍSTICA	FAC. DE ANTROPOLOGIA	XALAPA	11	17	28	8	12	20	13	18	31	21	30	51
ANTROPOLOGIA SOCIAL	FAC. DE ANTROPOLOGIA	XALAPA	16	26	42	12	22	34	41	48	89	53	70	123
ARQUEOLOGIA	FAC. DE ANTROPOLOGIA	XALAPA	21	21	42	19	19	38	65	54	119	84	73	157
ARQUITECTURA	FAC. DE ARQUITECTURA	XALAPA	338	243	581	134	108	242	455	344	799	589	452	1041
ARTES VISUALES	FAC. DE ARTES PLASTICAS	XALAPA	74	85	159	22	18	40	85	47	132	107	65	172
BIOLOGIA	FAC. DE BIOLOGIA	XALAPA	113	113	226	65	71	136	254	274	528	339	345	684
CIENCIAS ATMOSFERICAS	FAC. DE INSTRUMENTACION ELECTRONICA	XALAPA	22	11	33	25	14	39	48	57	105	73	71	144
CIENCIAS Y TECNICAS ESTADISTICAS	FAC. DE ESTADISTICA E INFORMATICA	XALAPA	15	11	26	53	52	105	49	71	120	102	123	225
CIRUJANO DENTISTA	FAC. DE ODONTOLOGIA	XALAPA	94	175	269	48	72	120	175	313	488	223	385	608
CONTADURIA	FAC. DE ADMINISTRACION Y CONTADURIA	XALAPA	165	249	414	65	123	218	297	432	729	392	555	947
DANZA CONTEMPORANEA	FAC. DE DANZA	XALAPA	54	105	159	30	33	63	18	74	92	48	107	155
DERECHO	FAC. DE DERECHO	XALAPA	432	576	1008	197	229	426	710	742	1452	907	971	1878
DISEÑO DE LA COMUNICACIÓN VISUAL	FAC. DE ARTES PLASTICAS	XALAPA	75	123	198	11	13	24	35	61	96	48	74	120
ECONOMIA	FAC. DE ECONOMIA	XALAPA	74	71	145	54	52	106	129	150	279	183	202	385
EDUCACION MUSICAL	FAC. DE MUSICA	XALAPA	72	34	106	19	15	34	38	48	84	57	61	118
ENFERMERIA	FAC. DE ENFERMERIA	XALAPA	77	354	431	32	88	120	111	404	515	143	492	635
ESTUDIOS DE JAZZ	CENTRO DE ESTUDIOS DE JAZZ	XALAPA	70	8	78	30	4	34	24	2	26	54	6	60
FILOSOFIA	FAC. DE FILOSOFIA	XALAPA	40	23	63	40	24	64	78	42	120	118	66	184
FISICA	FAC. DE FISICA E INTELIGENCIA ARTIFICIAL	XALAPA	42	21	63	29	11	40	58	18	76	87	26	116
FOTOGRAFIA	FAC. DE ARTES PLASTICAS	XALAPA	57	95	152	8	12	20	31	17	48	38	26	68
GEOGRAFIA	FAC. DE ECONOMIA	XALAPA	18	23	41	28	29	55	77	72	149	103	101	204
GESTION Y DIRECCION DE NEGOCIOS	FAC. DE CONTADURIA Y ADMINISTRACION	XALAPA	44	65	109	28	32	60	80	95	175	108	127	235
HISTORIA	FAC. DE HISTORIA	XALAPA	59	39	98	44	37	81	127	91	218	171	128	299
INFORMATICA	FAC. DE ESTADISTICA E INFORMATICA	XALAPA	172	40	212	163	48	209	388	107	475	531	153	684
INGENIERIA AMBIENTAL	FAC. DE INGENIERIA QUIMICA	XALAPA	89	91	180	25	22	47	78	109	185	101	131	232
INGENIERIA CIVIL	FAC. DE INGENIERIA CIVIL	XALAPA	407	119	526	121	38	159	543	107	650	664	145	809
INGENIERIA ELECTRICA	FAC. DE INGENIERIA MECANICA ELECTRICA	XALAPA	193	18	211	71	10	81	61	8	69	132	16	150
INGENIERIA EN ALIMENTOS	FAC. DE INGENIERIA QUIMICA	XALAPA	35	43	78	15	16	31	21	77	98	38	83	129
INGENIERIA EN INSTRUMENTACION ELECTRONICA	FAC. DE INSTRUMENTACION ELECTRONICA	XALAPA	126	24	150	74	15	89	222	40	262	296	55	351
INGENIERIA MECANICA	FAC. DE INGENIERIA MECANICA ELECTRICA	XALAPA	286	11	297	75	5	80	83	12	95	158	17	175
INGENIERIA MECANICA ELECTRICA	FAC. DE INGENIERIA MECANICA ELECTRICA	XALAPA							333	40	373	333	40	373

[Handwritten signatures and marks]

INGENIERIA QUIMICA	FAC. DE INGENIERIA QUIMICA	XALAPA	85	92	177	52	48	101	178	164	340	228	213	441
INGENIERO AGRONOMO	FAC. DE CIENCIAS AGRICOLAS	XALAPA	117	53	170	107	48	156	262	141	433	399	190	588
LENGUA FRANCESA	FAC. DE IDIOMAS	XALAPA	21	39	60	19	28	47	49	85	134	68	113	181
LENGUA INGLESA	FAC. DE IDIOMAS	XALAPA	164	281	445	86	132	218	224	339	583	310	471	781
LENGUA Y LITERATURA HISPANICAS	FAC. DE LETRAS ESPAÑOLAS	XALAPA	47	66	113	29	31	60	65	110	175	94	141	235
MATEMATICAS	FAC. DE MATEMATICAS	XALAPA	43	36	79	27	20	47	57	33	90	84	53	137
MEDICO CIRUJANO	FAC. DE MEDICINA	XALAPA	551	735	1286	48	48	96	252	254	508	300	302	602
MUSICA	FAC. DE MUSICA	XALAPA	58	20	78	86	37	123	207	97	304	263	134	427
NUTRICION	FAC. DE NUTRICION	XALAPA	111	310	421	28	89	117	132	332	464	160	421	581
PEDAGOGIA	FAC. DE PEDAGOGIA	XALAPA	131	450	581	57	157	214	175	549	724	232	706	938
PSICOLOGIA	FAC. DE PSICOLOGIA	XALAPA	211	555	766	71	116	187	210	427	637	281	543	824
PUBLICIDAD Y RELACIONES PUBLICAS	FAC. DE CIENCIAS ADMINISTRATIVAS Y SOCIALES	XALAPA	119	252	371	45	84	129	173	297	470	218	381	589
QUIMICA CLINICA	FAC. DE BIOANALISIS	XALAPA	75	144	219	45	68	113	168	308	476	213	376	589
QUIMICO FARMACEUTICO BIOLOGO	FAC. DE CIENCIAS QUIMICAS	XALAPA	131	245	376	35	67	102	173	236	409	208	303	511
RELACIONES INDUSTRIALES	FAC. DE CIENCIAS ADMINISTRATIVAS Y SOCIALES	XALAPA	73	89	162	45	57	102	127	232	359	172	288	461
SISTEMAS COMPUTACIONALES ADMINISTRATIVOS	FAC. DE CONTADURIA Y ADMINISTRACION	XALAPA	99	45	144	101	53	154	297	153	450	398	206	604
SOCIOLOGIA	FAC. DE SOCIOLOGIA	XALAPA	28	37	65	23	40	63	75	103	178	88	143	241
TEATRO	FAC. DE TEATRO	XALAPA	39	78	117	14	22	36	41	71	112	55	83	148
TOTAL			5805	6850	12655	2728	2604	5332	8183	8681	16864	10911	11285	22196



ESPECIALIDAD	FACULTAD	MUNICIPIO	H	M	Total	H	M	Total	H	M	Total	H	M	Total
ADMINISTRACION DEL COMERCIO EXTERIOR	FAC. DE CONTADURIA Y ADMINISTRACION	XALAPA	10	22	32	7	12	19	0	0	0	7	12	19
ADMINISTRACION FISCAL	INSTITUTO DE CONTADURIA PUBLICA	XALAPA	4	9	13	4	9	13	0	6	6	4	15	19
CONTROL DE CALIDAD	FACULTAD DE INGENIERIA QUIMICA	XALAPA	3	6	9	1	5	6	0	0	0	1	5	6
DIAGNOSTICO Y GESTION AMBIENTAL	FAC. DE INGENIERIA QUIMICA	XALAPA	13	21	34	10	18	28	0	2	2	10	18	28
ENSEÑANZA DEL INGLÉS	FAC. DE IDIOMAS	XALAPA	4	5	9	4	5	9	0	0	0	4	5	9
ESTUDIOS DE OPINION, IMAGEN Y MERCADO	DIRECCION GENERAL DE LA UNIDAD DE ESTUDIOS DE POSGRADO	XALAPA	3	3	6	2	1	3	2	1	3	4	2	6
MÉTODOS ESTADÍSTICOS	FAC. DE ESTADISTICA E INFORMATICA	XALAPA	6	14	20	4	12	16	2	2	4	6	14	20
ODONTOLOGÍA INFANTIL	FAC. DE ODONTOLOGIA	XALAPA							2	8	10	2	8	10
SALUD MATERNAL Y PERINATAL	FACULTAD DE ENFERMERIA	XALAPA							2	13	15	2	13	15
TOTAL			43	80	123	32	60	92	8	32	40	40	92	132

MAESTRÍA	FACULTAD	MUNICIPIO	H	M	Total	H	M	Total	H	M	Total	H	M	Total
ADMINISTRACIÓN FISCAL	INST. DE LA CONTADURIA PUBLICA	XALAPA	11	2	13	8	2	10	5	6	11	13	8	21
AGRONEGOCIOS INTERNACIONALES	FAC. DE CIENCIAS ADMINISTRATIVAS Y SOC.	XALAPA							6	4	10	6	4	10
ANTROPOLOGIA	FACULTAD DE ANTROPOLOGIA	XALAPA	14	9	23	13	6	19	0	0	0	13	6	19
ARQUITECTURA	FAC. DE ARQUITECTURA	XALAPA	21	16	37	6	9	15	6	5	11	12	14	26
ARTES ESCENICAS	FAC. DE TEATRO	XALAPA	11	18	29	3	12	15	0	0	0	3	12	15
AUDITORIA	FACULTAD DE CONTADURIA Y ADMINISTRACION	XALAPA							10	8	18	10	8	18
CIENCIAS ADMINISTRATIVAS	I.I.E.S.C.A.	XALAPA							8	5	13	8	5	13
CIENCIAS ALIMENTARIAS	INSTITUTO DE CIENCIAS BASICAS	XALAPA	14	16	30	6	3	9	3	5	8	6	8	17
CIENCIAS AMBIENTALES	FAC. DE INGENIERIA QUIMICA	XALAPA	0	8	8	0	6	6	0	0	0	0	6	6
CIENCIAS DE LA SALUD	INSTITUTO DE CIENCIAS DE LA SALUD	XALAPA	8	7	15	1	4	5	0	0	0	1	4	5
CIENCIAS EN ECOLOGIA FORESTAL	INSTITUTO DE INVESTIGACIONES FORESTALES	XALAPA							3	2	5	3	2	5
CIENCIAS SOCIALES	INST. DE INV. HISTORICO-SOCIALES	XALAPA							4	6	10	4	6	10
CONTABILIDAD Y GESTIÓN GUBERNAMENTAL	I.I.E.S.C.A.	XALAPA							5	6	11	5	6	11
DESARROLLO HUMANO	INST. DE PSICOLOGIA Y EDUCACION	XALAPA							6	11	17	6	11	17
DIDÁCTICA DEL FRANCES	FAC. DE IDIOMAS	XALAPA							2	9	11	2	9	11
ECOLOGÍA TROPICAL	CENTRO DE INVESTIGACIONES TROPICALES	XALAPA	1	3	4	1	3	4	3	7	10	4	10	14
ECONOMIA AMBIENTAL Y ECOLOGICA	FACULTAD DE ECONOMIA	XALAPA	14	6	20	5	5	10	0	0	0	5	5	10
ENFERMERIA	FACULTAD DE ENFERMERIA	XALAPA							1	17	18	1	17	18
ENSEÑANZA DEL INGLÉS COMO LENGUA EXTRANJERA	FACULTAD DE IDIOMAS	XALAPA	6	18	24	2	9	11	5	5	10	7	14	21
EPIDEMIOLOGIA	INSTITUTO DE SALUD PUBLICA	XALAPA							8	19	27	8	19	27
ESTADÍSTICA APLICADA	FACULTAD DE ESTADISTICA E INFORMATICA	XALAPA	9	6	15	8	5	13	0	0	0	8	5	13
ESTUDIOS DE LA CULTURA Y COMUNICACIÓN	CENTRO DE ESTUDIOS DE LA CULTURA Y LA COMUNICACIÓN	XALAPA							0	6	6	0	6	6

[Handwritten signature and initials]

ESTUDIOS TRANSDISCIPLINARIOS PARA LA SUSTENTABILIDAD	INSTITUTO DE INVESTIGACIONES BIOLOGICAS	XALAPA	6	10	16	5	8	11	0	1	1	5	7	12
FILOSOFIA	FACULTAD DE FILOSOFIA	XALAPA	20	5	25	13	2	15	8	5	13	21	7	28
GESTION AMBIENTAL PARA LA SUSTENTABILIDAD	FACULTAD DE BIOLOGIA	XALAPA							4	6	10	4	6	10
GESTIÓN DE LA CALIDAD	FACULTAD DE ESTADISTICA E INFORMATICA	XALAPA	15	19	34	9	16	25	12	5	17	21	21	42
GESTION DE ORGANIZACIONES	I.I.E.S.C.A.	XALAPA	12	11	23	5	7	12	2	3	5	7	10	17
GESTION MUNICIPAL	INSTITUTO DE INVESTIGACIONES Y ESTUDIOS SUPERIORES DE LAS CIENCIAS ADMINISTRATIVAS	XALAPA							44	35	79	44	35	79
INGENIERIA DE SOFTWARE	FACULTAD DE ESTADISTICA E INFORMATICA	XALAPA	5	8	13	5	4	9	1	0	1	6	4	10
INGENIERIA ELECTRONICA Y COMPUTACION	FACULTAD DE INSTRUMENTACION ELECTRONICA	XALAPA							4	0	4	4	0	4
INGENIERIA ENERGETICA	FAC. DE INGENIERIA MECANICA ELECTRICA	XALAPA	24	11	35	16	6	22	9	1	10	25	7	32
INTELIGENCIA ARTIFICIAL	FAC. DE FISICA E INTELIGENCIA ARTIFICIAL	XALAPA	15	7	22	4	4	8	10	4	14	14	8	22
INVESTIGACIÓN EDUCATIVA	INSTITUTO DE INVESTIGACIONES EN EDUCACION	XALAPA	27	39	66	8	8	16	0	0	0	8	8	16
INVESTIGACION EN PSICOLOGIA APLICADA A LA EDUCACION	INSTITUTO DE PSICOLOGIA Y EDUCACION	XALAPA							9	13	22	9	13	22
LITERATURA MEXICANA	INST. DE INV. LINGUISTICO-LITERARIAS	XALAPA							13	6	19	13	6	19
MATEMATICAS	FACULTAD DE MATEMATICAS	XALAPA	6	2	8	1	0	1	1	0	1	2	0	2
MATEMATICA EDUCATIVA	FACULTAD DE MATEMATICAS	XALAPA							7	3	10	7	3	10
NEUROTOLOGÍA	INSTITUTO DE NEUROTOLOGIA	XALAPA	13	8	21	7	5	12	6	3	9	13	8	21
QUIMICA BIO-ORGANICA	UNIDAD DE SERVICIOS DE APOYO DE RESOLUCION ANALITICA	XALAPA	4	2	6	4	1	5	3	1	4	7	2	9
SALUD PUBLICA	INSTITUTO DE SALUD PUBLICA	XALAPA							12	22	34	12	22	34
SEGURIDAD ALIMENTARIA Y NUTRICIONAL	FACULTAD DE NUTRICION	XALAPA							2	7	9	2	7	9
SISTEMAS INTERACTIVOS CENTRADOS EN EL USUARIO	FACULTAD DE ESTADISTICA E INFORMATICA	XALAPA	12	6	18	7	5	12	0	0	0	7	5	12
TELEMATICA	FACULTAD DE CONTADURIA Y ADMINISTRACION	XALAPA							14	5	19	14	5	19
VIAS TERRESTRES	FAC. DE INGENIERIA CIVIL	XALAPA	13	4	17	10	4	14	8	3	11	16	7	23
TOTAL			281	241	522	147	132	279	244	245	489	391	377	768

DOCTORADO	FACULTAD	MUNICIPIO	H	M	Total	H	M	Total	H	M	Total	H	M	Total
CIENCIAS ADMINISTRATIVAS Y GESTION PARA EL DESARROLLO	FACULTAD DE CONTADURIA Y ADMINISTRACION	XALAPA	5	5	10	1	3	4	3	2	5	4	5	9
CIENCIAS ALIMENTARIAS	INSTITUTO DE CIENCIAS BASICAS	XALAPA							1	0	1	1	0	1
CIENCIAS BIOMEDICAS	CENTRO DE INVESTIGACIONES BIOMEDICAS	XALAPA	7	11	18	5	6	11	3	7	10	6	13	21
CIENCIAS DE LA COMPUTACION	FACULTAD DE ESTADISTICA E INFORMATICA	XALAPA	5	1	6	5	1	6	0	0	0	5	1	6
CIENCIAS DE LA SALUD	INSTITUTO DE CIENCIAS DE LA SALUD	XALAPA	3	8	11	2	6	8	0	0	0	2	6	8
CIENCIAS DEL COMPORTAMIENTO	INSTITUTO DE PSICOLOGIA Y EDUCACION	XALAPA	7	6	13	2	0	2	4	1	5	6	1	7
CIENCIAS DEL LENGUAJE	FACULTAD DE IDIOMAS	XALAPA							2	4	6	2	4	6
CIENCIAS EN ECOLOGIA Y BIOTECNOLOGIA	INSTITUTO DE BIOTECNOLOGIA Y EC. A.	XALAPA	12	16	28	7	5	12	13	20	33	20	25	45
DERECHO PÚBLICO	INSTITUTO DE INVESTIGACIONES JURIDICAS	XALAPA							10	9	19	10	9	19
ECOLOGIA TROPICAL	CENTRO DE INVESTIGACIONES TROPICALES	XALAPA	13	11	24	1	1	2	5	4	9	6	5	11
FILOSOFIA	INSTITUTO DE FILOSOFIA	XALAPA	22	1	23	14	0	14	8	3	11	22	3	25
FINANZAS PUBLICAS	FACULTAD DE ECONOMIA	XALAPA	19	12	31	5	6	11	26	14	40	31	20	51
GESTION Y CONTROL	INSTITUTO DE CONTADURIA PUBLICA	XALAPA							0	4	4	0	4	4
HISTORIA Y ESTUDIOS REGIONALES	INSTITUTO DE INVESTIGACIONES HISTORICO SOCIALES	XALAPA	20	13	33	10	3	13	5	9	14	15	12	27
INGENIERIA	FACULTAD DE INGENIERIA MECANICA ELECTRICA	XALAPA	14	8	22	6	4	10	0	0	0	6	4	10
INTELIGENCIA ARTIFICIAL	FACULTAD DE FISICA E INTELIGENCIA ARTIFICIAL	XALAPA	2	3	5	2	1	3	0	0	0	2	1	3
INVESTIGACION EDUCATIVA	INSTITUTO DE INVESTIGACION EN EDUCACION	XALAPA	3	6	9	2	3	5	4	12	16	6	15	21
INVESTIGACIONES CEREBRALES	CENTRO DE INVESTIGACIONES CEREBRALES	XALAPA							1	2	3	1	2	3
LITERATURA HISPANOAMERICANA	LITERARIAS	XALAPA							2	4	6	2	4	6
MATEMÁTICAS	FACULTAD DE MATEMATICAS	XALAPA	5	0	5	1	0	1	4	1	5	5	1	6
NEUROTOLOGIA	INSTITUTO DE NEUROTOLOGIA	XALAPA	11	11	22	7	6	13	10	19	29	17	25	42
PSICOLOGIA	INSTITUTO DE INVESTIGACIONES PSICOLOGICAS	XALAPA	2	7	9	2	5	7	2	6	8	4	11	15
TOTAL			148	119	267	72	50	122	103	121	224	175	171	346
TOTAL CAMPUS			6361	7384	13745	3017	2890	5907	8576	9134	17710	11593	12024	23617

NOMBRE DEL CAMPUS: VERACRUZ - BOCA DEL RIO					MATRÍCULA									
NIVEL	ESCUELA / FAC. / CENTRO / DES	MUNICIPIO	ASPIRANTES			NUEVO INGRESO			REINGRESO			MATRICULA TOTAL		

TSU / PA	FACULTAD	MUNICIPIO	H	M	Total	H	M	Total	H	M	Total	H	M	Total
DISEÑO ASISTIDO POR COMPUTADORA	FAC. DE ARTES PLASTICAS	VERACRUZ	10	12	22	6	7	13	12	7	19	18	14	32
FOTOGRAFIA	FAC. ARTES PLASTICAS	VERACRUZ	15	14	29	8	7	15	6	12	18	14	19	33
HISTOPATOLOGO EMBALSAMADOR	INSTITUTO DE MEDICINA FORENSE	BOCA DEL RIO							8	31	39	8	31	39
HISTOTECNOLOGO Y EMBALSAMADOR	INSTITUTO DE MEDICINA FORENSE	BOCA DEL RIO	30	65	95	19	21	40	0	0	0	19	21	40
RADIOLOGO	FAC. DE MEDICINA	VERACRUZ	59	59	118	18	12	30	19	10	29	37	22	59
TOTAL			114	150	264	51	47	98	45	60	105	96	107	203

LICENCIATURA	FACULTAD	MUNICIPIO	H	M	Total	H	M	Total	H	M	Total	H	M	Total
ADMINISTRACION	FACULTAD DE ADMINISTRACION	VERACRUZ	113	188	301	73	124	197	218	356	574	291	480	771
ADMINISTRACION TURISTICA	FACULTAD DE ADMINISTRACION	VERACRUZ	102	236	338	38	69	107	98	225	323	136	294	430
AGRONEGOCIOS INTERNACIONALES	FAC. DE MEDICINA VETERINARIA Y ZOOTECNIA	VERACRUZ	14	9	23	13	10	23	26	24	50	39	34	73
CIENCIAS DE LA COMUNICACION	FAC. DE CIENCIAS Y TECNICAS DE LA COMUNICACION	BOCA DEL RIO	155	214	369	65	83	148	183	242	425	248	325	573
CIRUJANO DENTISTA	FAC. DE ODONTOLOGIA	BOCA DEL RIO	47	121	168	35	86	121	199	353	552	234	439	673
CONTADURIA	FACULTAD DE CONTADURIA	BOCA DEL RIO	114	183	297	78	121	199	252	424	676	330	545	875
EDUCACION FISICA, DEPORTE Y RECREACION	FAC. DE EDUCACION FISICA	BOCA DEL RIO	246	61	307	60	30	90	239	104	343	299	134	433
ENFERMERIA	FAC. DE ENFERMERIA	VERACRUZ	74	262	336	31	92	123	95	290	385	126	382	508
GESTION Y DIRECCION DE NEGOCIOS	FAC. DE CONTADURIA	BOCA DEL RIO	45	70	115	23	37	60	63	86	149	86	123	209
INGENIERIA CIVIL	FAC. DE INGENIERIA	BOCA DEL RIO	211	51	262	155	37	192	436	128	564	591	165	756
INGENIERIA ELECTRICA	FAC. DE INGENIERIA	BOCA DEL RIO	108	10	118	71	8	79	55	2	57	126	10	136
INGENIERIA EN ELECTRONICA Y COMUNICACIONES	FAC. DE INGENIERIA	BOCA DEL RIO	85	10	95	65	13	78	162	40	202	227	53	280
INGENIERIA INDUSTRIAL	FAC. DE INGENIERIA	BOCA DEL RIO	155	81	236	21	16	37	22	13	35	43	29	72
INGENIERIA INFORMATICA	FAC. DE INGENIERIA	BOCA DEL RIO	109	35	144	35	6	41	21	4	25	56	10	66
INGENIERIA MECANICA	FAC. DE INGENIERIA	BOCA DEL RIO	144	12	156	73	5	78	68	3	71	141	8	149
INGENIERIA MECANICA ELECTRICA	FAC. DE INGENIERIA	BOCA DEL RIO							314	20	334	314	20	334
INGENIERIA EN MECATRONICA	FAC. DE INGENIERIA	BOCA DEL RIO	153	27	180	33	4	37	27	5	32	60	9	69
INGENIERIA METALURGICA Y CIENCIAS DE LOS MATERIALES	FAC. DE INGENIERIA	BOCA DEL RIO	27	14	41	19	12	31	80	14	94	99	26	125
INGENIERIA NAVAL	FAC. DE INGENIERIA	BOCA DEL RIO	55	7	62	44	5	49	86	16	102	130	21	151
INGENIERIA QUIMICA	FAC. DE INGENIERIA	BOCA DEL RIO	55	71	126	37	40	77	111	144	255	148	184	332
INGENIERIA TOPOGRAFICA GEODÉSICA	FAC. DE INGENIERIA	BOCA DEL RIO	17	10	27	15	9	24	63	25	88	78	34	112
MEDICO CIRUJANO	FAC. DE MEDICINA	VERACRUZ	571	670	1241	73	74	147	356	310	666	429	384	813
MEDICO VETERINARIO ZOOTECNISTA	FAC. DE MEDICINA VETERINARIA Y ZOOTECNIA	VERACRUZ	180	152	332	55	68	123	286	189	475	341	257	598
NUTRICION	FAC. DE NUTRICION	VERACRUZ	69	149	218	44	73	117	51	296	387	135	369	504
PEDAGOGIA	FAC. DE PEDAGOGIA	BOCA DEL RIO	52	290	342	22	119	141	80	388	466	102	505	607
PSICOLOGIA	FAC. DE PSICOLOGIA	VERACRUZ	120	303	423	36	62	98	87	224	311	123	286	409
QUIMICA CLINICA	FAC. DE BIOANALISIS	VERACRUZ	60	116	176	46	83	129	192	269	461	238	352	590
SISTEMAS COMPUTACIONALES ADMINISTRATIVOS	FAC. DE ADMINISTRACION	VERACRUZ	56	41	97	54	52	106	178	114	292	232	166	398
TOTAL			3137	3393	6530	1314	1338	2652	4088	4306	8394	5402	5644	11046

MAESTRÍA	FACULTAD	MUNICIPIO	H	M	Total	H	M	Total	H	M	Total	H	M	Total
ADMINISTRACIÓN FISCAL	FAC. DE CONTADURIA	VERACRUZ							15	31	46	15	31	46
ADMINISTRACION SISTEMAS DE SALUD	FAC. DE MEDICINA	VERACRUZ							2	8	10	2	8	10
CIENCIA ANIMAL	FAC. DE MEDICINA VETERINARIA Y ZOOTECNIA	VERACRUZ	10	12	22	6	9	15	2	5	7	8	14	22
CIENCIAS APLICADAS A LA ACTIVIDAD FISICA	FACULTAD DE EDUCACION FISICA	VERACRUZ							7	1	8	7	1	8
CIENCIAS EN MICRO Y NANOSISTEMAS	CENTRO DE INVESTIGACIONES DE MICRO Y NANOTECNOLOGIA	VERACRUZ							9	2	11	9	2	11
COMUNICACIÓN ORGANIZACIONAL	FAC. DE CS. Y TEC. DE LA COMUNICACIÓN	VERACRUZ							16	8	24	16	8	24
DERECHO CONSTITUCIONAL	SISTEMA DE ENSEÑANZA ABIERTA	VERACRUZ	14	12	26	6	9	15	0	0	0	6	9	15
ECOLOGÍA Y PESQUERÍAS	INSTITUTO DE ECOLOGIA Y PESQUERIAS	VERACRUZ	1	7	8	1	3	4	6	9	15	7	12	19
ENFERMERIA	FACULTAD DE ENFERMERIA	VERACRUZ							5	9	14	5	9	14
ENSEÑANZA DEL INGLES COMO LENGUA EXTRANJERA	CENTRO DE IDIOMAS	VERACRUZ	1	4	5	1	4	5	3	4	7	4	8	12
GESTION DE LA CALIDAD	FACULTAD DE ADMINISTRACION	VERACRUZ	12	19	31	8	9	17	5	6	11	13	15	28
INGENIERIA CIVIL	FAC. DE INGENIERIA	VERACRUZ	8	0	8	3	0	3	4	2	6	7	2	9
INGENIERIA DE CORROSION	INSTITUTO DE INGENIERIA	VERACRUZ							6	7	13	6	7	13
INGENIERIA ELECTRICA E INFORMATICA	FAC. DE INGENIERIA	VERACRUZ	1	3	4	0	2	2	14	2	16	14	4	18
INGENIERIA MECÁNICA	FAC. DE INGENIERIA	VERACRUZ	7	4	11	1	2	3	4	8	12	5	10	15
INVESTIGACIÓN CLÍNICA	FAC. DE MEDICINA	VERACRUZ							3	4	7	3	4	7
MEDICINA FORENSE	INSTITUTO DE MEDICINA FORENSE	VERACRUZ	13	12	25	8	6	14	8	7	15	16	13	29
REHABILITACION ORAL	FAC. DE ODONTOLOGIA	VERACRUZ							3	7	10	3	7	10
SALUD PUBLICA	INSTITUTO DE SALUD PUBLICA	VERACRUZ							5	10	15	5	10	15
TOTAL			67	73	140	34	44	78	117	130	247	151	174	325

DOCTORADO	FACULTAD	MUNICIPIO	H	M	Total	H	M	Total	H	M	Total	H	M	Total
CIENCIAS QUIMICO BIOLÓGICAS	FACULTAD DE BIODANALISIS	VERACRUZ							2	1	3	2	1	3
ECOLOGIA Y PESQUERIAS	INSTITUTO DE ECOLOGIA Y PESQUERIAS	VERACRUZ	0	1	1	0	1	1	4	4	8	4	5	9
SISTEMAS Y AMBIENTES EDUCATIVO	FACULTAD DE PEDAGOGIA	VERACRUZ							4	6	10	4	6	10
TOTAL			0	1	1	0	1	1	10	11	21	10	12	22
TOTAL CAMPUS			3318	3617	6935	1399	1430	2829	4260	4507	8767	5659	5937	11596

Handwritten signature/initials

Handwritten signature/initials

NOMBRE DEL CAMPUS: ORIZABA - CORDOBA

MATRÍCULA

NIVEL	ESCUELA / FAC. / CENTRO / DES	MUNICIPIO	ASPIRANTES			NUEVO INGRESO			REINGRESO			MATRICULA TOTAL		
-------	-------------------------------	-----------	------------	--	--	---------------	--	--	-----------	--	--	-----------------	--	--

LICENCIATURA	FACULTAD	MUNICIPIO	H	M	Total	H	M	Total	H	M	Total	H	M	Total
ADMINISTRACION	FAC. DE CONTADURIA Y ADMINISTRACION	IXTACZOQUITLAN	67	89	156	52	66	118	119	213	332	171	279	450
ARQUITECTURA	FAC. DE ARQUITECTURA	CORDOBA	142	76	218	69	40	109	307	137	444	376	177	553
BIOLOGIA	FAC. DE CIENCIAS BIOLÓGICAS Y AGROPECUARIAS	PEÑUELA	25	48	73	30	51	81	88	109	197	118	160	278
CIRUJANO DENTISTA	FAC. DE ODONTOLOGIA	RIO BLANCO	56	87	143	35	51	86	120	189	309	155	240	395
CONTADURIA	FACULTAD DE CONTADURIA Y ADMINISTRACION	IXTACZOQUITLAN	77	85	162	68	77	145	138	247	385	206	324	530
ENFERMERIA	FAC. DE ENFERMERIA	ORIZABA	99	482	581	33	117	150	101	441	542	134	556	682
GESTION INTERCULTURAL PARA EL DESARROLLO	DIRECCION DE LA UNIVERSIDAD VERACRUZANA INTERCULTURAL	GRANDES MONTAÑAS	8	18	26	8	11	19	15	34	49	23	45	68
GESTION Y DIRECCION DE NEGOCIOS	FAC. DE CONTADURIA Y ADMINISTRACION	IXTACZOQUITLAN	30	61	91	37	64	101	63	150	233	120	214	334
INFORMATICA	FAC. DE CONTADURIA Y ADMINISTRACION	IXTACZOQUITLAN	13	8	21	16	5	21	39	31	70	55	36	91
INGENIERIA AGROQUIMICA	FAC. DE CIENCIAS QUIMICAS	ORIZABA							5	18	23	5	18	23
INGENIERIA AMBIENTAL	FAC. DE CIENCIAS QUIMICAS	ORIZABA	6	11	17	6	22	28	0	0	0	6	22	28
INGENIERIA CIVIL	FAC. DE INGENIERIA MECANICA ELECTRICA	CIUDAD MENDOZA	63	14	77	24	10	34	20	7	27	44	17	61
INGENIERIA ELECTRICA	FAC. DE INGENIERIA MECANICA ELECTRICA	CIUDAD MENDOZA	47	3	50	33	1	34	19	4	23	52	5	57
INGENIERIA EN ALIMENTOS	FAC. DE CIENCIAS QUIMICAS	ORIZABA	12	20	32	11	22	33	18	60	78	29	82	111
INGENIERIA EN BIOTECNOLOGIA	FAC. DE CIENCIAS QUIMICAS	ORIZABA	34	30	64	18	17	35	13	16	29	31	33	64
INGENIERIA INDUSTRIAL	FAC. DE INGENIERIA MECANICA ELECTRICA	CIUDAD MENDOZA	64	14	78	29	6	35	50	25	75	79	31	110
INGENIERIA MECANICA	FAC. DE INGENIERIA MECANICA ELECTRICA	CIUDAD MENDOZA	72	2	74	33	1	34	25	2	27	58	3	61
INGENIERIA MECANICA ELECTRICA	FAC. DE INGENIERIA MECANICA ELECTRICA	CIUDAD MENDOZA							150	13	163	150	13	163
INGENIERIA MECATRONICA	FAC. DE INGENIERIA MECANICA ELECTRICA	CIUDAD MENDOZA	93	17	110	27	6	33	27	5	32	54	11	65
INGENIERIA QUIMICA	FAC. DE CIENCIAS QUIMICAS	ORIZABA	64	52	116	50	48	98	130	142	272	180	190	370
INGENIERO AGRONOMO	FAC. DE CIENCIAS BIOLÓGICAS Y AGROPECUARIAS	PEÑUELA	86	27	113	71	19	90	144	76	220	215	95	310
MEDICO CIRUJANO	FAC. DE MEDICINA	CIUDAD MENDOZA	570	675	1245	78	62	141	237	249	486	316	311	627
QUIMICO AGRICOLA	FAC. DE CIENCIAS QUIMICAS	ORIZABA							6	8	14	6	8	14
QUIMICA INDUSTRIAL	FAC. DE CIENCIAS QUIMICAS	ORIZABA	23	20	43	24	24	48	62	78	140	85	102	188
QUIMICO FARMACEUTICO BIOLGO	FAC. DE CIENCIAS QUIMICAS	ORIZABA	35	71	106	34	66	100	158	265	423	192	331	523
SISTEMAS COMPUTACIONALES ADMINISTRATIVOS	FAC. DE CONTADURIA Y ADMINISTRACION	IXTACZOQUITLAN	31	22	53	32	23	55	81	97	178	113	120	233
TOTAL			1717	1932	3649	819	809	1628	2155	2616	4771	2974	3425	6399

ESPECIALIDAD	FACULTAD	MUNICIPIO	H	M	Total	H	M	Total	H	M	Total	H	M	Total
SALUD MATERNAL Y PERINATAL	FAC. DE ENFERMERIA	ORIZABA	0	16	16	0	11	11	0	0	0	0	11	11
TOTAL			0	16	16	0	11	11	0	0	0	0	11	11

MAESTRÍA	FACULTAD	MUNICIPIO	H	M	Total	H	M	Total	H	M	Total	H	M	Total
ADMINISTRACION FISCAL	INSTITUTO DE CONTADURIA PUBLICA	ORIZABA	2	8	10	2	5	7	2	1	3	4	6	10
CIENCIAS EN PROCESOS BIOLÓGICOS	FAC. DE CIENCIAS QUIMICAS	ORIZABA							13	5	18	13	5	18
ENFERMERIA	FACULTAD DE ENFERMERIA	ORIZABA	3	13	16	2	12	14	0	0	0	2	12	14
ENSEÑANZA DEL INGLÉS COMO LENGUA EXTRANJERA	FACULTAD DE IDIOMAS	ORIZABA							2	11	13	2	11	13
GESTIÓN DE LA CALIDAD	FACULTAD DE CONTADURIA Y ADMINISTRACION	ORIZABA	7	9	16	5	5	10	0	0	0	5	5	10
HORTICULTURA TROPICAL	FACULTAD DE CIENCIAS BIOLÓGICO Y AGROPECUARIAS	ORIZABA	4	4	8	3	2	5	8	3	11	11	5	16
INVESTIGACION CLINICA	FAC. DE MEDICINA	ORIZABA	5	7	12	4	6	10	13	7	20	17	13	30
MANEJO Y EXPLOTACIÓN DE LOS AGROSISTEMAS DE LA CAÑA DE AZÚCAR	FACULTAD DE CIENCIAS BIOLÓGICO Y AGROPECUARIAS	ORIZABA	13	2	15	8	2	10	10	0	10	16	2	20
TOTAL			34	43	77	24	32	56	48	27	75	72	59	131
TOTAL CAMPUS			1751	1991	3742	843	852	1695	2203	2643	4846	3046	3495	6541

[Handwritten signature]
[Handwritten signature]

NOMBRE DEL CAMPUS: POZA RICA - TUXPAN

MATRÍCULA

NIVEL	ESCUELA / FAC. / CENTRO / DES	MUNICIPIO	ASPIRANTES			NUEVO INGRESO			REINGRESO			MATRICULA TOTAL		
			H	M	Total	H	M	Total	H	M	Total	H	M	Total
LICENCIATURA	FACULTAD	MUNICIPIO	H	M	Total	H	M	Total	H	M	Total	H	M	Total
AGRONEGOCIOS INTERNACIONALES	FAC. DE CIENCIAS BIOLÓGICO AGROPECUARIAS	TUXPAN	9	7	16	5	5	10	15	15	30	20	20	40
ARQUITECTURA	FAC. DE ARQUITECTURA	POZA RICA	56	40	96	34	22	56	121	84	205	155	106	261
BIOLOGIA	FAC. DE CIENCIAS BIOLÓGICO AGROPECUARIAS	TUXPAN	8	20	28	9	25	34	50	79	129	59	104	163
BIOLOGIA MARINA	FAC. DE CIENCIAS BIOLÓGICO AGROPECUARIAS	TUXPAN	42	31	73	32	18	50	47	70	117	79	88	167
CIRUJANO DENTISTA	FAC. DE ODONTOLOGIA	POZA RICA	54	95	149	36	43	79	122	229	351	158	272	430
CONTADURIA	FACULTAD DE CONTADURIA	TUXPAN	31	59	90	22	50	72	70	124	194	92	174	266
ENFERMERIA	FAC. DE ENFERMERIA	POZA RICA	52	320	372	18	94	112	64	297	361	82	391	473
GESTION INTERCULTURAL PARA EL DESARROLLO	DIRECCION DE LA UNIVERSIDAD VERACRUZANA INTERCULTURAL	TOTONACAPAN (ESPINAL)	17	16	33	15	14	29	20	35	55	35	49	84
GESTION INTERCULTURAL PARA EL DESARROLLO	DIRECCION DE LA UNIVERSIDAD VERACRUZANA INTERCULTURAL	HUASTECA (IXHUATLAN)	16	15	31	11	13	24	28	21	49	39	34	73
GESTION Y DIRECCION DE NEGOCIOS	FAC. DE CONTADURIA	TUXPAN	25	34	59	18	26	44	28	59	85	44	85	129
INGENIERIA AMBIENTAL	FAC. DE CIENCIAS QUIMICAS	POZA RICA	67	83	150	21	29	50	58	94	152	79	123	202
INGENIERIA CIVIL	FAC. DE INGENIERIA CIVIL	POZA RICA	118	26	144	59	11	70	168	48	214	225	59	284
INGENIERIA ELECTRICA	FAC. DE INGENIERIA MECANICA ELECTRICA	POZA RICA	49	11	60	42	8	50	38	4	40	78	12	90
INGENIERIA EN ELECTRONICA Y COMUNICACIONES	FAC. DE INGENIERIA ELECTRONICA Y COMUNICACIONES	POZA RICA	53	25	78	60	30	90	265	106	371	325	136	461
INGENIERIA EN TECNOLOGIAS COMPUTACIONALES	FAC. DE INGENIERIA ELECTRONICA Y COMUNICACIONES	POZA RICA	51	13	64	29	5	34	28	8	34	55	13	68
INGENIERIA INDUSTRIAL	FAC. DE INGENIERIA MECANICA ELECTRICA	POZA RICA	69	65	134	18	15	33	18	18	37	37	33	70
INGENIERIA MECANICA	FAC. DE INGENIERIA MECANICA ELECTRICA	POZA RICA	128	8	136	46	3	49	40	4	44	88	7	93
INGENIERIA MECANICA ELECTRICA	FAC. DE INGENIERIA MECANICA ELECTRICA	POZA RICA			0			0	301	32	333	301	32	333
INGENIERIA PETROLERA	FAC. DE CIENCIAS QUIMICAS	POZA RICA	187	83	270	36	14	50	122	40	162	158	54	212
INGENIERIA QUIMICA	FAC. DE CIENCIAS QUIMICAS	POZA RICA	76	109	185	53	75	128	202	210	412	255	265	540
INGENIERO AGRONOMO	FAC. DE CIENCIAS BIOLÓGICO AGROPECUARIAS	TUXPAN	25	9	34	21	7	28	38	22	60	59	29	88
MEDICO CIRUJANO	FAC. DE MEDICINA	POZA RICA	287	497	694	33	39	72	118	132	250	151	171	322
MEDICO VETERINARIO ZOOTECNISTA	FAC. DE CIENCIAS BIOLÓGICO AGROPECUARIAS	TUXPAN	72	33	105	67	27	94	206	77	283	273	104	377
PEDAGOGIA	FAC. DE PEDAGOGIA	POZA RICA	75	232	307	51	139	190	129	389	518	180	528	708
PSICOLOGIA	FAC. DE PSICOLOGIA	POZA RICA	40	144	184	21	68	87	75	188	263	96	254	350
SISTEMAS COMPUTACIONALES ADMINISTRATIVAS	FAC. DE CONTADURIA	TUXPAN	16	13	29	14	12	26	45	53	98	59	65	124
TRABAJO SOCIAL	FAC. DE TRABAJO SOCIAL	POZA RICA	4	83	87	5	72	77	14	151	165	19	223	242
TOTAL			1627	1981	3608	776	862	1638	2423	2589	5012	3199	3451	6650

ESPECIALIDAD	FACULTAD	MUNICIPIO	H	M	Total	H	M	Total	H	M	Total	H	M	Total
ADMINISTRACION FISCAL	FAC. DE CONTADURIA Y ADMINISTRACION	POZA RICA	0	9	9	0	7	7	0	0	0	0	7	7
TOTAL			0	9	9	0	7	7	0	0	0	0	7	7

MAESTRÍA	FACULTAD	MUNICIPIO	H	M	Total	H	M	Total	H	M	Total	H	M	Total
ADMINISTRACION DE SISTEMAS DE SALUD	FAC. DE MEDICINA	POZA RICA	4	9	13	3	5	8	0	5	5	3	10	13
CIENCIAS ADMINISTRATIVAS	FACULTAD DE CONTADURIA Y ADMINISTRACION	POZA RICA	8	9	17	7	6	13	4	6	10	11	12	23
CIENCIAS DEL AMBIENTE	FACULTAD DE CIENCIAS BIOLÓGICO-AGROPECUARIAS	TUXPAN	15	28	43	5	17	22	6	5	11	11	22	33
DESARROLLO RURAL	FACULTAD DE CIENCIAS BIOLÓGICO-AGROPECUARIAS	TUXPAN							2	2	4	2	2	4
GESTION AMBIENTAL PARA LA SUSTENTABILIDAD	FACULTAD DE CIENCIAS BIOLÓGICO-AGROPECUARIAS	TUXPAN	15	15	30	13	12	25	0	0	0	13	12	25
GESTION DE LA CALIDAD	FAC. DE CONTADURIA Y ADMINISTRACION	POZA RICA	4	7	11	3	4	7	6	3	9	9	7	16
GESTION DEL APRENDIZAJE	FACULTAD DE PEDAGOGIA	POZA RICA	4	8	12	2	5	7	0	0	0	2	5	7
MANEJO DE ECOSISTEMAS MARINOS Y COSTEROS	FACULTAD DE CIENCIAS BIOLÓGICO-AGROPECUARIAS	TUXPAN	6	8	14	6	6	12	4	3	7	10	9	19
MANEJO INTEGRAL DE SISTEMAS DE PRODUCCION ANIMAL EN EL TROPICO	FACULTAD DE CIENCIAS BIOLÓGICO-AGROPECUARIAS	TUXPAN							7	0	7	7	0	7
TOTAL			56	84	140	39	55	94	29	24	53	68	79	147
TOTAL CAMPUS			1683	2074	3757	815	924	1739	2452	2613	5065	3267	3537	6804

NOMBRE DEL CAMPUS: COATZACOALCOS - MINATITLAN										MATRÍCULA					
NIVEL	ESCUELA / FAC. / CENTRO / DES	MUNICIPIO	ASPIRANTES			NUEVO INGRESO			REINGRESO			MATRICULA TOTAL			

TSU / PA	FACULTAD	MUNICIPIO	H	M	Total	H	M	Total	H	M	Total	H	M	Total
ENFERMERIA	ESCUELA DE ENFERMERIA	COATZACOALCOS	11	23	34	7	22	29	13	35	48	20	57	77
MANEJO DE VIDA SILVESTRE	FAC. DE INGENIERIA EN SISTEMAS DE PRODUCCION AGROPECUARIA	CATEMACO							0	3	3	0	3	3
RADIOLOGO	FAC. DE MEDICINA	MINATITLAN	36	49	85	12	13	25	21	9	30	33	22	55
TOTAL			47	72	119	19	35	54	34	47	81	53	82	135

LICENCIATURA	FACULTAD	MUNICIPIO	H	M	Total	H	M	Total	H	M	Total	H	M	Total
ADMINISTRACION	FAC. DE CONTADURIA Y ADMINISTRACION	COATZACOALCOS	51	135	186	26	74	100	86	208	294	112	262	394
QUIRURJANO DENTISTA	FAC. DE ODONTOLOGIA	MINATITLAN	45	91	136	31	60	91	141	229	370	172	289	461
CONTADURIA	FACULTAD DE CONTADURIA Y ADMINISTRACION	COATZACOALCOS	53	135	188	38	111	149	132	267	419	170	396	566
ENFERMERIA	FAC. DE ENFERMERIA	MINATITLAN	89	412	501	20	64	84	55	239	294	75	303	376
GESTION INTERCULTURAL PARA EL DESARROLLO	DIRECCION DE LA UNIVERSIDAD VERACRUZANA INTERCULTURAL	SELVAS (HUAZUNTLAN)	12	15	27	10	9	19	20	57	77	30	66	96
GESTION Y DIRECCION DE NEGOCIOS	FAC. DE CONTADURIA Y ADMINISTRACION	COATZACOALCOS	26	67	93	19	41	60	34	89	123	53	130	183
INGENIERIA AMBIENTAL	FAC. DE CIENCIAS QUIMICAS	COATZACOALCOS	36	39	75	19	16	35	40	66	106	59	82	141
INGENIERIA CIVIL	FAC. DE INGENIERIA	COATZACOALCOS	155	48	203	98	30	128	330	111	441	428	141	569
INGENIERIA ELECTRICA	FAC. DE INGENIERIA CIVIL Y MECANICA ELECTRICA	COATZACOALCOS	75	9	84	41	7	48	35	4	39	76	11	87
INGENIERIA EN BIOTECNOLOGIA	FAC. DE CIENCIAS QUIMICAS	COATZACOALCOS	16	31	47	11	23	34	19	9	28	30	32	62
INGENIERIA MECANICA	FAC. DE INGENIERIA CIVIL Y MECANICA ELECTRICA	COATZACOALCOS	143	9	152	88	8	96	69	7	76	157	15	172
INGENIERIA MECANICA ELECTRICA	FAC. DE INGENIERIA	COATZACOALCOS							246	17	263	246	17	263
INGENIERIA PETROLERA	FAC. DE CIENCIAS QUIMICAS	COATZACOALCOS	162	99	261	23	12	35	84	33	117	107	45	152
INGENIERIA QUIMICA	FAC. DE CIENCIAS QUIMICAS	COATZACOALCOS	121	91	212	59	40	99	196	166	362	255	206	461
MEDICO QUIRURJANO	FAC. DE MEDICINA	MINATITLAN	388	533	921	31	35	66	141	156	297	172	191	363
SISTEMAS COMPUTACIONALES ADMINISTRATIVOS	FAC. DE CONTADURIA Y ADMINISTRACION	COATZACOALCOS	26	22	48	26	26	52	39	36	75	65	62	127
SISTEMAS DE PRODUCCION AGROPECUARIA	FAC. DE INGENIERIA EN SISTEMAS DE PRODUCCION AGROPECUARIA	ACAYUCAN	43	13	56	40	14	54	84	40	124	124	54	178
TRABAJO SOCIAL	FAC. DE TRABAJO SOCIAL	MINATITLAN	12	120	132	8	71	79	22	206	228	30	277	307
TOTAL			1453	1869	3322	588	641	1229	1773	1960	3733	2361	2601	4962

ESPECIALIDAD	FACULTAD	MUNICIPIO	H	M	Total	H	M	Total	H	M	Total	H	M	Total
ENDODONCIA	FACULTAD DE ODONTOLOGIA	COATZACOALCOS							1	2	3	1	2	3
ODONTOPEDIATRIA	FACULTAD DE ODONTOLOGIA	COATZACOALCOS							0	4	4	0	4	4
ORTODONCIA	FACULTAD DE ODONTOLOGIA	COATZACOALCOS							0	3	3	0	3	3
PERIODONCIA	FACULTAD DE ODONTOLOGIA	COATZACOALCOS							0	1	1	0	1	1
PROSTODONCIA INTEGRAL	FACULTAD DE ODONTOLOGIA	COATZACOALCOS							2	2	4	2	2	4
TOTAL			0	0	0	0	0	0	3	12	15	3	12	15

MAESTRIA	FACULTAD	MUNICIPIO	H	M	Total	H	M	Total	H	M	Total	H	M	Total
ADMINISTRACION FISCAL	FACULTAD DE CONTADURIA Y ADMINISTRACION	COATZACOALCOS							10	15	25	10	15	25
CONSTRUCCION	FACULTAD DE INGENIERIA CIVIL	COATZACOALCOS							9	1	10	9	1	10
ENFERMERIA	FACULTAD DE ENFERMERIA	COATZACOALCOS							3	9	12	3	9	12
GESTION DE LA CALIDAD	FACULTAD DE CONTADURIA Y ADMINISTRACION	COATZACOALCOS							8	13	21	8	13	21
INGENIERIA	FACULTAD DE INGENIERIA MECANICA ELECTRICA	COATZACOALCOS							8	1	9	8	1	9
INGENIERIA EN PROCESOS	FACULTAD DE INGENIERIA QUIMICA	COATZACOALCOS							16	2	18	16	2	18
INVESTIGACION CLINICA	FACULTAD DE MEDICINA	COATZACOALCOS							4	8	12	4	8	12
TOTAL			0	0	0	0	0	0	58	49	107	58	49	107
TOTAL CAMPUS			1500	1941	3441	607	676	1283	1868	2068	3936	2475	2744	5219

TOTAL MATRÍCULA ESCOLARIZADA			14613	17007	31620	6681	6772	13453	19359	20965	40324	26040	27737	53777
------------------------------	--	--	-------	-------	-------	------	------	-------	-------	-------	-------	-------	-------	-------

[Handwritten signature]

[Handwritten signature]

MODALIDAD: NO ESCOLARIZADA

NOMBRE DEL CAMPUS: XALAPA						MATRÍCULA								
NIVEL	ESCUELA / FAC. / CENTRO / DES	MUNICIPIO	ASPIRANTES			NUEVO INGRESO			REINGRESO			MATRICULA TOTAL		
LICENCIATURA	FACULTAD	MUNICIPIO	H	M	Total	H	M	Total	H	M	Total	H	M	Total
ADMINISTRACION	DIRECCION GENERAL DEL SISTEMA DE ENSEÑANZA ABIERTA	XALAPA	155	193	348	57	63	120	210	230	440	287	283	560
CONTADURIA	DIRECCION GENERAL DEL SISTEMA DE ENSEÑANZA ABIERTA	XALAPA	140	223	363	64	58	120	187	275	442	231	331	562
DERECHO	DIRECCION GENERAL DEL SISTEMA DE ENSEÑANZA ABIERTA	XALAPA	291	291	582	78	73	151	211	221	432	285	294	583
ENSEÑANZA DEL INGLES	FAC. DE IDIOMAS	XALAPA	26	34	60	15	23	38	12	18	30	27	41	68
EDUCACION ARTISTICA CON PERFILES DIFERENCIADOS	FAC. DE TEATRO	XALAPA	24	23	47	24	23	47	34	24	58	58	47	105
PEDAGOGIA	DIRECCION GENERAL DEL SISTEMA DE ENSEÑANZA ABIERTA	XALAPA	104	305	409	45	105	150	127	386	493	172	471	643
TOTAL			740	1069	1809	283	343	626	761	1134	1895	1044	1477	2521

MAESTRIA	FACULTAD	MUNICIPIO	H	M	Total	H	M	Total	H	M	Total	H	M	Total
PREVENCION INTEGRAL DEL CONSUMO DE DROGAS	INSTITUTO DE CIENCIAS DE LA SALUD	XALAPA							5	13	18	5	13	18
TOTAL			0	0	0	0	0	0	5	13	18	5	13	18

NOMBRE DEL CAMPUS: VERACRUZ						MATRÍCULA								
NIVEL	ESCUELA / FAC. / CENTRO / DES	MUNICIPIO	ASPIRANTES			NUEVO INGRESO			REINGRESO			MATRICULA TOTAL		
LICENCIATURA	FACULTAD	MUNICIPIO	H	M	Total	H	M	Total	H	M	Total	H	M	Total
ADMINISTRACION	DIRECCION GENERAL DEL SISTEMA DE ENSEÑANZA ABIERTA	VERACRUZ	113	137	250	33	27	60	84	107	191	117	134	251
CIENCIAS DE LA COMUNICACIÓN	FAC. DE CIENCIAS Y TÉCNICAS DE LA COMUNICACION	BOCA DEL RIO	59	70	129	22	28	51	63	108	171	85	137	222
CONTADURIA	DIRECCION GENERAL DEL SISTEMA DE ENSEÑANZA ABIERTA	VERACRUZ	77	101	178	30	30	60	67	107	174	97	137	234
DERECHO	DIRECCION GENERAL DEL SISTEMA DE ENSEÑANZA ABIERTA	VERACRUZ	150	190	340	72	79	151	173	196	369	245	275	520
TOTAL			399	498	897	157	165	322	387	518	905	544	683	1227

MAESTRIA	FACULTAD	MUNICIPIO	H	M	Total	H	M	Total	H	M	Total	H	M	Total
CIENCIAS ADMINISTRATIVAS	FACULTAD DE ADMINISTRACIÓN	VERACRUZ							2	7	9	2	7	9
EDUCACION VIRTUAL	INSTITUTO DE INVESTIGACIONES PSICOLOGICAS	VERACRUZ							2	4	6	2	4	6
TOTAL			0	0	0	0	0	0	4	11	15	4	11	15

NOMBRE DEL CAMPUS: CORDOBA - ORIZABA						MATRÍCULA								
NIVEL	ESCUELA / FAC. / CENTRO / DES	MUNICIPIO	ASPIRANTES			NUEVO INGRESO			REINGRESO			MATRICULA TOTAL		
LICENCIATURA	FACULTAD	MUNICIPIO	H	M	Total	H	M	Total	H	M	Total	H	M	Total
ADMINISTRACION	DIRECCION GENERAL DEL SISTEMA DE ENSEÑANZA ABIERTA	IXTACZOQUITLAN	85	117	202	33	27	60	84	125	209	117	152	269
CONTADURIA	DIRECCION GENERAL DEL SISTEMA DE ENSEÑANZA ABIERTA	IXTACZOQUITLAN	66	137	203	40	80	120	135	283	418	175	383	538
DERECHO	DIRECCION GENERAL DEL SISTEMA DE ENSEÑANZA ABIERTA	ORIZABA	135	247	382	62	81	153	204	213	417	288	304	570
SOCIOLOGIA	DIRECCION GENERAL DEL SISTEMA DE ENSEÑANZA ABIERTA	ORIZABA	22	44	66	22	38	58	40	100	140	82	136	198
TOTAL			308	545	853	157	234	391	463	721	1184	620	955	1575

Handwritten signature and official stamp located at the bottom right of the page.

MAESTRIA	FACULTAD	MUNICIPIO	H	M	Total	H	M	Total	H	M	Total	H	M	Total
CIENCIAS ADMINISTRATIVAS	FACULTAD DE CONTADURIA Y ADMINISTRACION	ORIZABA							10	4	14	10	4	14
TOTAL			0	0	0	0	0	0	10	4	14	10	4	14

NOMBRE DEL CAMPUS: POZA RICA - TUXPAN				MATRÍCULA		
NIVEL	ESCUELA / FAC. / CENTRO / DES	MUNICIPIO	ASPIRANTES	NUEVO INGRESO	REINGRESO	MATRICULA TOTAL

LICENCIATURA	FACULTAD	MUNICIPIO	H	M	Total	H	M	Total	H	M	Total	H	M	Total
CONTADURIA	DIRECCION GENERAL DEL SISTEMA DE ENSEÑANZA ABIERTA	POZA RICA	50	127	177	33	89	122	94	191	285	127	280	407
DERECHO	DIRECCION GENERAL DEL SISTEMA DE ENSEÑANZA ABIERTA	POZA RICA	115	152	267	66	85	151	131	216	347	197	301	498
TOTAL			165	279	444	99	174	273	225	407	632	324	581	905

NOMBRE DEL CAMPUS: COATZACOALCOS - MINATITLAN				MATRÍCULA		
NIVEL	ESCUELA / FAC. / CENTRO / DES	MUNICIPIO	ASPIRANTES	NUEVO INGRESO	REINGRESO	MATRICULA TOTAL

LICENCIATURA	FACULTAD	MUNICIPIO	H	M	Total	H	M	Total	H	M	Total	H	M	Total
CONTADURIA	DIRECCION GENERAL DEL SISTEMA DE ENSEÑANZA ABIERTA	COATZACOALCOS	77	147	224	41	79	120	120	303	423	161	382	543
DERECHO	DIRECCION GENERAL DEL SISTEMA DE ENSEÑANZA ABIERTA	COATZACOALCOS	147	224	371	72	79	151	173	236	409	245	315	560
SISTEMAS DE PRODUCCION AGROPECUARIA	FAC. DE INGENIERIA EN SISTEMAS DE PRODUCCION AGROPECUARIA	ACAYUCAN	37	7	44	33	7	40	55	27	82	88	34	122
TOTAL			261	378	639	146	165	311	348	566	914	494	731	1225

MAESTRIA	FACULTAD	MUNICIPIO	H	M	Total	H	M	Total	H	M	Total	H	M	Total
CIENCIAS ADMINISTRATIVAS	INSTITUTO DE INVESTIGACIONES Y ESTUDIOS SUPERIORES DE LAS CIENCIAS ADMINISTRATIVAS	COATZACOALCOS							14	7	21	14	7	21
TOTAL			0	0	0	0	0	0	14	7	21	14	7	21

TOTAL MATRÍCULA NO ESCOLARIZADA	1873	2769	4642	842	1081	1923	2217	3381	5598	3059	4462	7521
--	-------------	-------------	-------------	------------	-------------	-------------	-------------	-------------	-------------	-------------	-------------	-------------

TOTAL MATRÍCULA INSTITUCIÓN	16486	19776	36262	7523	7853	15376	21576	24346	45922	29099	32199	61298
------------------------------------	--------------	--------------	--------------	-------------	-------------	--------------	--------------	--------------	--------------	--------------	--------------	--------------

Nota: Incluye la matricula de todos los programas educativos Interculturales


DR. RAGUEB CHAYREVUELTA
 DIRECTOR GENERAL DE ADMINISTRACION ESCOLAR


JUDITH PORTILLA MONTIEL
 DIRECTORA DE SERVICIOS ESCOLARES



UNIVERSIDAD VERACRUZANA
SECRETARIA DE ADMINISTRACION Y FINANZAS
ESTHER BARRERA
11 28
NOMBRE:

Rec. Of. Núm. 513

UNIVERSIDAD VERACRUZANA
SECRETARIA DE ADMINISTRACION Y FINANZAS
RECIBIDO
- 6 DIC 2012
HORA: 18:56
NOMBRE: ESTHER BARRERA

Dip. Jorge Federico de la Vega Membrillo
Presidente de la Comisión de Educación Pública y
Servicios Educativos de la Cámara de Diputados
H. Congreso de la Unión
México, D.F.

Para dar cumplimiento al Inciso III Art. 49 Capítulo II Título Cuarto del
Presupuesto de Egresos de la Federación para el Ejercicio Fiscal 2012, me permito
enviar a Usted, de manera impresa y electrónica el *Informe de Resultados de la
Auditoría Externa al Segundo Informe Semestral a la Matrícula de la
Universidad Veracruzana*, realizada por la Asociación Mexicana de Órganos de
Control y Vigilancia en Instituciones de Educación Superior, A.C. (AMOCVIES).

RECTORÍA

Lomas del estadio s/n
Edificio A. 3er. Piso
C.P. 91000
Xalapa, Veracruz
México

Se anexa el Formato *Informe de Matrícula* desagregada por nivel y por programa
educativo correspondiente al segundo semestre de julio-diciembre 2012, con fecha
de corte de información al 30 de septiembre del año en curso.

Finalmente se envía también, *Reporte de variación de la matrícula* establecida
respecto al mismo segundo semestre del año anterior.

T. +52 (228) 842.1763
842.1762

Es pertinente hacer de su conocimiento que la información correspondiente se
encuentra disponible en el portal de transparencia en nuestra página web:

<http://www.uv.mx/transparencia/inpublica/Auditoria/Index.html>

En mi reconocimiento, reciba saludos cordiales.

Atentamente

"Lis de Veracruz: Arte Ciencia. Luz"
Xalapa, Ver., 3 de diciembre de 2012

Dr. Raúl Arias Lovillo
Rector

SUBSECRETARIA DE
EDUCACIÓN SUPERIOR
06 DIC. 2012
HORA: 10:00
RECIBIDO

S.E.P.
SUBSECRETARIA DE EDUC. SUPERIOR
06 DIC. 2012
DIRECCION GENERAL DE EDUCACION
SUPERIOR UNIVERSITARIA

- c.e.p. Lic. Emilio Chuayfét Chemor.- Secretario de Educación Pública. Presente
- c.e.p. Dr. Rodolfo Tuirán Gutiérrez.- Subsecretario de Educación Superior, Secretaria de Educación Pública. Presente
- c.e.p. Dra. Sonia Reynaga Obregón, Directora General de Educación Superior Universitaria, SES, SEP. Presente
- c.e.p. Dr. Porfirio Carrillo Castilla.- Secretario Académico, UV. Presente
- c.e.p. Mtro. Victor Aguilar Pizarro.- Secretario de Administración y Finanzas, UV. Presente
- c.e.p. Mtra. Leticia Rodríguez Audirac - Secretaria de la Rectoría, UV. Presente
- c.e.p. Dr. Carlos Octavio Rivera Blanco - Presidente en Turno de la H. Junta de Gobierno, UV. Presente
- c.e.p. C.P. Fidel Saavedra Uribe- Director de Planeación Institucional, UV. Presente
- c.e.p. Dr. Ragueb Cham Revuelta - Director General de Administración Escolar, UV. Presente
- c.e.p. Mtro. Salvador Tapia Spinoso - Director General de Recursos Financieros, UV. Presente
- c.e.p. Archivo

SECRETARIA DE LA RECTORÍA
RECIBIDO
06 DIC 2012
HORA 18:51 NOMBRE: MATEO

RECIBIDO
06 DIC 2012
HORA 18:51

UNIVERSIDAD VERACRUZANA
JUNTA DE GOBIERNO
07 DIC 2012
RECIBIDO
HORA: 10:37 RECIBIDO: *[Signature]*

1198
UNIVERSIDAD VERACRUZANA
DIRECCIÓN DE PLANEACIÓN INSTITUCIONAL
06 DIC 2012
RECIBIDO *[Signature]*

UNIVERSIDAD VERACRUZANA
SECRETARIA DE ADMINISTRACION Y FINANZAS

Rec. Of. Núm. 514

RECIBIDO
- 6 DIC 2012
HORA: 18:56 - J.C. Carrillo

Lic. Emilio Chuayffet Chemor
Secretario de Educación Pública
Presente.

Para dar cumplimiento al Inciso III Art. 49 Capítulo II Título Cuarto del Presupuesto de Egresos de la Federación para el Ejercicio Fiscal 2012, me permito enviar a Usted, de manera impresa y electrónica el *Informe de Resultados de la Auditoría Externa al Segundo Informe Semestral a la Matrícula de la Universidad Veracruzana*, realizada por la Asociación Mexicana de Órganos de Control y Vigilancia en Instituciones de Educación Superior, A.C. (AMOCVIES).

Se anexa el Formato *Informe de Matrícula* desagregada por nivel y por programa educativo correspondiente al segundo semestre de julio-diciembre 2012, con fecha de corte de información al 30 de septiembre del año en curso.

RECTORÍA

Lomas del estadio s/n
Edificio A, 3er. Piso
C.P. 91000
Xalapa, Veracruz
México

Finalmente se envía también. *Reporte de variación de la matrícula* establecida respecto al mismo segundo semestre del año anterior.

Es pertinente hacer de su conocimiento que la información correspondiente se encuentra disponible en el portal de transparencia en nuestra página web:

<http://www.uv.mx/transparencia/infpublica/Auditoria/Index.html>

T. -52 (228) 842.1763
842.1762
F. -52 (228) 817.6370

Con mi reconocimiento, reciba saludos cordiales.

Atentamente

"Lis de Veracruz: Arte Ciencia, Luz"
Xalapa, Ver., 3 de diciembre de 2012.

SECRETARIA ACADEMICA
RECIBIDO
06 DIC 2012
HORA: 18:55

SECRETARIA DE ADMINISTRACION Y FINANZAS
RECIBIDO
06 DIC 2012
NOMBRE: ESTHER BARRERA
HORA: 11:28

UNIVERSIDAD VERACRUZANA
DIRECCIÓN DE PLANEACIÓN INSTITUCIONAL
Dr. Raúl Arias
1196
06 DIC 2012
RECIBIDO

SECRETARIA DE LA RECTORÍA
RECIBIDO
06 DIC 2012
HORA: 18:52 NOMBRE: Martel

UNIVERSIDAD VERACRUZANA
JUNTA DE GOBIERNO
RECIBIDO
07 DIC 2012
HORA: 10:33

- c.e.p. Dip. Jorge Federico de la Vega Membrillo. Presidente de la Comisión de Educación Pública y Servicios Educativos de la Cámara de Diputados
- c.e.p. Dr. Porfirio Carrillo Castilla.- Secretario Académico, UV. Presente
- c.e.p. Mtro. Victor Aguilar Pizarro.- Secretario de Administración y Finanzas, UV. Presente
- c.e.p. Mtra. Leticia Rodríguez Audirac.- Secretaria de la Rectoría, UV. Presente
- c.e.p. Dr. Carlos Octavio Rivera Blanco.- Presidente en Turno de la H. Junta de Gobierno, UV. Presente
- c.e.p. C.P. Fidel Saavedra Uribe- Director de Planeación Institucional, UV. Presente
- c.e.p. Archivo

ANEXO CD Y digitalizado

Dr. en Quím. Rafael López Castañares
Secretario General Ejecutivo de la ANUIES
México. D.F.

Para dar cumplimiento al Inciso III Art. 49 Capítulo II Título Cuarto del Presupuesto de Egresos de la Federación para el Ejercicio Fiscal 2012, me permito enviar a Usted, de manera impresa y electrónica el *Informe de Resultados de la Auditoría Externa al Segundo Informe Semestral a la Matrícula de la Universidad Veracruzana*, realizada por la Asociación Mexicana de Órganos de Control y Vigilancia en Instituciones de Educación Superior, A.C. (AMOCVIES).

RECTORÍA

Lomas del estadio s/n
Edificio A, 3er. Piso
C.P. 91000
Xalapa, Veracruz
México

T. -52 (228) 842.1763
842.1762
F. -52 (228) 817.6370

Se anexa el Formato *Informe de Matrícula* desagregada por nivel y por programa educativo correspondiente al segundo semestre de julio-diciembre 2012, con fecha de corte de información al 30 de septiembre del año en curso.

Finalmente se envía también. *Reporte de variación de la matrícula* establecida respecto al mismo segundo semestre del año anterior.

Es pertinente hacer de su conocimiento que la información correspondiente se encuentra disponible en el portal de transparencia en nuestra página web:

<http://www.uv.mx/transparencia/infpublica/Auditoria/Index.html>


Con mi reconocimiento, reciba saludos cordiales.

Atentamente

"Lis de Veracruz: Arte Ciencia. Luz"
Xalapa, Ver., 3 de diciembre de 2012

A handwritten signature in black ink, appearing to read "Raúl Ariás Lovillo".

Dr. Raúl Ariás Lovillo



RECIBIDO 06 DIC 2012

RECIBIDO -6 DIC 2012

Rec. Of. Núm. 516

HORA: 18:52 NOMBRE: Mace

HORA: 18:56 FOLIO: 1

UNIVERSIDAD VERACRUZANA DIRECCIÓN DE PLANEACIÓN INSTITUCIONAL 06 DIC 2012 RECIBIDO

Dra. Sonia Reynaga Obregón
Directora General de Educación Superior Universitaria
Subsecretaría de Educación Superior
Secretaría de Educación Pública
México, D.F.

Para dar cumplimiento al Inciso III Art. 49 Capítulo II Título Cuarto del Presupuesto de Egresos de la Federación para el Ejercicio Fiscal 2012, me permito enviar a Usted, de manera impresa y electrónica el Informe de Resultados de la Auditoría Externa al Segundo Informe Semestral a la Matrícula de la Universidad Veracruzana, realizada por la Asociación Mexicana de Órganos de Control y Vigilancia en Instituciones de Educación Superior. A.C. (AMOCVIES).

RECTORÍA

Lomas del estadio s/n
Edificio A, 3er. Piso
C.P. 91000
Xalapa, Veracruz
México

T. -52 (228) 842.1763
842.1762
F. -52 (228) 817.6370

Se anexa el Formato Informe de Matricula desagregada por nivel y por programa educativo correspondiente al segundo semestre de julio-diciembre 2012, con fecha de corte de información al 30 de septiembre del año en curso.

Finalmente se envía también. Reporte de variación de la matricula establecida respecto al mismo segundo semestre del año anterior.

Es pertinente hacer de su conocimiento que la información correspondiente se encuentra disponible en el portal de transparencia en nuestra página web:

http://www.uv.mx/transparencia/inpublica/Auditoria/Index.html

Con mi reconocimiento, reciba saludos cordiales.

Atentamente

Lis de Veracruz: Arte Ciencia, Luz
Xalapa, Ver., 3 de diciembre de 2012

Dr. Raúl Arias Lovillo

SECRETARIA ACADEMICA
06 DIC 2012

S.E.P. SUBSECRETARIA DE EDUC. SUPERIOR
06 DIC. 2012
DIRECCION GENERAL DE EDUCACION SUPERIOR UNIVERSITARIA

SUBSECRETARIA DE EDUCACION SUPERIOR
06 DIC. 2012
HORA: 10:00
RECIBIDO

UNIVERSIDAD VERACRUZANA JUNTA DE GOBIERNO
07 DIC 2012
RECIBIDO
HORA: 10:37

- c.c.p. Dr. Rodolfo Tuirán Gutiérrez.- Subsecretario de Educación Superior. SEP. Presente
c.c.p. Dr. Porfirio Carrillo Castilla.- Secretario Académico. UV. Presente
c.c.p. Mtro. Victor Aguilar Pizarro.- Secretario de Administración y Finanzas. UV. Presente
c.c.p. Mtra. Leticia Rodríguez Audirac.- Secretaria de la Rectoría. UV. Presente
c.c.p. Dr. Carlos Octavio Rivera Blanco.- Presidente en Turno de la II. Junta de Gobierno. UV. Presente
c.c.p. C.P. Fidel Saavedra Uribe- Director de Planeación Institucional. UV. Presente
c.c.p. Archivo