

30MSU0940B
Ejercicio fiscal

Universidad Veracruzana
2012

Trimestre 2

Clave Convenio P/IFI-2012-30MSU0940B-01

Nombre del Proyecto: Atención institucional a problemas comunes de las 27 DES de la Universidad Veracruzana


Clave MC	Metas Compromiso	Original		Ajustado Anual		Ajustado Trimestral		Valores alcanzados en el trimestre					Observaciones de la Institución
		Número	%	Número	%	Número	%	Avance					
								Número	Ajuste Institucional	Porcentajes			
								Indicador	Trimestral	Anual			
Capacidad Académica													
Total de Profesores de Tiempo Completo. Total:2,068													
1.1.1	Licenciatura	8	0.39	13	0.63	0	0.00	0	0	0.00	0.00	0.00	
1.1.2	Especialidad	5	0.24	2	0.10	0	0.00	0	0	0.00	0.00	0.00	
1.1.3	Maestría	591	28.58	507	24.52	70	3.38	138	0	6.67	100+	27.22	
1.1.4	Doctorado	873	42.21	778	37.62	112	5.42	274	0	13.25	100+	35.22	
1.1.5	Posgrado en el área disciplinar de su desempeño	696	33.66	627	30.32	27	1.31	0	0	0.00	0.00	0.00	
1.1.6	Doctorado en el área disciplinar de su desempeño	402	19.44	372	17.99	13	0.63	0	0	0.00	0.00	0.00	
1.1.7	Perfil deseable reconocido por el PROMEP-SES	952	46.03	859	41.54	26	1.26	120	0	5.80	100+	13.97	
1.1.8	Adscripción al SNI o SNC	408	19.73	361	17.46	7	0.34	38	0	1.84	100+	10.53	
1.1.9	Participación en el programa de tutorías	951	46.47	875	42.31	180	8.70	169	0	8.17	93.89	19.31	
Total de profesores que conforman la planta a Total:2,634													
1.2.1	Profesores (PTC, PMT y PA) que reciben capacitación y/o actualización con al menos 40 horas por año	1244	47.23	1146	43.51	308	11.69	270	0	10.25	87.66	23.56	
Total de Cuerpos Académicos Total:185													
1.3.1	Consolidados.	26	14.05	24	12.97	0	0.00	3	0	1.62	100+	12.5	
1.3.2	En Consolidación.	59	31.89	60	32.43	0	0.00	7	0	3.78	100+	11.67	
1.3.3	En Formación.	91	49.19	89	48.11	0	0.00	6	0	3.24	100+	6.74	
Competitividad Académica													
Total de Programas Educativos de TSU/PA y lic Total:145													
2.1.1	Número y % de PE con estudios de factibilidad para buscar su pertinencia	125	86.21	112	77.24	3	2.07	6	0	4.14	100+	5.36	
2.1.2	Número y % de PE con currículo flexible	117	80.69	114	78.62	0	0.00	4	0	2.76	100+	3.51	
2.1.3	Número y % de PE que se actualizarán incorporando elementos de enfoques centrados en el estudiante o en el aprendizaje.	105	72.41	104	71.72	0	0.00	4	0	2.76	100+	3.85	
2.1.4	Número y % de PE que se actualizarán incorporando estudios de seguimiento de egresados	117	80.69	112	77.24	3	2.07	2	0	1.38	66.67	1.79	
2.1.5	Número y % de PE que se actualizarán incorporando estudios de empleadores	105	72.41	93	64.14	0	0.00	0	0	0.00	0.00	0.00	
2.1.6	Número y % de PE que se actualizarán incorporando el servicio social en el plan de estudios	98	67.59	97	66.90	0	0.00	0	0	0.00	0.00	0.00	
2.1.7	Número y % de PE que se actualizarán incorporando la práctica profesional en el plan de estudios	56	38.62	56	38.62	0	0.00	0	0	0.00	0.00	0.00	
2.1.8	Número y % de PE basado en competencias	101	69.66	102	70.34	1	0.69	0	0	0.00	0.00	0.00	

30MSU0940B Universidad Veracruzana
Ejercicio fiscal 2012 Trimestre 2

Clave Convenio P/PIFI-2012-30MSU0940B-01
Nombre del Proyecto: Atención institucional a problemas comunes de las 27 DES de la Universidad Veracruzana

Clave MC	Metas Compromiso	Original		Ajustado Anual		Ajustado Trimestral		Valores alcanzados en el trimestre					Observaciones de la Institución	
		Número	%	Número	%	Número	%	Avance						
								Número	Ajuste Institucional	Porcentajes				
								Indicador	Trimestral	Anual				
Profesores (PTC,PMT,PA) que reciben capacitación. Total:123														
2.1.9	Número y % de PE que alcanzarán el nivel 1 los CIEES.	110	89.43	103	83.74	3	2.44	7	0	5.69	100+	6.8		
Profesores (PTC,PMT,PA) que reciben capacitación. Total:123														
2.1.10	PE que serán acreditados por organismos reconocidos por el COPAES.	55	44.72	50	40.65	2	1.63	2	0	1.63	100.00	4		
Profesores (PTC,PMT,PA) que reciben capacitación. Total:123														
2.1.11	Número y % de PE de licenciatura y TSU de buena calidad del total de la oferta educativa evaluable	94	76.42	92	74.80	3	2.44	2	0	1.63	66.67	2.17		
2.1.12	Número y % de PE de licenciatura/campus con estándar 1 del IDAP del CENEVAL	5	4.07	5	4.07	0	0.00	0	0	0.00	0.00	0.00		
Total de matrícula evaluable de Nivel TSU/PA y lic Total:43,259														
2.2.12	Número y % de matrícula atendida en PE de TSU/PA y Licenciatura de calidad del total asociada a los PE evaluables	32852	75.94	30165	69.73	1472	3.40	280	0	0.65	19.02	0.93		
Total de Programas Educativos de posgrado Total:328														
2.3.1	PE de posgrado que se actualizarán	54	16.46	51	15.55	1	0.30	0	0	0.00	0.00	0.00		
2.3.2	PE de posgrado que evaluarán los CIEES.	1	0.30	1	0.30	1	0.30	0	0	0.00	0.00	0.00		
2.3.3	PE de posgrado reconocidos por el Programa Nacional de Posgrado de Calidad (PNPC)	62	18.90	59	17.99	9	2.74	10	0	3.05	100+	16.95		
2.3.4	PE de posgrado que ingresarán al Programa de Fomento a la Calidad (PFC)	51	15.55	47	14.33	6	1.83	9	0	2.74	100+	19.15		
2.3.5	PE de posgrado que ingresarán al Padrón Nacional de Posgrado (PNP)	11	3.35	12	3.66	2	0.61	1	0	0.30	50.00	8.33		
Total de Matrícula de nivel posgrado Total:1,092														
2.4.1	Número y porcentaje de matrícula atendida en PE de posgrado de buena calidad.	919	84.16	809	74.08	135	12.36	0	0	0.00	0.00	0.00		
Eficiencia terminal de pregrado y posgrado														
		M1	M2	%	M2	%	M2 Ajustado	% Ajustado	M2 Alcanzado	Alcanzado Institucional	% Alcanzado	% Trimestral	% Total	Observaciones IES
2.5.3	Tasa de egreso por cohorte para PE de licenciatura	8012	4711	58.80	5119	63.89	598	7.46	0	0	0.00	0.00	0.00	
2.5.4	Tasa de titulación por cohorte para PE de licenciatura	7389	4029	54.53	4191	56.72	580	7.85	0	0	0.00	0.00	0.00	
2.5.5	Tasa de graduación para PE de posgrado	447	399	89.26	375	83.89	0	0.00	0	0	0.00	0.00	0.00	

Porcentaje ponderado del cumplimiento de las metas compromiso: 20



Dr. Raúl Arias Lovillo
Rector



Porfirio Carrillo Castilla
Responsable del Proyecto




30MSU0940B
Ejercicio fiscal

Universidad Veracruzana
2012

Trimestre 2

Clave Convenio P/PIFI-2012-30MSU0940B-02
Nombre del Proyecto: Atención Integral a los Problemas de la Gestión Institucional

Clave MC	Metas Compromiso	Original		Ajustado Anual		Ajustado Trimestral		Valores alcanzados en el trimestre				Observaciones de la Institución
		Número	%	Número	%	Número	%	Avance				
								Número	Porcentajes			
						Indicador	Trimestral		Anual			
Procesos estratégicos de gestión que serán certificados por la norma ISO 9000:2000.												
Total de procesos de gestión Total:18												
1.1.1	Número y % de los procesos certificados	2	11.11	2	11.11	0	0.00	0	0.00	0.00	0.00	
1.1.2	Número y % de procesos re-certificados	20	111.11	16	88.89	0	0.00	0	0.00	0.00	0.00	
Diseño, integración y explotación del SIIA:												
Total de módulos del SIIA Total:3												
2.1.1	Número y nombre de los módulos que estarán operando (administración escolar, recursos humanos y finanzas)	3	100.00	3	100.00	0	0.00	3	100.00	100+	100.00	
2.1.2	Módulos del SIIA que operarán relacionados entre si	3	100.00	3	100.00	0	0.00	3	100.00	100+	100.00	
Porcentaje ponderado del cumplimiento de las metas compromiso:											50	



Dr. Raul Arias Lovillo
Rector



Fidel Saavedra Uribe
Responsable del Proyecto

30MSU0940B

Universidad Veracruzana

Ejercicio fiscal

2012

Trimestre 2

Clave Convenio P/PIFI-2012-30MSU0940B-03

Nombre del Proyecto: Fomento de la perspectiva de género

Clave MC	Metas Compromiso	Valores alcanzados en el trimestre										Observaciones de la Institución
		Original		Ajustado Anual		Ajustado Trimestral		Número	Avance			
		Número	%	Número	%	Número	%		Porcentajes			
								Indicador	Trimestral	Anual		
Personal universitario capacitado en igualdad de género y violencia contra las mujeres												
Total de profesores (PTC, PMT y PA) Total:3,624												
1.1.1	Número y % de profesores capacitados en igualdad de género y violencia contra las mujeres	1500	41.39	3624	100.00	800	22.08	100	2.76	12.50	2.76	El número de profesores capacitados es menor a lo planeado ya que el personal del sexo masculino ha mostrado menor interés en capacitarse en el tema de igualdad de género y violencia contra las mujeres. Aunque se seguirán impartiendo talleres en varias facultades sin mayores costos ya que se replicarán a través de los integrantes de la Red Universitaria de Estudios de Género en las diferentes regiones de la UV.
Total de profesoras (PTC, PMT y PA) Total:2,405												
1.2.1	Número y % de profesoras capacitadas en igualdad de género y violencia contra las mujeres	1500	62.37	2405	100.00	500	20.79	300	12.47	60.00	12.47	Aunque no se ha alcanzado la meta, existe un mayor número de profesoras interesadas en participar en los talleres de capacitación. Éstos se seguirán impartiendo en varias facultades sin mayores costos ya que se replicarán a través de los integrantes de la Red Universitaria de Estudios de Género en las diferentes regiones de la UV.
Total de administrativos Total:1,945												
1.3.1	Número y % de administrativos capacitados en igualdad de género y violencia contra las mujeres	450	23.12	1946	100.00	400	20.55	0	0.00	0.00	0.00	No se ha podido capacitar a los administrativos ya que su sindicato se opone a que reciban talleres sobre las temáticas. Esperamos que a través del material impreso, el personal se sensibilice.
Total de administrativas Total:2,873												
1.4.1	Número y % de administrativas capacitadas en igualdad de género y violencia contra las mujeres	650	22.62	2873	100.00	600	20.88	0	0.00	0.00	0.00	No se ha podido capacitar a las administrativas ya que su sindicato se opone a que reciban talleres sobre las temáticas. Esperamos que a través del material impreso, el personal se sensibilice.
1.5.1	Número y % de alumnos capacitados en igualdad de género y violencia contra las mujeres	8000	278.45	26940	937.70	6000	208.84	1500	52.21	25.00	5.57	El número de alumnos capacitados a través de los talleres ha sido menor a lo programado ya que siempre muestran menor interés por las temáticas sobre género. De cualquier manera, se han atendido aproximadamente 200 alumnos más a través de los cursos semestrales e intersemestrales en las diferentes regiones de la UV.



30MSU0940B
Ejercicio fiscal


Universidad Veracruzana
2012

Trimestre 2

Clave Convenio P/PIFI-2012-30MSU0940B-03
Nombre del Proyecto: Fomento de la perspectiva de género

Clave MC	Metas Compromiso	Original		Ajustado Anual		Ajustado Trimestral		Valores alcanzados en el trimestre				Observaciones de la Institución
		Número	%	Número	%	Número	%	Número	Avance			
									Porcentajes			
								Indicador	Trimestral	Anual		
Total de alumnas		Total:30,239										
1.6.1	Número y % de alumnas capacitadas en igualdad de género y violencia contra las mujeres	8000	26.46	30239	100.00	7000	23.15	3000	9.92	42.86	9.92	No se logró llegar al porcentaje estipulado de alumnas capacitadas. Sin embargo, se seguirán impartiendo talleres en los meses de agosto y septiembre. Además habrá que sumar las 400 alumnas atendidas mediante las experiencias educativas con perspectiva de género impartidas en el semestre que termina y en el próximo, en las diferentes regiones de la UV.
Estudios de género		Total:15										
2.1.1	Estudios de género realizados	5	33.33	15	100.00	2	13.33	7	46.67	100+	46.67	Los próximos seis estudios terminarán en el mes de septiembre.
Campaña para promover la igualdad de género y la violencia contra las mujeres		Total:1,814										
3.1.1	Artículos publicados en revistas nacionales arbitradas	8	0.44	8	0.44	1	0.06	7	0.39	100+	87.5	Se publicarán los siguientes artículos en el mes de agosto
3.1.2	Artículos publicados en revistas internacionales arbitradas	2	0.11	2	0.11	0	0.00	0	0.00	0.00	0.00	Se propusieron los artículos pero fueron rechazados. Se están revisando para volverlos a proponer.
3.1.3	Libros con arbitraje publicados	1	0.06	1	0.06	0	0.00	1	0.06	100+	100	El libro se encuentra listo y el ISBN está en trámite.
3.1.4	Número de folletos publicados para promover la igualdad de género y violencia contra las mujeres	400	22.05	400	22.05	0	0.00	0	0.00	0.00	0.00	Los folletos se encuentran en proceso de impresión.

Porcentaje ponderado del cumplimiento de las metas compromiso:	80
--	----


Dr. Raúl Arias Lovillo
Rector


Mtra. Eugenia Guadarrama Olivera
Responsable del Proyecto

30MSU0940B

Universidad Veracruzana

Ejercicio fiscal

2012

Trimestre 2

Nombre de la DES:

Clave Convenio P/PIFI-2012-30MSU0940B-04

Nombre del Proyecto: ProDES 2012 DES Área Académica de Artes-Xalapa

Clave MC	Metas Compromiso	Valores alcanzados en el trimestre										Observaciones de la Institución
		Original		Ajustado Anual		Ajustado Trimestral		Número	Avance			
		Número	%	Número	%	Número	%		Porcentajes			
								Indicador	Trimestral	Anual		
Capacidad Académica												
Total de Profesores de Tiempo Completo. Total:75												
1.1.1	Licenciatura	7	9.33	12	16.00	0	0.00	0	0.00	0.00	0.00	La Meta se alcanzará hasta el cuatro cuatrimestre
1.1.2	Especialidad	5	6.67	2	2.67	0	0.00	0	0.00	0.00	0.00	La Meta se alcanzará hasta el cuatro cuatrimestre
1.1.3	Maestría	53	70.67	36	48.00	0	0.00	0	0.00	0.00	0.00	La Meta se alcanzará hasta el cuatro cuatrimestre
1.1.4	Doctorado	21	28.00	22	29.33	0	0.00	0	0.00	0.00	0.00	La Meta se alcanzará hasta el cuatro cuatrimestre
1.1.5	Posgrado en el área disciplinar de su desempeño	74	98.67	58	77.33	0	0.00	0	0.00	0.00	0.00	La Meta se alcanzará hasta el cuatro cuatrimestre
1.1.6	Doctorado en el área disciplinar de su desempeño	21	28.00	22	29.33	0	0.00	0	0.00	0.00	0.00	La Meta se alcanzará hasta el cuatro cuatrimestre
1.1.7	Perfil deseable reconocido por el PROMEP-SES	35	46.67	36	48.00	0	0.00	0	0.00	0.00	0.00	La Meta se alcanzará hasta el cuatro cuatrimestre
1.1.8	Adscripción al SNI o SNC	11	14.67	9	12.00	0	0.00	0	0.00	0.00	0.00	La Meta se alcanzará hasta el cuatro cuatrimestre
1.1.9	Participación en el programa de tutorías	54	72.00	31	41.33	0	0.00	0	0.00	0.00	0.00	La Meta se alcanzará hasta el cuatro cuatrimestre
Total de profesores que conforman la planta a Total:189												
1.2.1	Profesores (PTC, PMT y PA) que reciben capacitación y/o actualización con al menos 40 horas por año	128	67.72	102	53.97	0	0.00	0	0.00	0.00	0.00	La Meta se alcanzará hasta el cuatro cuatrimestre
Total de Cuerpos Académicos Total:8												
1.3.1	Consolidados.	2	25.00	1	12.50	0	0.00	0	0.00	0.00	0.00	La Meta se alcanzará hasta el cuatro cuatrimestre
1.3.2	En Consolidación.	2	25.00	2	25.00	0	0.00	0	0.00	0.00	0.00	La Meta se alcanzará hasta el cuatro cuatrimestre
1.3.3	En Formación.	4	50.00	5	62.50	0	0.00	0	0.00	0.00	0.00	La Meta se alcanzará hasta el cuatro cuatrimestre
Competitividad Académica												
Total de Programas Educativos de TSU/PA y Lic Total:11												
2.1.1	Número y % de PE con estudios de factibilidad para buscar su pertinencia	11	100.00	11	100.00	0	0.00	0	0.00	0.00	0.00	La Meta se alcanzará hasta el cuatro cuatrimestre
2.1.2	Número y % de PE con currículo flexible	11	100.00	11	100.00	0	0.00	0	0.00	0.00	0.00	La Meta se alcanzará hasta el cuatro cuatrimestre
2.1.3	Número y % de PE que se actualizarán incorporando elementos de enfoques centrados en el estudiante o en el aprendizaje.	11	100.00	11	100.00	0	0.00	0	0.00	0.00	0.00	La Meta se alcanzará hasta el cuatro cuatrimestre
2.1.4	Número y % de PE que se actualizarán incorporando estudios de seguimiento de egresados	11	100.00	11	100.00	0	0.00	0	0.00	0.00	0.00	La Meta se alcanzará hasta el cuatro cuatrimestre
2.1.5	Número y % de PE que se actualizarán incorporando estudios de empleadores	11	100.00	11	100.00	0	0.00	0	0.00	0.00	0.00	La Meta se alcanzará hasta el cuatro cuatrimestre

30MSU0940B

Universidad Veracruzana

Ejercicio fiscal

2012

Trimestre 2

Nombre de la DES:

Clave Convenio P/PIFI-2012-30MSU0940B-04

Nombre del Proyecto: ProDES 2012 DES Área Académica de Artes-Xalapa

Clave MC	Metas Compromiso	Original		Ajustado Anual		Ajustado Trimestral		Valores alcanzados en el trimestre				Observaciones de la Institución
		Número	%	Número	%	Número	%	Número	Avance			
									Porcentajes			
								Indicador	Trimestral	Anual		
2.1.6	Número y % de PE que se actualizarán incorporando el servicio social en el plan de estudios	11	100.00	11	100.00	0	0.00	0	0.00	0.00	0.00	La Meta se alcanzará hasta el cuatro cuatrimestre
2.1.7	Número y % de PE que se actualizarán incorporando la práctica profesional en el plan de estudios	11	100.00	11	100.00	0	0.00	0	0.00	0.00	0.00	La Meta se alcanzará hasta el cuatro cuatrimestre
2.1.8	Número y % de PE basado en competencias	11	100.00	11	100.00	0	0.00	0	0.00	0.00	0.00	La Meta se alcanzará hasta el cuatro cuatrimestre
Profesores (PTC,PMT,PA) que reciben capacitación. Total:9												
2.1.9	Número y % de PE que alcanzarán el nivel 1 los CIEES.	6	66.67	6	66.67	0	0.00	0	0.00	0.00	0.00	La Meta se alcanzará hasta el cuatro cuatrimestre
Profesores (PTC,PMT,PA) que reciben capacitación. Total:9												
2.1.10	PE que serán acreditados por organismos reconocidos por el COPAES.	1	11.11	1	11.11	0	0.00	0	0.00	0.00	0.00	La Meta se alcanzará hasta el cuatro cuatrimestre
Profesores (PTC,PMT,PA) que reciben capacitación. Total:9												
2.1.11	Número y % de PE de licenciatura y TSU de buena calidad del total de la oferta educativa evaluable	6	66.67	6	66.67	0	0.00	0	0.00	0.00	0.00	La Meta se alcanzará hasta el cuatro cuatrimestre
Total de matrícula evaluable de Nivel TSU/PA y lic Total:1,466												
2.2.12	Número y % de matrícula atendida en PE de TSU/PA y Licenciatura de calidad del total asociada a los PE evaluables	1187	80.97	1187	80.97	0	0.00	0	0.00	0.00	0.00	La Meta se alcanzará hasta el cuatro cuatrimestre
Total de Programas Educativos de posgrado Total:2												
2.3.1	PE de posgrado que se actualizarán	2	100.00	1	50.00	0	0.00	0	0.00	0.00	0.00	La Meta se alcanzará hasta el cuatro cuatrimestre
2.3.3	PE de posgrado reconocidos por el Programa Nacional de Posgrado de Calidad (PNPC)	2	100.00	1	50.00	0	0.00	0	0.00	0.00	0.00	La Meta se alcanzará hasta el cuatro cuatrimestre
2.3.4	PE de posgrado que ingresarán al Programa de Fomento a la Calidad (PFC)	2	100.00	1	50.00	0	0.00	0	0.00	0.00	0.00	La Meta se alcanzará hasta el cuatro cuatrimestre
Total de Matrícula de nivel posgrado Total:10												
2.4.1	Número y porcentaje de matrícula atendida en PE de posgrado de buena calidad.	20	200.00	10	100.00	0	0.00	0	0.00	0.00	0.00	La Meta de alcanzará hasta el cuatro cuatrimestre

Porcentaje ponderado del cumplimiento de las metas compromiso:	0
--	---

Dr. Raúl Arias Lovillo
Rector

María Guadalupe Ruiz Pimentel
Responsable del Proyecto

30MSU0940B

Universidad Veracruzana

Ejercicio fiscal

2012

Trimestre 2

Nombre de la DES:

Clave Convenio P/PIFI-2012-30MSU0940B-05

Nombre del Proyecto: Aseguramiento de la calidad de la formación de los estudiantes de la DES a través de la mejora continua de la calidad de los PE de Licenciatura y Posgrado de la DES Biológico Agropecuaria Veracruz.

Clave MC	Metas Compromiso	Valores alcanzados en el trimestre										Observaciones de la Institución
		Original		Ajustado Anual		Ajustado Trimestral		Avance				
		Número	%	Número	%	Número	%	Número	Porcentajes			
								Indicador	Trimestral	Anual		
Capacidad Académica												
Total de Profesores de Tiempo Completo. Total:58												
1.1.4	Doctorado	47	81.03	38	65.52	0	0.00	33	56.90	100+	86.84	
1.1.5	Posgrado en el área disciplinar de su desempeño	63	108.62	55	94.83	0	0.00	47	81.03	100+	85.45	
1.1.6	Doctorado en el área disciplinar de su desempeño	47	81.03	38	65.52	0	0.00	33	56.90	100+	86.84	
1.1.7	Perfil deseable reconocido por el PROMEP-SES	48	82.76	38	65.52	0	0.00	33	56.90	100+	86.84	
1.1.8	Adscripción al SNI o SNC	24	41.38	20	34.48	0	0.00	16	27.59	100+	80.00	
1.1.9	Participación en el programa de tutorías	33	56.90	28	48.28	0	0.00	37	63.79	100+	100+	
Total de profesores que conforman la planta a Total:90												
1.2.1	Profesores (PTC, PMT y PA) que reciben capacitación y/o actualización con al menos 40 horas por año	66	73.33	66	73.33	45	50.00	45	50.00	100.00	68.18	
Total de Cuerpos Académicos Total:5												
1.3.1	Consolidados.	1	20.00	1	20.00	0	0.00	1	20.00	100+	100.00	
1.3.2	En Consolidación.	2	40.00	2	40.00	0	0.00	3	60.00	100+	100+	
1.3.3	En Formación.	2	40.00	2	40.00	0	0.00	2	40.00	100+	100.00	
Competitividad Académica												
Total de Programas Educativos de TSU/PA y lic Total:2												
2.1.1	Número y % de PE con estudios de factibilidad para buscar su pertinencia	2	100.00	2	100.00	0	0.00	2	100.00	100+	100.00	
2.1.2	Número y % de PE con currículo flexible	2	100.00	2	100.00	0	0.00	2	100.00	100+	100.00	
2.1.3	Número y % de PE que se actualizarán incorporando elementos de enfoques centrados en el estudiante o en el aprendizaje.	2	100.00	2	100.00	0	0.00	2	100.00	100+	100.00	
2.1.4	Número y % de PE que se actualizarán incorporando estudios de seguimiento de egresados	2	100.00	2	100.00	0	0.00	1	50.00	100+	50.00	
2.1.5	Número y % de PE que se actualizarán incorporando estudios de empleadores	2	100.00	2	100.00	0	0.00	2	100.00	100+	100.00	
2.1.6	Número y % de PE que se actualizarán incorporando el servicio social en el plan de estudios	2	100.00	2	100.00	0	0.00	2	100.00	100+	100.00	
2.1.7	Número y % de PE que se actualizarán incorporando la práctica profesional en el plan de estudios	2	100.00	2	100.00	0	0.00	2	100.00	100+	100.00	
2.1.8	Número y % de PE basado en competencias	1	50.00	1	50.00	1	50.00	0	0.00	0.00	0.00	

30MSU0940B

Universidad Veracruzana

Ejercicio fiscal

2012

Trimestre 2

Nombre de la DES:

Clave Convenio P/PIFI-2012-30MSU0940B-05

Nombre del Proyecto: Aseguramiento de la calidad de la formación de los estudiantes de la DES a través de la mejora continua de la calidad de los PE de Licenciatura y Posgrado de la DES Biológico Agropecuaria Veracruz.

Clave MC	Metas Compromiso	Original		Ajustado Anual		Ajustado Trimestral		Valores alcanzados en el trimestre				Observaciones de la Institución	
		Número	%	Número	%	Número	%	Avance					
								Número	Porcentajes				
							Indicador	Trimestral	Anual				
Profesores (PTC,PMT,PA) que reciben capacitación. Total:2													
2.1.9	Número y % de PE que alcanzarán el nivel 1 los CIEES.	2	100.00	1	50.00	0	0.00	1	50.00	100+	100.00		
Profesores (PTC,PMT,PA) que reciben capacitación. Total:2													
2.1.10	PE que serán acreditados por organismos reconocidos por el COPAES.	1	50.00	1	50.00	0	0.00	0	0.00	0.00	0.00		
Profesores (PTC,PMT,PA) que reciben capacitación. Total:2													
2.1.11	Número y % de PE de licenciatura y TSU de buena calidad del total de la oferta educativa evaluable	2	100.00	1	50.00	0	0.00	1	50.00	100+	100.00		
Total de matrícula evaluable de Nivel TSU/PA y lic Total:834													
2.2.12	Número y % de matrícula atendida en PE de TSU/PA y Licenciatura de calidad del total asociada a los PE evaluables	834	100.00	834	100.00	0	0.00	598	71.70	100+	71.70		
Total de Programas Educativos de posgrado Total:3													
2.3.1	PE de posgrado que se actualizarán	3	100.00	3	100.00	0	0.00	3	100.00	100+	100.00		
2.3.3	PE de posgrado reconocidos por el Programa Nacional de Posgrado de Calidad (PNPC)	3	100.00	3	100.00	0	0.00	3	100.00	100+	100.00		
2.3.4	PE de posgrado que ingresarán al Programa de Fomento a la Calidad (PFC)	3	100.00	3	100.00	0	0.00	3	100.00	100+	100.00		
Total de Matrícula de nivel posgrado Total:48													
2.4.1	Número y porcentaje de matrícula atendida en PE de posgrado de buena calidad.	48	100.00	48	100.00	0	0.00	38	79.17	100+	79.17		
Eficiencia terminal de pregrado y posgrado													
		M1	M2	%	M2	%	M2 Ajustado	% Ajustado	M2 Alcanzado	% Alcanzado	% Trimestral	% Total	Observaciones IES
2.5.3	Tasa de egreso por cohorte para PE de licenciatura	148	65	43.92	70	47.30	0	0.00	31	0.00	100+	44.29	
2.5.4	Tasa de titulación por cohorte para PE de licenciatura	148	65	43.92	70	47.30	0	0.00	31	0.00	100+	44.29	
2.5.5	Tasa de graduación para PE de posgrado	37	34	91.89	25	67.57	0	0.00	10	0.00	100+	40.00	

Porcentaje ponderado del cumplimiento de las metas compromiso: 50

Dr. Raúl Arz. Lovillo
Rector

Patricia Cervantes Acosta
Responsable del Proyecto

30MSU0940B

Universidad Veracruzana

Ejercicio fiscal

2012

Trimestre 2

Nombre de la DES:

Clave Convenio P/PIFI-2012-30MSU0940B-06

Nombre del Proyecto: Mejoramiento de la formación integral de los estudiantes a través de la mejora continua de la capacidad y competitividad de la DES Biológico-Agropecuaria Xalapa

Clave MC	Metas Compromiso	Original		Ajustado Anual		Ajustado Trimestral		Valores alcanzados en el trimestre				Observaciones de la Institución
		Número	%	Número	%	Número	%	Avance				
								Número	Porcentajes			
								Indicador	Trimestral	Anual		
Capacidad Académica												
Total de Profesores de Tiempo Completo. Total:132												
1.1.3	Maestría	34	25.76	33	25.00	0	0.00	35	26.52	100+	100+	
1.1.4	Doctorado	97	73.48	87	65.91	82	62.12	96	72.73	100+	100+	Se ha logrado gracias a los programas de retención, repatriación y contratación de nuevos PTC que ponen como requisito tener el grado de doctor.
1.1.5	Posgrado en el área disciplinar de su desempeño	113	85.61	105	79.55	0	0.00	124	93.94	100+	100+	
1.1.6	Doctorado en el área disciplinar de su desempeño	96	72.73	87	65.91	0	0.00	89	67.42	100+	100+	
1.1.7	Perfil deseable reconocido por el PROMEP-SES	75	56.82	72	54.55	0	0.00	66	50.00	100+	91.67	
1.1.8	Adscripción al SNI o SNC	48	36.36	43	32.58	0	0.00	34	25.76	100+	79.06	
1.1.9	Participación en el programa de tutorías	35	26.52	35	26.52	0	0.00	81	61.36	100+	100+	
Total de profesores que conforman la planta a Total:208												
1.2.1	Profesores (PTC, PMT y PA) que reciben capacitación y/o actualización con al menos 40 horas por año	59	28.37	208	100.00	125	60.10	125	60.10	100.00	60.1	
Total de Cuerpos Académicos Total:18												
1.3.1	Consolidados.	5	27.78	5	27.78	0	0.00	0	0.00	0.00	0.00	
1.3.2	En Consolidación.	7	38.89	7	38.89	0	0.00	0	0.00	0.00	0.00	
1.3.3	En Formación.	6	33.33	6	33.33	0	0.00	0	0.00	0.00	0.00	
Competitividad Académica												
Total de Programas Educativos de TSU/PA y lic Total:2												
2.1.1	Número y % de PE con estudios de factibilidad para buscar su pertinencia	2	100.00	2	100.00	0	0.00	0	0.00	0.00	0.00	
2.1.2	Número y % de PE con currículo flexible	2	100.00	2	100.00	0	0.00	0	0.00	0.00	0.00	
2.1.3	Número y % de PE que se actualizarán incorporando elementos de enfoques centrados en el estudiante o en el aprendizaje.	2	100.00	2	100.00	0	0.00	0	0.00	0.00	0.00	
2.1.4	Número y % de PE que se actualizarán incorporando estudios de seguimiento de egresados	2	100.00	2	100.00	0	0.00	0	0.00	0.00	0.00	
2.1.5	Número y % de PE que se actualizarán incorporando estudios de empleadores	2	100.00	2	100.00	0	0.00	0	0.00	0.00	0.00	
2.1.6	Número y % de PE que se actualizarán incorporando el servicio social en el plan de estudios	2	100.00	2	100.00	0	0.00	0	0.00	0.00	0.00	
2.1.7	Número y % de PE que se actualizarán incorporando la práctica profesional en el plan de estudios	2	100.00	2	100.00	0	0.00	0	0.00	0.00	0.00	
2.1.8	Número y % de PE basado en competencias	2	100.00	2	100.00	0	0.00	0	0.00	0.00	0.00	

30MSU0940B

Universidad Veracruzana

Ejercicio fiscal

2012

Trimestre 2

Nombre de la DES:

Clave Convenio P/PIFI-2012-30MSU0940B-06

Nombre del Proyecto: Mejoramiento de la formación integral de los estudiantes a través de la mejora continua de la capacidad y competitividad de la DES Biológico-Agropecuaria Xalapa

Clave MC	Metas Compromiso	Valores alcanzados en el trimestre										Observaciones de la Institución
		Original		Ajustado Anual		Ajustado Trimestral		Avance				
		Número	%	Número	%	Número	%	Número	Porcentajes			
								Indicador	Trimestral	Anual		
Profesores (PTC,PMT,PA) que reciben capacitación. Total:2												
2.1.9	Número y % de PE que alcanzarán el nivel 1 los CIEES.	2	100.00	2	100.00	0	0.00	0	0.00	0.00	0.00	
Profesores (PTC,PMT,PA) que reciben capacitación. Total:2												
2.1.10	PE que serán acreditados por organismos reconocidos por el COPAES.	2	100.00	2	100.00	0	0.00	0	0.00	0.00	0.00	
Profesores (PTC,PMT,PA) que reciben capacitación. Total:2												
2.1.11	Número y % de PE de licenciatura y TSU de buena calidad del total de la oferta educativa evaluable	2	100.00	2	100.00	0	0.00	0	0.00	0.00	0.00	
2.1.12	Número y % de PE de licenciatura/campus con estándar 1 del IDAP del CENEVAL	2	100.00	2	100.00	0	0.00	0	0.00	0.00	0.00	
Total de matrícula evaluable de Nivel TSU/PA y lic Total:1,228												
2.2.12	Número y % de matrícula atendida en PE de TSU/PA y Licenciatura de calidad del total asociada a los PE evaluables	1228	100.00	1228	100.00	0	0.00	1273	100+	100+	100+	
Total de Programas Educativos de posgrado Total:8												
2.3.1	PE de posgrado que se actualizarán	8	100.00	8	100.00	0	0.00	0	0.00	0.00	0.00	
2.3.3	PE de posgrado reconocidos por el Programa Nacional de Posgrado de Calidad (PNPC)	7	87.50	7	87.50	0	0.00	8	100.00	100+	100+	
2.3.4	PE de posgrado que ingresarán al Programa de Fomento a la Calidad (PFC)	5	62.50	5	62.50	0	0.00	6	75.00	100+	100+	
2.3.5	PE de posgrado que ingresarán al Padrón Nacional de Posgrado (PNP)	2	25.00	2	25.00	0	0.00	2	25.00	100+	100.00	
Total de Matrícula de nivel posgrado Total:229												
2.4.1	Número y porcentaje de matrícula atendida en PE de posgrado de buena calidad.	214	93.45	229	100.00	0	0.00	160	69.87	100+	69.87	

Porcentaje ponderado del cumplimiento de las metas compromiso:

50

Dr. Raúl Arias Lovillo
Rector

Laura Teresa Hernández Salazar
Responsable del Proyecto

30MSU0940B

Universidad Veracruzana

Ejercicio fiscal

2012

Trimestre 2

Nombre de la DES:

Clave Convenio P/PIFI-2012-30MSU0940B-07

Nombre del Proyecto: Mejorar la calidad de la formación de nuestros estudiantes a través de la mejora continua de los Programas Educativos de licenciatura y posgrado

Clave MC	Metas Compromiso	Original		Ajustado Anual		Ajustado Trimestral		Valores alcanzados en el trimestre				Observaciones de la Institución
		Número	%	Número	%	Número	%	Avance				
								Número	Porcentajes			
								Indicador	Trimestral	Anual		
Capacidad Académica												
Total de Profesores de Tiempo Completo. Total:38												
1.1.4	Doctorado	16	42.11	16	42.11	0	0.00	14	36.84	100+	87.50	
1.1.5	Posgrado en el área disciplinar de su desempeño	29	76.32	29	76.32	0	0.00	27	71.05	100+	93.10	
1.1.6	Doctorado en el área disciplinar de su desempeño	16	42.11	16	42.11	0	0.00	14	36.84	100+	87.50	
1.1.7	Perfil deseable reconocido por el PROMEP-SES	20	52.63	20	52.63	0	0.00	19	50.00	100+	95.00	
1.1.8	Adscripción al SNI o SNC	4	10.53	4	10.53	0	0.00	3	7.89	100+	75.00	
1.1.9	Participación en el programa de tutorías	30	78.95	30	78.95	0	0.00	28	73.68	100+	93.33	
Total de profesores que conforman la planta a Total:58												
1.2.1	Profesores (PTC, PMT y PA) que reciben capacitación y/o actualización con al menos 40 horas por año	23	39.66	25	43.10	18	31.03	18	31.03	100.00	72	
Total de Cuerpos Académicos Total:4												
1.3.2	En Consolidación.	2	50.00	2	50.00	0	0.00	1	25.00	100+	50.00	
1.3.3	En Formación.	2	50.00	2	50.00	0	0.00	0	0.00	0.00	0.00	
Competitividad Académica												
Total de Programas Educativos de TSU/PA y lic Total:2												
2.1.1	Número y % de PE con estudios de factibilidad para buscar su pertinencia	2	100.00	2	100.00	0	0.00	0	0.00	0.00	0.00	
2.1.2	Número y % de PE con currículo flexible	2	100.00	2	100.00	0	0.00	0	0.00	0.00	0.00	
2.1.3	Número y % de PE que se actualizarán incorporando elementos de enfoques centrados en el estudiante o en el aprendizaje.	2	100.00	2	100.00	0	0.00	0	0.00	0.00	0.00	
2.1.4	Número y % de PE que se actualizarán incorporando estudios de seguimiento de egresados	2	100.00	2	100.00	0	0.00	0	0.00	0.00	0.00	
2.1.5	Número y % de PE que se actualizarán incorporando estudios de empleadores	2	100.00	2	100.00	0	0.00	0	0.00	0.00	0.00	
2.1.6	Número y % de PE que se actualizarán incorporando el servicio social en el plan de estudios	2	100.00	2	100.00	0	0.00	0	0.00	0.00	0.00	
2.1.7	Número y % de PE que se actualizarán incorporando la práctica profesional en el plan de estudios	2	100.00	2	100.00	0	0.00	0	0.00	0.00	0.00	
2.1.8	Número y % de PE basado en competencias	2	100.00	2	100.00	0	0.00	0	0.00	0.00	0.00	



30MSU0940B

Universidad Veracruzana

Ejercicio fiscal

2012

Trimestre 2

Nombre de la DES:

Clave Convenio P/PIFI-2012-30MSU0940B-07

Nombre del Proyecto: Mejorar la calidad de la formación de nuestros estudiantes a través de la mejora continua de los Programas Educativos de licenciatura y posgrado

Clave MC	Metas Compromiso	Original		Ajustado Anual		Ajustado Trimestral		Valores alcanzados en el trimestre				Observaciones de la Institución	
		Número	%	Número	%	Número	%	Avance					
								Número	Porcentajes				
								Indicador	Trimestral	Anual			
Profesores (PTC,PMT,PA) que reciben capacitación. Total:2													
2.1.10	PE que serán acreditados por organismos reconocidos por el COPAES.	2	100.00	2	100.00	0	0.00	0	0.00	0.00	0.00		
Profesores (PTC,PMT,PA) que reciben capacitación. Total:2													
2.1.11	Número y % de PE de licenciatura y TSU de buena calidad del total de la oferta educativa evaluable	2	100.00	2	100.00	0	0.00	0	0.00	0.00	0.00		
2.1.12	Número y % de PE de licenciatura/campus con estándar 1 del IDAP del CENEVAL	2	100.00	2	100.00	0	0.00	0	0.00	0.00	0.00		
Total de matrícula evaluable de Nivel TSU/PA y lic Total:560													
2.2.12	Número y % de matrícula atendida en PE de TSU/PA y Licenciatura de calidad del total asociada a los PE evaluables	560	100.00	560	100.00	0	0.00	0	0.00	0.00	0.00		
Total de Programas Educativos de posgrado Total:2													
2.3.1	PE de posgrado que se actualizarán	2	100.00	2	100.00	0	0.00	0	0.00	0.00	0.00		
2.3.3	PE de posgrado reconocidos por el Programa Nacional de Posgrado de Calidad (PNPC)	2	100.00	2	100.00	0	0.00	0	0.00	0.00	0.00		
2.3.4	PE de posgrado que ingresarán al Programa de Fomento a la Calidad (PFC)	2	100.00	2	100.00	0	0.00	0	0.00	0.00	0.00		
Total de Matrícula de nivel posgrado Total:22													
2.4.1	Número y porcentaje de matrícula atendida en PE de posgrado de buena calidad.	22	100.00	22	100.00	0	0.00	0	0.00	0.00	0.00		
Eficiencia terminal de pregrado y posgrado													
		M1	M2	%	M2	%	M2 Ajustado	% Ajustado	M2 Alcanzado	% Alcanzado	% Trimestral	% Total	Observaciones IES
2.5.3	Tasa de egreso por cohorte para PE de licenciatura	155	80	51.61	80	51.61	0	0.00	0	0.00	0.00	0.00	
2.5.4	Tasa de titulación por cohorte para PE de licenciatura	155	80	51.61	80	51.61	0	0.00	0	0.00	0.00	0.00	
2.5.5	Tasa de graduación para PE de posgrado	22	22	100.00	22	100.00	0	0.00	0	0.00	0.00	0.00	

Porcentaje ponderado del cumplimiento de las metas compromiso:

50

Dr. Raúl Arias López

Joaquín Murguía González
Responsable del Proyecto

30MSU0940B

Universidad Veracruzana

Ejercicio fiscal

2012

Trimestre 2

Nombre de la DES:

Clave Convenio P/PIFI-2012-30MSU0940B-08

Nombre del Proyecto: Proyecto Integral para mejorar la formación de los estudiantes a través del fortalecimiento de la capacidad y competitividad de la DES Biológico-Agropecuaria, Poza Rica - Tuxpan.

Clave MC	Metas Compromiso	Original		Ajustado Anual		Ajustado Trimestral		Valores alcanzados en el trimestre				Observaciones de la Institución
		Número	%	Número	%	Número	%	Avance				
								Número	Porcentajes			
						Indicador	Trimestral		Anual			
Capacidad Académica												
Total de Profesores de Tiempo Completo. Total:42												
1.1.5	Posgrado en el área disciplinar de su desempeño	49	116.67	37	88.10	0	0.00	33	78.57	100+	89.19	
1.1.6	Doctorado en el área disciplinar de su desempeño	23	54.76	17	40.48	0	0.00	13	30.95	100+	76.47	
1.1.7	Perfil deseable reconocido por el PROMEP-SES	35	83.33	27	64.29	0	0.00	23	54.76	100+	85.19	
1.1.8	Adscripción al SNI o SNC	18	42.86	8	19.05	0	0.00	5	11.90	100+	62.50	
1.1.9	Participación en el programa de tutorías	47	111.90	35	83.33	0	0.00	31	73.81	100+	88.57	
Total de profesores que conforman la planta a Total:97												
1.2.1	Profesores (PTC, PMT y PA) que reciben capacitación y/o actualización con al menos 40 horas por año	97	100.00	90	92.78	60	61.86	60	61.86	100.00	66.67	
Total de Cuerpos Académicos Total:5												
1.3.2	En Consolidación.	2	40.00	2	40.00	0	0.00	0	0.00	0.00	0.00	
1.3.3	En Formación.	3	60.00	3	60.00	0	0.00	0	0.00	0.00	0.00	
Competitividad Académica												
Total de Programas Educativos de TSU/PA y lic Total:5												
2.1.1	Número y % de PE con estudios de factibilidad para buscar su pertinencia	5	100.00	5	100.00	0	0.00	0	0.00	0.00	0.00	
2.1.2	Número y % de PE con currículo flexible	5	100.00	5	100.00	0	0.00	0	0.00	0.00	0.00	
2.1.3	Número y % de PE que se actualizarán incorporando elementos de enfoques centrados en el estudiante o en el aprendizaje.	5	100.00	5	100.00	0	0.00	0	0.00	0.00	0.00	
2.1.4	Número y % de PE que se actualizarán incorporando estudios de seguimiento de egresados	5	100.00	5	100.00	0	0.00	0	0.00	0.00	0.00	
2.1.5	Número y % de PE que se actualizarán incorporando estudios de empleadores	5	100.00	5	100.00	0	0.00	0	0.00	0.00	0.00	
2.1.6	Número y % de PE que se actualizarán incorporando el servicio social en el plan de estudios	5	100.00	5	100.00	0	0.00	0	0.00	0.00	0.00	
2.1.7	Número y % de PE que se actualizarán incorporando la práctica profesional en el plan de estudios	5	100.00	5	100.00	0	0.00	0	0.00	0.00	0.00	
2.1.8	Número y % de PE basado en competencias	1	20.00	3	60.00	0	0.00	0	0.00	0.00	0.00	

30MSU0940B
Ejercicio fiscal

Universidad Veracruzana

2012

Trimestre 2


Nombre de la DES:

Clave Convenio P/PIFI-2012-30MSU0940B-08


Nombre del Proyecto: Proyecto Integral para mejorar la formación de los estudiantes a través del fortalecimiento de la capacidad y competitividad de la DES Biológico-Agropecuaria, Poza Rica - Tuxpan.

Clave MC	Metas Compromiso	Original		Ajustado Anual		Ajustado Trimestral		Valores alcanzados en el trimestre				Observaciones de la Institución	
		Número	%	Número	%	Número	%	Avance					
								Número	Porcentajes				
								Indicador	Trimestral	Anual			
Profesores (PTC,PMT,PA) que reciben capacitación. Total:5													
2.1.9	Número y % de PE que alcanzarán el nivel 1 los CIEES.	3	60.00	3	60.00	0	0.00	2	40.00	100+	66.67		
Profesores (PTC,PMT,PA) que reciben capacitación. Total:5													
2.1.10	PE que serán acreditados por organismos reconocidos por el COPAES.	2	40.00	2	40.00	2	40.00	2	40.00	100.00	100		
Profesores (PTC,PMT,PA) que reciben capacitación. Total:5													
2.1.11	Número y % de PE de licenciatura y TSU de buena calidad del total de la oferta educativa evaluable	3	60.00	3	60.00	0	0.00	2	40.00	100+	66.67		
Total de Programas Educativos de posgrado Total:3													
2.3.1	PE de posgrado que se actualizarán	3	100.00	3	100.00	0	0.00	3	100.00	100+	100.00		
2.3.3	PE de posgrado reconocidos por el Programa Nacional de Posgrado de Calidad (PNPC)	3	100.00	3	100.00	0	0.00	3	100.00	100+	100.00		
2.3.4	PE de posgrado que ingresarán al Programa de Fomento a la Calidad (PFC)	3	100.00	3	100.00	0	0.00	3	100.00	100+	100.00		
Eficiencia terminal de pregrado y posgrado													
		M1	M2	%	M2	%	M2 Ajustado	% Ajustado	M2 Alcanzado	% Alcanzado	% Trimestral	% Total	Observaciones IES
2.5.3	Tasa de egreso por cohorte para PE de licenciatura	240	155	64.58	195	81.25	0	0.00	63	0.00	100+	32.31	
2.5.4	Tasa de titulación por cohorte para PE de licenciatura	69	69	100.00	69	100.00	0	0.00	63	0.00	100+	91.30	

Porcentaje ponderado del cumplimiento de las metas compromiso:		50
--	--	----



Dr. Raúl Arias Lovillo
Rector



Ivette Alicia Chamorro Florescano
Responsable del Proyecto

30MSU0940B Universidad Veracruzana
Ejercicio fiscal 2012 Trimestre 2
Nombre de la DES:
Clave Convenio P/PIFI-2012-30MSU0940B-09
Nombre del Proyecto: Mejoramiento de la DES Ciencias de la Salud Coatzacoalcos-Minatitlán

Clave MC	Metas Compromiso	Original		Ajustado Anual		Ajustado Trimestral		Valores alcanzados en el trimestre				Observaciones de la Institución
		Número	%	Número	%	Número	%	Número	Avance			
									Porcentajes			
								Indicador	Trimestral	Anual		
Capacidad Académica												
Total de Profesores de Tiempo Completo. Total:49												
1.1.3	Maestría	25	51.02	3	6.12	0	0.00	3	6.12	100+	100.00	La meta se cumplió en el 1er. Trimestre la observación que señala con relación a la disminución del numero de PTC con maestría, al corte de noviembre de 2012 se contaba con 22 PTC con maestría, y al corte de 30 de marzo 2013 se cuenta con 25 PTC con grado de maestría, por lo que no se presenta un incremento del reporte al trimestre anterior si no un a aumento de 3 PTC con Maestría.
1.1.7	Perfil deseable reconocido por el PROMEP-SES	11	22.45	2	4.08	0	0.00	2	4.08	100+	100.00	El corte anterior 2012 proporcionado por Desarrollo Académico Se contaba con 5 PTC con perfil Promep, a la fecha con corte a 30 de marzo de 2013 se incremento 2 logrando un total de 7.
1.1.9	Participación en el programa de tutorías	37	75.51	37	75.51	0	0.00	34	69.39	100+	91.89	De los 36 PTC 34 realizan actividades de tutorías consideramos que en el próximo trimestre incorporar a los académicos faltantes para alcanzar la meta planteada.Fuente de Información FPI (Desarrollo académico)
Total de Cuerpos Académicos Total:2												
1.3.3	En Formación.	2	100.00	2	100.00	0	0.00	1	50.00	100+	50.00	con base a la observación emitida el avance alcanzado se debe a la restructuración de los CA logrando integrar en formación, a un falta 1 CA de los 2 Programados,Se espera en los próximo trimestres alcanzar la meta planteada. Información Proporcionada Por la Dirección de Desarrollo académico(FPI)

30MSU0940B
Ejercicio fiscal
Nombre de la DES:
Clave Convenio P/PIFI-2012-30MSU0940B-09
Nombre del Proyecto: Mejoramiento de la DES Ciencias de la Salud Coatzacoalcos-Minatitlán


Universidad Veracruzana
2012

Trimestre 2

Clave MC	Metas Compromiso	Valores alcanzados en el trimestre										Observaciones de la Institución
		Original		Ajustado Anual		Ajustado Trimestral		Número	Avance			
		Número	%	Número	%	Número	%		Indicador	Trimestral	Anual	
Competitividad Académica												
Total de Programas Educativos de TSU/PA y lic Total:4												
2.1.2	Número y % de PE con currículo flexible	6	150.00	4	100.00	0	0.00	4	100.00	100+	100.00	La DES se ha transformado podemos comenzar a palpar las bondades del currículo flexible. Hemos crecido más allá de las materias optativas y hacia una cultura del pensamiento, lo que se hace tangible en eventos de relevancia latinoamericana como el "Foro Universitario, construyendo juntos nuestro futuro". esto trabajos como este nos ha permitido concretar lo programado antes de la fecha propuesta
2.1.4	Número y % de PE que se actualizarán incorporando estudios de seguimiento de egresados	4	100.00	4	100.00	0	0.00	4	100.00	100+	100.00	Con los recientes procesos de acreditación se ha logrado que los 4 PE cuenten con seguimiento de egresados por ser uno de los indicadores que solicita los organismos correspondientes a cada licenciatura(COMAEN,CONAEDO,MOCACE)
2.1.5	Número y % de PE que se actualizarán incorporando estudios de empleadores	3	75.00	3	75.00	0	0.00	3	75.00	100+	100.00	Con los recientes procesos de acreditación se ha logrado que los 3 PE cuenten con seguimiento de egresados por ser uno de los indicadores que solicita los organismos correspondientes a cada licenciatura(COMAEN,CONAEDO,MOCACE)
Porcentaje ponderado del cumplimiento de las metas compromiso:											85.71	



Dr. Raúl Arias Lovillo
Rector



Arturo Aguilar Ye
Responsable del Proyecto

30MSU0940B
Ejercicio fiscal

Universidad Veracruzana
2012

Trimestre 2


Nombre de la DES: P/PIFI-2012-30MSU0940B-10
Clave Convenio: P/PIFI-2012-30MSU0940B-10
Nombre del Proyecto: Mejora de la capacidad, competitividad e innovación educativa de la DES Orizaba Córdoba.

Clave MC	Metas Compromiso	Valores alcanzados en el trimestre											Observaciones de la Institución
		Original		Ajustado Anual		Ajustado Trimestral		Número	Avance				
		Número	%	Número	%	Número	%		Porcentajes				
								Indicador	Trimestral	Anual			
Capacidad Académica													
Total de Profesores de Tiempo Completo. Total:23													
1.1.3	Maestría	23	100.00	3	13.04	1	4.35	16	69.57	100+	100+	Con corte a Noviembre de 2012 se contaba 13 PTC con maestría, con corte a Marzo del 2013 se cuenta con un incremento en tres. por lo que muestra un total de 16 PTC con Maestría. Por lo que por un error involuntario se reporto el total de PTC con maestría Siendo lo correcto el valor de 3.	
1.1.5	Posgrado en el área disciplinar de su desempeño	18	78.26	2	8.70	0	0.00	2	8.70	100+	100.00	Los Nuevos PTC con maestría mencionados en el Indicador Anterior Dos cuentan con formación en su área disciplinar, el motivo del avance en esta meta, se debe a que el requisito de egreso, requiere la presentación de un trabajo final individual y escrito y este se entregó en el menor tiempo que el académico habían programado.	
1.1.7	Perfil deseable reconocido por el PROMEP-SES	3	13.04	3	13.04	0	0.00	4	17.39	100+	100+	Por un error involuntario se capturo cuatro PTC con Promep, siendo eso lo cuantificado en su total de la DES en el 2010-2011, a la fecha esta convocatoria ante PROMEP pendiente con los resultados.	
1.1.8	Adscripción al SNI o SNC	2	8.70	3	13.04	0	0.00	1	4.35	100+	33.33	Con corte al 31 de Marzo, no se cuenta con el registro ante Desarrollo académico de los PTC con SNI, se envió una solicitud a los PE en relación a este tramite, esperando que se encuentre en conclusión para el próximo trimestre y se tenga reportado como avance en esta meta.	
1.1.9	Participación en el programa de tutorías	23	100.00	23	100.00	0	0.00	32	100+	100+	100+	Como una de la estrategias de la coordinador del Departamento de Psicopedagogía en la Facultad de Medicina Minatitlán para evitar la deserción de los alumnos, replico esta actividades en las DES como caso exitoso y las facultades y a un cuando este programa inicio en el 2001 en la DES a la fecha se están notando los resultados prueba de ellos es el incremento de los académicos en esta actividad, motivo por el cual se rebasa la meta antes de lo programado.	

30MSU0940B
 Ejercicio fiscal 2012 Trimestre 2
 Nombre de la DES:
 Clave Convenio P/PIFI-2012-30MSU0940B-10
 Nombre del Proyecto: Mejora de la capacidad, competitividad e innovación educativa de la DES Orizaba Córdoba.

Clave MC	Metas Compromiso	Valores alcanzados en el trimestre											Observaciones de la Institución	
		Original		Ajustado Anual		Ajustado Trimestral		Número	Avance					
		Número	%	Número	%	Número	%		Porcentajes					
												Indicador	Trimestral	Anual
Competitividad Académica														
Total de Programas Educativos de TSU/PA y lic Total:9														
2.1.1	Número y % de PE con estudios de factibilidad para buscar su pertinencia	3	33.33	3	33.33	3	33.33	2	22.22	66.67	66.67	A este trimestre se cuenta con 2 PE, el Tercero que es Odontología están realizando estrategias para atender como prioritario el estudio de factibilidad. Se espera que a mas tardar el cuarto trimestre se cumpla con esta meta.		
2.1.2	Número y % de PE con currículo flexible	3	33.33	3	33.33	0	0.00	0	0.00	0.00	0.00	El valor de esta meta esta programada al 4 Trimestre(fuente Archivo PDF del Sistema e-PIFI Versión 2012), se están realizando actividades para cumplir en tiempo y forma.		
2.1.4	Número y % de PE que se actualizarán incorporando estudios de seguimiento de egresados	3	33.33	3	33.33	3	33.33	2	22.22	66.67	66.67	A este trimestre se cuenta con 2 PE con estudio de factibilidad, dentro de las actividades que trabaja la facultad de odontología contempla el realizar estudio de debido a que es uno de los requisitos que solicita su organismo evaluador para su próxima acreditación.		
Profesores (PTC,PMT,PA) que reciben capacitación. Total:3														
2.1.9	Número y % de PE que alcanzarán el nivel 1 los CIEES.	3	100.00	3	100.00	0	0.00	3	100.00	100+	100.00	Alcanzada en el 1er. Trimestre.		
Total de matrícula evaluable de Nivel TSU/PA y lic Total:2,104														
2.2.12	Número y % de matrícula atendida en PE de TSU/PA y Licenciatura de calidad del total asociada a los PE evaluables	2014	95.72	2104	100.00	0	0.00	588	27.95	100+	27.95	Se programo al 4to. Trimestre.		
Eficiencia terminal de pregrado y posgrado														
		M1	M2	%	M2	%	M2 Ajustado	% Ajustado	M2 Alcanzado	% Alcanzado	% Trimestral	% Total	Observaciones IES	
2.5.3	Tasa de egreso por cohorte para PE de licenciatura	324	242	74.69	242	74.69	0	0.00	0	0.00	0.00	0.00	Se programo al 4to. Trimestre.	
2.5.4	Tasa de titulación por cohorte para PE de licenciatura	524	416	79.39	416	79.39	0	0.00	0	0.00	0.00	0.00		

Porcentaje ponderado del cumplimiento de las metas compromiso: 59



Dr. Raúl Arias Lovillo
Rector



Manuel González del Carmen
Responsable del Proyecto

30MSU0940B Universidad Veracruzana
Ejercicio fiscal 2012 Trimestre 2
Nombre de la DES:
Clave Convenio P/PIFI-2012-30MSU0940B-11
Nombre del Proyecto: PROYECTO INTEGRAL DE LA DES

Clave MC	Metas Compromiso	Valores alcanzados en el trimestre										Observaciones de la Institución
		Original		Ajustado Anual		Ajustado Trimestral		Número	Avance			
		Número	%	Número	%	Número	%		Indicador	Porcentajes	Trimestral	
Capacidad Académica												
Total de Profesores de Tiempo Completo. Total:80												
1.1.4	Doctorado	28	35.00	18	22.50	0	0.00	8	10.00	100+	44.44	Por un error se coloco valor al primer trimestre, actualmente con corte al 31 de Marzo de 2013 de acuerdo a datos proporcionados por Dir. de Desarrollo Académico, se cuenta con 12 Doctores, se espera que en los siguientes trimestre se logre avances al respecto.
1.1.7	Perfil deseable reconocido por el PROMEP-SES	28	35.00	8	10.00	0	0.00	4	5.00	100+	50.00	Por un error se capturo datos en el primer trimestre, actualmente con corte al 31 de Marzo de 2013 de acuerdo a datos proporcionados por Desarrollo Académico, se cuenta con 24 Promep, se espera que en los siguientes trimestre se logre avances al respecto.
1.1.8	Adscripción al SNI o SNC	6	7.50	5	6.25	0	0.00	2	2.50	100+	40.00	Por un error se capturo datos en el primer trimestre, actualmente con corte al 31 de Marzo de 2013 de acuerdo a datos proporcionados por Desarrollo Académico, se cuenta con 24 Promep, se espera que en los siguientes trimestre se logre avances al respecto.
1.1.9	Participación en el programa de tutorías	54	67.50	53	66.25	0	0.00	37	46.25	100+	69.81	Con el apoyo del curso "La tutoría en la Universidad Veracruzana" nace como una necesidad sentida por los involucrados en la actividad tutorial: Coordinación general del SIT, coordinadores de los sistemas tutoriales, tutores y estudiantes. por lo que propicia a la suma de académicos a incrementar su participación, logrando con esta y otras actividades incrementar la participación académica y por ende estudiantil.
Total de Cuerpos Académicos Total:5												
1.3.1	Consolidados.	1	20.00	1	20.00	0	0.00	0	0.00	0.00	0.00	Se programa para el 4to. trimestre.
1.3.3	En Formación.	0	0.00	1	20.00	0	0.00	0	0.00	0.00	0.00	Se programa para el 4to. trimestre.

30MSU0940B
Ejercicio fiscal 2012 Trimestre 2
Nombre de la DES:
Clave Convenio P/PIFI-2012-30MSU0940B-11
Nombre del Proyecto: PROYECTO INTEGRAL DE LA DES

Universidad Veracruzana
2012

Clave MC	Metas Compromiso	Original		Ajustado Anual		Ajustado Trimestral		Valores alcanzados en el trimestre				Observaciones de la Institución
		Número	%	Número	%	Número	%	Número	Avance			
									Porcentajes			
								Indicador	Trimestral	Anual		
Competitividad Académica												
Total de Programas Educativos de TSU/PA y lic Total:4												
2.1.1	Número y % de PE con estudios de factibilidad para buscar su pertinencia	4	100.00	4	100.00	0	0.00	0	0.00	0.00	0.00	Se programo para el 4to. trimestre.
2.1.2	Número y % de PE con currículo flexible	4	100.00	4	100.00	0	0.00	4	100.00	100+	100.00	En relación a la observación que se realiza en el primer trimestre se presenta un avance antes de lo previsto debido a que los cuatro PE actualmente se encuentran en el MEIF.
Profesores (PTC,PMT,PA) que reciben capacitación. Total:4												
2.1.9	Número y % de PE que alcanzarán el nivel 1 los CIEES.	4	100.00	4	100.00	0	0.00	4	100.00	100+	100.00	En relación a la observación que se realiza en el primer trimestre se presenta un avance antes de lo previsto debido a que los cuatro PE
Profesores (PTC,PMT,PA) que reciben capacitación. Total:4												
2.1.10	PE que serán acreditados por organismos reconocidos por el COPAES.	3	75.00	1	25.00	0	0.00	0	0.00	0.00	0.00	Por un error involuntario en el 1er. Trimestre se capturo el valor de 4, a un no se tiene avances en esta meta.
Total de matrícula evaluable de Nivel TSU/PA y lic Total:1,648												
2.2.12	Número y % de matrícula atendida en PE de TSU/PA y Licenciatura de calidad del total asociada a los PE evaluables	1648	100.00	1648	100.00	0	0.00	1575	95.57	100+	95.57	Por un error involuntario en el 1er. Trimestre se capturo el valor de 4, a un no se tiene avances en esta meta.
Porcentaje ponderado del cumplimiento de las metas compromiso:										50		



Dr. Raúl Arias Lovillo
Rector



Blanca Judith Lavoignet Acosta
Responsable del Proyecto

30MSU0940B Universidad Veracruzana
 Ejercicio fiscal 2012 Trimestre 2

Nombre de la DES:
 Clave Convenio P/PIFI-2012-30MSU0940B-12
 Nombre del Proyecto: Mejora de la capacidad, competitividad e innovación educativa de la DES Veracruz.

Clave MC	Metas Compromiso	Valores alcanzados en el trimestre											Observaciones de la Institución
		Original		Ajustado Anual		Ajustado Trimestral		Avance					
		Número	%	Número	%	Número	%	Número	Porcentajes				
									Indicador	Trimestral	Anual		
Capacidad Académica													
Total de Profesores de Tiempo Completo. Total:146													
1.1.4	Doctorado	42	28.77	6	4.11	1	0.68	31	21.23	100+	100+	Atendiendo a las observaciones del primer trimestre, se informa que por un error involuntario se capturaron datos en ese trimestre, siendo que no se cuanta con avance a la fecha.	
1.1.7	Perfil deseable reconocido por el PROMEP-SES	54	36.99	10	6.85	0	0.00	3	2.05	100+	30.00	Atendiendo a las observaciones del primer trimestre, se informa que por un error involuntario se capturaron datos en ese trimestre, siendo que no se cuanta con avance a la fecha.	
1.1.8	Adscripción al SNI o SNC	18	12.33	18	12.33	0	0.00	16	10.96	100+	88.89	Atendiendo a las observaciones del primer trimestre, se informa que por un error involuntario se capturaron datos en ese trimestre, siendo que no se cuanta con avance a la fecha. Con base al reporte de Desarrollo Académico de con Corte a 30 de Marzo de 2013 se cuenta con 5 SNI y 2 Candidatos a SNI, por lo que a la fecha no se cuenta con el total de lo programado, se espera que al cuanto trimestre se cuente con un avance en la meta ya que estamos en espera de los resultados que se emitan en futuras convocatorias.	
1.1.9	Participación en el programa de tutorías		0.00	30	20.55	14	9.59	37	25.34	100+	100+	Con base a las estrategias institucionales de la UV, de lograr que el 100% de sus académicos se incluyan a la actividad de tutorías se incrementa el avance programado en la meta.	



30MSU0940B

Universidad Veracruzana

Ejercicio fiscal

2012

Trimestre 2


Nombre de la DES:


Clave Convenio P/PIFI-2012-30MSU0940B-12

Nombre del Proyecto: Mejora de la capacidad, competitividad e innovación educativa de la DES Veracruz.

Clave MC	Metas Compromiso	Valores alcanzados en el trimestre										Observaciones de la Institución
		Original		Ajustado Anual		Ajustado Trimestral		Número	Avance			
		Número	%	Número	%	Número	%		Porcentajes			
								Indicador	Trimestral	Anual		
Total de profesores que conforman la planta a Total:297												
1.2.1	Profesores (PTC, PMT y PA) que reciben capacitación y/o actualización con al menos 40 horas por año	215	72.39	80	26.94	0	0.00	20	6.73	100+	25.00	A este trimestre no se cuenta con avance al respecto, a un cuando en el trimestre anterior no se alcanzo lo programado se espera que en los próximos trimestres se alcance el valor programado. con base a los datos que nos proporcione educación continua.
Total de Cuerpos Académicos Total:9												
1.3.2	En Consolidación.	4	44.44	4	44.44	0	0.00	0	0.00	0.00	0.00	No se programo esta meta.
1.3.3	En Formación.	4	44.44	5	55.56	0	0.00	3	33.33	100+	60.00	No se ha programado en esta meta para este trimestre.
Competitividad Académica												
Total de Programas Educativos de posgrado Total:7												
2.3.1	PE de posgrado que se actualizarán	8	114.29	7	100.00	0	0.00	0	0.00	0.00	0.00	No se ha programado en esta meta para este trimestre.
2.3.3	PE de posgrado reconocidos por el Programa Nacional de Posgrado de Calidad (PNPC)	1	14.29	1	14.29	0	0.00	1	14.29	100+	100.00	No se ha programado en esta meta para este trimestre.
2.3.5	PE de posgrado que ingresarán al Padrón Nacional de Posgrado (PNP)	1	14.29	2	28.57	0	0.00	0	0.00	0.00	0.00	No se ha programado en esta meta para este trimestre.

Porcentaje ponderado del cumplimiento de las metas compromiso:	45
--	----


 Dr. Raúl Rojas Lozano
 Rector


 Dr. Luis Quintana Rivera
 Responsable del Proyecto

30MSU0940B

Universidad Veracruzana

Ejercicio fiscal

2012

Trimestre 2

Nombre de la DES:

Clave Convenio P/PIFI-2012-30MSU0940B-13

Nombre del Proyecto: Fortalecimiento de la Capacidad y Competitividad Académica de la DES Ciencias de la Salud-Xalapa

Clave MC	Metas Compromiso	Valores alcanzados en el trimestre										Observaciones de la Institución
		Original		Ajustado Anual		Ajustado Trimestral		Avance				
		Número	%	Número	%	Número	%	Número	Porcentajes			
								Indicador	Trimestral	Anual		
Capacidad Académica												
Total de Profesores de Tiempo Completo. Total:183												
1.1.4	Doctorado	71	38.80	71	38.80	0	0.00	72	39.34	100+	100+	El incremento en el número de PTC con doctorado se debe al ingreso de nuevos PTC a través del programa de repatriación/retención del Conacyt. Actualmente se cuenta con 72 PTC con doctorado.
1.1.7	Perfil deseable reconocido por el PROMEP-SES	87	47.54	87	47.54	0	0.00	91	49.73	100+	100+	Para la programación de las metas compromiso de PTC con perfil promep se toman en cuenta aquellos que renuevan su nombramiento en la siguiente convocatoria después de elaborar el ProDES y los aspirantes que podrían aplicar a la misma. El número de prospectos que aplicaron fue mayor que el inicialmente considerado para el establecimiento de la meta.
1.1.8	Adscripción al SNI o SNC	33	18.03	33	18.03	0	0.00	38	20.77	100+	100+	Para la programación de las metas compromiso de Adscripción al SNI se toman en cuenta aquellos PTC que renuevan su nombramiento en la siguiente convocatoria después de elaborar el ProDES y los aspirantes que podrían aplicar a la misma. El número de prospectos que aplicaron fue mayor que el inicialmente considerado para el establecimiento de la meta. Actualmente se cuentan con 38 PTC en el SNI.
Total de Cuerpos Académicos Total:13												
1.3.1	Consolidados.	2	15.38	2	15.38	0	0.00	3	23.08	100+	100+	Como se indica en las observaciones IES estos tres CA consolidados corresponde a la incorporación del Centro de Investigaciones Cerebrales al área académica de Ciencias de la Salud región Xalapa que ya contaba con estos CAs.
1.3.2	En Consolidación.	5	38.46	5	38.46	0	0.00	7	53.85	100+	100+	Aquí no quedó registrado el número de CAEC en el primer trimestre, que es de 7, la meta está superada y esto se debe a la reestructuración de estos CAs para contar con una mejor conformación. Resultados de la última evaluación del Promep 2012.
1.3.3	En Formación.	6	46.15	6	46.15	0	0.00	6	46.15	100+	100	No hubo cambios en los CAEF



30MSU0940B Universidad Veracruzana
Ejercicio fiscal 2012 Trimestre 2
Nombre de la DES:
Clave Convenio P/PIFI-2012-30MSU0940B-13
Nombre del Proyecto: Fortalecimiento de la Capacidad y Competitividad Académica de la DES Ciencias de la Salud-Xalapa

Clave MC	Metas Compromiso	Original		Ajustado Anual		Ajustado Trimestral		Valores alcanzados en el trimestre				Observaciones de la Institución
		Número	%	Número	%	Número	%	Avance				
								Número	Porcentajes			
								Indicador	Trimestral	Anual		
Competitividad Académica												
Profesores (PTC,PMT,PA) que reciben capacitación. Total:6												
2.1.9	Número y % de PE que alcanzarán el nivel 1 los CIEES.	6	100.00	6	100.00	0	0.00	5	83.33	100+	83.33	Como se indica en las observaciones de IES el PE Cirujano Dentista presenta un atraso en la obtención del nivel 1 de los CIEES razón por la cual no se ha alcanzado la meta comprometida.
Total de Programas Educativos de posgrado Total:6												
2.3.3	PE de posgrado reconocidos por el Programa Nacional de Posgrado de Calidad (PNPC)	6	100.00	6	100.00	0	0.00	10	100+	100+	100+	Cuatro nuevos PE de posgrado de reciente creación fueron sometidos a la última evaluación del PNPC logrando colocarse en el padrón aumentando con ello la meta comprometida. Inicialmente tan sólo se habían considerado los PE de posgrados existentes al momento de la elaboración del ProDES
2.3.4	PE de posgrado que ingresarán al Programa de Fomento a la Calidad (PFC)	5	83.33	5	83.33	0	0.00	9	100+	100+	100+	La diferencia se explica por los 4 PE de posgrado de reciente creación que participaron en la última convocatoria del PNPC.
2.3.5	PE de posgrado que ingresarán al Padrón Nacional de Posgrado (PNP)	1	16.67	1	16.67	0	0.00	1	16.67	100+	100	La Maestría en Salud Pública continúa en el PNP
Porcentaje ponderado del cumplimiento de las metas compromiso:											99	


Dr. Raul Atlas Lovillo
Rector


Enrique Juárez Aguilar
Responsable del Proyecto



30MSU0940B

Universidad Veracruzana

Ejercicio fiscal

2012

Trimestre 2

Nombre de la DES:

Clave Convenio P/PIFI-2012-30MSU0940B-14

Nombre del Proyecto: Fortalecimiento de la calidad, capacidad y competitividad de los programas educativos y servicios académicos de la DES Humanidades Veracruz 2012

Clave MC	Metas Compromiso	Original		Ajustado Anual		Ajustado Trimestral		Valores alcanzados en el trimestre				Observaciones de la Institución	
		Número	%	Número	%	Número	%	Avance					
								Número	Porcentajes				
								Indicador	Trimestral	Anual			
Capacidad Académica													
Total de Profesores de Tiempo Completo. Total:55													
1.1.3	Maestría	32	58.18	28	50.91	0	0.00	27	49.09	100+	96.43		
1.1.4	Doctorado	21	38.18	19	34.55	0	0.00	19	34.55	100+	100.00		
1.1.7	Perfil deseable reconocido por el PROMEP-SES	21	38.18	23	41.82	0	0.00	23	41.82	100+	100.00		
1.1.8	Adscripción al SNI o SNC	4	7.27	3	5.45	0	0.00	3	5.45	100+	100.00		
Total de Cuerpos Académicos Total:5													
1.3.3	En Formación.	5	100.00	5	100.00	0	0.00	5	100.00	100+	100.00		
Competitividad Académica													
Profesores (PTC,PMT,PA) que reciben capacitación. Total:4													
2.1.9	Número y % de PE que alcanzarán el nivel 1 los CIEES.	4	100.00	4	100.00	0	0.00	4	100.00	100+	100.00		
Profesores (PTC,PMT,PA) que reciben capacitación. Total:4													
2.1.10	PE que serán acreditados por organismos reconocidos por el COPAES.	2	50.00	2	50.00	0	0.00	0	0.00	0.00	0.00		
Profesores (PTC,PMT,PA) que reciben capacitación. Total:4													
2.1.11	Número y % de PE de licenciatura y TSU de buena calidad del total de la oferta educativa evaluable	4	100.00	4	100.00	0	0.00	4	100.00	100+	100.00		
Total de matrícula evaluable de Nivel TSU/PA y lic Total:1,570													
2.2.12	Número y % de matrícula atendida en PE de TSU/PA y Licenciatura de calidad del total asociada a los PE evaluables	1570	100.00	1570	100.00	0	0.00	1922	100+	100+	100+		
Total de Programas Educativos de posgrado Total:3													
2.3.1	PE de posgrado que se actualizarán	3	100.00	3	100.00	0	0.00	3	100.00	100+	100.00		
2.3.3	PE de posgrado reconocidos por el Programa Nacional de Posgrado de Calidad (PNPC)	3	100.00	3	100.00	0	0.00	2	66.67	100+	66.67		
2.3.4	PE de posgrado que ingresarán al Programa de Fomento a la Calidad (PFC)	3	100.00	3	100.00	0	0.00	2	66.67	100+	66.67		
Total de Matrícula de nivel posgrado Total:37													
2.4.1	Número y porcentaje de matrícula atendida en PE de posgrado de buena calidad.	22	59.46	22	59.46	0	0.00	22	59.46	100+	100.00		
Eficiencia terminal de pregrado y posgrado		M1	M2	%	M2	%	M2 Ajustado	% Ajustado	M2 Alcanzado	% Alcanzado	% Trimestral	% Total	Observaciones IES
2.5.3	Tasa de egreso por cohorte para PE de licenciatura	352	218	61.93	218	61.93	0	0.00	218	0.00	100+	100.00	

Porcentaje ponderado del cumplimiento de las metas compromiso: 0

Dr. Raúl Arias Lovillo
Rector

Rossy Lorena Laurencio Méndez
Responsable del Proyecto

30MSU0940B Universidad Veracruzana
Ejercicio fiscal 2012 Trimestre 2

Nombre de la DES: P/PIFI-2012-30MSU0940B-15
Nombre del Proyecto: Fortalecimiento de la DES para la innovación educativa, la consolidación de los PE, los CA y la formación integral del estudiante

Clave MC	Metas Compromiso	Original		Ajustado Anual		Ajustado Trimestral		Valores alcanzados en el trimestre				Observaciones de la Institución
		Número	%	Número	%	Número	%	Avance				
								Número	Porcentajes			
								Indicador	Trimestral	Anual		
Capacidad Académica												
Total de Profesores de Tiempo Completo. Total:310												
1.1.3	Maestría	103	33.23	99	31.94	0	0.00	91	29.35	100+	91.92	
1.1.4	Doctorado	135	43.55	136	43.87	0	0.00	143	46.13	100+	100+	
1.1.7	Perfil deseable reconocido por el PROMEP-SES	120	38.71	122	39.35	0	0.00	121	39.03	100+	99.18	
1.1.8	Adscripción al SNI o SNC	80	25.81	65	20.97	0	0.00	78	25.16	100+	100+	
Total de Cuerpos Académicos Total:24												
1.3.1	Consolidados.	3	12.50	4	16.67	0	0.00	7	29.17	100+	100+	
1.3.2	En Consolidación.	13	54.17	13	54.17	0	0.00	11	45.83	100+	84.62	
1.3.3	En Formación.	8	33.33	7	29.17	0	0.00	6	25.00	100+	85.71	
Competitividad Académica												
Profesores (PTC,PMT,PA) que reciben capacitación. Total:15												
2.1.9	Número y % de PE que alcanzarán el nivel 1 los CIEES.	13	86.67	13	86.67	0	0.00	13	86.67	100+	100.00	
Profesores (PTC,PMT,PA) que reciben capacitación. Total:15												
2.1.10	PE que serán acreditados por organismos reconocidos por el COPAES.	7	46.67	7	46.67	0	0.00	5	33.33	100+	71.43	
Profesores (PTC,PMT,PA) que reciben capacitación. Total:15												
2.1.11	Número y % de PE de licenciatura y TSU de buena calidad del total de la oferta educativa evaluable	13	86.67	13	86.67	0	0.00	13	86.67	100+	100.00	
Total de matrícula evaluable de Nivel TSU/PA y lic Total:5,589												
2.2.12	Número y % de matrícula atendida en PE de TSU/PA y Licenciatura de calidad del total asociada a los PE evaluables	5948	106.42	5102	91.29	0	0.00	5829	100+	100+	100+	
Total de Programas Educativos de posgrado Total:250												
2.3.3	PE de posgrado reconocidos por el Programa Nacional de Posgrado de Calidad (PNPC)	13	5.20	13	5.20	0	0.00	11	4.40	100+	84.62	
2.3.4	PE de posgrado que ingresarán al Programa de Fomento a la Calidad (PFC)	13	5.20	13	5.20	0	0.00	11	4.40	100+	84.62	
Total de Matrícula de nivel posgrado Total:265												
2.4.1	Número y porcentaje de matrícula atendida en PE de posgrado de buena calidad.	220	83.02	220	83.02	0	0.00	198	74.72	100+	90.00	

Porcentaje ponderado del cumplimiento de las metas compromiso: 0

Dr. Raúl Arias Lovillo
Rector

NORMA ANGELICA CUEVAS VELASCO
Responsable del Proyecto

30MSU0940B **Universidad Veracruzana**
Ejercicio fiscal **2012** Trimestre **2**
 Nombre de la DES:
 Clave Convenio P/PIFI-2012-30MSU0940B-16
 Nombre del Proyecto: Fortaleza de la capacidad y competitividad académica para el cierre de brechas

Clave MC	Metas Compromiso	Original		Ajustado Anual		Ajustado Trimestral		Valores alcanzados en el trimestre				Observaciones de la Institución
		Número	%	Número	%	Número	%	Avance				
								Porcentajes				
								Número	Indicador	Trimestral	Anual	
Capacidad Académica												
Total de Profesores de Tiempo Completo. Total:17												
1.1.3	Maestría	4	23.53	4	23.53	0	0.00	0	0.00	0.00	0.00	La meta está programada para cumplirse en el último trimestre y se continúa trabajando en las acciones que permitirán su cumplimiento
1.1.4	Doctorado	13	76.47	13	76.47	0	0.00	0	0.00	0.00	0.00	La meta está programada para cumplirse en el último trimestre y se continúa trabajando en las acciones que permitirán su cumplimiento
1.1.7	Perfil deseable reconocido por el PROMEP-SES	13	76.47	13	76.47	0	0.00	0	0.00	0.00	0.00	La meta está programada para cumplirse en el último trimestre y se continúa trabajando en las acciones que permitirán su cumplimiento
1.1.9	Participación en el programa de tutorías	16	94.12	16	94.12	0	0.00	0	0.00	0.00	0.00	La meta está programada para cumplirse en el último trimestre y se continúa trabajando en las acciones que permitirán su cumplimiento
Total de profesores que conforman la planta a Total:68												
1.2.1	Profesores (PTC, PMT y PA) que reciben capacitación y/o actualización con al menos 40 horas por año	68	100.00	68	100.00	0	0.00	0	0.00	0.00	0.00	La meta está programada para cumplirse en el último trimestre y se continúa trabajando en las acciones que permitirán su cumplimiento
Total de Cuerpos Académicos Total:2												
1.3.2	En Consolidación.	1	50.00	1	50.00	0	0.00	0	0.00	0.00	0.00	La meta está programada para cumplirse en el último trimestre
1.3.3	En Formación.	1	50.00	1	50.00	0	0.00	0	0.00	0.00	0.00	La meta está programada para cumplirse en el último trimestre

30MSU0940B

Universidad Veracruzana

Ejercicio fiscal

2012

Trimestre 2

Nombre de la DES:

Clave Convenio P/PIFI-2012-30MSU0940B-16

Nombre del Proyecto: Fortaleza de la capacidad y competitividad académica para el cierre de brechas

Clave MC	Metas Compromiso	Original		Ajustado Anual		Ajustado Trimestral		Valores alcanzados en el trimestre				Observaciones de la Institución			
		Avance													
		Número		Porcentajes		Número		Porcentajes		Número			Porcentajes		
Número		%		Número		%		Número		%		Número		%	
Competitividad Académica															
Profesores (PTC,PMT,PA) que reciben capacitación. Total:4															
2.1.9	Número y % de PE que alcanzarán el nivel 1 los CIEES.	4	100.00	4	100.00	0	0.00	3	75.00	100+	75.00	Se está trabajando en los procesos de autoevaluación diagnóstica del PE de Gestión y Dirección de Negocios, así como en la integración de evidencias para que este PE sea evaluado en el último trimestre por los CIEES			
Profesores (PTC,PMT,PA) que reciben capacitación. Total:4															
2.1.10	PE que serán acreditados por organismos reconocidos por el COPAES.	2	50.00	2	50.00	0	0.00	2	50.00	100+	100.00	En el primer trimestre se reportó que los PE acreditados que se encuentran en este momento en la DES son Contaduría y Administración, se está trabajando en la atención a las recomendaciones con la finalidad de mantener la acreditación			
Eficiencia terminal de pregrado y posgrado		M1	M2	%	M2	%	M2 Ajustado	% Ajustado	M2 Alcanzado	% Alcanzado	% Trimestral	% Total	Observaciones IES		
2.5.3	Tasa de egreso por cohorte para PE de licenciatura	492	141	28.66	427	86.79	0	0.00	0	0.00	0.00	0.00	La meta está programada para cumplirse en el último trimestre		
2.5.4	Tasa de titulación por cohorte para PE de licenciatura	708	427	60.31	427	60.31	0	0.00	0	0.00	0.00	0.00	La meta está programada para cumplirse en el último trimestre		
Porcentaje ponderado del cumplimiento de las metas compromiso:												0			

Dr. Raúl Arias Lovillo
Rector

Lauro Fernández Vidal
Responsable del Proyecto

30MSU0940B

Universidad Veracruzana

Ejercicio fiscal

2012

Trimestre 2

Nombre de la DES:

P/PIFI-2012-30MSU0940B-17

Nombre del Proyecto: Fortalecimiento de la capacidad y competitividad académica en un marco sustentable de la DES Córdoba - Orizaba

Clave MC	Metas Compromiso	Valores alcanzados en el trimestre											Observaciones de la Institución
		Original		Ajustado Anual		Ajustado Trimestral		Avance					
		Número	%	Número	%	Número	%	Número	Porcentajes				
								Indicador	Trimestral	Anual			
Capacidad Académica													
Total de Profesores de Tiempo Completo. Total:23													
1.1.3	Maestría	21	91.30	18	78.26	15	65.22	15	65.22	100.00	83.33	Meta cumplida	
1.1.4	Doctorado	5	21.74	3	13.04	1	4.35	1	4.35	100.00	33.33	Meta cumplida y se continúa trabajando en las acciones que permitan que en los próximos trimestres se incremente el número de profesores con este nivel de habilitación	
1.1.7	Perfil deseable reconocido por el PROMEP-SES	12	52.17	8	34.78	6	26.09	6	26.09	100.00	75	Meta cumplida, se continúa trabajando en las acciones que permitan a los profesores mantener este perfil deseable y que en los próximos trimestres se pueda incrementar este indicador	
1.1.9	Participación en el programa de tutorías	22	95.65	16	69.57	14	60.87	14	60.87	100.00	87.5	meta cumplida y actualmente este es el número de profesores que imparten tutorías	
Total de profesores que conforman la planta a Total:211													
1.2.1	Profesores (PTC, PMT y PA) que reciben capacitación y/o actualización con al menos 40 horas por año	49	23.22	40	18.96	0	0.00	0	0.00	0.00	0.00	La meta se tiene proyectada para cumplirse en el cuarto trimestre	
Total de Cuerpos Académicos Total:1													
1.3.3	En Formación.	2	200.00	1	100.00	0	0.00	0	0.00	0.00	0.00	El cumplimiento de la meta está programada para el último trimestre	
Competitividad Académica													
Total de Programas Educativos de TSU/PA y lic Total:7													
2.1.1	Número y % de PE con estudios de factibilidad para buscar su pertinencia	7	100.00	7	100.00	0	0.00	0	0.00	0.00	0.00	El cumplimiento de la meta está programada para el último trimestre	
2.1.2	Número y % de PE con currículo flexible	7	100.00	7	100.00	0	0.00	0	0.00	0.00	0.00	El cumplimiento de la meta está programada para el último trimestre	
2.1.3	Número y % de PE que se actualizarán incorporando elementos de enfoques centrados en el estudiante o en el aprendizaje.	7	100.00	7	100.00	0	0.00	0	0.00	0.00	0.00	El cumplimiento de la meta está programada para el último trimestre	
2.1.4	Número y % de PE que se actualizarán incorporando estudios de seguimiento de egresados	7	100.00	7	100.00	0	0.00	0	0.00	0.00	0.00	El cumplimiento de la meta está programada para el último trimestre	
2.1.5	Número y % de PE que se actualizarán incorporando estudios de empleadores	7	100.00	7	100.00	0	0.00	0	0.00	0.00	0.00	El cumplimiento de la meta está programada para el último trimestre	
2.1.6	Número y % de PE que se actualizarán incorporando el servicio social en el plan de estudios	7	100.00	7	100.00	0	0.00	0	0.00	0.00	0.00	El cumplimiento de la meta está programada para el último trimestre	
2.1.8	Número y % de PE basado en competencias	7	100.00	7	100.00	0	0.00	0	0.00	0.00	0.00	El cumplimiento de la meta está programada para el último trimestre	

30MSU0940B

Universidad Veracruzana

Ejercicio fiscal

2012

Trimestre 2

Nombre de la DES:

Clave Convenio P/PIFI-2012-30MSU0940B-17

Nombre del Proyecto: Fortalecimiento de la capacidad y competitividad académica en un marco sustentable de la DES Córdoba - Orizaba

Clave MC	Metas Compromiso	Original		Ajustado Anual		Ajustado Trimestral		Valores alcanzados en el trimestre				Observaciones de la Institución	
		Número	%	Número	%	Número	%	Avance					
								Porcentajes					
								Número	Indicador	Trimestral	Anual		
Profesores (PTC,PMT,PA) que reciben capacitación. Total:6													
2.1.9	Número y % de PE que alcanzarán el nivel 1 los CIEES.	6	100.00	6	100.00	0	0.00	0	0.00	0.00	0.00	El cumplimiento de la meta está programada para el último trimestre	
Profesores (PTC,PMT,PA) que reciben capacitación. Total:6													
2.1.10	PE que serán acreditados por organismos reconocidos por el COPAES.	3	50.00	3	50.00	0	0.00	0	0.00	0.00	0.00	El cumplimiento de la meta está programada para el último trimestre	
Profesores (PTC,PMT,PA) que reciben capacitación. Total:6													
2.1.11	Número y % de PE de licenciatura y TSU de buena calidad del total de la oferta educativa evaluable	6	100.00	6	100.00	0	0.00	0	0.00	0.00	0.00	El cumplimiento de la meta está programada para el último trimestre	
Total de matrícula evaluable de Nivel TSU/PA y lic Total:2,430													
2.2.12	Número y % de matrícula atendida en PE de TSU/PA y Licenciatura de calidad del total asociada a los PE evaluables	2077	85.47	2360	97.12	0	0.00	0	0.00	0.00	0.00	El cumplimiento de la meta está programada para el último trimestre	
Eficiencia terminal de pregrado y posgrado		M1	M2	%	M2	%	M2 Ajustado	% Ajustado	M2 Alcanzado	% Alcanzado	% Trimestral	% Total	Observaciones IES
2.5.3	Tasa de egreso por cohorte para PE de licenciatura	525	347	66.10	340	64.76	0	0.00	0	0.00	0.00	0.00	El cumplimiento de la meta está programada para el último trimestre
2.5.4	Tasa de titulación por cohorte para PE de licenciatura	708	427	60.31	420	59.32	0	0.00	0	0.00	0.00	0.00	El cumplimiento de la meta está programada para el último trimestre
2.5.5	Tasa de graduación para PE de posgrado	22	22	100.00	15	68.18	0	0.00	0	0.00	0.00	0.00	El cumplimiento de la meta está programada para el último trimestre

Porcentaje ponderado del cumplimiento de las metas compromiso:	7.82
--	------

Dr. Raúl Arias Lovino
Rector

Andrea Francisca Ortiz Muñoz
Responsable del Proyecto

30MSU0940B

Universidad Veracruzana

Ejercicio fiscal

2012

Trimestre 2

Nombre de la DES:

Clave Convenio P/PIFI-2012-30MSU0940B-18

Nombre del Proyecto: Cierre de brechas de capacidad y competitividad académica de la DES Poza Rica - Tuxpán

Clave MC	Metas Compromiso	Original		Ajustado Anual		Ajustado Trimestral		Valores alcanzados en el trimestre				Observaciones de la Institución
		Número	%	Número	%	Número	%	Avance				
								Porcentajes				
								Número	Indicador		Trimestral	Anual
Capacidad Académica												
Total de Profesores de Tiempo Completo. Total:14												
1.1.3	Maestría	13	92.86	11	78.57	9	64.29	13	92.86	100+	100+	Meta cumplida antes del periodo en el que se tenía proyectada (cuarto trimestre)
1.1.4	Doctorado	4	28.57	3	21.43	1	7.14	1	7.14	100.00	33.33	Meta cumplida considerando el valor proyectado para este trimestre, ya que un profesor obtuvo su grado académico de Doctor
1.1.7	Perfil deseable reconocido por el PROMEP-SES	6	42.86	6	42.86	0	0.00	0	0.00	0.00	0.00	Se tiene contemplado cumplir con la meta al finalizar el cuarto trimestre
1.1.9	Participación en el programa de tutorías	17	121.43	12	85.71	0	0.00	11	78.57	100+	91.67	Los profesores que se reportaron en el trimestre anterior son los mismos profesores que continúan impartiendo tutorías
Total de profesores que conforman la planta a Total:34												
1.2.1	Profesores (PTC, PMT y PA) que reciben capacitación y/o actualización con al menos 40 horas por año	34	100.00	34	100.00	0	0.00	0	0.00	0.00	0.00	Se contempla que en el último cuatrimestre se cumpla la meta
Total de Cuerpos Académicos Total:1												
1.3.3	En Formación.	1	100.00	1	100.00	0	0.00	0	0.00	0.00	0.00	Se contempla que en el último cuatrimestre se cumpla la meta
Competitividad Académica												
Total de Programas Educativos de TSU/PA y Lic Total:4												
2.1.1	Número y % de PE con estudios de factibilidad para buscar su pertinencia	4	100.00	4	100.00	0	0.00	0	0.00	0.00	0.00	Se contempla que en el último cuatrimestre se cumpla la meta
2.1.2	Número y % de PE con currículo flexible	4	100.00	4	100.00	0	0.00	0	0.00	0.00	0.00	Se contempla que en el último cuatrimestre se cumpla la meta
2.1.3	Número y % de PE que se actualizarán incorporando elementos de enfoques centrados en el estudiante o en el aprendizaje.	4	100.00	4	100.00	0	0.00	0	0.00	0.00	0.00	Se contempla que en el último cuatrimestre se cumpla la meta
2.1.4	Número y % de PE que se actualizarán incorporando estudios de seguimiento de egresados	4	100.00	4	100.00	0	0.00	0	0.00	0.00	0.00	Se contempla que en el último cuatrimestre se cumpla la meta
2.1.5	Número y % de PE que se actualizarán incorporando estudios de empleadores	4	100.00	4	100.00	0	0.00	0	0.00	0.00	0.00	Se contempla que en el último cuatrimestre se cumpla la meta
2.1.6	Número y % de PE que se actualizarán incorporando el servicio social en el plan de estudios	4	100.00	4	100.00	0	0.00	0	0.00	0.00	0.00	Se contempla que en el último cuatrimestre se cumpla la meta
2.1.8	Número y % de PE basado en competencias	4	100.00	4	100.00	0	0.00	0	0.00	0.00	0.00	Se contempla que en el último cuatrimestre se cumpla la meta

30MSU0940B **Universidad Veracruzana**
Ejercicio fiscal **2012** Trimestre **2**
 Nombre de la DES:
 Clave Convenio P/PIFI-2012-30MSU0940B-18
 Nombre del Proyecto: Cierre de brechas de capacidad y competitividad académica de la DES Poza Rica - Tuxpán

Clave MC	Metas Compromiso	Original		Ajustado Anual		Ajustado Trimestral		Valores alcanzados en el trimestre				Observaciones de la Institución	
		Número	%	Número	%	Número	%	Avance					
								Porcentajes					
								Número	Indicador	Trimestral	Anual		
Profesores (PTC,PMT,PA) que reciben capacitación. Total:3													
2.1.9	Número y % de PE que alcanzarán el nivel 1 los CIEES.	3	100.00	3	100.00	0	0.00	0	0.00	0.00	0.00	Se contempla que en el último trimestre se cumpla la meta	
Profesores (PTC,PMT,PA) que reciben capacitación. Total:3													
2.1.10	PE que serán acreditados por organismos reconocidos por el COPAES.	2	66.67	1	33.33	0	0.00	0	0.00	0.00	0.00	Se contempla que en el último trimestre se cumpla la meta	
Profesores (PTC,PMT,PA) que reciben capacitación. Total:3													
2.1.11	Número y % de PE de licenciatura y TSU de buena calidad del total de la oferta educativa evaluable	3	100.00	3	100.00	0	0.00	0	0.00	0.00	0.00	Se contempla que en el último trimestre se cumpla la meta	
Total de matrícula evaluable de Nivel TSU/PA y lic Total:764													
2.2.12	Número y % de matrícula atendida en PE de TSU/PA y Licenciatura de calidad del total asociada a los PE evaluables	764	100.00	727	95.16	0	0.00	0	0.00	0.00	0.00	Se contempla que en el último trimestre se cumpla la meta	
Eficiencia terminal de pregrado y posgrado													
		M1	M2	%	M2	%	M2 Ajustado	% Ajustado	M2 Alcanzado	% Alcanzado	% Trimestral	% Total	Observaciones IES
2.5.3	Tasa de egreso por cohorte para PE de licenciatura	410	349	85.12	300	73.17	0	0.00	0	0.00	0.00	0.00	Se contempla que en el último trimestre se cumpla la meta
2.5.4	Tasa de titulación por cohorte para PE de licenciatura	360	322	89.44	290	80.56	0	0.00	0	0.00	0.00	0.00	Se contempla que en el último trimestre se cumpla la meta
2.5.5	Tasa de graduación para PE de posgrado	37	37	100.00	37	100.00	0	0.00	0	0.00	0.00	0.00	Se contempla que en el último trimestre se cumpla la meta

Porcentaje ponderado del cumplimiento de las metas compromiso:	5
--	---

Dr. Raúl Arias Lovillo
 Rector

Mtra. Edalid Alvarez Velazquez
 Responsable del Proyecto

30MSU0940B Universidad Veracruzana
 Ejercicio fiscal 2012 Trimestre 2
 Nombre de la DES:
 Clave Convenio P/PIFI-2012-30MSU0940B-19
 Nombre del Proyecto: Proyecto Integral para consolidar la mejora de la calidad educativa de la DES del Área Económico-Administrativa Veracruz"

Clave MC	Metas Compromiso	Valores alcanzados en el trimestre										Observaciones de la Institución
		Original		Ajustado Anual		Ajustado Trimestral		Número	Avance			
		Número	%	Número	%	Número	%		Porcentajes			
								Indicador	Trimestral	Anual		
Capacidad Académica												
Total de Profesores de Tiempo Completo. Total:60												
1.1.3	Maestría	36	60.00	33	55.00	31	51.67	31	51.67	100.00	93.94	Meta cumplida atendiendo a lo que se tenía proyectado en este periodo, sin embargo se continuará trabajando en las acciones que permitan incrementar el número de PTC con este nivel de habilitación
1.1.4	Doctorado	26	43.33	17	28.33	14	23.33	17	28.33	100+	100	Meta cumplida antes del trimestre en el que se tenía proyectada (cuarto trimestre). Se continuará trabajando en las acciones dentro de la DES para que más profesores puedan obtener en un corto y mediano plazo este nivel de habilitación.
1.1.7	Perfil deseable reconocido por el PROMEP-SES	28	46.67	23	38.33	20	33.33	23	38.33	100+	100	Meta cumplida antes del trimestre en el que se tenía proyectada (cuarto trimestre). Sin embargo se continuará apoyando a profesores para que en las siguientes convocatorias y al finalizar el cuarto periodo los profesores puedan refrendar su perfil deseable y otros puedan obtener este perfil deseable.
1.1.9	Participación en el programa de tutorías	58	96.67	35	58.33	31	51.67	31	51.67	100.00	88.57	Meta cumplida, ya que durante este trimestre este es el número de profesores que participan en el programa de tutorías
Total de profesores que conforman la planta a Total:291												
1.2.1	Profesores (PTC, PMT y PA) que reciben capacitación y/o actualización con al menos 40 horas por año	89	30.58	40	13.75	0	0.00	0	0.00	0.00	0.00	A pesar de que la meta se tiene programada para cumplirse en el cuarto trimestre, se continúa trabajando en las estrategias que permitan que profesores en los próximos periodos reciban capacitación y/o actualización con la finalidad de cumplir la meta
Total de Cuerpos Académicos Total:4												
1.3.2	En Consolidación.	2	50.00	1	25.00	0	0.00	0	0.00	0.00	0.00	La meta se tiene programada para cumplirse en el cuarto trimestre
1.3.3	En Formación.	2	50.00	3	75.00	0	0.00	0	0.00	0.00	0.00	La meta se tiene programada para cumplirse en el cuarto trimestre

30MSU0940B

Universidad Veracruzana

Ejercicio fiscal

2012

Trimestre 2

Nombre de la DES:

Clave Convenio P/PIFI-2012-30MSU0940B-19

Nombre del Proyecto: Proyecto integral para consolidar la mejora de la calidad educativa de la DES del Área Económico-Administrativa Veracruz

Clave MC	Metas Compromiso	Original		Ajustado Anual		Ajustado Trimestral		Valores alcanzados en el trimestre				Observaciones de la Institución	
		Número	%	Número	%	Número	%	Avance					
								Número	Porcentajes				
								Indicador	Trimestral	Anual			
Competitividad Académica													
Total de Programas Educativos de TSU/PA y lic Total:7													
2.1.1	Número y % de PE con estudios de factibilidad para buscar su pertinencia	7	100.00	7	100.00	0	0.00	0	0.00	0.00	0.00	La meta se tiene programada para cumplirse en el cuarto trimestre	
2.1.2	Número y % de PE con currículo flexible	7	100.00	7	100.00	0	0.00	0	0.00	0.00	0.00	La meta se tiene programada para cumplirse en el cuarto trimestre	
2.1.3	Número y % de PE que se actualizarán incorporando elementos de enfoques centrados en el estudiante o en el aprendizaje.	7	100.00	7	100.00	0	0.00	0	0.00	0.00	0.00	La meta se tiene programada para cumplirse en el cuarto trimestre	
2.1.4	Número y % de PE que se actualizarán incorporando estudios de seguimiento de egresados	7	100.00	7	100.00	0	0.00	0	0.00	0.00	0.00	La meta se tiene programada para cumplirse en el cuarto trimestre	
2.1.5	Número y % de PE que se actualizarán incorporando estudios de empleadores	7	100.00	7	100.00	0	0.00	0	0.00	0.00	0.00	La meta se tiene programada para cumplirse en el cuarto trimestre	
2.1.6	Número y % de PE que se actualizarán incorporando el servicio social en el plan de estudios	7	100.00	7	100.00	0	0.00	0	0.00	0.00	0.00	La meta se tiene programada para cumplirse en el cuarto trimestre	
2.1.8	Número y % de PE basado en competencias	7	100.00	7	100.00	0	0.00	0	0.00	0.00	0.00	La meta se tiene programada para cumplirse en el cuarto trimestre	
Profesores (PTC,PMT,PA) que reciben capacitación. Total:6													
2.1.9	Número y % de PE que alcanzarán el nivel 1 los CIEES.	7	116.67	6	100.00	0	0.00	0	0.00	0.00	0.00	La meta se tiene programada para cumplirse en el cuarto trimestre	
Profesores (PTC,PMT,PA) que reciben capacitación. Total:6													
2.1.10	PE que serán acreditados por organismos reconocidos por el COPAES.	4	66.67	4	66.67	0	0.00	0	0.00	0.00	0.00	La meta se tiene programada para cumplirse en el cuarto trimestre	
Profesores (PTC,PMT,PA) que reciben capacitación. Total:6													
2.1.11	Número y % de PE de licenciatura y TSU de buena calidad del total de la oferta educativa evaluable	7	116.67	6	100.00	0	0.00	0	0.00	0.00	0.00	La meta se tiene programada para cumplirse en el cuarto trimestre	
Total de matrícula evaluable de Nivel TSU/PA y lic Total:2,974													
2.2.12	Número y % de matrícula atendida en PE de TSU/PA y Licenciatura de calidad del total asociada a los PE evaluables	3200	107.60	2974	100.00	0	0.00	0	0.00	0.00	0.00	La meta se tiene programada para cumplirse en el cuarto trimestre	
Eficiencia terminal de pregrado y posgrado													
		M1	M2	%	M2	%	M2 Ajustado	% Ajustado	M2 Alcanzado	% Alcanzado	% Trimestral	% Total	Observaciones IES
2.5.3	Tasa de egreso por cohorte para PE de licenciatura	880	549	62.39	549	62.39	0	0.00	0	0.00	0.00	0.00	La meta se tiene programada para cumplirse en el cuarto trimestre
2.5.4	Tasa de titulación por cohorte para PE de licenciatura	725	469	64.69	469	64.69	0	0.00	0	0.00	0.00	0.00	La meta se tiene programada para cumplirse en el cuarto trimestre
2.5.5	Tasa de graduación para PE de posgrado	38	38	100.00	30	78.95	0	0.00	0	0.00	0.00	0.00	La meta se tiene programada para cumplirse en el cuarto trimestre

Porcentaje ponderado del cumplimiento de las metas compromiso:

8.09

Dr. Raúl Arias Lovillo
Rector

María Eugenia Senties Santos
Responsable del Proyecto

30MSU0940B Universidad Veracruzana
 Ejercicio fiscal 2012 Trimestre 2
 Nombre de la DES:
 Clave Convenio P/PIFI-2012-30MSU0940B-20
 Nombre del Proyecto: Programa de Fortalecimiento de la DES Económico Administrativa Xalapa

Clave MC	Metas Compromiso	Original		Ajustado Anual		Ajustado Trimestral		Valores alcanzados en el trimestre				Observaciones de la Institución
		Número	%	Número	%	Número	%	Número	Avance			
									Porcentajes			
								Indicador	Trimestral	Anual		
Capacidad Académica												
Total de Profesores de Tiempo Completo. Total:193												
1.1.3	Maestría	90	46.63	85	44.04	0	0.00	79	40.93	100+	92.94	Considerando que en el trimestre anterior por equivocación no se registró este dato numérico, se consideran los profesores con este nivel de maestría
1.1.4	Doctorado	85	44.04	80	41.45	0	0.00	87	45.08	100+	100+	Meta cumplida antes del periodo establecido
1.1.7	Perfil deseable reconocido por el PROMEP-SES	90	46.63	90	46.63	0	0.00	90	46.63	100+	100.00	Se continuará trabajando en las acciones necesarias que permita a los los profesores participar en las convocatorias próximas y poder refrendar este reconocimiento y/o en su caso que se incremente con la participación de nuevos profesores
1.1.8	Adscripción al SNI o SNC	21	10.88	18	9.33	0	0.00	13	6.74	100+	72.22	Se continuará trabajando en las acciones necesarias que permita incrementar en los siguientes trimestres este indicador y cumplir la meta en el último trimestre
1.1.9	Participación en el programa de tutorías	140	72.54	100	51.81	90	46.63	90	46.63	100.00	90	Meta cumplida
Total de profesores que conforman la planta a Total:419												
1.2.1	Profesores (PTC, PMT y PA) que reciben capacitación y/o actualización con al menos 40 horas por año	149	35.56	149	35.56	0	0.00	67	15.99	100+	44.97	Se continúa trabajando en las acciones necesarias y programación de cursos para que los profesores se actualicen y capaciten, se contempla para el último trimestre cumplir la meta
Total de Cuerpos Académicos Total:16												
1.3.1	Consolidados.	3	18.75	2	12.50	0	0.00	1	6.25	100+	50.00	su cumplimiento está para el cuarto trimestre
1.3.2	En Consolidación.	6	37.50	6	37.50	0	0.00	0	0.00	0.00	0.00	su cumplimiento está para el cuarto trimestre
1.3.3	En Formación.	7	43.75	7	43.75	0	0.00	0	0.00	0.00	0.00	su cumplimiento está para el cuarto trimestre
Competitividad Académica												
Total de Programas Educativos de TSU/PA y lic Total:14												
2.1.1	Número y % de PE con estudios de factibilidad para buscar su pertinencia	15	107.14	14	100.00	0	0.00	0	0.00	0.00	0.00	su cumplimiento está para el cuarto trimestre
2.1.2	Número y % de PE con currículo flexible	15	107.14	14	100.00	0	0.00	0	0.00	0.00	0.00	su cumplimiento está para el cuarto trimestre
2.1.3	Número y % de PE que se actualizarán incorporando elementos de enfoques centrados en el estudiante o en el aprendizaje.	15	107.14	14	100.00	0	0.00	0	0.00	0.00	0.00	su cumplimiento está para el cuarto trimestre
2.1.4	Número y % de PE que se actualizarán incorporando estudios de seguimiento de egresados	15	107.14	14	100.00	0	0.00	0	0.00	0.00	0.00	su cumplimiento está para el cuarto trimestre
2.1.5	Número y % de PE que se actualizarán incorporando estudios de empleadores	15	107.14	14	100.00	0	0.00	0	0.00	0.00	0.00	su cumplimiento está para el cuarto trimestre
2.1.6	Número y % de PE que se actualizarán incorporando el servicio social en el plan de estudios	15	107.14	14	100.00	0	0.00	0	0.00	0.00	0.00	su cumplimiento está para el cuarto trimestre
2.1.8	Número y % de PE basado en competencias	15	107.14	14	100.00	0	0.00	0	0.00	0.00	0.00	su cumplimiento está para el cuarto trimestre




30MSU0940B
Ejercicio fiscal
Nombre de la DES:
Clave Convenio P/PIFI-2012-30MSU0940B-20
Nombre del Proyecto: Programa de Fortalecimiento de la DES Económico Administrativa Xalapa

Universidad Veracruzana
2012 Trimestre 2

Clave MC	Metas Compromiso	Original		Ajustado Anual		Ajustado Trimestral		Valores alcanzados en el trimestre				Observaciones de la Institución	
		Número	%	Número	%	Número	%	Avance					
								Número	Porcentajes				
								Indicador	Trimestral	Anual			
Profesores (PTC,PMT,PA) que reciben capacitación. Total:13													
2.1.9	Número y % de PE que alcanzarán el nivel 1 los CIEES.	12	92.31	12	92.31	0	0.00	0	0.00	0.00	0.00	su cumplimiento está para el cuarto trimestre	
Profesores (PTC,PMT,PA) que reciben capacitación. Total:13													
2.1.10	PE que serán acreditados por organismos reconocidos por el COPAES.	8	61.54	8	61.54	0	0.00	0	0.00	0.00	0.00	su cumplimiento está para el cuarto trimestre	
Profesores (PTC,PMT,PA) que reciben capacitación. Total:13													
2.1.11	Número y % de PE de licenciatura y TSU de buena calidad del total de la oferta educativa evaluable	12	92.31	12	92.31	0	0.00	0	0.00	0.00	0.00	su cumplimiento está para el cuarto trimestre	
Total de Programas Educativos de posgrado Total:11													
2.3.1	PE de posgrado que se actualizarán	2	18.18	3	27.27	0	0.00	0	0.00	0.00	0.00	su cumplimiento está para el cuarto trimestre	
2.3.3	PE de posgrado reconocidos por el Programa Nacional de Posgrado de Calidad (PNPC)	5	45.45	5	45.45	0	0.00	0	0.00	0.00	0.00	su cumplimiento está para el cuarto trimestre	
2.3.5	PE de posgrado que ingresarán al Padrón Nacional de Posgrado (PNP)	5	45.45	5	45.45	0	0.00	0	0.00	0.00	0.00	su cumplimiento está para el cuarto trimestre	
Total de Matrícula de nivel posgrado Total:237													
2.4.1	Número y porcentaje de matrícula atendida en PE de posgrado de buena calidad.	198	83.54	80	33.76	0	0.00	0	0.00	0.00	0.00	su cumplimiento está para el cuarto trimestre	
Eficiencia terminal de pregrado y posgrado		M1	M2	%	M2	%	M2 Ajustado	% Ajustado	M2 Alcanzado	% Alcanzado	% Trimestral	% Total	Observaciones IES
2.5.3	Tasa de egreso por cohorte para PE de licenciatura	1629	845	51.87	845	51.87	0	0.00	0	0.00	0.00	0.00	su cumplimiento está para el cuarto trimestre
2.5.4	Tasa de titulación por cohorte para PE de licenciatura	1769	550	31.09	550	31.09	0	0.00	0	0.00	0.00	0.00	su cumplimiento está para el cuarto trimestre
2.5.5	Tasa de graduación para PE de posgrado	169	124	73.37	124	73.37	0	0.00	0	0.00	0.00	0.00	su cumplimiento está para el cuarto trimestre

Porcentaje ponderado del cumplimiento de las metas compromiso:	5.06
--	------


Dr. Raúl Arias Lovillo
Rector


Gerardo Contreras Vega
Responsable del Proyecto

30MSU0940B
Ejercicio fiscal
Nombre de la DES:
Clave Convenio P/IFI-2012-30MSU0940B-21
Nombre del Proyecto: Mejoramiento de la capacidad y competitividad de la DES Área Técnica Coatzacoalcos

Universidad Veracruzana
2012 Trimestre 2

Clave MC	Metas Compromiso	Original		Ajustado Anual		Ajustado Trimestral		Valores alcanzados en el trimestre				Observaciones de la Institución
		Número	%	Número	%	Número	%	Avance				
								Número	Porcentajes			
								Indicador	Trimestral	Anual		
Capacidad Académica												
Total de Profesores de Tiempo Completo. Total:30												
1.1.3	Maestría	14	46.67	14	46.67	14	46.67	40	100+	100+	100+	NO SE REPORTA INFORMACIÓN EN ESTE TRIMESTRE PORQUE SE TIENE PROGRAMADO LOGRAR HASTA EL CUARTO TRIMESTRE.
1.1.4	Doctorado	21	70.00	14	46.67	12	40.00	15	50.00	100+	100+	NO SE REPORTA INFORMACIÓN EN ESTE TRIMESTRE PORQUE SE TIENE PROGRAMADO LOGRAR HASTA EL CUARTO TRIMESTRE.
1.1.5	Posgrado en el área disciplinar de su desempeño	33	110.00	28	93.33	26	86.67	40	100+	100+	100+	NO SE REPORTA INFORMACIÓN EN ESTE TRIMESTRE PORQUE SE TIENE PROGRAMADO LOGRAR HASTA EL CUARTO TRIMESTRE.
1.1.6	Doctorado en el área disciplinar de su desempeño	20	66.67	14	46.67	12	40.00	15	50.00	100+	100+	NO SE REPORTA INFORMACIÓN EN ESTE TRIMESTRE PORQUE SE TIENE PROGRAMADO LOGRAR HASTA EL CUARTO TRIMESTRE.
1.1.8	Adscripción al SNI o SNC	11	36.67	8	26.67	7	23.33	8	26.67	100+	100.00	NO SE REPORTA INFORMACIÓN EN ESTE TRIMESTRE PORQUE SE TIENE PROGRAMADO LOGRAR HASTA EL CUARTO TRIMESTRE.
1.1.9	Participación en el programa de tutorías	35	116.67	30	100.00	26	86.67	15	50.00	57.69	50.00	NO SE REPORTA INFORMACIÓN EN ESTE TRIMESTRE PORQUE SE TIENE PROGRAMADO LOGRAR HASTA EL CUARTO TRIMESTRE.
Total de profesores que conforman la planta a Total:120												
1.2.1	Profesores (PTC, PMT y PA) que reciben capacitación y/o actualización con al menos 40 horas por año	91	75.83	70	58.33	40	33.33	0	0.00	0.00	0.00	NO SE REPORTA INFORMACIÓN EN ESTE TRIMESTRE PORQUE SE TIENE PROGRAMADO LOGRAR HASTA EL CUARTO TRIMESTRE.

30MSU0940B Universidad Veracruzana
Ejercicio fiscal 2012 Trimestre 2
Nombre de la DES:
Clave Convenio P/PIFI-2012-30MSU0940B-21
Nombre del Proyecto: Mejoramiento de la capacidad y competitividad de la DES Área Técnica Coatzacoalcos

Clave MC	Metas Compromiso	Original		Ajustado Anual		Ajustado Trimestral		Valores alcanzados en el trimestre				Observaciones de la Institución
		Número	%	Número	%	Número	%	Avance				
								Número	Porcentajes			
							Indicador	Trimestral	Anual			
Competitividad Académica												
Total de Programas Educativos de TSU/PA y lic Total:8												
2.1.4	Número y % de PE que se actualizarán incorporando estudios de seguimiento de egresados	8	100.00	4	50.00	0	0.00	4	50.00	100+	100.00	NO SE REPORTA INFORMACIÓN EN ESTE TRIMESTRE PORQUE SE TIENE PROGRAMADO LOGRAR HASTA EL CUARTO TRIMESTRE
Total de matrícula evaluable de Nivel TSU/PA y lic Total:1,159												
2.2.12	Número y % de matrícula atendida en PE de TSU/PA y Licenciatura de calidad del total asociada a los PE evaluables	1159	100.00	1159	100.00	0	0.00	1956	100+	100+	100+	NO SE REPORTA INFORMACIÓN EN ESTE TRIMESTRE PORQUE SE TIENE PROGRAMADO LOGRAR HASTA EL CUARTO TRIMESTRE.
Total de Programas Educativos de posgrado Total:2												
2.3.1	PE de posgrado que se actualizarán	2	100.00	0	0.00	1	50.00	0	0.00	0.00	0.00	NO SE REPORTA INFORMACIÓN EN ESTE TRIMESTRE PORQUE SE TIENE PROGRAMADO LOGRAR HASTA EL CUARTO TRIMESTRE.
2.3.2	PE de posgrado que evaluarán los CIEES.	1	50.00	1	50.00	1	50.00	0	0.00	0.00	0.00	NO SE REPORTA INFORMACIÓN EN ESTE TRIMESTRE PORQUE SE TIENE PROGRAMADO LOGRAR HASTA EL CUARTO TRIMESTRE.

Porcentaje ponderado del cumplimiento de las metas compromiso:	0
--	---



Dr. Raúl Arias Lovillo
Rector



Carlos Arturo González Vicencio
Responsable del Proyecto

30MSU0940B

Universidad Veracruzana

Ejercicio fiscal

2012

Trimestre 2

Nombre de la DES:

Clave Convenio P/PIFI-2012-30MSU0940B-22

Nombre del Proyecto: Planeación para el mejoramiento de la capacidad y competitividad académica e impulso a la innovación educativa y formación integral del estudiante

Clave MC	Metas Compromiso	Original		Ajustado Anual		Ajustado Trimestral		Valores alcanzados en el trimestre				Observaciones de la Institución
		Número	%	Número	%	Número	%	Avance				
								Número	Porcentajes			
								Indicador	Trimestral	Anual		
Capacidad Académica												
Total de Profesores de Tiempo Completo. Total:103												
1.1.3	Maestría	53	51.46	50	48.54	0	0.00	48	46.60	100+	96.00	NO SE REPORTA INFORMACIÓN EN ESTE TRIMESTRE PORQUE SE TIENE PROGRAMADO LOGRAR HASTA EL CUARTO TRIMESTRE.
1.1.4	Doctorado	40	38.83	34	33.01	0	0.00	29	28.16	100+	85.29	NO SE REPORTA INFORMACIÓN EN ESTE TRIMESTRE PORQUE SE TIENE PROGRAMADO LOGRAR HASTA EL CUARTO TRIMESTRE.
1.1.5	Posgrado en el área disciplinar de su desempeño	51	49.51	43	41.75	0	0.00	45	43.69	100+	100+	NO SE REPORTA INFORMACIÓN EN ESTE TRIMESTRE PORQUE SE TIENE PROGRAMADO LOGRAR HASTA EL CUARTO TRIMESTRE.
1.1.6	Doctorado en el área disciplinar de su desempeño	25	24.27	23	22.33	0	0.00	24	23.30	100+	100+	NO SE REPORTA INFORMACIÓN EN ESTE TRIMESTRE PORQUE SE TIENE PROGRAMADO LOGRAR HASTA EL CUARTO TRIMESTRE.
1.1.7	Perfil deseable reconocido por el PROMEP-SES	48	46.60	42	40.78	0	0.00	39	37.86	100+	92.86	NO SE REPORTA INFORMACIÓN EN ESTE TRIMESTRE PORQUE SE TIENE PROGRAMADO LOGRAR HASTA EL CUARTO TRIMESTRE.
1.1.8	Adscripción al SNI o SNC	20	19.42	17	16.50	0	0.00	14	13.59	100+	82.35	NO SE REPORTA INFORMACIÓN EN ESTE TRIMESTRE PORQUE SE TIENE PROGRAMADO LOGRAR HASTA EL CUARTO TRIMESTRE.
1.1.9	Participación en el programa de tutorías	70	67.96	70	67.96	0	0.00	55	53.40	100+	78.56	NO SE REPORTA INFORMACIÓN EN ESTE TRIMESTRE PORQUE SE TIENE PROGRAMADO LOGRAR HASTA EL CUARTO TRIMESTRE.
Total de profesores que conforman la planta a Total:255												
1.2.1	Profesores (PTC, PMT y PA) que reciben capacitación y/o actualización con al menos 40 horas por año	110	43.14	110	43.14	0	0.00	110	43.14	100+	100.00	NO SE REPORTA INFORMACIÓN EN ESTE TRIMESTRE PORQUE SE TIENE PROGRAMADO LOGRAR HASTA EL CUARTO TRIMESTRE.
Total de Cuerpos Académicos Total:11												
1.3.3	En Formación.	8	72.73	7	63.64	0	0.00	8	72.73	100+	100+	NO SE REPORTA INFORMACIÓN EN ESTE TRIMESTRE PORQUE SE TIENE PROGRAMADO LOGRAR HASTA EL CUARTO TRIMESTRE.

30MSU0940B

Universidad Veracruzana

Ejercicio fiscal

2012

Trimestre 2

Nombre de la DES:

Clave Convenio P/PIFI-2012-30MSU0940B-22

Nombre del Proyecto: Planeación para el mejoramiento de la capacidad y competitividad académica e impulso a la innovación educativa y formación integral del estudiante

Clave MC	Metas Compromiso	Valores alcanzados en el trimestre										Observaciones de la Institución		
		Original		Ajustado Anual		Ajustado Trimestral		Avance						
		Número	%	Número	%	Número	%	Número	Porcentajes					
												Indicador	Trimestral	Anual
Competitividad Académica														
Total de Programas Educativos de TSU/PA y lic Total:12														
2.1.1	Número y % de PE con estudios de factibilidad para buscar su pertinencia	12	100.00	12	100.00	0	0.00	12	100.00	100+	100.00	NO SE REPORTA INFORMACIÓN EN ESTE TRIMESTRE PORQUE SE TIENE PROGRAMADO LOGRAR HASTA EL CUARTO TRIMESTRE.		
2.1.2	Número y % de PE con currículo flexible	12	100.00	12	100.00	0	0.00	12	100.00	100+	100.00	NO SE REPORTA INFORMACIÓN EN ESTE TRIMESTRE PORQUE SE TIENE PROGRAMADO LOGRAR HASTA EL CUARTO TRIMESTRE.		
2.1.3	Número y % de PE que se actualizarán incorporando elementos de enfoques centrados en el estudiante o en el aprendizaje.	12	100.00	12	100.00	0	0.00	12	100.00	100+	100.00	NO SE REPORTA INFORMACIÓN EN ESTE TRIMESTRE PORQUE SE TIENE PROGRAMADO LOGRAR HASTA EL CUARTO TRIMESTRE.		
2.1.4	Número y % de PE que se actualizarán incorporando estudios de seguimiento de egresados	7	58.33	7	58.33	0	0.00	7	58.33	100+	100.00	NO SE REPORTA INFORMACIÓN EN ESTE TRIMESTRE PORQUE SE TIENE PROGRAMADO LOGRAR HASTA EL CUARTO TRIMESTRE.		
2.1.5	Número y % de PE que se actualizarán incorporando estudios de empleadores	7	58.33	7	58.33	0	0.00	7	58.33	100+	100.00	NO SE REPORTA INFORMACIÓN EN ESTE TRIMESTRE PORQUE SE TIENE PROGRAMADO LOGRAR HASTA EL CUARTO TRIMESTRE.		
2.1.6	Número y % de PE que se actualizarán incorporando el servicio social en el plan de estudios	12	100.00	12	100.00	0	0.00	12	100.00	100+	100.00	NO SE REPORTA INFORMACIÓN EN ESTE TRIMESTRE PORQUE SE TIENE PROGRAMADO LOGRAR HASTA EL CUARTO TRIMESTRE.		
2.1.7	Número y % de PE que se actualizarán incorporando la práctica profesional en el plan de estudios	12	100.00	12	100.00	0	0.00	12	100.00	100+	100.00	NO SE REPORTA INFORMACIÓN EN ESTE TRIMESTRE PORQUE SE TIENE PROGRAMADO LOGRAR HASTA EL CUARTO TRIMESTRE.		
2.1.8	Número y % de PE basado en competencias	12	100.00	12	100.00	0	0.00	12	100.00	100+	100.00	NO SE REPORTA INFORMACIÓN EN ESTE TRIMESTRE PORQUE SE TIENE PROGRAMADO LOGRAR HASTA EL CUARTO TRIMESTRE.		
Profesores (PTC,PMT,PA) que reciben capacitación. Total:7														
2.1.9	Número y % de PE que alcanzarán el nivel 1 los CIEES.	7	100.00	7	100.00	0	0.00	7	100.00	100+	100.00	NO SE REPORTA INFORMACIÓN EN ESTE TRIMESTRE PORQUE SE TIENE PROGRAMADO LOGRAR HASTA EL CUARTO TRIMESTRE.		



30MSU0940B

Universidad Veracruzana

Ejercicio fiscal

2012

Trimestre 2


Nombre de la DES:

Clave Convenio P/PIFI-2012-30MSU0940B-22

Nombre del Proyecto: Planeación para el mejoramiento de la capacidad y competitividad académica e impulso a la innovación educativa y formación integral del estudiante

Clave MC	Metas Compromiso	Original		Ajustado Anual		Ajustado Trimestral		Valores alcanzados en el trimestre				Observaciones de la Institución
		Número	%	Número	%	Número	%	Avance				
								Porcentajes				
								Número	Indicador	Trimestral	Anual	
Profesores (PTC,PMT,PA) que reciben capacitación. Total:7												
2.1.10	PE que serán acreditados por organismos reconocidos por el COPAES.	4	57.14	4	57.14	0	0.00	4	57.14	100+	100.00	NO SE REPORTA INFORMACIÓN EN ESTE TRIMESTRE PORQUE SE TIENE PROGRAMADO LOGRAR HASTA EL CUARTO TRIMESTRE.
Profesores (PTC,PMT,PA) que reciben capacitación. Total:7												
2.1.11	Número y % de PE de licenciatura y TSU de buena calidad del total de la oferta educativa evaluable	7	100.00	7	100.00	0	0.00	7	100.00	100+	100.00	NO SE REPORTA INFORMACIÓN EN ESTE TRIMESTRE PORQUE SE TIENE PROGRAMADO LOGRAR HASTA EL CUARTO TRIMESTRE.
Total de Programas Educativos de posgrado Total:5												
2.3.1	PE de posgrado que se actualizarán	1	20.00	1	20.00	0	0.00	1	20.00	100+	100.00	NO SE REPORTA INFORMACIÓN EN ESTE TRIMESTRE PORQUE SE TIENE PROGRAMADO LOGRAR HASTA EL CUARTO TRIMESTRE
2.3.3	PE de posgrado reconocidos por el Programa Nacional de Posgrado de Calidad (PNPC)	5	100.00	2	40.00	0	0.00	2	40.00	100+	100.00	NO SE REPORTA INFORMACIÓN EN ESTE TRIMESTRE PORQUE SE TIENE PROGRAMADO LOGRAR HASTA EL CUARTO TRIMESTRE
2.3.4	PE de posgrado que ingresarán al Programa de Fomento a la Calidad (PFC)	5	100.00	2	40.00	0	0.00	2	40.00	100+	100.00	NO SE REPORTA INFORMACIÓN EN ESTE TRIMESTRE PORQUE SE TIENE PROGRAMADO LOGRAR HASTA EL CUARTO TRIMESTRE

Porcentaje ponderado del cumplimiento de las metas compromiso:	0
--	---


Dr. Raúl Arias Lovillo
Rector


Maria Estela Montes Carmona
Responsable del Proyecto



30MSU0940B Universidad Veracruzana
Ejercicio fiscal 2012 Trimestre 2

Nombre de la DES:
Clave Convenio P/PIFI-2012-30MSU0940B-23

Nombre del Proyecto: Proyecto Integral para el fortalecimiento del posgrado, mejoramiento de la capacidad y competitividad académica e Innovación educativa para la mejora de la práctica docente y el desarrollo de la investigación en la DES Técnica-Xalapa

Clave MC	Metas Compromiso	Original		Ajustado Anual		Ajustado Trimestral		Valores alcanzados en el trimestre				Observaciones de la Institución
		Número	%	Número	%	Número	%	Avance				
								Número	Porcentajes			
								Indicador	Trimestral	Anual		
Capacidad Académica												
Total de Profesores de Tiempo Completo. Total:201												
1.1.4	Doctorado	114	56.72	116	57.71	0	0.00	119	59.20	100+	100+	NO SE REPORTA INFORMACIÓN EN ESTE TRIMESTRE PORQUE SE TIENE PROGRAMADO LOGRAR HASTA EL CUARTO TRIMESTRE.
1.1.5	Posgrado en el área disciplinar de su desempeño	157	78.11	159	79.10	0	0.00	183	91.04	100+	100+	NO SE REPORTA INFORMACIÓN EN ESTE TRIMESTRE PORQUE SE TIENE PROGRAMADO LOGRAR HASTA EL CUARTO TRIMESTRE.
1.1.6	Doctorado en el área disciplinar de su desempeño	103	51.24	105	52.24	0	0.00	105	52.24	100+	100.00	NO SE REPORTA INFORMACIÓN EN ESTE TRIMESTRE PORQUE SE TIENE PROGRAMADO LOGRAR HASTA EL CUARTO TRIMESTRE.
1.1.7	Perfil deseable reconocido por el PROMEP-SES	112	55.72	115	57.21	0	0.00	101	50.25	100+	87.83	NO SE REPORTA PORQUE INFORMACION PORQUE SE TIENE PROGRAMADA EL LOGRAR HASTA EL CUARTO TRIMESTRE.
1.1.8	Adscripción al SNI o SNC	60	29.85	61	30.35	0	0.00	51	25.37	100+	83.61	NO SE REPORTA PORQUE INFORMACION PORQUE SE TIENE PROGRAMADA EL LOGRAR HASTA EL CUARTO TRIMESTRE.
1.1.9	Participación en el programa de tutorías	147	73.13	148	73.63	0	0.00	134	66.67	100+	90.54	NO SE REPORTA INFORMACIÓN EN ESTE TRIMESTRE PORQUE SE TIENE PROGRAMADO LOGRAR HASTA EL CUARTO TRIMESTRE.
Total de Cuerpos Académicos Total:22												
1.3.1	Consolidados.	6	27.27	6	27.27	0	0.00	5	22.73	100+	83.33	NO SE REPORTA INFORMACIÓN EN ESTE TRIMESTRE PORQUE SE TIENE PROGRAMADO LOGRAR HASTA EL CUARTO TRIMESTRE.
1.3.2	En Consolidación.	5	22.73	6	27.27	0	0.00	6	27.27	100+	100.00	NO SE REPORTA INFORMACIÓN EN ESTE TRIMESTRE PORQUE SE TIENE PROGRAMADO LOGRAR HASTA EL CUARTO TRIMESTRE.
1.3.3	En Formación.	11	50.00	11	50.00	0	0.00	20	90.91	100+	100+	NO SE REPORTA INFORMACIÓN EN ESTE TRIMESTRE PORQUE SE TIENE PROGRAMADO LOGRAR HASTA EL CUARTO TRIMESTRE.
Competitividad Académica												
Total de Programas Educativos de TSUIPA y lic Total:13												
2.1.1	Número y % de PE con estudios de factibilidad para buscar su pertinencia	13	100.00	13	100.00	0	0.00	13	100.00	100+	100.00	NO SE REPORTA INFORMACIÓN EN ESTE TRIMESTRE PORQUE SE TIENE PROGRAMADO LOGRAR HASTA EL CUARTO TRIMESTRE.
2.1.4	Número y % de PE que se actualizarán incorporando estudios de seguimiento de egresados	13	100.00	13	100.00	0	0.00	13	100.00	100+	100.00	NO SE REPORTA INFORMACIÓN EN ESTE TRIMESTRE PORQUE SE TIENE PROGRAMADO LOGRAR HASTA EL CUARTO TRIMESTRE.

30MSU0940B

Universidad Veracruzana

Ejercicio fiscal

2012

Trimestre 2

Nombre de la DES:

Clave Convenio P/IFI-2012-30MSU0940B-23

Nombre del Proyecto: Proyecto Integral para el fortalecimiento del posgrado, mejoramiento de la capacidad y competitividad académica e Innovación educativa para la mejora de la práctica docente y el desarrollo de la investigación en la DES Técnica-Xalapa

Clave MC	Metas Compromiso	Valores alcanzados en el trimestre										Observaciones de la Institución
		Original		Ajustado Anual		Ajustado Trimestral		Avance				
		Número	%	Número	%	Número	%	Número	Porcentajes			
								Indicador	Trimestral	Anual		
2.1.5	Número y % de PE que se actualizarán incorporando estudios de empleadores	13	100.00	13	100.00	0	0.00	13	100.00	100+	100.00	NO SE REPORTA INFORMACIÓN EN ESTE TRIMESTRE PORQUE SE TIENE PROGRAMADO LOGRAR HASTA EL CUARTO TRIMESTRE.
2.1.8	Número y % de PE basado en competencias	13	100.00	13	100.00	0	0.00	13	100.00	100+	100.00	NO SE REPORTA INFORMACIÓN EN ESTE TRIMESTRE PORQUE SE TIENE PROGRAMADO LOGRAR HASTA EL CUARTO TRIMESTRE.
Profesores (PTC,PMT,PA) que reciben capacitación. Total:11												
2.1.9	Número y % de PE que alcanzarán el nivel 1 los CIEES.	8	72.73	8	72.73	0	0.00	8	72.73	100+	100.00	NO SE REPORTA INFORMACIÓN EN ESTE TRIMESTRE PORQUE SE TIENE PROGRAMADO LOGRAR HASTA EL CUARTO TRIMESTRE.
Profesores (PTC,PMT,PA) que reciben capacitación. Total:11												
2.1.10	PE que serán acreditados por organismos reconocidos por el COPAES.	5	45.45	5	45.45	0	0.00	5	45.45	100+	100.00	NO SE REPORTA INFORMACIÓN EN ESTE TRIMESTRE PORQUE SE TIENE PROGRAMADO LOGRAR HASTA EL CUARTO TRIMESTRE.
Profesores (PTC,PMT,PA) que reciben capacitación. Total:11												
2.1.11	Número y % de PE de licenciatura y TSU de buena calidad del total de la oferta educativa evaluable	8	72.73	8	72.73	0	0.00	8	72.73	100+	100.00	NO SE REPORTA INFORMACIÓN EN ESTE TRIMESTRE PORQUE SE TIENE PROGRAMADO LOGRAR HASTA EL CUARTO TRIMESTRE.
Total de matrícula evaluable de Nivel TSU/PA y lic Total:4,700												
2.2.12	Número y % de matrícula atendida en PE de TSU/PA y Licenciatura de calidad del total asociada a los PE evaluables	4005	85.21	4105	87.34	0	0.00	4982	100+	100+	100+	NO SE REPORTA INFORMACIÓN EN ESTE TRIMESTRE PORQUE SE TIENE PROGRAMADO LOGRAR HASTA EL CUARTO TRIMESTRE.
Total de Programas Educativos de posgrado Total:18												
2.3.1	PE de posgrado que se actualizarán	18	100.00	18	100.00	0	0.00	18	100.00	100+	100.00	NO SE REPORTA INFORMACIÓN EN ESTE TRIMESTRE PORQUE SE TIENE PROGRAMADO LOGRAR HASTA EL CUARTO TRIMESTRE.
2.3.3	PE de posgrado reconocidos por el Programa Nacional de Posgrado de Calidad (PNPC)	8	44.44	9	50.00	9	50.00	11	61.11	100+	100+	NO SE REPORTA INFORMACIÓN EN ESTE TRIMESTRE PORQUE SE TIENE PROGRAMADO LOGRAR HASTA EL CUARTO TRIMESTRE.
2.3.4	PE de posgrado que ingresarán al Programa de Fomento a la Calidad (PFC)	6	33.33	6	33.33	6	33.33	6	33.33	100.00	100.00	NO SE REPORTA INFORMACIÓN EN ESTE TRIMESTRE PORQUE SE TIENE PROGRAMADO LOGRAR HASTA EL CUARTO TRIMESTRE.
2.3.5	PE de posgrado que ingresarán al Padrón Nacional de Posgrado (PNP)	2	11.11	2	11.11	2	11.11	2	11.11	100.00	100.00	NO SE REPORTA INFORMACIÓN EN ESTE TRIMESTRE PORQUE SE TIENE PROGRAMADO LOGRAR HASTA EL CUARTO TRIMESTRE.



30MSU0940B

Universidad Veracruzana

Ejercicio fiscal

2012

Trimestre 2


Nombre de la DES:

Clave Convenio P/PIFI-2012-30MSU0940B-23

Nombre del Proyecto: Proyecto Integral para el fortalecimiento del posgrado, mejoramiento de la capacidad y competitividad académica e Innovación educativa para la mejora de la práctica docente y el desarrollo de la investigación en la DES Técnica-Xalapa

Clave MC	Metas Compromiso	Original		Ajustado Anual		Ajustado Trimestral		Valores alcanzados en el trimestre				Observaciones de la Institución	
		Número	%	Número	%	Número	%	Avance					
								Número	Porcentajes				
								Indicador	Trimestral	Anual			
Total de Matricula de nivel posgrado Total:161													
2.4.1	Número y porcentaje de matricula atendida en PE de posgrado de buena calidad.	135	83.85	135	83.85	135	83.85	140	86.96	100+	100+	NO SE REPORTA INFORMACIÓN EN ESTE TRIMESTRE PORQUE SE TIENE PROGRAMADO LOGRAR HASTA EL CUARTO TRIMESTRE.	
Eficiencia terminal de pregrado y posgrado		M1	M2	%	M2	%	M2 Ajustado	% Ajustado	M2 Alcanzado	% Alcanzado	% Trimestral	% Total	Observaciones IES
2.5.3	Tasa de egreso por cohorte para PE de licenciatura	1007	468	46.47	485	48.16	0	0.00	470	0.00	100+	96.91	NO SE REPORTA INFORMACIÓN EN ESTE TRIMESTRE PORQUE SE TIENE PROGRAMADO LOGRAR HASTA EL CUARTO TRIMESTRE.
2.5.4	Tasa de titulación por cohorte para PE de licenciatura	1079	458	42.45	470	43.56	0	0.00	460	0.00	100+	97.87	NO SE REPORTA INFORMACIÓN EN ESTE TRIMESTRE PORQUE SE TIENE PROGRAMADO LOGRAR HASTA EL CUARTO TRIMESTRE.
2.5.5	Tasa de graduación para PE de posgrado	122	122	100.00	122	100.00	0	0.00	122	0.00	100+	100.00	NO SE REPORTA INFORMACIÓN EN ESTE TRIMESTRE PORQUE SE TIENE PROGRAMADO LOGRAR HASTA EL CUARTO TRIMESTRE.

Porcentaje ponderado del cumplimiento de las metas compromiso:	0
--	---


 Dr. Raúl Arias Lovillo
 Rector


 Erick Edgar Maldonado Bandala
 Responsable del Proyecto

30MSU0940B

Universidad Veracruzana

Ejercicio fiscal

2012

Trimestre 2

Nombre de la DES:

Clave Convenio PIFI-2012-30MSU0940B-24

Nombre del Proyecto: FOMENTO A LA FORMACIÓN INTEGRAL DE LOS ESTUDIANTES Y LA INNOVACIÓN EDUCATIVA COMO ELEMENTOS PARA MEJORAR LA CAPACIDAD Y COMPETITIVIDAD ACADÉMICA DE LOS PE DE LA DES TÉCNICA ORIZABA-CÓRDOBA.

Clave MC	Metas Compromiso	Original		Ajustado Anual		Ajustado Trimestral		Valores alcanzados en el trimestre				Observaciones de la Institución
		Número	%	Número	%	Número	%	Avance				
								Número	Porcentajes			
							Indicador	Trimestral	Anual			
Capacidad Académica												
Total de Profesores de Tiempo Completo. Total:65												
1.1.4	Doctorado	27	41.54	30	46.15	1	1.54	24	36.92	100+	80.00	NO SE REPORTA INFORMACIÓN EN ESTE TRIMESTRE PORQUE SE TIENE PROGRAMADO LOGRAR HASTA EL CUARTO TRIMESTRE.
1.1.5	Posgrado en el área disciplinar de su desempeño	33	50.77	36	55.38	1	1.54	51	78.46	100+	100+	NO SE REPORTA INFORMACIÓN EN ESTE TRIMESTRE PORQUE SE TIENE PROGRAMADO LOGRAR HASTA EL CUARTO TRIMESTRE.
1.1.6	Doctorado en el área disciplinar de su desempeño	23	35.38	24	36.92	1	1.54	26	40.00	100+	100+	NO SE REPORTA INFORMACIÓN EN ESTE TRIMESTRE PORQUE SE TIENE PROGRAMADO LOGRAR HASTA EL CUARTO TRIMESTRE.
1.1.7	Perfil deseable reconocido por el PROMEP-SES	31	47.69	36	55.38	0	0.00	25	38.46	100+	69.44	NO SE REPORTA INFORMACIÓN EN ESTE TRIMESTRE PORQUE SE TIENE PROGRAMADO LOGRAR HASTA EL CUARTO TRIMESTRE.
1.1.8	Adscripción al SNI o SNC	15	23.08	15	23.08	0	0.00	9	13.85	100+	60.00	NO SE REPORTA INFORMACIÓN EN ESTE TRIMESTRE PORQUE SE TIENE PROGRAMADO LOGRAR HASTA EL CUARTO TRIMESTRE.
1.1.9	Participación en el programa de tutorías	55	84.62	60	92.31	5	7.69	39	60.00	100+	65.00	NO SE REPORTA INFORMACIÓN EN ESTE TRIMESTRE PORQUE SE TIENE PROGRAMADO LOGRAR HASTA EL CUARTO TRIMESTRE.
Total de Cuerpos Académicos Total:11												
1.3.1	Consolidados.	3	27.27	2	18.18	0	0.00	2	18.18	100+	100.00	NO SE REPORTA INFORMACIÓN EN ESTE TRIMESTRE PORQUE SE TIENE PROGRAMADO LOGRAR HASTA EL CUARTO TRIMESTRE.
1.3.2	En Consolidación.	2	18.18	3	27.27	0	0.00	2	18.18	100+	66.67	NO SE REPORTA INFORMACIÓN EN ESTE TRIMESTRE PORQUE SE TIENE PROGRAMADO LOGRAR HASTA EL CUARTO TRIMESTRE.
1.3.3	En Formación.	3	27.27	3	27.27	0	0.00	4	36.36	100+	100+	NO SE REPORTA INFORMACIÓN EN ESTE TRIMESTRE PORQUE SE TIENE PROGRAMADO LOGRAR HASTA EL CUARTO TRIMESTRE.

30MSU0940B

Universidad Veracruzana

Ejercicio fiscal

2012

Trimestre 2

Nombre de la DES:

Clave Convenio P/PIFI-2012-30MSU0940B-24

Nombre del Proyecto: FOMENTO A LA FORMACIÓN INTEGRAL DE LOS ESTUDIANTES Y LA INNOVACIÓN EDUCATIVA COMO ELEMENTOS PARA MEJORAR LA CAPACIDAD Y COMPETITIVIDAD ACADÉMICA DE LOS PE DE LA DES TÉCNICA ORIZABA-CÓRDOBA.

Clave MC	Metas Compromiso	Valores alcanzados en el trimestre										Observaciones de la Institución		
		Original		Ajustado Anual		Ajustado Trimestral		Número	Avance					
		Número	%	Número	%	Número	%		Porcentajes					
												Indicador	Trimestral	Anual
Competitividad Académica														
Total de Programas Educativos de TSU/PA y lic Total:16														
2.1.1	Número y % de PE con estudios de factibilidad para buscar su pertinencia	13	81.25	1	6.25	0	0.00	13	81.25	100+	100+	NO SE REPORTA INFORMACIÓN EN ESTE TRIMESTRE PORQUE SE TIENE PROGRAMADO LOGRAR HASTA EL CUARTO TRIMESTRE.		
2.1.2	Número y % de PE con currículo flexible	13	81.25	13	81.25	0	0.00	0	0.00	0.00	0.00	NO SE REPORTA INFORMACIÓN EN ESTE TRIMESTRE PORQUE SE TIENE PROGRAMADO LOGRAR HASTA EL CUARTO TRIMESTRE.		
2.1.3	Número y % de PE que se actualizarán incorporando elementos de enfoques centrados en el estudiante o en el aprendizaje.	13	81.25	13	81.25	0	0.00	0	0.00	0.00	0.00	NO SE REPORTA INFORMACIÓN EN ESTE TRIMESTRE PORQUE SE TIENE PROGRAMADO LOGRAR HASTA EL CUARTO TRIMESTRE.		
2.1.4	Número y % de PE que se actualizarán incorporando estudios de seguimiento de egresados	13	81.25	13	81.25	0	0.00	13	81.25	100+	100.00	NO SE REPORTA INFORMACIÓN EN ESTE TRIMESTRE PORQUE SE TIENE PROGRAMADO LOGRAR HASTA EL CUARTO TRIMESTRE.		
2.1.5	Número y % de PE que se actualizarán incorporando estudios de empleadores	13	81.25	2	12.50	0	0.00	13	81.25	100+	100+	NO SE REPORTA INFORMACIÓN EN ESTE TRIMESTRE PORQUE SE TIENE PROGRAMADO LOGRAR HASTA EL CUARTO TRIMESTRE.		
2.1.6	Número y % de PE que se actualizarán incorporando el servicio social en el plan de estudios	15	93.75	15	93.75	0	0.00	14	87.50	100+	93.33	NO SE REPORTA INFORMACIÓN EN ESTE TRIMESTRE PORQUE SE TIENE PROGRAMADO LOGRAR HASTA EL CUARTO TRIMESTRE.		
2.1.7	Número y % de PE que se actualizarán incorporando la práctica profesional en el plan de estudios	13	81.25	13	81.25	0	0.00	13	81.25	100+	100.00	NO SE REPORTA INFORMACIÓN EN ESTE TRIMESTRE PORQUE SE TIENE PROGRAMADO LOGRAR HASTA EL CUARTO TRIMESTRE.		
2.1.8	Número y % de PE basado en competencias	10	62.50	10	62.50	0	0.00	10	62.50	100+	100.00	NO SE REPORTA INFORMACIÓN EN ESTE TRIMESTRE PORQUE SE TIENE PROGRAMADO LOGRAR HASTA EL CUARTO TRIMESTRE.		
Profesores (PTC,PMT,PA) que reciben capacitación. Total:7														
2.1.9	Número y % de PE que alcanzarán el nivel 1 los CIEES.	6	85.71	1	14.29	0	0.00	4	57.14	100+	100+	NO SE REPORTA INFORMACIÓN EN ESTE TRIMESTRE PORQUE SE TIENE PROGRAMADO LOGRAR HASTA EL CUARTO TRIMESTRE.		



30MSU0940B

Universidad Veracruzana

Ejercicio fiscal

2012

Trimestre 2


Nombre de la DES:

Clave Convenio PIFI-2012-30MSU0940B-24

Nombre del Proyecto: FOMENTO A LA FORMACIÓN INTEGRAL DE LOS ESTUDIANTES Y LA INNOVACIÓN EDUCATIVA COMO ELEMENTOS PARA MEJORAR LA CAPACIDAD Y COMPETITIVIDAD ACADÉMICA DE LOS PE DE LA DES TÉCNICA ORIZABA-CÓRDOBA.

Clave MC	Metas Compromiso	Original		Ajustado Anual		Ajustado Trimestral		Valores alcanzados en el trimestre				Observaciones de la Institución	
		Número	%	Número	%	Número	%	Avance					
								Número	Porcentajes				
								Indicador	Trimestral	Anual			
Profesores (PTC,PMT,PA) que reciben capacitación. Total:7													
2.1.10	PE que serán acreditados por organismos reconocidos por el COPAES.	3	42.86	1	14.29	0	0.00	1	14.29	100+	100.00	NO SE REPORTA INFORMACIÓN EN ESTE TRIMESTRE PORQUE SE TIENE PROGRAMADO LOGRAR HASTA EL CUARTO TRIMESTRE.	
Profesores (PTC,PMT,PA) que reciben capacitación. Total:7													
2.1.11	Número y % de PE de licenciatura y TSU de buena calidad del total de la oferta educativa evaluable	6	85.71	6	85.71	0	0.00	6	85.71	100+	100.00	NO SE REPORTA INFORMACIÓN EN ESTE TRIMESTRE PORQUE SE TIENE PROGRAMADO LOGRAR HASTA EL CUARTO TRIMESTRE.	
Total de matrícula evaluable de Nivel TSU/PA y lic Total:2,224													
2.2.12	Número y % de matrícula atendida en PE de TSU/PA y Licenciatura de calidad del total asociada a los PE evaluables	2062	92.72	47	2.11	0	0.00	2401	100+	100+	100+	NO SE REPORTA INFORMACIÓN EN ESTE TRIMESTRE PORQUE SE TIENE PROGRAMADO LOGRAR HASTA EL CUARTO TRIMESTRE.	
Eficiencia terminal de pregrado y posgrado		M1	M2	%	M2	%	M2 Ajustado	% Ajustado	M2 Alcanzado	% Alcanzado	% Trimestral	% Total	Observaciones IES
2.5.3	Tasa de egreso por cohorte para PE de licenciatura	598	482	80.60	598	100.00	598	100.00	482	0.00	80.59	80.59	NO SE REPORTA INFORMACIÓN EN ESTE TRIMESTRE PORQUE SE TIENE PROGRAMADO LOGRAR HASTA EL CUARTO TRIMESTRE.
2.5.4	Tasa de titulación por cohorte para PE de licenciatura	580	396	68.28	580	100.00	580	100.00	396	0.00	68.28	68.28	NO SE REPORTA INFORMACIÓN EN ESTE TRIMESTRE PORQUE SE TIENE PROGRAMADO LOGRAR HASTA EL CUARTO TRIMESTRE.

Porcentaje ponderado del cumplimiento de las metas compromiso:	0
--	---


Dr. Raúl Arias Lovillo
Rector


Elena Rustrán Portilla
Responsable del Proyecto



30MSU0940B

Universidad Veracruzana

Ejercicio fiscal

2012

Trimestre 2

Nombre de la DES:

Clave Convenio P/PIFI-2012-30MSU0940B-25

Nombre del Proyecto: El reconocimiento de calidad de los PE de la DES a partir del mejoramiento de la capacidad académica y su incidencia en el desarrollo integral de los estudiantes

Clave MC	Metas Compromiso	Valores alcanzados en el trimestre										Observaciones de la Institución		
		Original		Ajustado Anual		Ajustado Trimestral		Número	Avance					
		Número	%	Número	%	Número	%		Porcentajes					
												Indicador	Trimestral	Anual
Capacidad Académica														
Total de Profesores de Tiempo Completo. Total:77														
1.1.1	Licenciatura	1	1.30	1	1.30	0	0.00	1	1.30	100+	100.00	NO SE REPORTA INFORMACIÓN EN ESTE TRIMESTRE PORQUE SE TIENE PROGRAMADO LOGRAR HASTA EL CUARTO TRIMESTRE		
1.1.3	Maestría	50	64.94	50	64.94	0	0.00	40	51.95	100+	80.00	NO SE REPORTA INFORMACIÓN EN ESTE TRIMESTRE PORQUE SE TIENE PROGRAMADO LOGRAR HASTA EL CUARTO TRIMESTRE.		
1.1.4	Doctorado	26	33.77	26	33.77	0	0.00	15	19.48	100+	57.69	NO SE REPORTA INFORMACIÓN EN ESTE TRIMESTRE PORQUE SE TIENE PROGRAMADO LOGRAR HASTA EL CUARTO TRIMESTRE.		
1.1.5	Posgrado en el área disciplinar de su desempeño	62	80.52	62	80.52	0	0.00	50	64.94	100+	80.65	NO SE REPORTA INFORMACIÓN EN ESTE TRIMESTRE PORQUE SE TIENE PROGRAMADO LOGRAR HASTA EL CUARTO TRIMESTRE.		
1.1.6	Doctorado en el área disciplinar de su desempeño	20	25.97	20	25.97	0	0.00	10	12.99	100+	50.00	NO SE REPORTA INFORMACIÓN EN ESTE TRIMESTRE PORQUE SE TIENE PROGRAMADO LOGRAR HASTA EL CUARTO TRIMESTRE.		
1.1.7	Perfil deseable reconocido por el PROMEP-SES	39	50.65	39	50.65	0	0.00	24	31.17	100+	61.54	NO SE REPORTA INFORMACIÓN EN ESTE TRIMESTRE PORQUE SE TIENE PROGRAMADO LOGRAR HASTA EL CUARTO TRIMESTRE.		
1.1.8	Adscripción al SNI o SNC	20	25.97	20	25.97	0	0.00	1	1.30	100+	5.00	NO SE REPORTA INFORMACIÓN EN ESTE TRIMESTRE PORQUE SE TIENE PROGRAMADO LOGRAR HASTA EL CUARTO TRIMESTRE.		
1.1.9	Participación en el programa de tutorías	74	96.10	74	96.10	0	0.00	15	19.48	100+	20.27	NO SE REPORTA INFORMACIÓN EN ESTE TRIMESTRE PORQUE SE TIENE PROGRAMADO LOGRAR HASTA EL CUARTO TRIMESTRE.		
Total de profesores que conforman la planta a Total:265														
1.2.1	Profesores (PTC, PMT y PA) que reciben capacitación y/o actualización con al menos 40 horas por año	32	12.08	32	12.08	0	0.00	32	12.08	100+	100.00	NO SE REPORTA INFORMACIÓN EN ESTE TRIMESTRE PORQUE SE TIENE PROGRAMADO LOGRAR HASTA EL CUARTO TRIMESTRE.		

30MSU0940B

Universidad Veracruzana

Ejercicio fiscal

2012

Trimestre 2

Nombre de la DES:

Clave Convenio P/PIFI-2012-30MSU0940B-25

Nombre del Proyecto: El reconocimiento de calidad de los PE de la DES a partir del mejoramiento de la capacidad académica y su incidencia en el desarrollo integral de los estudiantes

Clave MC	Metas Compromiso	Valores alcanzados en el trimestre											Observaciones de la Institución
		Original		Ajustado Anual		Ajustado Trimestral		Número	Avance				
		Número	%	Número	%	Número	%		Porcentajes				
									Indicador	Trimestral	Anual		
Total de Cuerpos Académicos Total:8													
1.3.2	En Consolidación.	4	50.00	4	50.00	0	0.00	0	0.00	0.00	0.00	0.00	NO SE REPORTA INFORMACIÓN EN ESTE TRIMESTRE PORQUE SE TIENE PROGRAMADO LOGRAR HASTA EL CUARTO TRIMESTRE.
1.3.3	En Formación.	4	50.00	4	50.00	0	0.00	6	75.00	100+	100+	100+	NO SE REPORTA INFORMACIÓN EN ESTE TRIMESTRE PORQUE SE TIENE PROGRAMADO LOGRAR HASTA EL CUARTO TRIMESTRE.
Competitividad Académica													
Total de Programas Educativos de TSU/PA y lic Total:11													
2.1.1	Número y % de PE con estudios de factibilidad para buscar su pertinencia	11	100.00	11	100.00	0	0.00	11	100.00	100+	100.00	100.00	NO SE REPORTA INFORMACIÓN EN ESTE TRIMESTRE PORQUE SE TIENE PROGRAMADO LOGRAR HASTA EL CUARTO TRIMESTRE.
2.1.2	Número y % de PE con currículo flexible	11	100.00	11	100.00	0	0.00	11	100.00	100+	100.00	100.00	NO SE REPORTA INFORMACIÓN EN ESTE TRIMESTRE PORQUE SE TIENE PROGRAMADO LOGRAR HASTA EL CUARTO TRIMESTRE.
2.1.3	Número y % de PE que se actualizarán incorporando elementos de enfoques centrados en el estudiante o en el aprendizaje.	11	100.00	11	100.00	0	0.00	11	100.00	100+	100.00	100.00	NO SE REPORTA INFORMACIÓN EN ESTE TRIMESTRE PORQUE SE TIENE PROGRAMADO LOGRAR HASTA EL CUARTO TRIMESTRE.
2.1.4	Número y % de PE que se actualizarán incorporando estudios de seguimiento de egresados	11	100.00	11	100.00	0	0.00	11	100.00	100+	100.00	100.00	NO SE REPORTA INFORMACIÓN EN ESTE TRIMESTRE PORQUE SE TIENE PROGRAMADO LOGRAR HASTA EL CUARTO TRIMESTRE.
2.1.5	Número y % de PE que se actualizarán incorporando estudios de empleadores	11	100.00	11	100.00	0	0.00	11	100.00	100+	100.00	100.00	NO SE REPORTA INFORMACIÓN EN ESTE TRIMESTRE PORQUE SE TIENE PROGRAMADO LOGRAR HASTA EL CUARTO TRIMESTRE.
2.1.6	Número y % de PE que se actualizarán incorporando el servicio social en el plan de estudios	11	100.00	11	100.00	0	0.00	11	100.00	100+	100.00	100.00	NO SE REPORTA INFORMACIÓN EN ESTE TRIMESTRE PORQUE SE TIENE PROGRAMADO LOGRAR HASTA EL CUARTO TRIMESTRE.
2.1.7	Número y % de PE que se actualizarán incorporando la práctica profesional en el plan de estudios	4	36.36	4	36.36	0	0.00	4	36.36	100+	100.00	100.00	NO SE REPORTA INFORMACIÓN EN ESTE TRIMESTRE PORQUE SE TIENE PROGRAMADO LOGRAR HASTA EL CUARTO TRIMESTRE.
2.1.8	Número y % de PE basado en competencias	11	100.00	11	100.00	0	0.00	11	100.00	100+	100.00	100.00	NO SE REPORTA INFORMACIÓN EN ESTE TRIMESTRE PORQUE SE TIENE PROGRAMADO LOGRAR HASTA EL CUARTO TRIMESTRE.



30MSU0940B

Universidad Veracruzana

Ejercicio fiscal

2012

Trimestre 2


Nombre de la DES:

Clave Convenio P/PIFI-2012-30MSU0940B-25

Nombre del Proyecto: El reconocimiento de calidad de los PE de la DES a partir del mejoramiento de la capacidad académica y su incidencia en el desarrollo integral de los estudiantes

Clave MC	Metas Compromiso	Valores alcanzados en el trimestre											Observaciones de la Institución
		Original		Ajustado Anual		Ajustado Trimestral		Avance					
		Número	%	Número	%	Número	%	Número	Porcentajes				
									Indicador	Trimestral	Anual		
Profesores (PTC,PMT,PA) que reciben capacitación. Total:6													
2.1.9	Número y % de PE que alcanzarán el nivel 1 los CIEES.	6	100.00	6	100.00	0	0.00	0	0.00	0.00	0.00	0.00	NO SE REPORTA INFORMACIÓN EN ESTE TRIMESTRE PORQUE SE TIENE PROGRAMADO LOGRAR HASTA EL CUARTO TRIMESTRE.
Profesores (PTC,PMT,PA) que reciben capacitación. Total:6													
2.1.11	Número y % de PE de licenciatura y TSU de buena calidad del total de la oferta educativa evaluable	6	100.00	6	100.00	0	0.00	0	0.00	0.00	0.00	0.00	NO SE REPORTA INFORMACIÓN EN ESTE TRIMESTRE PORQUE SE TIENE PROGRAMADO LOGRAR HASTA EL CUARTO TRIMESTRE.
Total de matrícula evaluable de Nivel TSU/PA y lic Total:2,172													
2.2.12	Número y % de matrícula atendida en PE de TSU/PA y Licenciatura de calidad del total asociada a los PE evaluables	2172	100.00	2172	100.00	0	0.00	2575	100+	100+	100+	100+	NO SE REPORTA INFORMACIÓN EN ESTE TRIMESTRE PORQUE SE TIENE PROGRAMADO LOGRAR HASTA EL CUARTO TRIMESTRE.
Eficiencia terminal de pregrado y posgrado		M1	M2	%	M2	%	M2 Ajustado	% Ajustado	M2 Alcanzado	% Alcanzado	% Trimestral	% Total	Observaciones IES
2.5.3	Tasa de egreso por cohorte para PE de licenciatura	631	392	62.12	392	62.12	0	0.00	0	0.00	0.00	0.00	NO SE REPORTA INFORMACIÓN EN ESTE TRIMESTRE PORQUE SE TIENE PROGRAMADO LOGRAR HASTA EL CUARTO TRIMESTRE.
2.5.4	Tasa de titulación por cohorte para PE de licenciatura	564	350	62.06	350	62.06	0	0.00	0	0.00	0.00	0.00	NO SE REPORTA INFORMACIÓN EN ESTE TRIMESTRE PORQUE SE TIENE PROGRAMADO LOGRAR HASTA EL CUARTO TRIMESTRE.

Porcentaje ponderado del cumplimiento de las metas compromiso:	0
--	---


Dr. Raúl Arias Lovillo
Rector


Silverio Perez Caceres
Responsable del Proyecto

30MSU0940B
Ejercicio fiscal

Universidad Veracruzana

2012

Trimestre 2

Nombre de la DES:


Clave Convenio P/PIFI-2012-30MSU0940B-26


Nombre del Proyecto: Mejora de la capacidad y competitividad académica de la DES Biológico Agropecuaria Coatzacoalcos-Minatitlán

Clave MC	Metas Compromiso	Original		Ajustado Anual		Ajustado Trimestral		Valores alcanzados en el trimestre				Observaciones de la Institución
		Número	%	Número	%	Número	%	Avance				
								Número	Porcentajes			
								Indicador	Trimestral	Anual		
Capacidad Académica												
Total de Profesores de Tiempo Completo. Total:13												
1.1.4	Doctorado	8	61.54	6	46.15	0	0.00	4	30.77	100+	66.67	
1.1.5	Posgrado en el área disciplinar de su desempeño	14	107.69	13	100.00	0	0.00	10	76.92	100+	76.92	
1.1.6	Doctorado en el área disciplinar de su desempeño	8	61.54	6	46.15	0	0.00	4	30.77	100+	66.67	
1.1.7	Perfil deseable reconocido por el PROMEP-SES	7	53.85	7	53.85	0	0.00	7	53.85	100+	100.00	
1.1.8	Adscripción al SNI o SNC	2	15.38	2	15.38	0	0.00	1	7.69	100+	50.00	
1.1.9	Participación en el programa de tutorías	14	107.69	12	92.31	0	0.00	11	84.62	100+	91.67	
Total de profesores que conforman la planta a Total:29												
1.2.1	Profesores (PTC, PMT y PA) que reciben capacitación y/o actualización con al menos 40 horas por año	31	106.90	29	100.00	20	68.97	20	68.97	100.00	68.97	
Total de Cuerpos Académicos Total:1												
1.3.3	En Formación.	1	100.00	1	100.00	0	0.00	1	100.00	100+	100.00	
Competitividad Académica												
Total de Programas Educativos de TSU/PA y lic Total:3												
2.1.1	Número y % de PE con estudios de factibilidad para buscar su pertinencia	3	100.00	3	100.00	0	0.00	3	100.00	100+	100.00	
2.1.2	Número y % de PE con currículo flexible	2	66.67	2	66.67	0	0.00	2	66.67	100+	100.00	
2.1.3	Número y % de PE que se actualizarán incorporando elementos de enfoques centrados en el estudiante o en el aprendizaje.	3	100.00	3	100.00	0	0.00	3	100.00	100+	100.00	
2.1.4	Número y % de PE que se actualizarán incorporando estudios de seguimiento de egresados	3	100.00	3	100.00	0	0.00	3	100.00	100+	100.00	
2.1.5	Número y % de PE que se actualizarán incorporando estudios de empleadores	3	100.00	3	100.00	0	0.00	3	100.00	100+	100.00	
2.1.6	Número y % de PE que se actualizarán incorporando el servicio social en el plan de estudios	3	100.00	3	100.00	0	0.00	3	100.00	100+	100.00	
2.1.7	Número y % de PE que se actualizarán incorporando la práctica profesional en el plan de estudios	3	100.00	3	100.00	0	0.00	3	100.00	100+	100.00	
2.1.8	Número y % de PE basado en competencias	1	33.33	1	33.33	0	0.00	0	0.00	0.00	0.00	
2.1.12	Número y % de PE de licenciatura/campus con estándar 1 del IDAP del CENEVAL	1	33.33	1	33.33	0	0.00	0	0.00	0.00	0.00	

Porcentaje ponderado del cumplimiento de las metas compromiso:

50


Dr. Raúl Arias Lovillo
Rector


Nereida Rodríguez Orozco
Responsable del Proyecto

30MSU0940B **Universidad Veracruzana**
Ejercicio fiscal **2012** Trimestre **2**
 Nombre de la DES:
 Clave Convenio P/PIFI-2012-30MSU0940B-27
 Nombre del Proyecto: Impulso a la Capacidad, Competitividad y Consolidación de la DES Humanidades Poza Rica - Tuxpan

Clave MC	Metas Compromiso	Valores alcanzados en el trimestre											Observaciones de la Institución
		Original		Ajustado Anual		Ajustado Trimestral		Avance					
		Número	%	Número	%	Número	%	Número	Porcentajes				
								Indicador	Trimestral	Anual			
Capacidad Académica													
Total de Profesores de Tiempo Completo. Total:34													
1.1.3	Maestría	17	50.00	17	50.00	0	0.00	17	50.00	100+	100.00		
1.1.4	Doctorado	10	29.41	9	26.47	0	0.00	10	29.41	100+	100+		
1.1.7	Perfil deseable reconocido por el PROMEP-SES	14	41.18	19	55.88	0	0.00	18	52.94	100+	94.74		
1.1.8	Adscripción al SNI o SNC	3	8.82	2	5.88	0	0.00	2	5.88	100+	100.00		
Total de Cuerpos Académicos Total:2													
1.3.2	En Consolidación.	1	50.00	1	50.00	0	0.00	1	50.00	100+	100.00		
1.3.3	En Formación.	3	150.00	1	50.00	0	0.00	1	50.00	100+	100.00		
Competitividad Académica													
Total de Programas Educativos de TSU/PA y lic Total:3													
2.1.1	Número y % de PE con estudios de factibilidad para buscar su pertinencia	3	100.00	3	100.00	0	0.00	3	100.00	100+	100.00		
2.1.2	Número y % de PE con currículo flexible	3	100.00	3	100.00	0	0.00	3	100.00	100+	100.00		
2.1.3	Número y % de PE que se actualizarán incorporando elementos de enfoques centrados en el estudiante o en el aprendizaje.	3	100.00	3	100.00	0	0.00	3	100.00	100+	100.00		
Profesores (PTC,PMT,PA) que reciben capacitación. Total:3													
2.1.9	Número y % de PE que alcanzarán el nivel 1 los CIEES.	3	100.00	3	100.00	3	100.00	2	66.67	66.67	66.67	Se ha concluido la autoevaluación y enviado a los CIEES, se esta en espera de las observaciones para programar la visita de los pares evaluadores.	
Profesores (PTC,PMT,PA) que reciben capacitación. Total:3													
2.1.10	PE que serán acreditados por organismos reconocidos por el COPAES.	2	66.67	2	66.67	0	0.00	2	66.67	100+	100.00		
Profesores (PTC,PMT,PA) que reciben capacitación. Total:3													
2.1.11	Número y % de PE de licenciatura y TSU de buena calidad del total de la oferta educativa evaluable	3	100.00	3	100.00	3	100.00	2	66.67	66.67	66.67	Se ha concluido la autoevaluación y enviado a los CIEES, se esta en espera de las observaciones para programar la visita de los pares evaluadores.	



30MSU0940B

Universidad Veracruzana

Ejercicio fiscal

2012

Trimestre 2

Nombre de la DES:

Clave Convenio P/PIFI-2012-30MSU0940B-27

Nombre del Proyecto: Impulso a la Capacidad, Competitividad y Consolidación de la DES Humanidades Poza Rica - Tuxpan

Clave MC	Metas Compromiso	Original		Ajustado Anual		Ajustado Trimestral		Valores alcanzados en el trimestre				Observaciones de la Institución	
		Número	%	Número	%	Número	%	Avance					
								Porcentajes					
								Número	Indicador	Trimestral	Anual		
Total de matrícula evaluable de Nivel TSU/PA y lic Total:1,472													
2.2.12	Número y % de matrícula atendida en PE de TSU/PA y Licenciatura de calidad del total asociada a los PE evaluables	1472	100.00	1472	100.00	1472	100.00	0	0.00	0.00	0.00		
Total de Programas Educativos de posgrado Total:2													
2.3.3	PE de posgrado reconocidos por el Programa Nacional de Posgrado de Calidad (PNPC)	2	100.00	2	100.00	0	0.00	2	100.00	100+	100.00		
2.3.4	PE de posgrado que ingresarán al Programa de Fomento a la Calidad (PFC)	2	100.00	2	100.00	0	0.00	2	100.00	100+	100.00		
Total de Matrícula de nivel posgrado Total:20													
2.4.1	Número y porcentaje de matrícula atendida en PE de posgrado de buena calidad.	20	100.00	20	100.00	0	0.00	23	100+	100+	100+		
Eficiencia terminal de pregrado y posgrado		M1	M2	%	M2	%	M2 Ajustado	% Ajustado	M2 Alcanzado	% Alcanzado	% Trimestral	% Total	Observaciones IES
2.5.3	Tasa de egreso por cohorte para PE de licenciatura	423	255	60.28	255	60.28	0	0.00	0	0.00	0.00	0.00	
Porcentaje ponderado del cumplimiento de las metas compromiso:											0		

Dr. Raúl Arias Lovillo
Rector

María del Rosario Landín Miranda
Responsable del Proyecto

30MSU0940B **Universidad Veracruzana**
 Ejercicio fiscal **2012** Trimestre **2**

Nombre de la DES:
 Clave Convenio P/PIFI-2012-30MSU0940B-28

Nombre del Proyecto: 1 CAPACIDAD, COMPETITIVIDAD ACADÉMICA, INTERNACIONALIZACIÓN E INNOVACIÓN EDUCATIVA PARA EL LOGRO DE INDICADORES DE CALIDAD DE LA DES HUMANIDADES CÓRDOBA-ORIZABA.

Clave MC	Metas Compromiso	Original		Ajustado Anual		Ajustado Trimestral		Valores alcanzados en el trimestre				Observaciones de la Institución
		Número	%	Número	%	Número	%	Avance				
								Número	Porcentajes			
								Indicador	Trimestral	Anual		
Capacidad Académica												
Total de Profesores de Tiempo Completo. Total:19												
1.1.3	Maestría	7	36.84	7	36.84	0	0.00	7	36.84	100+	100.00	
1.1.4	Doctorado	9	47.37	7	36.84	0	0.00	7	36.84	100+	100.00	
1.1.7	Perfil deseable reconocido por el PROMEP-SES	8	42.11	6	31.58	0	0.00	6	31.58	100+	100.00	
1.1.8	Adscripción al SNI o SNC	6	31.58	5	26.32	0	0.00	5	26.32	100+	100.00	
Total de Cuerpos Académicos Total:1												
1.3.3	En Formación.	2	200.00	1	100.00	0	0.00	1	100.00	100+	100.00	
Competitividad Académica												
Total de Programas Educativos de TSU/PA y lic Total:2												
2.1.1	Número y % de PE con estudios de factibilidad para buscar su pertinencia	2	100.00	2	100.00	0	0.00	0	0.00	0.00	0.00	
2.1.2	Número y % de PE con currículo flexible	2	100.00	2	100.00	0	0.00	0	0.00	0.00	0.00	
2.1.3	Número y % de PE que se actualizarán incorporando elementos de enfoques centrados en el estudiante o en el aprendizaje.	2	100.00	2	100.00	0	0.00	0	0.00	0.00	0.00	
2.1.6	Número y % de PE que se actualizarán incorporando el servicio social en el plan de estudios	2	100.00	2	100.00	0	0.00	0	0.00	0.00	0.00	
2.1.7	Número y % de PE que se actualizarán incorporando la práctica profesional en el plan de estudios	2	100.00	2	100.00	0	0.00	0	0.00	0.00	0.00	



30MSU0940B

Universidad Veracruzana

Ejercicio fiscal

2012

Trimestre 2


Nombre de la DES:

Clave Convenio P/PIFI-2012-30MSU0940B-28

Nombre del Proyecto: 1 CAPACIDAD, COMPETITIVIDAD ACADÉMICA, INTERNACIONALIZACIÓN E INNOVACIÓN EDUCATIVA PARA EL LOGRO DE INDICADORES DE CALIDAD DE LA DES HUMANIDADES CÓRDOBA-ORIZABA.

Clave MC	Metas Compromiso	Original		Ajustado Anual		Ajustado Trimestral		Valores alcanzados en el trimestre				Observaciones de la Institución
		Número	%	Número	%	Número	%	Avance				
								Número	Porcentajes			
							Indicador	Trimestral	Anual			
Profesores (PTC,PMT,PA) que reciben capacitación. Total:2												
2.1.9	Número y % de PE que alcanzarán el nivel 1 los CIEES.	2	100.00	2	100.00	0	0.00	2	100.00	100+	100.00	
Profesores (PTC,PMT,PA) que reciben capacitación. Total:2												
2.1.10	PE que serán acreditados por organismos reconocidos por el COPAES.	1	50.00	1	50.00	0	0.00	0	0.00	0.00	0.00	
Profesores (PTC,PMT,PA) que reciben capacitación. Total:2												
2.1.11	Número y % de PE de licenciatura y TSU de buena calidad del total de la oferta educativa evaluable	2	100.00	2	100.00	0	0.00	2	100.00	100+	100.00	
Total de Programas Educativos de posgrado Total:1												
2.3.1	PE de posgrado que se actualizarán	1	100.00	1	100.00	0	0.00	1	100.00	100+	100.00	
2.3.3	PE de posgrado reconocidos por el Programa Nacional de Posgrado de Calidad (PNPC)	1	100.00	1	100.00	0	0.00	1	100.00	100+	100.00	
2.3.4	PE de posgrado que ingresarán al Programa de Fomento a la Calidad (PFC)	1	100.00	1	100.00	0	0.00	1	100.00	100+	100.00	
Total de Matricula de nivel posgrado Total:10												
2.4.1	Número y porcentaje de matricula atendida en PE de posgrado de buena calidad.	10	100.00	10	100.00	0	0.00	13	100+	100+	100+	

Porcentaje ponderado del cumplimiento de las metas compromiso:	0
--	---


Dr. Raúl Arias Lovillo
Rector


Ana Matilde Chávez Mayo
Responsable del Proyecto

30MSU0940B

Universidad Veracruzana

Ejercicio fiscal

2012

Trimestre 2

Nombre de la DES:

Clave Convenio P/PIFI-2012-30MSU0940B-29

Nombre del Proyecto: Compromiso renovado para la pertinencia, calidad e innovación educativa de la DES Humanidades Coatzacoalcos-Minatitlán.

Clave MC	Metas Compromiso	Original		Ajustado Anual		Ajustado Trimestral		Valores alcanzados en el trimestre				Observaciones de la Institución
		Número	%	Número	%	Número	%	Avance				
								Número	Porcentajes			
							Indicador	Trimestral	Anual			
Capacidad Académica												
Total de Profesores de Tiempo Completo. Total:25												
1.1.3	Maestría	16	64.00	16	64.00	0	0.00	0	0.00	0.00	0.00	
1.1.4	Doctorado	7	28.00	7	28.00	0	0.00	0	0.00	0.00	0.00	
1.1.7	Perfil deseable reconocido por el PROMEP-SES	7	28.00	7	28.00	0	0.00	0	0.00	0.00	0.00	
1.1.8	Adscripción al SNI o SNC	2	8.00	2	8.00	0	0.00	0	0.00	0.00	0.00	
Total de Cuerpos Académicos Total:2												
1.3.3	En Formación.	2	100.00	2	100.00	0	0.00	0	0.00	0.00	0.00	
Competitividad Académica												
Total de Programas Educativos de TSU/PA y lic Total:2												
2.1.1	Número y % de PE con estudios de factibilidad para buscar su pertinencia	2	100.00	2	100.00	0	0.00	0	0.00	0.00	0.00	
2.1.2	Número y % de PE con currículo flexible	2	100.00	2	100.00	0	0.00	0	0.00	0.00	0.00	
2.1.3	Número y % de PE que se actualizarán incorporando elementos de enfoques centrados en el estudiante o en el aprendizaje.	2	100.00	2	100.00	0	0.00	0	0.00	0.00	0.00	
Profesores (PTC,PMT,PA) que reciben capacitación. Total:2												
2.1.9	Número y % de PE que alcanzarán el nivel 1 los CIEES.	2	100.00	2	100.00	0	0.00	0	0.00	0.00	0.00	
Profesores (PTC,PMT,PA) que reciben capacitación. Total:2												
2.1.10	PE que serán acreditados por organismos reconocidos por el COPAES.	1	50.00	1	50.00	0	0.00	0	0.00	0.00	0.00	



30MSU0940B

Universidad Veracruzana

Ejercicio fiscal

2012

Trimestre 2

Nombre de la DES:

Clave Convenio P/PIFI-2012-30MSU0940B-29

Nombre del Proyecto: Compromiso renovado para la pertinencia, calidad e innovación educativa de la DES Humanidades Coatzacoalcos-Minatitlán.

Clave MC	Metas Compromiso	Original		Ajustado Anual		Ajustado Trimestral		Valores alcanzados en el trimestre				Observaciones de la Institución	
		Número	%	Número	%	Número	%	Avance					
								Número	Porcentajes				
							Indicador	Trimestral	Anual				
Profesores (PTC,PMT,PA) que reciben capacitación. Total:2													
2.1.11	Número y % de PE de licenciatura y TSU de buena calidad del total de la oferta educativa evaluable	2	100.00	2	100.00	0	0.00	0	0.00	0.00	0.00		
Total de matrícula evaluable de Nivel TSU/PA y lic Total:820													
2.2.12	Número y % de matrícula atendida en PE de TSU/PA y Licenciatura de calidad del total asociada a los PE evaluables	820	100.00	820	100.00	0	0.00	867	100+	100+	100+		
Total de Programas Educativos de posgrado Total:1													
2.3.3	PE de posgrado reconocidos por el Programa Nacional de Posgrado de Calidad (PNPC)	1	100.00	1	100.00	0	0.00	0	0.00	0.00	0.00		
2.3.4	PE de posgrado que ingresarán al Programa de Fomento a la Calidad (PFC)	1	100.00	1	100.00	0	0.00	0	0.00	0.00	0.00		
Total de Matrícula de nivel posgrado Total:13													
2.4.1	Número y porcentaje de matrícula atendida en PE de posgrado de buena calidad.	10	76.92	13	100.00	0	0.00	13	100.00	100+	100.00		
Eficiencia terminal de pregrado y posgrado		M1	M2	%	M2	%	M2 Ajustado	% Ajustado	M2 Alcanzado	% Alcanzado	% Trimestral	% Total	Observaciones IES
2.5.3	Tasa de egreso por cohorte para PE de licenciatura	198	123	62.12	123	62.12	0	0.00	0	0.00	0.00	0.00	

Porcentaje ponderado del cumplimiento de las metas compromiso: 0

Dr. Raúl Arias Lovillo
Rector

Carmelina Ruiz Alarcon
Responsable del Proyecto



30MSU0940B

Universidad Veracruzana

Ejercicio fiscal

2012

Trimestre 2

Nombre de la DES:

Clave Convenio P/PIFI-2012-30MSU0940B-30


Nombre del Proyecto: UVI

Clave MC	Metas Compromiso	Original		Ajustado Anual		Ajustado Trimestral		Valores alcanzados en el trimestre				Observaciones de la Institución
		Número	%	Número	%	Número	%	Número	Avance			
									Porcentajes			
								Indicador	Trimestral	Anual		
Capacidad Académica												
Total de profesores que conforman la planta a Total:3												
1.2.1	Profesores (PTC, PMT y PA) que reciben capacitación y/o actualización con al menos 40 horas por año	3	100.00	3	100.00	0	0.00	2	66.67	100+	66.67	No existe evolución del indicador debido a que no existe presupuesto para la basificación de docentes-investigadores contratados actualmente por tiempo y obra determinado.
Total de Cuerpos Académicos Total:3												
1.3.2	En Consolidación.	1	33.33	1	33.33	0	0.00	1	33.33	100+	100.00	El cuerpo académico se encuentran en reestructuración luego de la corrección del doble registro de docentes ante PROMEP.
1.3.3	En Formación.	2	66.67	2	66.67	0	0.00	2	66.67	100+	100.00	Los cuerpos académicos se encuentran en reestructuración luego de la corrección del doble registro de docentes ante PROMEP.
Competitividad Académica												
Total de Programas Educativos de TSU/PA y lic Total:4												
2.1.1	Número y % de PE con estudios de factibilidad para buscar su pertinencia	4	100.00	4	100.00	0	0.00	4	100.00	100+	100.00	La LGID en sus cuatro sedes regionales busca constantemente la pertinencia de su PE.
2.1.2	Número y % de PE con currículo flexible	4	100.00	4	100.00	0	0.00	4	100.00	100+	100.00	Se realizan actividades de adecuación de los contenidos curriculares.
2.1.3	Número y % de PE que se actualizarán incorporando elementos de enfoques centrados en el estudiante o en el aprendizaje.	4	100.00	4	100.00	0	0.00	4	100.00	100+	100.00	La LGID centra sus actividades académicas en el estudiante y en un constante aprendizaje significativo.
2.1.8	Número y % de PE basado en competencias	4	100.00	4	100.00	0	0.00	0	0.00	0.00	0.00	Se estructuran las experiencias educativas de la LGID de acuerdo al modelo por competencias.

30MSU0940B Universidad Veracruzana
Ejercicio fiscal 2012 Trimestre 2

Nombre de la DES:
Clave Convenio P/PIFI-2012-30MSU0940B-30
Nombre del Proyecto: UVI

Clave MC	Metas Compromiso	Original		Ajustado Anual		Ajustado Trimestral		Valores alcanzados en el trimestre				Observaciones de la Institución
		Número	%	Número	%	Número	%	Avance				
								Porcentajes				
								Indicador	Trimestral	Anual		
Profesores (PTC,PMT,PA) que reciben capacitación. Total:1												
2.1.9	Número y % de PE que alcanzarán el nivel 1 los CIEES.	1	100.00	1	100.00	0	0.00	0	0.00	0.00	0.00	El grupo de trabajo de la Sede Regional Selvas continua atendiendo las observaciones de CIEES.
Total de matrícula evaluable de Nivel TSU/PA y lic Total:132												
2.2.12	Número y % de matrícula atendida en PE de TSU/PA y Licenciatura de calidad del total asociada a los PE evaluables	132	100.00	96	72.73	0	0.00	280	100+	100+	100+	Se incrementó la matrícula en función de las acciones de difusión, visitas guiadas y tutorías.
Total de Programas Educativos de posgrado Total:1												
2.3.1	PE de posgrado que se actualizarán	1	100.00	1	100.00	0	0.00	0	0.00	0.00	0.00	La maestría de la UVI se encuentra en proceso de reestructuración académica para abrirse en el próximo periodo escolar.
Porcentaje ponderado del cumplimiento de las metas compromiso:										60		



Dr. Raúl Arias Lovillo
Rector



Raciél Dámón Martínez Gómez
Responsable del Proyecto