

30MSU0940B Universidad Veracruzana
 Ejercicio fiscal 2012 Trimestre 1

Clave Convenio P/PIFI-2012-30MSU0940B-01
 Nombre del Proyecto: Atención Institucional a problemas comunes de las 27 DES de la Universidad Veracruzana

Clave MC	Metas Compromiso	Original		Ajustado Anual		Ajustado Trimestral		Valores alcanzados en el trimestre					Observaciones de la Institución
		Número	%	Número	%	Número	%	Avance					
								Número	Ajuste Institucional	Porcentajes			
								Indicador	Trimestral	Anual			
Capacidad Académica													
Total de Profesores de Tiempo Completo. Total:2,068													
1.1.1	Licenciatura	8	0.39	13	0.63	0	0.00	1	0	0.05	100+	7.69	
1.1.2	Especialidad	5	0.24	2	0.10	0	0.00	0	0	0.00	0.00	0.00	
1.1.3	Maestría	591	28.58	507	24.52	314	15.18	360	0	17.41	100+	71.01	
1.1.4	Doctorado	873	42.21	778	37.62	507	24.52	717	0	34.67	100+	92.16	
1.1.5	Posgrado en el área disciplinar de su desempeño	696	33.66	627	30.32	374	18.09	610	0	29.50	100+	97.29	
1.1.6	Doctorado en el área disciplinar de su desempeño	402	19.44	372	17.99	249	12.04	333	0	16.10	100+	89.52	
1.1.7	Perfil deseable reconocido por el PROMEP-SES	952	46.03	859	41.54	546	26.40	728	0	35.20	100+	84.75	
1.1.8	Adscripción al SNI o SNC	408	19.73	361	17.46	233	11.27	280	0	13.54	100+	77.56	
1.1.9	Participación en el programa de tutorías	961	46.47	875	42.31	438	21.18	661	0	31.96	100+	75.54	
Total de profesores que conforman la planta a Total:2,634													
1.2.1	Profesores (PTC, PMT y PA) que reciben capacitación y/o actualización con al menos 40 horas por año	1244	47.23	1146	43.51	323	12.26	368	0	13.97	100+	32.11	
Total de Cuerpos Académicos Total:185													
1.3.1	Consolidados.	26	14.05	24	12.97	14	7.57	19	0	10.27	100+	79.17	
1.3.2	En Consolidación.	59	31.89	60	32.43	28	15.14	25	0	13.51	89.29	41.67	
1.3.3	En Formación.	91	49.19	89	48.11	36	19.46	66	0	35.68	100+	74.16	
Competitividad Académica													
Total de Programas Educativos de TSU/PA y lic Total:145													
2.1.1	Número y % de PE con estudios de factibilidad para buscar su pertinencia	125	86.21	112	77.24	25	17.24	61	0	42.07	100+	54.46	
2.1.2	Número y % de PE con currículo flexible	117	80.69	114	78.62	11	7.59	42	0	28.97	100+	36.84	
2.1.3	Número y % de PE que se actualizarán incorporando elementos de enfoques centrados en el estudiante o en el aprendizaje.	105	72.41	104	71.72	12	8.28	35	0	24.14	100+	33.65	
2.1.4	Número y % de PE que se actualizarán incorporando estudios de seguimiento de egresados	117	80.69	112	77.24	22	15.17	56	0	38.62	100+	50	
2.1.5	Número y % de PE que se actualizarán incorporando estudios de empleadores	105	72.41	93	64.14	18	12.41	52	0	35.86	100+	55.91	
2.1.6	Número y % de PE que se actualizarán incorporando el servicio social en el plan de estudios	98	67.59	97	66.90	5	3.45	42	0	28.97	100+	43.3	
2.1.7	Número y % de PE que se actualizarán incorporando la práctica profesional en el plan de estudios	56	38.62	56	38.62	5	3.45	34	0	23.45	100+	60.71	
2.1.8	Número y % de PE basado en competencias	101	69.66	102	70.34	14	9.66	46	0	31.72	100+	45.1	
Profesores (PTC,PMT,PA) que reciben capacitación. Total:123													
2.1.9	Número y % de PE que alcanzarán el nivel 1 los CIEES.	110	89.43	103	83.74	41	33.33	55	0	44.72	100+	53.4	
Profesores (PTC,PMT,PA) que reciben capacitación. Total:123													
2.1.10	PE que serán acreditados por organismos reconocidos por el COPAES.	55	44.72	50	40.65	18	14.63	19	0	15.45	100+	38	
Profesores (PTC,PMT,PA) que reciben capacitación. Total:123													
2.1.11	Número y % de PE de licenciatura y TSU de buena calidad del total de la oferta educativa evaluable	94	76.42	92	74.80	31	25.20	45	0	36.59	100+	48.91	
2.1.12	Número y % de PE de licenciatura/campus con estándar 1 del IDAP del CENEVAL	5	4.07	5	4.07	0	0.00	0	0	0.00	0.00	0.00	



30MSU0940B
Ejercicio fiscal

Universidad Veracruzana
2012

Trimestre 1

Clave Convenio P/PIFI-2012-30MSU0940B-01

Nombre del Proyecto: Atención institucional a problemas comunes de las 27 DES de la Universidad Veracruzana

Clave MC	Metas Compromiso	Original		Ajustado Anual		Ajustado Trimestral		Valores alcanzados en el trimestre					Observaciones de la Institución	
		Número	%	Número	%	Número	%	Avance			Observaciones de la Institución			
								Número	Ajuste Institucional	Porcentajes				
								Indicador	Trimestral	Anual				
Total de matrícula evaluable de Nivel TSU/PA y lic Total:43,259														
2.2.12	Número y % de matrícula atendida en PE de TSU/PA y Licenciatura de calidad del total asociada a los PE evaluables	32852	75.94	30165	69.73	15710	36.32	24257	0	56.07	100+	80.41		
Total de Programas Educativos de posgrado Total:328														
2.3.1	PE de posgrado que se actualizarán	54	16.46	51	15.55	28	8.54	29	0	8.84	100+	56.86		
2.3.2	PE de posgrado que evaluarán los CIEES.	1	0.30	1	0.30	0	0.00	0	0	0.00	0.00	0.00		
2.3.3	PE de posgrado reconocidos por el Programa Nacional de Posgrado de Calidad (PNPC)	62	18.90	59	17.99	46	14.02	54	0	16.46	100+	91.53		
2.3.4	PE de posgrado que ingresarán al Programa de Fomento a la Calidad (PFC)	51	15.55	47	14.33	40	12.20	45	0	13.72	100+	95.74		
2.3.5	PE de posgrado que ingresarán al Padrón Nacional de Posgrado (PNP)	11	3.35	12	3.66	5	1.52	5	0	1.52	100.00	41.67		
Total de Matrícula de nivel posgrado Total:1,092														
2.4.1	Número y porcentaje de matrícula atendida en PE de posgrado de buena calidad.	919	84.16	809	74.08	687	62.91	607	0	55.59	88.36	75.03		
Eficiencia terminal de pregrado y posgrado		M1	M2	%	M2	%	M2 Ajustado	% Ajustado	M2 Alcanzado	Alcanzado Institucional	% Alcanzado	% Trimestral	% Total	Observaciones IES
2.5.3	Tasa de egreso por cohorte para PE de licenciatura	8012	4711	58.80	5119	63.89	1172	14.63	0	312	3.89	26.62	6.09	
2.5.4	Tasa de titulación por cohorte para PE de licenciatura	7389	4029	54.53	4191	56.72	858	11.61	0	94	1.27	10.96	2.24	
2.5.5	Tasa de graduación para PE de posgrado	447	399	89.26	375	83.89	123	27.52	0	10	2.24	8.13	2.67	

Porcentaje ponderado del cumplimiento de las metas compromiso: 0

Dr. Raúl Arias Lovillo
Rector

Porfirio Carrillo Castilla
Responsable del Proyecto



30MSU0940B
Ejercicio fiscal


Universidad Veracruzana
2012

Trimestre 1

Clave Convenio P/PIFI-2012-30MSU0940B-02
Nombre del Proyecto: Atención Integral a los Problemas de la Gestión Institucional

Clave MC	Metas Compromiso	Original		Ajustado Anual		Ajustado Trimestral		Valores alcanzados en el trimestre				Observaciones de la Institución
		Avance		Avance		Avance		Número	Porcentajes			
		Número	%	Número	%	Número	%		Indicador	Trimestral	Anual	
Procesos estratégicos de gestión que serán certificados por la norma ISO 9000:2000.												
Total de procesos de gestión Total:18												
1.1.1	Número y % de los procesos certificados	2	11.11	2	11.11	0	0.00					La certificación de los procesos se realizará a más tardar en el mes de agosto.
1.1.2	Número y % de procesos re-certificados	20	111.11	16	88.89	0	0.00					La certificación de los procesos se realizará a más tardar en el mes de agosto.
Diseño, Integración y explotación del SIIA:												
Total de módulos del SIIA Total:3												
2.1.1	Número y nombre de los módulos que estarán operando (administración escolar, recursos humanos y finanzas)	3	100.00	3	100.00	3	100.00	3	100.00	100.00	100	Los tres módulos del SIIU están operando
2.1.2	Módulos del SIIA que operarán relacionados entre si	3	100.00	3	100.00	3	100.00	3	100.00	100.00	100	Los tres módulos del SIIU están operando y se encuentran relacionados entre si

Porcentaje ponderado del cumplimiento de las metas compromiso:	50
--	----


Dr. Raúl Arias Lovillo
Rector


C.P. Fides Saavedra Uribe
Responsable del Proyecto

30MSU0940B Universidad Veracruzana
 Ejercicio fiscal 2012 Trimestre 1

Clave Convenio P/PIFI-2012-30MSU0940B-03
 Nombre del Proyecto: Fomento de la perspectiva de género

Clave MC	Metas Compromiso	Original		Ajustado Anual		Ajustado Trimestral		Valores alcanzados en el trimestre				Observaciones de la Institución
		Número	%	Número	%	Número	%	Avance				
								Número	Porcentajes			
							Indicador	Trimestral	Anual			
Personal universitario capacitado en igualdad de género y violencia contra las mujeres												
Total de profesores (PTC, PMT y PA) Total:3,624												
1.1.1	Número y % de profesores capacitados en igualdad de género y violencia contra las mujeres	1500	41.39	3624	100.00	624	17.22	10	0.28	1.60	0.28	Se realizó el taller de capacitación a este número de profesores para replicarse posteriormente en todas las regiones universitarias.
Total de profesoras (PTC, PMT y PA) Total:2,405												
1.2.1	Número y % de profesoras capacitadas en igualdad de género y violencia contra las mujeres	1500	62.37	2405	100.00	405	16.84	30	1.25	7.41	1.25	Se realizó el taller de capacitación a este número de profesoras para replicarse posteriormente en todas las regiones universitarias. El número de profesoras generalmente es mayor que el de profesores en este tipo de temáticas, como en todas las IES.
Total de administrativos Total:1,946												
1.3.1	Número y % de administrativos capacitados en igualdad de género y violencia contra las mujeres	450	23.12	1946	100.00	246	12.64	0	0.00	0.00	0.00	La capacitación de administrativos está planeada para el siguiente trimestre.
Total de administrativas Total:2,873												
1.4.1	Número y % de administrativas capacitadas en igualdad de género y violencia contra las mujeres	650	22.62	2873	100.00	573	19.94	0	0.00	0.00	0.00	La capacitación de administrativas está planeada para el siguiente trimestre.
1.5.1	Número y % de alumnos capacitados en igualdad de género y violencia contra las mujeres	8000	278.45	26940	937.70	4940	171.95	0	0.00	0.00	0.00	La capacitación de alumnos está planeada para el siguiente trimestre.
Total de alumnas Total:30,239												
1.6.1	Número y % de alumnas capacitadas en igualdad de género y violencia contra las mujeres	8000	26.46	30239	100.00	4239	14.02	0	0.00	0.00	0.00	La capacitación de alumnas está planeada para el siguiente trimestre.

CUMPLIMIENTO DE METAS COMPROMISO

30MSU0940B Universidad Veracruzana
 Ejercicio fiscal 2012 Trimestre 1

Clave Convenio P/PIFI-2012-30MSU0940B-03
 Nombre del Proyecto: Fomento de la perspectiva de género

Clave MC	Metas Compromiso	Original		Ajustado Anual		Ajustado Trimestral		Valores alcanzados en el trimestre				Observaciones de la Institución
		Número	%	Número	%	Número	%	Avance				
								Porcentajes				
		Número	Indicador	Trimestral	Anual							
Estudios de género												
Estudios de género realizados Total:15												
2.1.1	Estudios de género realizados	5	33.33	15	100.00	1	6.67	0	0.00	0.00	0.00	Actividades planeadas para el último trimestre.
Campaña para promover la igualdad de género y la violencia contra las mujeres												
Campaña para promover la igualdad de género y Total:1,814												
3.1.1	Artículos publicados en revistas nacionales arbitradas	8	0.44	8	0.44	0	0.00	0	0.00	0.00	0.00	Actividades planeadas para el último trimestre.
3.1.2	Artículos publicados en revistas internacionales arbitradas	2	0.11	2	0.11	0	0.00	0	0.00	0.00	0.00	Actividades planeadas para el último trimestre.
3.1.3	Libros con arbitraje publicados	1	0.06	1	0.06	0	0.00	0	0.00	0.00	0.00	Actividades planeadas para el último trimestre.
3.1.4	Número de folletos publicados para promover la igualdad de género y violencia contra las mujeres	400	22.05	400	22.05	0	0.00	0	0.00	0.00	0.00	Esta actividad corresponde al segundo trimestre.

Porcentaje ponderado del cumplimiento de las metas compromiso: 25

Dr. Raúl Arias Lovillo
Rector

Mtra. Eugenia Guadarrama Olivera
Responsable del Proyecto

30MSU0940B

Universidad Veracruzana

Ejercicio fiscal

2012

Trimestre 1

Nombre de la DES:

Clave Convenio P/PIFI-2012-30MSU0940B-04

Nombre del Proyecto: ProDES 2012 DES Área Académica de Artes-Xalapa

Clave MC	Metas Compromiso	Valores alcanzados en el trimestre										Observaciones de la Institución
		Original		Ajustado Anual		Ajustado Trimestral		Avance				
		Número	%	Número	%	Número	%	Número	Porcentajes			
		Indicador	Trimestral	Anual								
Capacidad Académica												
Total de Profesores de Tiempo Completo. Total:75												
1.1.1	Licenciatura	7	9.33	12	16.00	0	0.00	0	0.00	0.00	0.00	La Meta de alcanzará hasta el cuatro cuatrimestre
1.1.2	Especialidad	5	6.67	2	2.67	0	0.00	0	0.00	0.00	0.00	La Meta de alcanzará hasta el cuatro cuatrimestre
1.1.3	Maestría	53	70.67	36	48.00	0	0.00	0	0.00	0.00	0.00	La Meta de alcanzará hasta el cuatro cuatrimestre
1.1.4	Doctorado	21	28.00	22	29.33	0	0.00	0	0.00	0.00	0.00	La Meta de alcanzará hasta el cuatro cuatrimestre
1.1.5	Posgrado en el área disciplinar de su desempeño	74	98.67	58	77.33	0	0.00	0	0.00	0.00	0.00	La Meta de alcanzará hasta el cuatro cuatrimestre
1.1.6	Doctorado en el área disciplinar de su desempeño	21	28.00	22	29.33	0	0.00	0	0.00	0.00	0.00	La Meta de alcanzará hasta el cuatro cuatrimestre
1.1.7	Perfil deseable reconocido por el PROMEP-SES	35	46.67	36	48.00	0	0.00	0	0.00	0.00	0.00	La Meta de alcanzará hasta el cuatro cuatrimestre
1.1.8	Adscripción al SNI o SNC	11	14.67	9	12.00	0	0.00	0	0.00	0.00	0.00	La Meta de alcanzará hasta el cuatro cuatrimestre
1.1.9	Participación en el programa de tutorías	54	72.00	31	41.33	0	0.00	0	0.00	0.00	0.00	La Meta de alcanzará hasta el cuatro cuatrimestre
Total de profesores que conforman la planta a Total:189												
1.2.1	Profesores (PTC, PMT y PA) que reciben capacitación y/o actualización con al menos 40 horas por año	128	67.72	102	53.97	0	0.00	0	0.00	0.00	0.00	La Meta de alcanzará hasta el cuatro cuatrimestre
Total de Cuerpos Académicos Total:8												
1.3.1	Consolidados.	2	25.00	1	12.50	0	0.00	0	0.00	0.00	0.00	La Meta de alcanzará hasta el cuatro cuatrimestre
1.3.2	En Consolidación.	2	25.00	2	25.00	0	0.00	0	0.00	0.00	0.00	La Meta de alcanzará hasta el cuatro cuatrimestre
1.3.3	En Formación.	4	50.00	5	62.50	0	0.00	0	0.00	0.00	0.00	La Meta de alcanzará hasta el cuatro cuatrimestre



30MSU0940B

Universidad Veracruzana

Ejercicio fiscal

2012

Trimestre 1

Nombre de la DES:

Clave Convenio P/PIFI-2012-30MSU0940B-04

Nombre del Proyecto: ProDES 2012 DES Área Académica de Artes-Xalapa

Clave MC	Metas Compromiso	Original		Ajustado Anual		Ajustado Trimestral		Valores alcanzados en el trimestre				Observaciones de la Institución
		Número	%	Número	%	Número	%	Avance				
								Número	Porcentajes			
						Indicador	Trimestral		Anual			
Competitividad Académica												
Total de Programas Educativos de TSU/PA y lic Total:11												
2.1.1	Número y % de PE con estudios de factibilidad para buscar su pertinencia	11	100.00	11	100.00	0	0.00	0	0.00	0.00	0.00	La Meta de alcanzará hasta el cuatro cuatrimestre
2.1.2	Número y % de PE con currículo flexible	11	100.00	11	100.00	0	0.00	0	0.00	0.00	0.00	La Meta de alcanzará hasta el cuatro cuatrimestre
2.1.3	Número y % de PE que se actualizarán incorporando elementos de enfoques centrados en el estudiante o en el aprendizaje.	11	100.00	11	100.00	0	0.00	0	0.00	0.00	0.00	La Meta de alcanzará hasta el cuatro cuatrimestre
2.1.4	Número y % de PE que se actualizarán incorporando estudios de seguimiento de egresados	11	100.00	11	100.00	0	0.00	0	0.00	0.00	0.00	La Meta de alcanzará hasta el cuatro cuatrimestre
2.1.5	Número y % de PE que se actualizarán incorporando estudios de empleadores	11	100.00	11	100.00	0	0.00	0	0.00	0.00	0.00	La Meta de alcanzará hasta el cuatro cuatrimestre
2.1.6	Número y % de PE que se actualizarán incorporando el servicio social en el plan de estudios	11	100.00	11	100.00	0	0.00	0	0.00	0.00	0.00	La Meta de alcanzará hasta el cuatro cuatrimestre
2.1.7	Número y % de PE que se actualizarán incorporando la práctica profesional en el plan de estudios	11	100.00	11	100.00	0	0.00	0	0.00	0.00	0.00	La Meta de alcanzará hasta el cuatro cuatrimestre
2.1.8	Número y % de PE basado en competencias	11	100.00	11	100.00	0	0.00	0	0.00	0.00	0.00	La Meta de alcanzará hasta el cuatro cuatrimestre
Profesores (PTC,PMT,PA) que reciben capacitación. Total:9												
2.1.9	Número y % de PE que alcanzarán el nivel 1 los CIEES.	6	66.67	6	66.67	0	0.00	0	0.00	0.00	0.00	La Meta de alcanzará hasta el cuatro cuatrimestre
Profesores (PTC,PMT,PA) que reciben capacitación. Total:9												
2.1.10	PE que serán acreditados por organismos reconocidos por el COPAES.	1	11.11	1	11.11	0	0.00	0	0.00	0.00	0.00	La Meta de alcanzará hasta el cuatro cuatrimestre
Profesores (PTC,PMT,PA) que reciben capacitación. Total:9												
2.1.11	Número y % de PE de licenciatura y TSU de buena calidad del total de la oferta educativa evaluable	6	66.67	6	66.67	0	0.00	0	0.00	0.00	0.00	La Meta de alcanzará hasta el cuatro cuatrimestre
Total de matrícula evaluable de Nivel TSU/PA y lic Total:1,466												
2.2.12	Número y % de matrícula atendida en PE de TSU/PA y Licenciatura de calidad del total asociada a los PE evaluables	1187	80.97	1187	80.97	0	0.00	0	0.00	0.00	0.00	La Meta de alcanzará hasta el cuatro cuatrimestre
Total de Programas Educativos de posgrado Total:2												



30MSU0940B

Universidad Veracruzana

Ejercicio fiscal

2012

Trimestre 1

Nombre de la DES:

Clave Convenio P/PIFI-2012-30MSU0940B-04

Nombre del Proyecto: ProDES 2012 DES Área Académica de Artes-Xalapa

Clave MC	Metas Compromiso	Original		Ajustado Anual		Ajustado Trimestral		Valores alcanzados en el trimestre				Observaciones de la Institución
		Número	%	Número	%	Número	%	Avance				
								Número	Porcentajes			
						Indicador	Trimestral		Anual			
2.3.1	PE de posgrado que se actualizarán	2	100.00	1	50.00	0	0.00	0	0.00	0.00	0.00	La Meta de alcanzará hasta el cuatro cuatrimestre
2.3.3	PE de posgrado reconocidos por el Programa Nacional de Posgrado de Calidad (PNPC)	2	100.00	1	50.00	0	0.00	0	0.00	0.00	0.00	La Meta de alcanzará hasta el cuatro cuatrimestre
2.3.4	PE de posgrado que ingresarán al Programa de Fomento a la Calidad (PFC)	2	100.00	1	50.00	0	0.00	0	0.00	0.00	0.00	La Meta de alcanzará hasta el cuatro cuatrimestre
Total de Matricula de nivel posgrado Total:10												
2.4.1	Número y porcentaje de matricula atendida en PE de posgrado de buena calidad.	20	200.00	10	100.00	0	0.00	0	0.00	0.00	0.00	La Meta de alcanzará hasta el cuatro cuatrimestre

Porcentaje ponderado del cumplimiento de las metas compromiso:	0
--	---


 Dr. Raúl Arias Lovillo
 Rector


 Eduardo Corzo Nieto
 Responsable del Proyecto

30MSU0940B

Universidad Veracruzana

Ejercicio fiscal

2012

Trimestre 1

Nombre de la DES:

Clave Convenio

P/PIFI-2012-30MSU0940B-05

Nombre del Proyecto: Aseguramiento de la calidad de la formación de los estudiantes de la DES a través de la mejora continua de la calidad de los PE de Licenciatura y Posgrado de la DES Biológico Agropecuaria Veracruz.

Clave MC	Metas Compromiso	Original		Ajustado Anual		Ajustado Trimestral		Valores alcanzados en el trimestre				Observaciones de la Institución
		Número	%	Número	%	Número	%	Número	Avance			
									Porcentajes			
								Indicador	Trimestral	Anual		
Capacidad Académica												
Total de Profesores de Tiempo Completo. Total:58												
1.1.4	Doctorado	47	81.03	38	65.52	33	56.90	33	56.90	100.00	86.84	
1.1.5	Posgrado en el área disciplinar de su desempeño	63	108.62	55	94.83	48	82.76	47	81.03	97.92	85.45	El total de los PTC con posgrado se desempeñan en su área disciplinar.
1.1.6	Doctorado en el área disciplinar de su desempeño	47	81.03	38	65.52	33	56.90	33	56.90	100.00	86.84	
1.1.7	Perfil deseable reconocido por el PROMEP-SES	48	82.76	38	65.52	33	56.90	33	56.90	100.00	86.84	
1.1.8	Adscripción al SNI o SNC	24	41.38	20	34.48	16	27.59	16	27.59	100.00	80	
1.1.9	Participación en el programa de tutorías	33	56.90	28	48.28	25	43.10	37	63.79	100+	100+	Gracias al programa de diversificación de cargas se ha logrado que 37 profesores participen en el programa de tutorías.
Total de profesores que conforman la planta a Total:90												
1.2.1	Profesores (PTC, PMT y PA) que reciben capacitación y/o actualización con al menos 40 horas por año	66	73.33	66	73.33	30	33.33	30	33.33	100.00	45.45	
Total de Cuerpos Académicos Total:5												
1.3.1	Consolidados.	1	20.00	1	20.00	1	20.00	1	20.00	100.00	100	
1.3.2	En Consolidación.	2	40.00	2	40.00	2	40.00	3	60.00	100+	100+	Actualmente ya se cuentan con 3 CA en consolidación.
1.3.3	En Formación.	2	40.00	2	40.00	2	40.00	2	40.00	100.00	100	
Competitividad Académica												
Total de Programas Educativos de TSU/PA y lic Total:2												
2.1.1	Número y % de PE con estudios de factibilidad para buscar su pertinencia	2	100.00	2	100.00	2	100.00	2	100.00	100.00	100	
2.1.2	Número y % de PE con currículo flexible	2	100.00	2	100.00	2	100.00	2	100.00	100.00	100	
2.1.3	Número y % de PE que se actualizarán incorporando elementos de enfoques contrados en el estudiante o en el aprendizaje.	2	100.00	2	100.00	2	100.00	2	100.00	100.00	100	

DIRECCIÓN DE FORTALECIMIENTO INSTITUCIONAL

CUMPLIMIENTO DE METAS COMPROMISO



30MSU0940B
Ejercicio fiscal

Universidad Veracruzana

2012

Trimestre 1

Nombre de la DES:
Clave Convenio P/PIFI-2012-30MSU0940B-05

Nombre del Proyecto: Aseguramiento de la calidad de la formación de los estudiantes de la DES a través de la mejora continua de la calidad de los PE de Licenciatura y Posgrado de la DES Biológico Agropecuaria Veracruz.

Clave MC	Metas Compromiso	Original		Ajustado Anual		Ajustado Trimestral		Valores alcanzados en el trimestre				Observaciones de la Institución
		Número	%	Número	%	Número	%	Número	Avance			
									Porcentajes			
								Indicador	Trimestral	Anual		
2.1.4	Número y % de PE que se actualizarán incorporando estudios de seguimiento de egresados	2	100.00	2	100.00	2	100.00	1	50.00	50.00	50	Agronegocios Internacionales aún no tiene egresados por lo que no se puede tener seguimiento de egresados. Se tendrá la primera generación de egresados en el presente año.
2.1.5	Número y % de PE que se actualizarán incorporando estudios de empleadores	2	100.00	2	100.00	2	100.00	2	100.00	100.00	100	
2.1.6	Número y % de PE que se actualizarán incorporando el servicio social en el plan de estudios	2	100.00	2	100.00	2	100.00	2	100.00	100.00	100	
2.1.7	Número y % de PE que se actualizarán incorporando la práctica profesional en el plan de estudios	2	100.00	2	100.00	2	100.00	2	100.00	100.00	100	
2.1.8	Número y % de PE basado en competencias	1	50.00	1	50.00	0	0.00	0	0.00	0.00	0.00	
Profesores (PTC,PMT,PA) que reciben capacitación. Total:2												
2.1.9	Número y % de PE que alcanzarán el nivel 1 los CIEES.	2	100.00	1	50.00	1	50.00	1	50.00	100.00	100	
Profesores (PTC,PMT,PA) que reciben capacitación. Total:2												
2.1.10	PE que serán acreditados por organismos reconocidos por el COPAES.	1	50.00	1	50.00	1	50.00	0	0.00	0.00	0.00	
Profesores (PTC,PMT,PA) que reciben capacitación. Total:2												
2.1.11	Número y % de PE de licenciatura y TSU de buena calidad del total de la oferta educativa evaluable	2	100.00	1	50.00	1	50.00	1	50.00	100.00	100	
Total de matrícula evaluable de Nivel TSU/PA y lic Total:834												
2.2.12	Número y % de matrícula atendida en PE de TSU/PA y Licenciatura de calidad del total asociada a los PE evaluables	834	100.00	834	100.00	834	100.00	598	71.70	71.70	71.7	598 corresponde al 100% de matrícula de calidad de los PE evaluables.
Total de Programas Educativos de posgrado Total:3												
2.3.1	PE de posgrado que se actualizarán	3	100.00	3	100.00	3	100.00	3	100.00	100.00	100	
2.3.3	PE de posgrado reconocidos por el Programa Nacional de Posgrado de Calidad (PNPC)	3	100.00	3	100.00	3	100.00	3	100.00	100.00	100	
2.3.4	PE de posgrado que ingresarán al Programa de Fomento a la Calidad (PFC)	3	100.00	3	100.00	3	100.00	3	100.00	100.00	100	



DIRECCIÓN DE FORTALECIMIENTO INSTITUCIONAL

CUMPLIMIENTO DE METAS COMPROMISO


30MSU0940B Universidad Veracruzana
 Ejercicio fiscal 2012 Trimestre 1

Nombre de la DES:
 Clave Convenio P/PIFI-2012-30MSU0940B-05

Nombre del Proyecto: Aseguramiento de la calidad de la formación de los estudiantes de la DES a través de la mejora continua de la calidad de los PE de Licenciatura y Posgrado de la DES Biológico Agropecuaria Veracruz.

Clave MC	Metas Compromiso	Original		Ajustado Anual		Ajustado Trimestral		Valores alcanzados en el trimestre				Observaciones de la Institución	
		Número	%	Número	%	Número	%	Avance					
								Número	Porcentajes				
								Indicador	Trimestral	Anual			
Total de Matricula de nivel posgrado Total:48													
2.4.1	Número y porcentaje de matrícula atendida en PE de posgrado de buena calidad.	48	100.00	48	100.00	48	100.00	38	79.17	79.17	79.17	Corresponde al 100% de la matrícula de posgrado.	
Eficiencia terminal de pregrado y posgrado		M1	M2	%	M2	%	M2 Ajustado	% Ajustado	M2 Alcanzado	% Alcanzado	% Trimestral	% Total	Observaciones IES
2.5.3	Tasa de egreso por cohorte para PE de licenciatura	148	65	43.92	70	47.30	1	0.68	31	20.95	100+	44.29	Corresponde a la tasa de egresos del último cohorte.
2.5.4	Tasa de titulación por cohorte para PE de licenciatura	148	65	43.92	70	47.30	1	0.68	31	20.95	100+	44.29	Corresponde a la tasa de titulación del último cohorte.
2.5.5	Tasa de graduación para PE de posgrado	37	34	91.89	25	67.57	1	2.70	10	27.03	100+	40.00	Se ha rebasado la meta trimestral.

Porcentaje ponderado del cumplimiento de las metas compromiso:	40
--	----


 Dr. Raúl Arias Lovilla
 Rector


 Patricia Cervantes Acosta
 Responsable del Proyecto

30MSU0940B Universidad Veracruzana
 Ejercicio fiscal 2012 Trimestre 1

Nombre de la DES:
 Clave Convenio P/PIFI-2012-30MSU0940B-06

Nombre del Proyecto: Mejoramiento de la formación integral de los estudiantes a través de la mejora continua de la capacidad y competitividad de la DES Biológico-Agropecuaria Xalapa

Clave MC	Metas Compromiso	Original		Ajustado Anual		Ajustado Trimestral		Valores alcanzados en el trimestre				Observaciones de la Institución
		Número	%	Número	%	Número	%	Avance				
								Número	Porcentajes			
								Indicador	Trimestral	Anual		
Capacidad Académica												
Total de Profesores de Tiempo Completo. Total:132												
1.1.3	Maestría	34	25.76	33	25.00	32	24.24	35	26.52	100+	100+	El total de PTC con maestría en la DES es de 35.
1.1.4	Doctorado	97	73.48	87	65.91	80	60.61	89	67.42	100+	100+	El total de PTC con doctorado es 89.
1.1.5	Posgrado en el área disciplinar de su desempeño	113	85.61	105	79.55	97	73.48	124	93.94	100+	100+	El total de PTC con posgrado se desempeña en su área disciplinar.
1.1.6	Doctorado en el área disciplinar de su desempeño	96	72.73	87	65.91	80	60.61	89	67.42	100+	100+	El total de PTC con doctorado se desempeña en su área disciplinar.
1.1.7	Perfil deseable reconocido por el PROMEP-SES	75	56.82	72	54.55	67	50.76	66	50.00	98.51	91.67	Se tienen 66 PTC con reconocimiento PROMEP.
1.1.8	Adscripción al SNI o SNC	48	36.36	43	32.58	35	26.52	34	25.76	97.14	79.07	Se tienen 34 PTC con SNI.
1.1.9	Participación en el programa de tutorías	35	26.52	35	26.52	30	22.73	81	61.36	100+	100+	Gracias al programa de diversificación de cargas se ha logrado que 81 PTC participen en tutorías.
Total de profesores que conforman la planta a Total:208												
1.2.1	Profesores (PTC, PMT y PA) que reciben capacitación y/o actualización con al menos 40 horas por año	59	28.37	208	100.00	50	24.04	50	24.04	100.00	24.04	
Total de Cuerpos Académicos Total:18												
1.3.1	Consolidados.	5	27.78	5	27.78	0	0.00	0	0.00	0.00	0.00	
1.3.2	En Consolidación.	7	38.89	7	38.89	0	0.00	0	0.00	0.00	0.00	
1.3.3	En Formación.	6	33.33	6	33.33	0	0.00	0	0.00	0.00	0.00	

30MSU0940B

Universidad Veracruzana

Ejercicio fiscal

2012

Trimestre 1

Nombre de la DES:

Clave Convenio P/PIFI-2012-30MSU0940B-06

Nombre del Proyecto: Mejoramiento de la formación integral de los estudiantes a través de la mejora continua de la capacidad y competitividad de la DES Biológico-Agropecuaria Xalapa

Clave MC	Metas Compromiso	Original		Ajustado Anual		Ajustado Trimestral		Valores alcanzados en el trimestre				Observaciones de la Institución
		Número	%	Número	%	Número	%	Avance				
								Número	Porcentajes			
								Indicador	Trimestral	Anual		
Competitividad Académica												
Total de Programas Educativos de TSU/PA y lic Total:2												
2.1.1	Número y % de PE con estudios de factibilidad para buscar su pertinencia	2	100.00	2	100.00	0	0.00	0	0.00	0.00	0.00	
2.1.2	Número y % de PE con currículo flexible	2	100.00	2	100.00	0	0.00	0	0.00	0.00	0.00	
2.1.3	Número y % de PE que se actualizarán incorporando elementos de enfoques centrados en el estudiante o en el aprendizaje.	2	100.00	2	100.00	0	0.00	0	0.00	0.00	0.00	
2.1.4	Número y % de PE que se actualizarán incorporando estudios de seguimiento de egresados	2	100.00	2	100.00	0	0.00	0	0.00	0.00	0.00	
2.1.5	Número y % de PE que se actualizarán incorporando estudios de empleadores	2	100.00	2	100.00	0	0.00	0	0.00	0.00	0.00	
2.1.6	Número y % de PE que se actualizarán incorporando el servicio social en el plan de estudios	2	100.00	2	100.00	0	0.00	0	0.00	0.00	0.00	
2.1.7	Número y % de PE que se actualizarán incorporando la práctica profesional en el plan de estudios	2	100.00	2	100.00	0	0.00	0	0.00	0.00	0.00	
2.1.8	Número y % de PE basado en competencias	2	100.00	2	100.00	0	0.00	0	0.00	0.00	0.00	
Profesores (PTC,PMT,PA) que reciben capacitación. Total:2												
2.1.9	Número y % de PE que alcanzarán el nivel 1 los CIEES.	2	100.00	2	100.00	0	0.00	0	0.00	0.00	0.00	
Profesores (PTC,PMT,PA) que reciben capacitación. Total:2												
2.1.10	PE que serán acreditados por organismos reconocidos por el COPAES.	2	100.00	2	100.00	0	0.00	0	0.00	0.00	0.00	
Profesores (PTC,PMT,PA) que reciben capacitación. Total:2												
2.1.11	Número y % de PE de licenciatura y TSU de buena calidad del total de la oferta educativa evaluable	2	100.00	2	100.00	0	0.00	0	0.00	0.00	0.00	
2.1.12	Número y % de PE de licenciatura/campus con estándar 1 del IDAP del CENEVAL	2	100.00	2	100.00	0	0.00	0	0.00	0.00	0.00	
Total de matrícula evaluable de Nivel TSU/PA y lic Total:1,228												
2.2.12	Número y % de matrícula atendida en PE de TSU/PA y Licenciatura de calidad del total asociada a los PE evaluables	1228	100.00	1228	100.00	1228	100.00	1273	100+	100+	100+	El total de la matrícula de los PE es de calidad.

30MSU0940B Universidad Veracruzana
Ejercicio fiscal 2012

Trimestre 1


Nombre de la DES:

Clave Convenio P/PIFI-2012-30MSU0940B-06

Nombre del Proyecto: Mejoramiento de la formación integral de los estudiantes a través de la mejora continua de la capacidad y competitividad de la DES Biológico-Agropecuaria Xalapa

Clave MC	Metas Compromiso	Original		Ajustado Anual		Ajustado Trimestral		Valores alcanzados en el trimestre				Observaciones de la Institución
		Número	%	Número	%	Número	%	Avance				
								Número	Porcentajes			
								Indicador	Trimestral	Anual		
Total de Programas Educativos de posgrado Total:8												
2.3.1	PE de posgrado que se actualizarán	8	100.00	8	100.00	0	0.00	0	0.00	0.00	0.00	
2.3.3	PE de posgrado reconocidos por el Programa Nacional de Posgrado de Calidad (PNPC)	7	87.50	7	87.50	6	75.00	8	100.00	100+	100+	El total de posgrados se encuentran en el PNPC.
2.3.4	PE de posgrado que ingresarán al Programa de Fomento a la Calidad (PFC)	5	62.50	5	62.50	4	50.00	6	75.00	100+	100+	6 PE de posgrado se encuentran en el PFC.
2.3.5	PE de posgrado que ingresarán al Padrón Nacional de Posgrado (PNP)	2	25.00	2	25.00	2	25.00	2	25.00	100.00	100	
Total de Matriculación de nivel posgrado Total:229												
2.4.1	Número y porcentaje de matrícula atendida en PE de posgrado de buena calidad.	214	93.45	229	100.00	229	100.00	160	69.87	69.87	69.87	160 es el 100% de la matrícula de los PE de posgrado.

Porcentaje ponderado del cumplimiento de las metas compromiso: 40



Dr. Raúl Arias Lovillo
Rector



Laura Teresa Hernández Salazar
Responsable del Proyecto

30MSU0940B

Universidad Veracruzana

Ejercicio fiscal

2012

Trimestre 1

Nombre de la DES:

Clave Convenio P/PIFI-2012-30MSU0940B-07

Nombre del Proyecto: Mejorar la calidad de la formación de nuestros estudiantes a través de la mejora continua de los Programas Educativos de licenciatura y posgrado

Clave MC	Metas Compromiso	Original		Ajustado Anual		Ajustado Trimestral		Valores alcanzados en el trimestre				Observaciones de la Institución
		Número	%	Número	%	Número	%	Número	Avance			
									Porcentajes			
								Indicador	Trimestral	Anual		
Capacidad Académica												
Total de Profesores de Tiempo Completo. Total:38												
1.1.4	Doctorado	16	42.11	16	42.11	15	39.47	14	36.84	93.33	87.5	Se están realizando acciones para mejorar el nivel de habilitación de los PTC.
1.1.5	Posgrado en el área disciplinar de su desempeño	29	76.32	29	76.32	28	73.68	27	71.05	96.43	93.1	Se están realizando acciones para mejorar el nivel de habilitación de los PTC.
1.1.6	Doctorado en el área disciplinar de su desempeño	16	42.11	16	42.11	15	39.47	14	36.84	93.33	87.5	Se están realizando acciones para mejorar el nivel de habilitación de los PTC.
1.1.7	Perfil deseable reconocido por el PROMEP-SES	20	52.63	20	52.63	19	50.00	19	50.00	100.00	95	
1.1.8	Adscripción al SNI o SNC	4	10.53	4	10.53	3	7.89	3	7.89	100.00	75	
1.1.9	Participación en el programa de tutorías	30	78.95	30	78.95	28	73.68	28	73.68	100.00	93.33	
Total de profesores que conforman la planta a Total:58												
1.2.1	Profesores (PTC, PMT y PA) que reciben capacitación y/o actualización con al menos 40 horas por año	23	39.66	25	43.10	12	20.69	12	20.69	100.00	48	
Total de Cuerpos Académicos Total:4												
1.3.2	En Consolidación.	2	50.00	2	50.00	1	25.00	1	25.00	100.00	50	
1.3.3	En Formación.	2	50.00	2	50.00	0	0.00	0	0.00	0.00	0.00	
Competitividad Académica												
Total de Programas Educativos de TSU/PA y lic Total:2												
2.1.1	Número y % de PE con estudios de factibilidad para buscar su pertinencia	2	100.00	2	100.00	0	0.00	0	0.00	0.00	0.00	
2.1.2	Número y % de PE con currículo flexible	2	100.00	2	100.00	0	0.00	0	0.00	0.00	0.00	
2.1.3	Número y % de PE que se actualizarán incorporando elementos de enfoques contrados en el estudiante o en el aprendizaje.	2	100.00	2	100.00	0	0.00	0	0.00	0.00	0.00	
2.1.4	Número y % de PE que se actualizarán incorporando estudios de seguimiento de egresados	2	100.00	2	100.00	0	0.00	0	0.00	0.00	0.00	
2.1.5	Número y % de PE que se actualizarán incorporando estudios de empleadores	2	100.00	2	100.00	0	0.00	0	0.00	0.00	0.00	
2.1.6	Número y % de PE que se actualizarán incorporando el servicio social en el plan de estudios	2	100.00	2	100.00	0	0.00	0	0.00	0.00	0.00	
2.1.7	Número y % de PE que se actualizarán incorporando la práctica profesional en el plan de estudios	2	100.00	2	100.00	0	0.00	0	0.00	0.00	0.00	
2.1.8	Número y % de PE basado en competencias	2	100.00	2	100.00	0	0.00	0	0.00	0.00	0.00	
Profesores (PTC, PMT, PA) que reciben capacitación. Total:2												
2.1.10	PE que serán acreditados por organismos reconocidos por el COPAES.	2	100.00	2	100.00	0	0.00	0	0.00	0.00	0.00	



30MSU0940B

Universidad Veracruzana

Ejercicio fiscal

2012

Trimestre 1

Nombre de la DES:

Clave Convenio P/PIFI-2012-30MSU0940B-07

Nombre del Proyecto: Mejorar la calidad de la formación de nuestros estudiantes a través de la mejora continua de los Programas Educativos de licenciatura y posgrado

Clave MC	Metas Compromiso	Original		Ajustado Anual		Ajustado Trimestral		Valores alcanzados en el trimestre				Observaciones de la Institución	
		Número	%	Número	%	Número	%	Avance					
								Número	Porcentajes				
								Indicador	Trimestral	Anual			
Profesores (PTC,PMT,PA) que reciben capacitación. Total:2													
2.1.11	Número y % de PE de licenciatura y TSU de buena calidad del total de la oferta educativa evaluable	2	100.00	2	100.00	0	0.00	0	0.00	0.00	0.00		
2.1.12	Número y % de PE de licenciatura/campus con estándar 1 del IDAP del CENEVAL	2	100.00	2	100.00	0	0.00	0	0.00	0.00	0.00		
Total de matrícula evaluable de Nivel TSU/PA y lic Total:560													
2.2.12	Número y % de matrícula atendida en PE de TSU/PA y Licenciatura de calidad del total asociada a los PE evaluables	560	100.00	560	100.00	0	0.00	0	0.00	0.00	0.00		
Total de Programas Educativos de posgrado Total:2													
2.3.1	PE de posgrado que se actualizarán	2	100.00	2	100.00	0	0.00	0	0.00	0.00	0.00		
2.3.3	PE de posgrado reconocidos por el Programa Nacional de Posgrado de Calidad (PNPC)	2	100.00	2	100.00	0	0.00	0	0.00	0.00	0.00		
2.3.4	PE de posgrado que ingresarán al Programa de Fomento a la Calidad (PFC)	2	100.00	2	100.00	0	0.00	0	0.00	0.00	0.00		
Total de Matrícula de nivel posgrado Total:22													
2.4.1	Número y porcentaje de matrícula atendida en PE de posgrado de buena calidad.	22	100.00	22	100.00	0	0.00	0	0.00	0.00	0.00		
Eficiencia terminal de pregrado y posgrado		M1	M2	%	M2	%	M2 Ajustado	% Ajustado	M2 Alcanzado	% Alcanzado	% Trimestral	% Total	Observaciones IES
2.5.3	Tasa de egreso por cohorte para PE de licenciatura	155	80	51.61	80	51.61	0	0.00	0	0.00	0.00	0.00	
2.5.4	Tasa de titulación por cohorte para PE de licenciatura	155	80	51.61	80	51.61	0	0.00	0	0.00	0.00	0.00	
2.5.5	Tasa de graduación para PE de posgrado	22	22	100.00	22	100.00	0	0.00	0	0.00	0.00	0.00	

Porcentaje ponderado del cumplimiento de las metas compromiso:	40
--	----

Dr. Raúl Arias Lovillo

Recteur

Joaquín Murguía González
Responsable del Proyecto

30MSU0940B

Universidad Veracruzana

Ejercicio fiscal

2012

Trimestre 1

Nombre de la DES:

Clave Convenio P/PIFI-2012-30MSU0940B-08

Nombre del Proyecto: Proyecto Integral para mejorar la formación de los estudiantes a través del fortalecimiento de la capacidad y competitividad de la DES Biológico-Agropecuaria, Poza Rica - Tuxpan.

Clave MC	Metas Compromiso	Original		Ajustado Anual		Ajustado Trimestral		Valores alcanzados en el trimestre				Observaciones de la Institución
		Número	%	Número	%	Número	%	Avance				
								Número	Porcentajes			
								Indicador	Trimestral	Anual		
Capacidad Académica												
Total de Profesores de Tiempo Completo. Total:42												
1.1.5	Posgrado en el área disciplinar de su desempeño	49	116.67	37	88.10	33	78.57	33	78.57	100.00	89.19	
1.1.6	Doctorado en el área disciplinar de su desempeño	23	54.76	17	40.48	13	30.95	13	30.95	100.00	76.47	
1.1.7	Perfil deseable reconocido por el PROMEP-SES	35	83.33	27	64.29	23	54.76	23	54.76	100.00	85.19	
1.1.8	Adscripción al SNI o SNC	18	42.86	8	19.05	5	11.90	5	11.90	100.00	62.5	
1.1.9	Participación en el programa de tutorías	47	111.90	35	83.33	30	71.43	31	73.81	100+	88.57	Gracias al programa de diversificación de cargas se ha logrado incorporar a más PTC al programa de tutorías.
Total de profesores que conforman la planta a Total:97												
1.2.1	Profesores (PTC, PMT y PA) que reciben capacitación y/o actualización con al menos 40 horas por año	97	100.00	90	92.78	30	30.93	30	30.93	100.00	33.33	
Total de Cuerpos Académicos Total:5												
1.3.2	En Consolidación.	2	40.00	2	40.00	0	0.00	0	0.00	0.00	0.00	
1.3.3	En Formación.	3	60.00	3	60.00	0	0.00	0	0.00	0.00	0.00	
Competitividad Académica												
Total de Programas Educativos de TSU/PA y IIC Total:5												
2.1.1	Número y % de PE con estudios de factibilidad para buscar su pertinencia	5	100.00	5	100.00	0	0.00	0	0.00	0.00	0.00	
2.1.2	Número y % de PE con currículo flexible	5	100.00	5	100.00	0	0.00	0	0.00	0.00	0.00	
2.1.3	Número y % de PE que se actualizarán incorporando elementos de enfoques centrados en el estudiante o en el aprendizaje.	5	100.00	5	100.00	0	0.00	0	0.00	0.00	0.00	
2.1.4	Número y % de PE que se actualizarán incorporando estudios de seguimiento de egresados	5	100.00	5	100.00	0	0.00	0	0.00	0.00	0.00	
2.1.5	Número y % de PE que se actualizarán incorporando estudios de empleadores	5	100.00	5	100.00	0	0.00	0	0.00	0.00	0.00	
2.1.6	Número y % de PE que se actualizarán incorporando el servicio social en el plan de estudios	5	100.00	5	100.00	0	0.00	0	0.00	0.00	0.00	
2.1.7	Número y % de PE que se actualizarán incorporando la práctica profesional en el plan de estudios	5	100.00	5	100.00	0	0.00	0	0.00	0.00	0.00	
2.1.8	Número y % de PE basado en competencias	1	20.00	3	60.00	0	0.00	0	0.00	0.00	0.00	
Profesores (PTC,PMT,PA) que reciben capacitación. Total:5												
2.1.9	Número y % de PE que alcanzarán el nivel 1 los CIEES.	3	60.00	3	60.00	3	60.00	2	40.00	66.67	66.67	MVZ no ha podido alcanzar el nivel I de CIEES.
Profesores (PTC,PMT,PA) que reciben capacitación. Total:5												
2.1.10	PE que serán acreditados por organismos reconocidos por el COPAES.	2	40.00	2	40.00	0	0.00	0	0.00	0.00	0.00	

30MSU0940B

Universidad Veracruzana

Ejercicio fiscal

2012

Trimestre 1

Nombre de la DES:

Clave Convenio P/PIFI-2012-30MSU0940B-08

Nombre del Proyecto: Proyecto Integral para mejorar la formación de los estudiantes a través del fortalecimiento de la capacidad y competitividad de la DES Biológico-Agropecuaria, Poza Rica - Tuxpan.

Clave MC	Metas Compromiso	Original		Ajustado Anual		Ajustado Trimestral		Valores alcanzados en el trimestre				Observaciones de la Institución	
		Número	%	Número	%	Número	%	Avance					
								Número	Porcentajes				
								Indicador	Trimestral	Anual			
Profesores (PTC,PMT,PA) que reciben capacitación. Total:5													
2.1.11	Número y % de PE de licenciatura y TSU de buena calidad del total de la oferta educativa evaluable	3	60.00	3	60.00	3	60.00	2	40.00	66.67	66.67	MVZ no ha podido alcanzar el nivel I de CIEES.	
Total de Programas Educativos de posgrado Total:3													
2.3.1	PE de posgrado que se actualizarán	3	100.00	3	100.00	3	100.00	3	100.00	100.00	100		
2.3.3	PE de posgrado reconocidos por el Programa Nacional de Posgrado de Calidad (PNPC)	3	100.00	3	100.00	3	100.00	3	100.00	100.00	100		
2.3.4	PE de posgrado que ingresarán al Programa de Fomento a la Calidad (PFC)	3	100.00	3	100.00	3	100.00	3	100.00	100.00	100		
Eficiencia terminal de pregrado y posgrado		M1	M2	%	M2	%	M2 Ajustado	% Ajustado	M2 Alcanzado	% Alcanzado	% Trimestral	% Total	Observaciones IES
2.5.3	Tasa de egreso por cohorte para PE de licenciatura	240	155	64.58	195	81.25	1	0.42	63	26.25	100+	32.31	Es la tasa de egresos actual, debido al modelo educativo aún se siguen teniendo egresados del mismo cohorte.
2.5.4	Tasa de titulación por cohorte para PE de licenciatura	69	69	100.00	69	100.00	1	1.45	63	91.30	100+	91.30	Es la tasa de egresos actual, debido al modelo educativo el mismo número de egresados es igual al de titulados.

Porcentaje ponderado del cumplimiento de las metas compromiso:	40
--	----

Dr. Raúl Arias Lovillo
Rector

Ivette Alicia Chamorro Florescano
Responsable del Proyecto



30MSU0940B

Universidad Veracruzana

Ejercicio fiscal

2012

Trimestre 1

Nombre de la DES:


Clave Convenio P/PIFI-2012-30MSU0940B-09

Nombre del Proyecto: Mejoramiento de la DES Ciencias de la Salud Coatzacoalcos-Minatitlán

Clave MC	Metas Compromiso	Original		Ajustado Anual		Ajustado Trimestral		Valores alcanzados en el trimestre				Observaciones de la Institución
		Número	%	Número	%	Número	%	Avance				
								Número	Porcentajes			
		Indicador	Trimestral	Anual								
Capacidad Académica												
Total de Profesores de Tiempo Completo. Total:49												
1.1.3	Maestría	25	51.02	3	6.12	0	0.00	3	6.12	100+	100	Al 1er. Trimestre se cumple con lo proyectado anualmente.
1.1.7	Perfil deseable reconocido por el PROMEP-SES	11	22.45	2	4.08	0	0.00	2	4.08	100+	100	Al 1er. Trimestre se cumple con lo proyectado a anualmente.
1.1.9	Participación en el programa de tutorías	37	75.51	37	75.51	0	0.00	0	0.00	0.00	0.00	A un no se cuenta con incremento en esta meta
Total de Cuerpos Académicos Total:2												
1.3.3	En Formación.	2	100.00	2	100.00	0	0.00	1	50.00	100+	50	Se alcanza el 50% del valor ajustado
Competitividad Académica												
Total de Programas Educativos de TSU/PA y lic Total:4												
2.1.2	Número y % de PE con currículo flexible	6	150.00	4	100.00	0	0.00	4	100.00	100+	100	Se alcanza el total del valor ajustado
2.1.4	Número y % de PE que se actualizarán incorporando estudios de seguimiento de egresados	4	100.00	4	100.00	0	0.00	4	100.00	100+	100	Se alcanza el total del valor ajustado
2.1.5	Número y % de PE que se actualizarán incorporando estudios de empleadores	3	75.00	3	75.00	0	0.00	3	75.00	100+	100	Se alcanza el total del valor ajustado

Porcentaje ponderado del cumplimiento de las metas compromiso:	50
--	----


Dr. Raúl Arias Lovillo
Rector


Ma. Beatriz Varela Matehuala
Responsable del Proyecto



DIRECCIÓN DE FORTALECIMIENTO INSTITUCIONAL

CUMPLIMIENTO DE METAS COMPROMISO

30MSU0940B Universidad Veracruzana
 Ejercicio fiscal 2012 Trimestre 1
 Nombre de la DES:
 Clave Convenio P/PIFI-2012-30MSU0940B-10
 Nombre del Proyecto: Mejora de la capacidad, competitividad e innovación educativa de la DES Orizaba Córdoba.

Clave MC	Metas Compromiso	Original		Ajustado Anual		Ajustado Trimestral		Valores alcanzados en el trimestre				Observaciones de la Institución
		Número	%	Número	%	Número	%	Avance				
								Número	Porcentajes			
								Indicador	Trimestral	Anual		
Capacidad Académica												
Total de Profesores de Tiempo Completo. Total:23												
1.1.3	Maestría	23	100.00	3	13.04	0	0.00	16	69.57	100+	100+	A este trimestre se logra alcanzar mas de lo programado anual.
1.1.5	Posgrado en el área disciplinar de su desempeño	18	78.26	2	8.70	0	0.00	2	8.70	100+	100	A este trimestre se logra alcanzar lo programado anual.
1.1.7	Perfil deseable reconocido por el PROMEP-SES	3	13.04	3	13.04	3	13.04	4	17.39	100+	100+	A este trimestre se logra alcanzar mas de lo programado anual.
1.1.8	Adscripción al SNI o SNC	2	8.70	3	13.04	3	13.04	1	4.35	33.33	33.33	En esta meta solo se alcanza 1 SNI.
1.1.9	Participación en el programa de tutorías	23	100.00	23	100.00	23	100.00	32	100+	100+	100+	A este trimestre se logra alcanzar mas del total de lo programado anual.
Competitividad Académica												
Total de Programas Educativos de TSU/PA y Iic Total:9												
2.1.1	Número y % de PE con estudios de factibilidad para buscar su pertinencia	3	33.33	3	33.33	0	0.00	0	0.00	0.00	0.00	A un no contamos con información al respecto de esta meta.
2.1.2	Número y % de PE con currículo flexible	3	33.33	3	33.33	0	0.00	0	0.00	0.00	0.00	A un no contamos con información al respecto de esta meta.
2.1.4	Número y % de PE que se actualizarán incorporando estudios de seguimiento de egresados	3	33.33	3	33.33	0	0.00	0	0.00	0.00	0.00	A un no contamos con información al respecto de esta meta.



30MSU0940B Universidad Veracruzana
Ejercicio fiscal 2012 Trimestre 1

Nombre de la DES:
Clave Convenio P/PIFI-2012-30MSU0940B-10
Nombre del Proyecto: Mejora de la capacidad, competitividad e innovación educativa de la DES Orizaba Córdoba.

Clave MC	Metas Compromiso	Valores alcanzados en el trimestre										Observaciones de la Institución	
		Original		Ajustado Anual		Ajustado Trimestral		Avance					
		Número	%	Número	%	Número	%	Número	Porcentajes				
								Indicador	Trimestral	Anual			
Profesores (PTC,PMT,PA) que reciben capacitación. Total:3													
2.1.9	Número y % de PE que alcanzarán el nivel 1 los CIEES.	3	100.00	3	100.00	3	100.00	3	100.00	100.00	100	A este trimestre se alcanza el total de lo programado Anual.	
Total de matrícula evaluable de Nivel TSU/PA y lic Total:2,104													
2.2.12	Número y % de matrícula atendida en PE de TSU/PA y Licenciatura de calidad del total asociada a los PE evaluables	2014	95.72	2104	100.00	2104	100.00	588	27.95	27.95	27.95	A este trimestre, se alcanza 588 de lo programado.	
Eficiencia terminal de pregrado y posgrado		M1	M2	%	M2	%	M2 Ajustado	% Ajustado	M2 Alcanzado	% Alcanzado	% Trimestral	% Total	Observaciones IES
2.5.3	Tasa de egreso por cohorte para PE de licenciatura	324	242	74.69	242	74.69	0	0.00	0	0.00	0.00	0.00	A un no se cuenta con información al respecto.
2.5.4	Tasa de titulación por cohorte para PE de licenciatura	524	416	79.39	416	79.39	0	0.00	0	0.00	0.00	0.00	A un no se cuenta con información al respecto.

Porcentaje ponderado del cumplimiento de las metas compromiso: 50

Dr. Raúl Arias Lovillo
Rector

Ernestina Quintero Espinoza.
Responsable del Proyecto

DIRECCIÓN DE FORTALECIMIENTO INSTITUCIONAL

CUMPLIMIENTO DE METAS COMPROMISO



30MSU0940B
 Ejercicio fiscal
 Nombre de la DES:
 Clave Convenio P/PIFI-2012-30MSU0940B-11
 Nombre del Proyecto: PROYECTO INTEGRAL DE LA DES

Universidad Veracruzana
 2012

Trimestre 1

Clave MC	Metas Compromiso	Original		Ajustado Anual		Ajustado Trimestral		Valores alcanzados en el trimestre				Observaciones de la Institución
		Número	%	Número	%	Número	%	Avance				
								Número	Porcentajes			
								Indicador	Trimestral	Anual		
Capacidad Académica												
Total de Profesores de Tiempo Completo. Total:80												
1.1.4	Doctorado	28	35.00	18	22.50	0	0.00	8	10.00	100+	44.44	A este trimestres alcanzan 8 doctorados.
1.1.7	Perfil deseable reconocido por el PROMEP-SES	28	35.00	8	10.00	0	0.00	4	5.00	100+	50	A este trimestres alcanzan estos 4 Promep.
1.1.8	Adscripción al SNI o SNC	6	7.50	5	6.25	0	0.00	2	2.50	100+	40	Se espera en los próximos trimestres alcanzar el total de lo programado.
1.1.9	Participación en el programa de tutorías	54	67.50	53	66.25	0	0.00	37	46.25	100+	69.81	A este periodo se cuenta con la participación de 37 académicos.
Total de Cuerpos Académicos Total:5												
1.3.1	Consolidados.	1	20.00	1	20.00	0	0.00	0	0.00	0.00	0.00	A un no se cuenta con avance en esta meta, se espera que en los próximos trimestres se logre avanzar.
1.3.3	En Formación.	0	0.00	1	20.00	0	0.00	0	0.00	0.00	0.00	A un no se cuenta con avance en esta meta, se espera que en los próximos trimestres se logre avanzar.

30MSU0940B

Universidad Veracruzana

Ejercicio fiscal

2012

Trimestre 1

Nombre de la DES:

Clave Convenio P/PIFI-2012-30MSU0940B-11

Nombre del Proyecto: PROYECTO INTEGRAL DE LA DES

Clave MC	Metas Compromiso	Valores alcanzados en el trimestre										Observaciones de la Institución
		Original		Ajustado Anual		Ajustado Trimestral		Avance				
		Número	%	Número	%	Número	%	Número	Porcentajes			
		Indicador	Trimestral	Anual								
Competitividad Académica												
Total de Programas Educativos de TSU/PA y lic Total:4												
2.1.1	Número y % de PE con estudios de factibilidad para buscar su pertinencia	4	100.00	4	100.00	0	0.00	0	0.00	0.00	0.00	A un no se cuenta con avance en esta meta, se espera que en los próximos trimestres se logre avanzar.
2.1.2	Número y % de PE con currículo flexible	4	100.00	4	100.00	0	0.00	4	100.00	100+	100	Se logra alcanzar a este trimestre el total del valor ajustado.
Profesores (PTC,PMT,PA) que reciben capacitación. Total:4												
2.1.9	Número y % de PE que alcanzarán el nivel 1 los CIEES.	4	100.00	4	100.00	0	0.00	4	100.00	100+	100	Se logra alcanzar a este trimestre el total del valor ajustado.
Profesores (PTC,PMT,PA) que reciben capacitación. Total:4												
2.1.10	PE que serán acreditados por organismos reconocidos por el COPAES.	3	75.00	1	25.00	0	0.00	0	0.00	0.00	0.00	A un no se cuenta con avance en esta meta, se espera que en los próximos trimestres se logre avanzar.
Total de matrícula evaluable de Nivel TSU/PA y lic Total:1,648												
2.2.12	Número y % de matrícula atendida en PE de TSU/PA y Licenciatura de calidad del total asociada a los PE evaluables	1648	100.00	1648	100.00	0	0.00	1575	95.57	100+	95.57	Se espera que en los próximos trimestres se alcance el valor total ajustado.

Porcentaje ponderado del cumplimiento de las metas compromiso: 50


Dr. Raúl Arias Lovillo
Rector


JAIME HERNANDEZ DE LEON
Responsable del Proyecto

30MSU0940B

Universidad Veracruzana

Ejercicio fiscal

2012

Trimestre 1

Nombre de la DES:

Clave Convenio P/PIFI-2012-30MSU0940B-12

Nombre del Proyecto: Mejora de la capacidad, competitividad e Innovación educativa de la DES Veracruz.

Clave MC	Metas Compromiso	Original		Ajustado Anual		Ajustado Trimestral		Valores alcanzados en el trimestre				Observaciones de la Institución
		Número	%	Número	%	Número	%	Avance				
								Número	Porcentajes			
								Indicador	Trimestral	Anual		
Capacidad Académica												
Total de Profesores de Tiempo Completo. Total:146												
1.1.4	Doctorado	42	28.77	6	4.11	0	0.00	31	21.23	100+	100+	Se espera que en los próximos trimestre logren su titulación incorporando dos Doctores mas.
1.1.7	Perfil deseable reconocido por el PROMEP-SES	54	36.99	10	6.85	0	0.00	3	2.05	100+	30	Se logra alcanzar tres de los Promep programados.
1.1.8	Adscripción al SNI o SNC	18	12.33	18	12.33	18	12.33	16	10.96	88.89	88.89	Se espera que en los próximos trimestre(septiembre de 2013 se logre a aumentar este indicador)
1.1.9	Participación en el programa de tutorías		0.00	30	20.55	0	0.00	37	25.34	100+	100+	A este trimestre su alcanza un poco mas de la meta.
Total de profesores que conforman la planta a Total:297												
1.2.1	Profesores (PTC, PMT y PA) que reciben capacitación y/o actualización con al menos 40 horas por año	215	72.39	80	26.94	39	13.13	20	6.73	51.28	25	Se espera cubrir en los próximos trimestres el total de lo programado
Total de Cuerpos Académicos Total:9												
1.3.2	En Consolidación.	4	44.44	4	44.44	0	0.00	0	0.00	0.00	0.00	Se espera en los próximos se logre los CA programados.
1.3.3	En Formación.	4	44.44	5	55.56	0	0.00	3	33.33	100+	60	Se espera en los trimestres próximos se logre 2 de los CA faltantes.




CUMPLIMIENTO DE METAS COMPROMISO

30MSU0940B Universidad Veracruzana
Ejercicio fiscal 2012 Trimestre 1

Nombre de la DES:
Clave Convenio P/PIFI-2012-30MSU0940B-12
Nombre del Proyecto: Mejora de la capacidad, competitividad e innovación educativa de la DES Veracruz.

Clave MC	Metas Compromiso	Original		Ajustado Anual		Ajustado Trimestral		Valores alcanzados en el trimestre				Observaciones de la Institución
		Número	%	Número	%	Número	%	Avance				
								Número	Porcentajes			
						Indicador	Trimestral		Anual			
Competitividad Académica												
Total de Programas Educativos de posgrado Total:7												
2.3.1	PE de posgrado que se actualizarán	8	114.29	7	100.00	0	0.00	0	0.00	0.00	0.00	
2.3.3	PE de posgrado reconocidos por el Programa Nacional de Posgrado de Calidad (PNPC)	1	14.29	1	14.29	0	0.00	1	14.29	100+	100	Al primer trimestre se alcanza el total de lo programado
2.3.5	PE de posgrado que ingresarán al Padrón Nacional de Posgrado (PNP)	1	14.29	2	28.57	0	0.00	0	0.00	0.00	0.00	Se espera que en el mes de mayo que publiquen los resultados de la convocatoria de programas de renovación se tenga los datos para reportar en el informe.

Porcentaje ponderado del cumplimiento de las metas compromiso:	45
--	----



Dr. Raúl Arias Lovillo
Rector



Jorge Arturo Balderrama Trapaga
Responsable del Proyecto

30MSU0940B Universidad Veracruzana
Ejercicio fiscal 2012 Trimestre 1
Nombre de la DES:
Clave Convenio P/PIFI-2012-30MSU0940B-13
Nombre del Proyecto: Fortalecimiento de la Capacidad y Competitividad Académica de la DES Ciencias de la Salud-Xalapa


Clave MC	Metas Compromiso	Original		Ajustado Anual		Ajustado Trimestral		Valores alcanzados en el trimestre				Observaciones de la Institución
		Avance						Número	Porcentajes			
		Número	%	Número	%	Número	%		Indicador	Trimestral		
Capacidad Académica												
Total de Profesores de Tiempo Completo. Total:183												
1.1.4	Doctorado	71	38.80	71	38.80	0	0.00	68	37.16	100+	95.77	El prontuario UV tan sólo registra 34 doctorados en la DES, el número reportado en el ProDES 2012-2013 es de 68 doctores. Información no actualizada.
1.1.7	Perfil deseable reconocido por el PROMEP-SES	87	47.54	87	47.54	0	0.00	91	49.73	100+	100+	Se continúa con el impulso a la incorporación de PTC al programa Promep
1.1.8	Adscripción al SNI o SNC	33	18.03	33	18.03	0	0.00	35	19.13	100+	100+	Se continúa con el impulso a la adscripción de los PTC al Sistema Nacional de Investigadores
Total de Cuerpos Académicos Total:13												
1.3.1	Consolidados.	2	15.38	2	15.38	2	15.38	3	23.08	100+	100+	Se incorporaron 3 CAs consolidados del Centro de Investigaciones Cerebrales:
1.3.2	En Consolidación.	5	38.46	5	38.46	5	38.46	0	0.00	0.00	0.00	En la última evaluación un nuevo CA pasó a CA en consolidación.
1.3.3	En Formación.	6	46.15	6	46.15	6	46.15	6	46.15	100.00	100	No hubo cambios en CAEF



30MSU0940B Universidad Veracruzana
 Ejercicio fiscal 2012 Trimestre 1
 Nombre de la DES:
 Clave Convenio P/PIFI-2012-30MSU0940B-13
 Nombre del Proyecto: Fortalecimiento de la Capacidad y Competitividad Académica de la DES Ciencias de la Salud-Xalapa

Clave MC	Metas Compromiso	Original		Ajustado Anual		Ajustado Trimestral		Valores alcanzados en el trimestre				Observaciones de la Institución
		Número	%	Número	%	Número	%	Avance				
								Número	Porcentajes			
							Indicador	Trimestral	Anual			
Competitividad Académica												
Profesores (PTC,PMT,PA) que reciben capacitación. Total:6												
2.1.9	Número y % de PE que alcanzarán el nivel 1 los CIEES.	6	100.00	6	100.00	6	100.00	5	83.33	83.33	83.33	PE Cirujano Dentista no se ha reevaluado continúa en el nivel 2 de los CIEES
Total de Programas Educativos de posgrado Total:6												
2.3.3	PE de posgrado reconocidos por el Programa Nacional de Posgrado de Calidad (PNPC)	6	100.00	6	100.00	6	100.00	10	100+	100+	100+	Actualmente se cuenta con 5 maestrías y cinco doctorados en el PNPC.
2.3.4	PE de posgrado que ingresarán al Programa de Fomento a la Calidad (PFC)	5	83.33	5	83.33	5	83.33	9	100+	100+	100+	Cuatro PE de posgrado más ingresaron como PE de nueva creación
2.3.5	PE de posgrado que ingresarán al Padrón Nacional de Posgrado (PNP)	1	16.67	1	16.67	1	16.67	1	16.67	100.00	100	La maestría en Salud Pública se mantiene como el único PE consolidado

Porcentaje ponderado del cumplimiento de las metas compromiso: 90


 Dr. Raúl Arias Lovillo
 Rector


 Enrique Juárez Aguilar
 Responsable del Proyecto

30MSU0940B

Universidad Veracruzana

Ejercicio fiscal

2012

Trimestre 1

Nombre de la DES:

Clave Convenio P/PIFI-2012-30MSU0940B-14

Nombre del Proyecto: Fortalecimiento de la calidad, capacidad y competitividad de los programas educativos y servicios académicos de la DES Humanidades Veracruz 2012

Clave MC	Metas Compromiso	Original		Ajustado Anual		Ajustado Trimestral		Valores alcanzados en el trimestre				Observaciones de la Institución
		Número	%	Número	%	Número	%	Avance				
								Porcentajes				
								Número	Indicador	Trimestral	Anual	
Capacidad Académica												
Total de Profesores de Tiempo Completo. Total:55												
1.1.3	Maestría	32	58.18	28	50.91	28	50.91	27	49.09	96.43	96.43	Se espera lograr esta meta en el último trimestre, el no cumplimiento obedece a jubilaciones.
1.1.4	Doctorado	21	38.18	19	34.55	19	34.55	19	34.55	100.00	100	Se espera lograr esta meta en el último trimestre, el no cumplimiento obedece a jubilaciones.
1.1.7	Perfil deseable reconocido por el PROMEP-SES	21	38.18	23	41.82	23	41.82	23	41.82	100.00	100	se logró una mayor participación en la convocatoria de PERFIL PROMEP.
1.1.8	Adscripción al SNI o SNC	4	7.27	3	5.45	3	5.45	3	5.45	100.00	100	
Total de Cuerpos Académicos Total:5												
1.3.3	En Formación.	5	100.00	5	100.00	5	100.00	5	100.00	100.00	100	
Competitividad Académica												
Profesores (PTC,PMT,PA) que reciben capacitación. Total:4												
2.1.9	Número y % de PE que alcanzarán el nivel 1 los CIEES.	4	100.00	4	100.00	1	25.00	4	100.00	100+	100	Erro al poner el valor programado
Profesores (PTC,PMT,PA) que reciben capacitación. Total:4												
2.1.10	PE que serán acreditados por organismos reconocidos por el COPAES.	2	50.00	2	50.00	0	0.00	0	0.00	0.00	0.00	
Profesores (PTC,PMT,PA) que reciben capacitación. Total:4												
2.1.11	Número y % de PE de licenciatura y TSU de buena calidad del total de la oferta educativa evaluable	4	100.00	4	100.00	4	100.00	4	100.00	100.00	100	
Total de matrícula evaluable de Nivel TSU/PA y lic Total:1,570												
2.2.12	Número y % de matrícula atendida en PE de TSU/PA y Licenciatura de calidad del total asociada a los PE evaluables	1570	100.00	1570	100.00	1570	100.00	1922	100+	100+	100+	La diferencia obedece a que no se considero la matrícula PE de Derecho SEA.

30MSU0940B

Universidad Veracruzana

Ejercicio fiscal

2012

Trimestre 1

Nombre de la DES:


Clave Convenio P/PIFI-2012-30MSU0940B-14

Nombre del Proyecto: Fortalecimiento de la calidad, capacidad y competitividad de los programas educativos y servicios académicos de la DES Humanidades Veracruz 2012

Clave MC	Metas Compromiso	Original		Ajustado Anual		Ajustado Trimestral		Valores alcanzados en el trimestre				Observaciones de la Institución	
		Número	%	Número	%	Número	%	Avance					
								Porcentajes					
								Número	Indicador	Trimestral	Anual		
Total de Programas Educativos de posgrado Total:3													
2.3.1	PE de posgrado que se actualizarán	3	100.00	3	100.00	3	100.00	3	100.00	100.00	100		
2.3.3	PE de posgrado reconocidos por el Programa Nacional de Posgrado de Calidad (PNPC)	3	100.00	3	100.00	3	100.00	2	66.67	66.67	66.67	Se espera la próxima convocatoria para incorporar al PE de Maestría en Derecho Constitucional	
2.3.4	PE de posgrado que ingresarán al Programa de Fomento a la Calidad (PFC)	3	100.00	3	100.00	3	100.00	2	66.67	66.67	66.67	Se espera la próxima convocatoria para incorporar al PE de Maestría en Derecho Constitucional	
Total de Matricula de nivel posgrado Total:37													
2.4.1	Número y porcentaje de matricula atendida en PE de posgrado de buena calidad.	22	59.46	22	59.46	22	59.46	22	59.46	100.00	100		
Eficiencia terminal de pregrado y posgrado		M1	M2	%	M2	%	M2 Ajustado	% Ajustado	M2 Alcanzado	% Alcanzado	% Trimestral	% Total	Observaciones IES
2.5.3	Tasa de egreso por cohorte para PE de licenciatura	352	218	61.93	218	61.93	218	61.93	218	100+	100.00	100.00	

Porcentaje ponderado del cumplimiento de las metas compromiso:

85


Dr. Raúl Arias Lovillo
Rector


Rossy Lebrón Laurinico Meza
Responsable del Proyecto



30MSU0940B

Ejercicio fiscal

Universidad Veracruzana

2012

Trimestre 1

Nombre de la DES:

Clave Convenio P/PIFI-2012-30MSU0940B-15

Nombre del Proyecto: Fortalecimiento de la DES para la Innovación educativa, la consolidación de los PE, los CA y la formación integral del estudiante

Clave MC	Metas Compromiso	Valores alcanzados en el trimestre										Observaciones de la Institución
		Original		Ajustado Anual		Ajustado Trimestral		Número	Avance			
		Número	%	Número	%	Número	%		Porcentajes			
								Indicador	Trimestral	Anual		
Capacidad Académica												
Total de Profesores de Tiempo Completo. Total:310												
1.1.3	Maestría	103	33.23	99	31.94	99	31.94	91	29.35	91.92	91.92	El drrcemento se debe a que hubo mas profesores titulados con grado de Doctor del esperado.
1.1.4	Doctorado	135	43.55	136	43.87	136	43.87	143	46.13	100+	100+	Se logro un mayor número de profesores titulados con grado de Doctor.
1.1.7	Perfil deseable reconocido por el PROMEP-SES	120	38.71	122	39.35	122	39.35	121	39.03	99.18	99.18	El decremento se debe a la jubilación de un profesor con perfil PROMEP.
1.1.8	Adscripción al SNI o SNC	80	25.81	65	20.97	65	20.97	78	25.16	100+	100+	Se logro una mayor participación en las convocatorias.
Total de Cuerpos Académicos Total:24												
1.3.1	Consolidados.	3	12.50	4	16.67	4	16.67	7	29.17	100+	100+	En la evaluación de los CA y la re estructuración de varios de estos CA se logró un mayor número de CA consolidados en esta DES.



30MSU0940B

Ejercicio fiscal

Universidad Veracruzana

2012

Trimestre 1

Nombre de la DES:

Clave Convenio P/PIFI-2012-30MSU0940B-15

Nombre del Proyecto: Fortalecimiento de la DES para la Innovación educativa, la consolidación de los PE, los CA y la formación Integral del estudiante

Clave MC	Metas Compromiso	Original		Ajustado Anual		Ajustado Trimestral		Valores alcanzados en el trimestre				Observaciones de la Institución
		Número	%	Número	%	Número	%	Avance				
								Número	Porcentajes			
							Indicador	Trimestral	Anual			
1.3.2	En Consolidación.	13	54.17	13	54.17	13	54.17	11	45.83	84.62	84.62	En la evaluación de los CA y la re estructuración de varios de estos CA se logró un mayor número de CA consolidados en esta DES. Por lo que se disminuye el número de CA en Consolidación. Se realizaran las gestiones necesarias para cumplir con esta meta al finalizar el ejercicio.
1.3.3	En Formación.	8	33.33	7	29.17	7	29.17	6	25.00	85.71	85.71	En la evaluación de los CA y la re estructuración de varios de estos CA se logró un mayor número de CA consolidados en esta DES. Por lo que se disminuye el número de CA en Formación.



30MSU0940B

Universidad Veracruzana

Ejercicio fiscal

2012

Trimestre 1

Nombre de la DES:

Clave Convenio P/IFI-2012-30MSU0940B-15

Nombre del Proyecto: Fortalecimiento de la DES para la Innovación educativa, la consolidación de los PE, los CA y la formación integral del estudiante

Clave MC	Metas Compromiso	Original		Ajustado Anual		Ajustado Trimestral		Valores alcanzados en el trimestre				Observaciones de la Institución
		Avance						Número	Porcentajes			
		Número	%	Número	%	Número	%		Indicador	Trimestral	Anual	
Competitividad Académica												
Profesores (PTC,PMT,PA) que reciben capacitación. Total:15												
2.1.9	Número y % de PE que alcanzarán el nivel 1 los CIEES.	13	86.67	13	86.67	13	86.67	13	86.67	100.00	100	
Profesores (PTC,PMT,PA) que reciben capacitación. Total:15												
2.1.10	PE que serán acreditados por organismos reconocidos por el COPAES.	7	46.67	7	46.67	7	46.67	5	33.33	71.43	71.43	Están por recibir la visita de los evaluadores los PE de Historia y Derecho ambos del sistema escolarizado.
Profesores (PTC,PMT,PA) que reciben capacitación. Total:15												
2.1.11	Número y % de PE de licenciatura y TSU de buena calidad del total de la oferta educativa evaluable	13	86.67	13	86.67	13	86.67	13	86.67	100.00	100	
Total de matrícula evaluable de Nivel TSU/PA y lic Total:5,589												
2.2.12	Número y % de matrícula atendida en PE de TSU/PA y Licenciatura de calidad del total asociada a los PE evaluables	5948	106.42	5102	91.29	5102	91.29	5829	100+	100+	100+	Se debe principalmente a la retención en los PE
Total de Programas Educativos de posgrado Total:250												
2.3.3	PE de posgrado reconocidos por el Programa Nacional de Posgrado de Calidad (PNPC)	13	5.20	13	5.20	13	5.20	11	4.40	84.62	84.62	Se espera que en este año se incorporen los programas de posgrado faltantes al PNPC.
2.3.4	PE de posgrado que ingresarán al Programa de Fomento a la Calidad (PFC)	13	5.20	13	5.20	13	5.20	11	4.40	84.62	84.62	Se espera que en este año se incorporen los programas de posgrado faltantes al PNPC.
Total de Matrícula de nivel posgrado Total:265												
2.4.1	Número y porcentaje de matrícula atendida en PE de posgrado de buena calidad.	220	83.02	220	83.02	220	83.02	198	74.72	90.00	90	Se espera que en este año se incorporen los programas de posgrado faltantes al PNPC.

Porcentaje ponderado del cumplimiento de las metas compromiso: 90

Dr. Raui Arias Lovillo
Rector

NORMA ANGELICA CUEVAS VELASCO
Responsable del Proyecto



DIRECCIÓN DE FORTALECIMIENTO INSTITUCIONAL

CUMPLIMIENTO DE METAS COMPROMISO

30MSU0940B Universidad Veracruzana
 Ejercicio fiscal 2012 Trimestre 1
 Nombre de la DES:
 Clave Convenio P/PIFI-2012-30MSU0940B-16
 Nombre del Proyecto: Fortaleza de la capacidad y competitividad académica para el cierre de brechas

Clave MC	Metas Compromiso	Original		Ajustado Anual		Ajustado Trimestral		Valores alcanzados en el trimestre				Observaciones de la Institución
		Número	%	Número	%	Número	%	Avance				
								Número	Porcentajes			
								Indicador	Trimestral	Anual		
Capacidad Académica												
Total de Profesores de Tiempo Completo. Total:17												
1.1.3	Maestría	4	23.53	4	23.53	0	0.00	0	0.00	0.00	0.00	La meta está programada para cumplirse en el último trimestre
1.1.4	Doctorado	13	76.47	13	76.47	0	0.00	0	0.00	0.00	0.00	La meta está programada para cumplirse en el último trimestre
1.1.7	Perfil deseable reconocido por el PROMEP-SES	13	76.47	13	76.47	0	0.00	0	0.00	0.00	0.00	La meta está programada para cumplirse en el último trimestre
1.1.9	Participación en el programa de tutorías	16	94.12	16	94.12	0	0.00	0	0.00	0.00	0.00	La meta está programada para cumplirse en el último trimestre
Total de profesores que conforman la planta a Total:68												
1.2.1	Profesores (PTC, PMT y PA) que reciben capacitación y/o actualización con al menos 40 horas por año	68	100.00	68	100.00	0	0.00	0	0.00	0.00	0.00	La meta está programada para cumplirse en el último trimestre
Total de Cuerpos Académicos Total:2												
1.3.2	En Consolidación.	1	50.00	1	50.00	0	0.00	0	0.00	0.00	0.00	La meta está programada para cumplirse en el último trimestre
1.3.3	En Formación.	1	50.00	1	50.00	0	0.00	0	0.00	0.00	0.00	La meta está programada para cumplirse en el último trimestre



30MSU0940B

Universidad Veracruzana

Ejercicio fiscal

2012

Trimestre 1

Nombre de la DES:

Clave Convenio P/PIFI-2012-30MSU0940B-16

Nombre del Proyecto: Fortaleza de la capacidad y competitividad académica para el cierre de brechas

Clave MC	Metas Compromiso	Original		Ajustado Anual		Ajustado Trimestral		Valores alcanzados en el trimestre				Observaciones de la Institución	
		Número	%	Número	%	Número	%	Avance					
								Número	Porcentajes				
						Indicador	Trimestral		Anual				
Competitividad Académica													
Profesores (PTC,PMT,PA) que reciben capacitación. Total:4													
2.1.9	Número y % de PE que alcanzarán el nivel 1 los CIEES.	4	100.00	4	100.00	4	100.00	3	75.00	75.00	75	Se han iniciado los trabajos de la autoevaluación diagnóstica del PE de Gestión y Dirección de Negocios para gestionar la visita de evaluación del organismo evaluador de los CIEES y se pueda obtener el nivel 1. En este momento se tienen 3 PE evaluados en Nivel 1 de los CIEES (Contaduría, Administración y Contaduría SEA	
Profesores (PTC,PMT,PA) que reciben capacitación. Total:4													
2.1.10	PE que serán acreditados por organismos reconocidos por el COPAES.	2	50.00	2	50.00	2	50.00	2	50.00	100.00	100	En este momento se tienen acreditados los PE de Contaduría y Administración	
Eficiencia terminal de pregrado y posgrado		M1	M2	%	M2	%	M2 Ajustado	% Ajustado	M2 Alcanzado	% Alcanzado	% Trimestral	% Total	Observaciones IES
2.5.3	Tasa de egreso por cohorte para PE de licenciatura	492	141	28.66	427	86.79	0	0.00	0	0.00	0.00	0.00	Meta programada para cumplirse en el último trimestre
2.5.4	Tasa de titulación por cohorte para PE de licenciatura	708	427	60.31	427	60.31	0	0.00	0	0.00	0.00	0.00	Meta programada para cumplirse en el último trimestre

Porcentaje ponderado del cumplimiento de las metas compromiso:	15.9
--	------


Dr. Raúl Arias Lovillo
Rector


Laura Fernández Vidal
Responsable del Proyecto

30MSU0940B Universidad Veracruzana
 Ejercicio fiscal 2012 Trimestre 1
 Nombre de la DES:
 Clave Convenio P/PIFI-2012-30MSU0940B-17
 Nombre del Proyecto: Fortalecimiento de la capacidad y competitividad académica en un marco sustentable de la DES Córdoba - Orizaba

Clave MC	Metas Compromiso	Original		Ajustado Anual		Ajustado Trimestral		Valores alcanzados en el trimestre				Observaciones de la Institución
		Número	%	Número	%	Número	%	Avance				
								Número	Porcentajes			
								Indicador	Trimestral	Anual		
Capacidad Académica												
Total de Profesores de Tiempo Completo. Total:23												
1.1.3	Maestría	21	91.30	18	78.26	14	60.87	14	60.87	100.00	77.78	Meta lograda, se espera que con nuevas acciones que se implementen se pueda incrementar el número de PTC con este nivel de habilitación
1.1.4	Doctorado	5	21.74	3	13.04	0	0.00	0	0.00	0.00	0.00	El cumplimiento de la meta está programada para el último trimestre
1.1.7	Perfil deseable reconocido por el PROMEP-SES	12	52.17	8	34.78	5	21.74	5	21.74	100.00	62.5	Meta lograda, se espera que para el último trimestre se incremente el número de PTC con este perfil deseable
1.1.9	Participación en el programa de tutorías	22	95.65	16	69.57	13	56.52	13	56.52	100.00	81.25	Meta lograda
Total de profesores que conforman la planta a Total:211												
1.2.1	Profesores (PTC, PMT y PA) que reciben capacitación y/o actualización con al menos 40 horas por año	49	23.22	40	18.96	0	0.00	0	0.00	0.00	0.00	El cumplimiento de la meta está programada para el último trimestre
Total de Cuerpos Académicos Total:1												
1.3.3	En Formación.	2	200.00	1	100.00	0	0.00	0	0.00	0.00	0.00	El cumplimiento de la meta está programada para el último trimestre



DIRECCIÓN DE FORTALECIMIENTO INSTITUCIONAL

CUMPLIMIENTO DE METAS COMPROMISO

30MSU0940B

Universidad Veracruzana

Ejercicio fiscal

2012

Trimestre 1

Nombre de la DES:

Clave Convenio P/PIFI-2012-30MSU0940B-17

Nombre del Proyecto: Fortalecimiento de la capacidad y competitividad académica en un marco sustentable de la DES Córdoba - Orizaba

Clave MC	Metas Compromiso	Original		Ajustado Anual		Ajustado Trimestral		Valores alcanzados en el trimestre				Observaciones de la Institución
		Número	%	Número	%	Número	%	Avance				
								Número	Porcentajes			
							Indicador	Trimestral	Annual			
Competitividad Académica												
Total de Programas Educativos de TSU/PA y lic Total:7												
2.1.1	Número y % de PE con estudios de factibilidad para buscar su pertinencia	7	100.00	7	100.00	0	0.00	0	0.00	0.00	0.00	El cumplimiento de la meta está programada para el último trimestre
2.1.2	Número y % de PE con currículo flexible	7	100.00	7	100.00	0	0.00	0	0.00	0.00	0.00	El cumplimiento de la meta está programada para el último trimestre
2.1.3	Número y % de PE que se actualizarán incorporando elementos de enfoques centrados en el estudiante o en el aprendizaje.	7	100.00	7	100.00	0	0.00	0	0.00	0.00	0.00	El cumplimiento de la meta está programada para el último trimestre
2.1.4	Número y % de PE que se actualizarán incorporando estudios de seguimiento de egresados	7	100.00	7	100.00	0	0.00	0	0.00	0.00	0.00	El cumplimiento de la meta está programada para el último trimestre
2.1.5	Número y % de PE que se actualizarán incorporando estudios de empleadores	7	100.00	7	100.00	0	0.00	0	0.00	0.00	0.00	El cumplimiento de la meta está programada para el último trimestre
2.1.6	Número y % de PE que se actualizarán incorporando el servicio social en el plan de estudios	7	100.00	7	100.00	0	0.00	0	0.00	0.00	0.00	El cumplimiento de la meta está programada para el último trimestre
2.1.8	Número y % de PE basado en competencias	7	100.00	7	100.00	0	0.00	0	0.00	0.00	0.00	El cumplimiento de la meta está programada para el último trimestre
Profesores (PTC,PMT,PA) que reciben capacitación. Total:6												
2.1.9	Número y % de PE que alcanzarán el nivel 1 los CIEES.	6	100.00	6	100.00	0	0.00	0	0.00	0.00	0.00	El cumplimiento de la meta está programada para el último trimestre
Profesores (PTC,PMT,PA) que reciben capacitación. Total:6												
2.1.10	PE que serán acreditados por organismos reconocidos por el COPAES.	3	50.00	3	50.00	0	0.00	0	0.00	0.00	0.00	El cumplimiento de la meta está programada para el último trimestre
Profesores (PTC,PMT,PA) que reciben capacitación. Total:6												
2.1.11	Número y % de PE de licenciatura y TSU de buena calidad del total de la oferta educativa evaluable	6	100.00	6	100.00	0	0.00	0	0.00	0.00	0.00	El cumplimiento de la meta está programada para el último trimestre

30MSU0940B

Universidad Veracruzana

Ejercicio fiscal

2012

Trimestre 1

Nombre de la DES:

Clave Convenio P/PIFI-2012-30MSU0940B-17

Nombre del Proyecto: Fortalecimiento de la capacidad y competitividad académica en un marco sustentable de la DES Córdoba - Orizaba

Clave MC	Metas Compromiso	Original		Ajustado Anual		Ajustado Trimestral		Valores alcanzados en el trimestre				Observaciones de la Institución	
		Número	%	Número	%	Número	%	Avance					
								Número	Porcentajes				
						Indicador	Trimestral		Anual				
Total de matrícula evaluable de Nivel TSU/PA y lic Total:2,430													
2.2.12	Número y % de matrícula atendida en PE de TSU/PA y Licenciatura de calidad del total asociada a los PE evaluables	2077	85.47	2360	97.12	0	0.00	0	0.00	0.00	0.00	El cumplimiento de la meta está programada para el último trimestre	
Eficiencia terminal de pregrado y posgrado		M1	M2	%	M2	%	M2 Ajustado	% Ajustado	M2 Alcanzado	% Alcanzado	% Trimestral	% Total	Observaciones IES
2.5.3	Tasa de egreso por cohorte para PE de licenciatura	525	347	66.10	340	64.76	0	0.00	0	0.00	0.00	0.00	El cumplimiento de la meta está programada para el último trimestre
2.5.4	Tasa de titulación por cohorte para PE de licenciatura	708	427	60.31	420	59.32	0	0.00	0	0.00	0.00	0.00	El cumplimiento de la meta está programada para el último trimestre
2.5.5	Tasa de graduación para PE de posgrado	22	22	100.00	15	68.18	0	0.00	0	0.00	0.00	0.00	El cumplimiento de la meta está programada para el último trimestre
Porcentaje ponderado del cumplimiento de las metas compromiso:											6.66		

Dr. Raúl Arias Lovillo
Rector

Andrea Francisca Ortiz Muñoz
Responsable del Proyecto

30MSU0940B

Universidad Veracruzana

Ejercicio fiscal

2012

Trimestre 1

Nombre de la DES:

Clave Convenio P/PIFI-2012-30MSU0940B-18

Nombre del Proyecto: Cierre de brechas de capacidad y competitividad académica de la DES Poza Rica - Tuxpán

Clave MC	Metas Compromiso	Original		Ajustado Anual		Ajustado Trimestral		Valores alcanzados en el trimestre				Observaciones de la Institución
		Número	%	Número	%	Número	%	Avance				
								Número	Porcentajes			
						Indicador	Trimestral		Anual			
Capacidad Académica												
Total de Profesores de Tiempo Completo. Total:14												
1.1.3	Maestría	13	92.86	11	78.57	8	57.14	8	57.14	100.00	72.73	Meta lograda, se continuarán empleando estrategias y acciones que permitan incrementar el número de PTC con este nivel de habilitación
1.1.4	Doctorado	4	28.57	3	21.43	0	0.00	0	0.00	0.00	0.00	Se contempla que en el último cuatrimestre se cumpla la meta
1.1.7	Perfil deseable reconocido por el PROMEP-SES	6	42.86	6	42.86	0	0.00	0	0.00	0.00	0.00	Se contempla que en el último cuatrimestre se cumpla la meta
1.1.9	Participación en el programa de tutorías	17	121.43	12	85.71	11	78.57	11	78.57	100.00	91.67	En este primer trimestre este es el número de profesores que imparten tutorías
Total de profesores que conforman la planta a Total:34												
1.2.1	Profesores (PTC, PMT y PA) que reciben capacitación y/o actualización con al menos 40 horas por año	34	100.00	34	100.00	0	0.00	0	0.00	0.00	0.00	Se contempla que en el último cuatrimestre se cumpla la meta
Total de Cuerpos Académicos Total:1												
1.3.3	En Formación.	1	100.00	1	100.00	0	0.00	0	0.00	0.00	0.00	Se contempla que en el último cuatrimestre se cumpla la meta

30MSU0940B Universidad Veracruzana
 Ejercicio fiscal 2012 Trimestre 1

Nombre de la DES:
 Clave Convenio P/PIFI-2012-30MSU0940B-18
 Nombre del Proyecto: Cierre de brechas de capacidad y competitividad académica de la DES Poza Rica - Tuxpán

Clave MC	Metas Compromiso	Valores alcanzados en el trimestre										Observaciones de la Institución
		Original		Ajustado Anual		Ajustado Trimestral		Avance				
		Número	%	Número	%	Número	%	Número	Porcentajes			
								Indicador	Trimestral	Anual		
Competitividad Académica												
Total de Programas Educativos de TSU/PA y lic Total:4												
2.1.1	Número y % de PE con estudios de factibilidad para buscar su pertinencia	4	100.00	4	100.00	0	0.00	0	0.00	0.00	0.00	Se contempla que en el último cuatrimestre se cumpla la meta
2.1.2	Número y % de PE con currículo flexible	4	100.00	4	100.00	0	0.00	0	0.00	0.00	0.00	Se contempla que en el último cuatrimestre se cumpla la meta
2.1.3	Número y % de PE que se actualizarán incorporando elementos de enfoques centrados en el estudiante o en el aprendizaje.	4	100.00	4	100.00	0	0.00	0	0.00	0.00	0.00	Se contempla que en el último cuatrimestre se cumpla la meta
2.1.4	Número y % de PE que se actualizarán incorporando estudios de seguimiento de egresados	4	100.00	4	100.00	0	0.00	0	0.00	0.00	0.00	Se contempla que en el último cuatrimestre se cumpla la meta
2.1.5	Número y % de PE que se actualizarán incorporando estudios de empleadores	4	100.00	4	100.00	0	0.00	0	0.00	0.00	0.00	Se contempla que en el último cuatrimestre se cumpla la meta
2.1.6	Número y % de PE que se actualizarán incorporando el servicio social en el plan de estudios	4	100.00	4	100.00	0	0.00	0	0.00	0.00	0.00	Se contempla que en el último cuatrimestre se cumpla la meta
2.1.8	Número y % de PE basado en competencias	4	100.00	4	100.00	0	0.00	0	0.00	0.00	0.00	Se contempla que en el último cuatrimestre se cumpla la meta
Profesores (PTC,PMT,PA) que reciben capacitación. Total:3												
2.1.9	Número y % de PE que alcanzarán el nivel 1 los CIEES.	3	100.00	3	100.00	0	0.00	0	0.00	0.00	0.00	Se contempla que en el último cuatrimestre se cumpla la meta
Profesores (PTC,PMT,PA) que reciben capacitación. Total:3												
2.1.10	PE que serán acreditados por organismos reconocidos por el COPAES.	2	66.67	1	33.33	0	0.00	0	0.00	0.00	0.00	Se contempla que en el último cuatrimestre se cumpla la meta
Profesores (PTC,PMT,PA) que reciben capacitación. Total:3												
2.1.11	Número y % de PE de licenciatura y TSU de buena calidad del total de la oferta educativa evaluable	3	100.00	3	100.00	0	0.00	0	0.00	0.00	0.00	Se contempla que en el último cuatrimestre se cumpla la meta
Total de matrícula evaluable de Nivel TSU/PA y lic Total:764												
2.2.12	Número y % de matrícula atendida en PE de TSU/PA y Licenciatura de calidad del total asociada a los PE evaluables	764	100.00	727	95.16	0	0.00	0	0.00	0.00	0.00	Se contempla que en el último cuatrimestre se cumpla la meta

30MSU0940B Universidad Veracruzana
 Ejercicio fiscal 2012 Trimestre 1

Nombre de la DES:
 Clave Convenio P/PIFI-2012-30MSU0940B-18
 Nombre del Proyecto: Cierre de brechas de capacidad y competitividad académica de la DES Poza Rica - Tuxpán

Clave MC	Metas Compromiso	Original		Ajustado Anual		Ajustado Trimestral		Valores alcanzados en el trimestre				Observaciones de la Institución	
		Número	%	Número	%	Número	%	Avance					
								Porcentajes					
								Número	Indicador	Trimestral	Anual		
Eficiencia terminal de pregrado y posgrado		M1	M2	%	M2	%	M2 Ajustado	% Ajustado	M2 Alcanzado	% Alcanzado	% Trimestral	% Total	Observaciones IES
2.5.3	Tasa de egreso por cohorte para PE de licenciatura	410	349	85.12	300	73.17	0	0.00	0	0.00	0.00	0.00	Se contempla que en el último cuatrimestre se cumpla la meta
2.5.4	Tasa de titulación por cohorte para PE de licenciatura	360	322	89.44	290	80.56	0	0.00	0	0.00	0.00	0.00	Se contempla que en el último cuatrimestre se cumpla la meta
2.5.5	Tasa de graduación para PE de posgrado	37	37	100.00	37	100.00	0	0.00	0	0.00	0.00	0.00	Se contempla que en el último cuatrimestre se cumpla la meta

Porcentaje ponderado del cumplimiento de las metas compromiso:	10
--	----

Dr. Raúl Arias Lovillo
Rector

Mtra. Edalid Alvarez Velázquez
Responsable del Proyecto

30MSU0940B Universidad Veracruzana
 Ejercicio fiscal 2012 Trimestre 1
 Nombre de la DES:
 Clave Convenio P/PIFI-2012-30MSU0940B-19
 Nombre del Proyecto: Proyecto Integral para consolidar la mejora de la calidad educativa de la DES del Área Económico-Administrativa Veracruz"

Clave MC	Metas Compromiso	Original		Ajustado Anual		Ajustado Trimestral		Valores alcanzados en el trimestre				Observaciones de la Institución
		Número	%	Número	%	Número	%	Avance				
								Número	Porcentajes			
								Indicador	Trimestral	Anual		
Capacidad Académica												
Total de Profesores de Tiempo Completo. Total:60												
1.1.3	Maestría	36	60.00	33	55.00	30	50.00	30	50.00	100.00	90.91	Meta cumplida, se seguirán estableciendo estrategias que permitan incrementar el número de PTC con este nivel de habilitación
1.1.4	Doctorado	26	43.33	17	28.33	13	21.67	13	21.67	100.00	76.47	Meta cumplida, se seguirán estableciendo estrategias que permitan incrementar el número de PTC con este nivel de habilitación
1.1.7	Perfil deseable reconocido por el PROMEP-SES	28	46.67	23	38.33	17	28.33	17	28.33	100.00	73.91	Meta cumplida, se seguirán estableciendo estrategias que permitan incrementar el número de PTC con el Perfil PROMEP
1.1.9	Participación en el programa de tutorías	58	96.67	35	58.33	30	50.00	30	50.00	100.00	85.71	Meta cumplida
Total de profesores que conforman la planta a Total:291												
1.2.1	Profesores (PTC, PMT y PA) que reciben capacitación y/o actualización con al menos 40 horas por año	89	30.58	40	13.75	0	0.00	0	0.00	0.00	0.00	La meta se tiene programada para cumplirse en el cuarto trimestre
Total de Cuerpos Académicos Total:4												
1.3.2	En Consolidación.	2	50.00	1	25.00	0	0.00	0	0.00	0.00	0.00	La meta se tiene programada para cumplirse en el cuarto trimestre
1.3.3	En Formación.	2	50.00	3	75.00	0	0.00	0	0.00	0.00	0.00	La meta se tiene programada para cumplirse en el cuarto trimestre

30MSU0940B

Universidad Veracruzana

Ejercicio fiscal

2012

Trimestre 1

Nombre de la DES:

Clave Convenio P/PIFI-2012-30MSU0940B-19


Nombre del Proyecto: Proyecto Integral para consolidar la mejora de la calidad educativa de la DES del Área Económico-Administrativa Veracruz"

Clave MC	Metas Compromiso	Original		Ajustado Anual		Ajustado Trimestral		Valores alcanzados en el trimestre				Observaciones de la Institución
		Número	%	Número	%	Número	%	Avance				
								Número	Porcentajes			
						Indicador	Trimestral		Anual			
Competitividad Académica												
Total de Programas Educativos de TSU/PA y lic Total:7												
2.1.1	Número y % de PE con estudios de factibilidad para buscar su pertinencia	7	100.00	7	100.00	0	0.00	0	0.00	0.00	0.00	La meta se tiene programada para cumplirse en el cuarto trimestre
2.1.2	Número y % de PE con currículo flexible	7	100.00	7	100.00	0	0.00	0	0.00	0.00	0.00	La meta se tiene programada para cumplirse en el cuarto trimestre
2.1.3	Número y % de PE que se actualizarán incorporando elementos de enfoques centrados en el estudiante o en el aprendizaje.	7	100.00	7	100.00	0	0.00	0	0.00	0.00	0.00	La meta se tiene programada para cumplirse en el cuarto trimestre
2.1.4	Número y % de PE que se actualizarán incorporando estudios de seguimiento de egresados	7	100.00	7	100.00	0	0.00	0	0.00	0.00	0.00	La meta se tiene programada para cumplirse en el cuarto trimestre
2.1.5	Número y % de PE que se actualizarán incorporando estudios de empleadores	7	100.00	7	100.00	0	0.00	0	0.00	0.00	0.00	La meta se tiene programada para cumplirse en el cuarto trimestre
2.1.6	Número y % de PE que se actualizarán incorporando el servicio social en el plan de estudios	7	100.00	7	100.00	0	0.00	0	0.00	0.00	0.00	La meta se tiene programada para cumplirse en el cuarto trimestre
2.1.8	Número y % de PE basado en competencias	7	100.00	7	100.00	0	0.00	0	0.00	0.00	0.00	La meta se tiene programada para cumplirse en el cuarto trimestre
Profesores (PTC,PMT,PA) que reciben capacitación. Total:6												
2.1.9	Número y % de PE que alcanzarán el nivel 1 los CIEES.	7	116.67	6	100.00	0	0.00	0	0.00	0.00	0.00	La meta se tiene programada para cumplirse en el cuarto trimestre
Profesores (PTC,PMT,PA) que reciben capacitación. Total:6												
2.1.10	PE que serán acreditados por organismos reconocidos por el COPAES.	4	66.67	4	66.67	0	0.00	0	0.00	0.00	0.00	La meta se tiene programada para cumplirse en el cuarto trimestre

30MSU0940B Universidad Veracruzana
 Ejercicio fiscal 2012 Trimestre 1
 Nombre de la DES:
 Clave Convenio P/PIFI-2012-30MSU0940B-19
 Nombre del Proyecto: Proyecto Integral para consolidar la mejora de la calidad educativa de la DES del Área Económico-Administrativa Veracruz*

Clave MC	Metas Compromiso	Original		Ajustado Anual		Ajustado Trimestral		Valores alcanzados en el trimestre				Observaciones de la Institución	
		Número	%	Número	%	Número	%	Avance					
								Número	Porcentajes				
						Indicador	Trimestral		Anual				
Profesores (PTC,PMT,PA) que reciben capacitación. Total:6													
2.1.11	Número y % de PE de licenciatura y TSU de buena calidad del total de la oferta educativa evaluable	7	116.67	6	100.00	0	0.00	0	0.00	0.00	0.00	La meta se tiene programada para cumplirse en el cuarto trimestre	
Total de matrícula evaluable de Nivel TSU/PA y lic Total:2,974													
2.2.12	Número y % de matrícula atendida en PE de TSU/PA y Licenciatura de calidad del total asociada a los PE evaluables	3200	107.60	2974	100.00	0	0.00	0	0.00	0.00	0.00	La meta se tiene programada para cumplirse en el cuarto trimestre	
Eficiencia terminal de pregrado y posgrado		M1	M2	%	M2	%	M2 Ajustado	% Ajustado	M2 Alcanzado	% Alcanzado	% Trimestral	% Total	Observaciones IES
2.5.3	Tasa de egreso por cohorte para PE de licenciatura	880	549	62.39	549	62.39	0	0.00	0	0.00	0.00	0.00	La meta se tiene programada para cumplirse en el cuarto trimestre
2.5.4	Tasa de titulación por cohorte para PE de licenciatura	725	469	64.69	469	64.69	0	0.00	0	0.00	0.00	0.00	La meta se tiene programada para cumplirse en el cuarto trimestre
2.5.5	Tasa de graduación para PE de posgrado	38	38	100.00	30	78.95	0	0.00	0	0.00	0.00	0.00	La meta se tiene programada para cumplirse en el cuarto trimestre

Porcentaje ponderado del cumplimiento de las metas compromiso:	5.25
--	------



Dr. Raúl Arias Lovillo
Rector



María Eugenia Sentíos Santos
Responsable del Proyecto

30MSU0940B Universidad Veracruzana
Ejercicio fiscal 2012 Trimestre 1
Nombre de la DES:
Clave Convenio P/PIFI-2012-30MSU0940B-20
Nombre del Proyecto: Programa de Fortalecimiento de la DES Económico Administrativa Xalapa

Clave MC	Metas Compromiso	Original		Ajustado Anual		Ajustado Trimestral		Valores alcanzados en el trimestre				Observaciones de la Institución
		Número	%	Número	%	Número	%	Avance				
								Número	Porcentajes			
								Indicador	Trimestral	Anual		
Capacidad Académica												
Total de Profesores de Tiempo Completo. Total:193												
1.1.3	Maestría	90	46.63	85	44.04	79	40.93	0	0.00	0.00	0.00	Meta lograda, se tiene considerado que en el último trimestre se incremente el número de PTC con este nivel de habilitación con las acciones pertinentes
1.1.4	Doctorado	85	44.04	80	41.45	76	39.38	76	39.38	100.00	95	Meta lograda, se tiene considerado que en el último trimestre se incremente el número de PTC con este nivel de habilitación con las acciones pertinentes
1.1.7	Perfil deseable reconocido por el PROMEP-SES	90	46.63	90	46.63	90	46.63	90	46.63	100.00	100	Meta lograda, se tiene considerado que en el último trimestre se incremente el número de PTC con este nivel de habilitación con las acciones pertinentes
1.1.8	Adscripción al SNI o SNC	21	10.88	18	9.33	17	8.81	13	6.74	76.47	72.22	En este momento se tienen 13 PTC con este reconocimiento, sin embargo se espera que con las acciones y aplicación de recursos en cada una de las actividades, en el último trimestre se pueda incrementar el número y lograr la meta
1.1.9	Participación en el programa de tutorías	140	72.54	100	51.81	87	45.08	87	45.08	100.00	87	Meta lograda, se espera que el número de PTC que participan en este programa sea mayor
Total de profesores que conforman la planta a Total:419												

DIRECCIÓN DE FORTALECIMIENTO INSTITUCIONAL

CUMPLIMIENTO DE METAS COMPROMISO



30MSU0940B

Universidad Veracruzana

Ejercicio fiscal

2012

Trimestre 1

Nombre de la DES:

Clave Convenio P/PIFI-2012-30MSU0940B-20

Nombre del Proyecto: Programa de Fortalecimiento de la DES Económico Administrativa Xalapa

Clave MC	Metas Compromiso	Original		Ajustado Anual		Ajustado Trimestral		Valores alcanzados en el trimestre				Observaciones de la Institución
		Número	%	Número	%	Número	%	Avance				
								Número	Porcentajes			
								Indicador	Trimestral	Anual		
1.2.1	Profesores (PTC, PMT y PA) que reciben capacitación y/o actualización con al menos 40 horas por año	149	35.56	149	35.56	147	35.08	67	15.99	45.58	44.97	Derivado de las actividades de los PTC concernientes en actualización de planes de estudio, procesos de evaluación y acreditación PE, se sigue trabajando en la actualización de capacitación de los profesores
Total de Cuerpos Académicos Total:16												
1.3.1	Consolidados.	3	18.75	2	12.50	1	6.25	1	6.25	100.00	50	Meta lograda
1.3.2	En Consolidación.	6	37.50	6	37.50	0	0.00	0	0.00	0.00	0.00	La meta esta programada para que se cumpla en el último trimestre
1.3.3	En Formación.	7	43.75	7	43.75	0	0.00	0	0.00	0.00	0.00	La meta esta programada para que se cumpla en el último trimestre

30MSU0940B

Universidad Veracruzana

Ejercicio fiscal

2012

Trimestre 1

Nombre de la DES:

Clave Convenio P/PIFI-2012-30MSU0940B-20

Nombre del Proyecto: Programa de Fortalecimiento de la DES Económico Administrativa Xalapa

Clave MC	Metas Compromiso	Original		Ajustado Anual		Ajustado Trimestral		Valores alcanzados en el trimestre				Observaciones de la Institución
		Número	%	Número	%	Número	%	Avance				
								Número	Porcentajes			
						Indicador	Trimestral		Anual			
Competitividad Académica												
Total de Programas Educativos de TSU/PA y lic Total:14												
2.1.1	Número y % de PE con estudios de factibilidad para buscar su pertinencia	15	107.14	14	100.00	0	0.00	0	0.00	0.00	0.00	La meta esta programada para que se cumpla en el último trimestre
2.1.2	Número y % de PE con currículo flexible	15	107.14	14	100.00	0	0.00	0	0.00	0.00	0.00	La meta esta programada para que se cumpla en el último trimestre
2.1.3	Número y % de PE que se actualizarán incorporando elementos de enfoques contrados en el estudiante o en el aprendizaje.	15	107.14	14	100.00	0	0.00	0	0.00	0.00	0.00	La meta esta programada para que se cumpla en el último trimestre
2.1.4	Número y % de PE que se actualizarán incorporando estudios de seguimiento de egresados	15	107.14	14	100.00	0	0.00	0	0.00	0.00	0.00	La meta esta programada para que se cumpla en el último trimestre
2.1.5	Número y % de PE que se actualizarán incorporando estudios de empleadores	15	107.14	14	100.00	0	0.00	0	0.00	0.00	0.00	La meta esta programada para que se cumpla en el último trimestre
2.1.6	Número y % de PE que se actualizarán incorporando el servicio social on el plan de estudios	15	107.14	14	100.00	0	0.00	0	0.00	0.00	0.00	La meta esta programada para que se cumpla en el último trimestre
2.1.8	Número y % de PE basado en competencias	15	107.14	14	100.00	0	0.00	0	0.00	0.00	0.00	La meta esta programada para que se cumpla en el último trimestre

30MSU0940B Universidad Veracruzana
Ejercicio fiscal 2012 Trimestre 1
Nombre de la DES:
Clave Convenio P/PIFI-2012-30MSU0940B-20
Nombre del Proyecto: Programa de Fortalecimiento de la DES Económico Administrativa Xalapa

Clave MC	Metas Compromiso	Original		Ajustado Anual		Ajustado Trimestral		Valores alcanzados en el trimestre				Observaciones de la Institución
		Número	%	Número	%	Número	%	Avance				
								Número	Porcentajes			
								Indicador	Trimestral	Anual		
Profesores (PTC,PMT,PA) que reciben capacitación. Total:13												
2.1.9	Número y % de PE que alcanzarán el nivel 1 los CIEES.	12	92.31	12	92.31	0	0.00	0	0.00	0.00	0.00	La meta esta programada para que se cumpla en el último trimestre
Profesores (PTC,PMT,PA) que reciben capacitación. Total:13												
2.1.10	PE que serán acreditados por organismos reconocidos por el COPAES.	8	61.54	8	61.54	0	0.00	0	0.00	0.00	0.00	La meta esta programada para que se cumpla en el último trimestre
Profesores (PTC,PMT,PA) que reciben capacitación. Total:13												
2.1.11	Número y % de PE de licenciatura y TSU de buena calidad del total de la oferta educativa evaluable	12	92.31	12	92.31	0	0.00	0	0.00	0.00	0.00	La meta esta programada para que se cumpla en el último trimestre
Total de Programas Educativos de posgrado Total:11												
2.3.1	PE de posgrado que se actualizarán	2	18.18	3	27.27	0	0.00	0	0.00	0.00	0.00	La meta esta programada para que se cumpla en el último trimestre
2.3.3	PE de posgrado reconocidos por el Programa Nacional de Posgrado de Calidad (PNPC)	5	45.45	5	45.45	0	0.00	0	0.00	0.00	0.00	La meta esta programada para que se cumpla en el último trimestre
2.3.5	PE de posgrado que ingresarán al Padrón Nacional de Posgrado (PNP)	5	45.45	5	45.45	0	0.00	0	0.00	0.00	0.00	La meta esta programada para que se cumpla en el último trimestre
Total de Matricula de nivel posgrado Total:237												
2.4.1	Número y porcentaje de matricula atendida en PE de posgrado de buena calidad.	198	83.54	80	33.76	0	0.00	0	0.00	0.00	0.00	La meta esta programada para que se cumpla en el último trimestre

30MSU0940B Universidad Veracruzana
 Ejercicio fiscal 2012 Trimestre 1
 Nombre de la DES:
 Clave Convenio P/PIFI-2012-30MSU0940B-20
 Nombre del Proyecto: Programa de Fortalecimiento de la DES Económico Administrativa Xalapa

Clave MC	Metas Compromiso	Valores alcanzados en el trimestre											Observaciones de la Institución	
		Original			Ajustado Anual		Ajustado Trimestral		Avance					Observaciones de la Institución
		Número	%		Número	%	Número	%	Número	Porcentajes				
M1	M2	%	M2	%	M2 Ajustado	% Ajustado	M2 Alcanzado	% Alcanzado	% Trimestral	% Total	Observaciones IES			
2.5.3	Tasa de egreso por cohorte para PE de licenciatura	1629	845	51.87	845	51.87	0	0.00	0	0.00	0.00	0.00	La meta esta programada para que se cumpla en el último trimestre	
2.5.4	Tasa de titulación por cohorte para PE de licenciatura	1769	550	31.09	550	31.09	0	0.00	0	0.00	0.00	0.00	La meta esta programada para que se cumpla en el último trimestre	
2.5.5	Tasa de graduación para PE de posgrado	169	124	73.37	124	73.37	0	0.00	0	0.00	0.00	0.00	La meta esta programada para que se cumpla en el último trimestre	

Porcentaje ponderado del cumplimiento de las metas compromiso: 20.07

Dr. Raúl Arias Lovillo
 Rector

Gerardo Contreras Vega
 Responsable del Proyecto

30MSU0940B Universidad Veracruzana
Ejercicio fiscal 2012 Trimestre 1
Nombre de la DES:
Clave Convenio P/PIFI-2012-30MSU0940B-21
Nombre del Proyecto: Mejoramiento de la capacidad y competitividad de la DES Área Técnica Coatzacoalcos

Clave MC	Metas Compromiso	Original		Ajustado Anual		Ajustado Trimestral		Valores alcanzados en el trimestre				Observaciones de la Institución
		Número	%	Número	%	Número	%	Avance				
								Número	Porcentajes			
								Indicador	Trimestral	Anual		
Capacidad Académica												
Total de Profesores de Tiempo Completo. Total:30												
1.1.3	Maestría	14	46.67	14	46.67	0	0.00	40	100+	100+	100+	SE ALCANZA EL MAS DEL 100% DE LO PROGRAMADO, ESTO SE DEBE A UN AUMENTO EN LA PARTICIPACIÓN DE LOS ACADÉMICOS POR MEJORAR SU GRADO DE ESTUDIOS.
1.1.4	Doctorado	21	70.00	14	46.67	0	0.00	15	50.00	100+	100+	SE ALCANZA EL MAS DEL 100% DE LO PROGRAMADO, ESTO SE DEBE A UN AUMENTO EN LA PARTICIPACIÓN DE LOS ACADÉMICOS POR REALIZAR POSGRADOS EN EL ÁREA
1.1.5	Posgrado en el área disciplinar de su desempeño	33	110.00	28	93.33	0	0.00	40	100+	100+	100+	SE ALCANZA EL MAS DEL 100% DE LO PROGRAMADO, ESTO SE DEBE A UN AUMENTO EN LA PARTICIPACIÓN DE LOS ACADÉMICOS POR INCLINARSE A REALIZAR ESTUDIOS EN EL ÁREA DISCIPLINAR.
1.1.6	Doctorado en el área disciplinar de su desempeño	20	66.67	14	46.67	0	0.00	15	50.00	100+	100+	SE ALCANZA EL MAS DEL 100% DE LO PROGRAMADO, ESTO SE DEBE A UN AUMENTO EN LA PARTICIPACIÓN DE LOS ACADÉMICOS POR INCLINARSE A REALIZAR ESTUDIOS EN EL ÁREA DISCIPLINAR.
1.1.8	Adscripción al SNI o SNC	11	36.67	8	26.67	0	0.00	8	26.67	100+	100	NO SE TIENE PROGRAMADO ALCANZAR EN ESTE TRIMESTRE LA META, SIN EMBARGO SE MANTIENE Y ESTO SE DEBE A UN AUMENTO EN LA PARTICIPACIÓN DE LOS ACADÉMICOS POR INCLINARSE A REALIZAR ESTUDIOS EN EL ÁREA DISCIPLINAR.

30MSU0940B Universidad Veracruzana
 Ejercicio fiscal 2012 Trimestre 1
 Nombre de la DES:
 Clave Convenio P/PIFI-2012-30MSU0940B-21
 Nombre del Proyecto: Mejoramiento de la capacidad y competitividad de la DES Área Técnica Coatzacoalcos

Clave MC	Metas Compromiso	Original		Ajustado Anual		Ajustado Trimestral		Valores alcanzados en el trimestre				Observaciones de la Institución
		Número	%	Número	%	Número	%	Número	Avance			
									Porcentajes			
								Indicador	Trimestral	Anual		
1.1.9	Participación en el programa de tutorías	35	116.67	30	100.00	0	0.00	15	50.00	100+	50	EN ESTE TRIMESTRE NO SE TIENE PROGRAMADO ALCANZAR LA META, SI NO HASTA EL CUARTO TRIMESTRE, SIN EMBARGO SE TIENEN 15 PTC EN TUTORÍAS SEGÚN NUMERALIA-UV.
Total de profesores que conforman la planta a Total:120												
1.2.1	Profesores (PTC, PMT y PA) que reciben capacitación y/o actualización con al menos 40 horas por año	91	75.83	70	58.33	0	0.00	0	0.00	0.00	0.00	SE HA IMPLEMENTADO UNA ESTRATEGIA PARA REALIZAR LA ACTUALIZACIÓN DE LOS ACADÉMICOS DE LA DES.
Competitividad Académica												
Total de Programas Educativos de TSU/PA y lic Total:8												
2.1.4	Número y % de PE que se actualizarán incorporando estudios de seguimiento de egresados	8	100.00	4	50.00	4	50.00	4	50.00	100.00	100	EN ESTE TRIMESTRE SE HAN MANTIENEN LOS PE QUE SE ACTUALIZARON INCORPORANDO ESTUDIOS DE SEGUIMIENTO DE EGRESADOS.
Total de matrícula evaluable de Nivel TSU/PA y lic Total:1,159												
2.2.12	Número y % de matrícula atendida en PE de TSU/PA y Licenciatura de calidad del total asociada a los PE evaluables	1159	100.00	1159	100.00	0	0.00	1955	100+	100+	100+	SE ALCANZA EL MAS DEL 100% DE LO PROGRAMADO DEBIDO A QUE SE TIENE ACTUALMENTE UNA DEMANDA DE ESTUDIANTES QUE QUIEREN CURSAR PE DE CALIDAD.

30MSU0940B Universidad Veracruzana
 Ejercicio fiscal 2012 Trimestre 1
 Nombre de la DES:
 Clave Convenio P/PIFI-2012-30MSU0940B-21
 Nombre del Proyecto: Mejoramiento de la capacidad y competitividad de la DES Área Técnica Coatzacoalcos

Clave MC	Metas Compromiso	Original		Ajustado Anual		Ajustado Trimestral		Valores alcanzados en el trimestre				Observaciones de la Institución
		Número	%	Número	%	Número	%	Avance				
								Número	Porcentajes			
							Indicador	Trimestral	Anual			
Total de Programas Educativos de posgrado Total:2												
2.3.1	PE de posgrado que se actualizarán	2	100.00	0	0.00	0	0.00	0	0.00	0.00	0.00	NO SE TIENE PROGRAMADA EN ESTE TRIMESTRE ALCANZAR LA META, POR LO QUE AUN SE ESTÁ TRABAJANDO EN LES DES.
2.3.2	PE de posgrado que evaluarán los CIEES.	1	50.00	1	50.00	0	0.00	0	0.00	0.00	0.00	NO SE TIENE PROGRAMADA EN ESTE TRIMESTRE ALCANZAR LA META, POR LO QUE AUN SE ESTÁ TRABAJANDO EN LES DES.

Porcentaje ponderado del cumplimiento de las metas compromiso: 40



Dr. Raúl Arias Lovillo
 Rector



Carlos Arturo González Vicencio
 Responsable del Proyecto

30MSU0940B
Ejercicio fiscal

Universidad Veracruzana

2012

Trimestre 1

Nombre de la DES:

Clave Convenio P/PIFI-2012-30MSU0940B-22

Nombre del Proyecto: Planeación para el mejoramiento de la capacidad y competitividad académica e impulso a la innovación educativa y formación integral del estudiante

Clave MC	Metas Compromiso	Original		Ajustado Anual		Ajustado Trimestral		Valores alcanzados en el trimestre				Observaciones de la Institución
		Número	%	Número	%	Número	%	Avance				
								Número	Porcentajes			
								Indicador	Trimestral	Anual		
Capacidad Académica												
Total de Profesores de Tiempo Completo. Total:103												
1.1.3	Maestría	53	51.46	50	48.54	0	0.00	48	46.60	100+	96	NO SE TIENE PROGRAMADO EN ESTE TRIMESTRE ALCANZAR LA META, PERO SE TIENEN 48 PTC CON MAESTRÍA Y ESTO SE DEBE A SU PARTICIPACIÓN DE LOS ACADÉMICOS POR MEJORAR SU GRADO DE ESTUDIOS.
1.1.4	Doctorado	40	38.83	34	33.01	0	0.00	29	28.16	100+	85.29	NO SE TIENE PROGRAMADO EN ESTE TRIMESTRE ALCANZAR LA META, PERO SE TIENEN 29 PTC CON MAESTRÍA Y ESTO SE DEBE A SU PARTICIPACIÓN DE LOS ACADÉMICOS POR MEJORAR SU GRADO DE ESTUDIOS.
1.1.5	Posgrado en el área disciplinar de su desempeño	51	49.51	43	41.75	0	0.00	45	43.69	100+	100+	SE ALCANZA EL MAS DEL 100% DE LO PROGRAMADO, ESTO SE DEBE A UN AUMENTO EN LA PARTICIPACIÓN DE LOS ACADÉMICOS POR REALIZAR POSGRADOS EN EL ÁREA
1.1.6	Doctorado en el área disciplinar de su desempeño	25	24.27	23	22.33	0	0.00	24	23.30	100+	100+	SE ALCANZA EL MAS DEL 100% DE LO PROGRAMADO, ESTO SE DEBE A UN AUMENTO EN LA PARTICIPACIÓN DE LOS ACADÉMICOS POR INCLINARSE A REALIZAR ESTUDIOS EN EL ÁREA DISCIPLINAR.
1.1.7	Perfil deseable reconocido por el PROMEP-SES	48	46.60	42	40.78	0	0.00	39	37.86	100+	92.86	EN ESTE TRIMESTRE NO SE TIENE PROGRAMADO ALCANZAR LA META, SIN EMBARGO EN ESTE TRIMESTRE SE REPORTAN 39 PTC CON CON PERFIL DESEABLE RECONOCIDO POR EL PROMEP.

30MSU0940B

Universidad Veracruzana

Ejercicio fiscal

2012

Trimestre 1

Nombre de la DES:

Clave Convenio P/PIFI-2012-30MSU0940B-22

Nombre del Proyecto: Planeación para el mejoramiento de la capacidad y competitividad académica e impulso a la innovación educativa y formación integral del estudiante

Clave MC	Metas Compromiso	Original		Ajustado Anual		Ajustado Trimestral		Valores alcanzados en el trimestre				Observaciones de la Institución
		Número	%	Número	%	Número	%	Avance				
								Número	Porcentajes			
							Indicador	Trimestral	Anual			
1.1.8	Adscripción al SNI o SNC	20	19.42	17	16.50	0	0.00	14	13.59	100+	82.35	EN ESTE TRIMESTRE NO SE TIENE PROGRAMADO ALCANZAR LA META, SIN EMBARGO EN ESTE TRIMESTRE SE REPORTAN 14 PTC CON SNI FUENTE NUMERALIA-UV.
1.1.9	Participación en el programa de tutorías	70	67.96	70	67.96	0	0.00	55	53.40	100+	78.57	EN ESTE TRIMESTRE NO SE TIENE PROGRAMADO ALCANZAR LA META, SIN EMBARGO EN ESTE TRIMESTRE SE REPORTAN 55 PTC PROGRAMADOS QUE IMPARTEN TUTORÍAS, SEGÚN NUMERALIA-UV.
Total de profesores que conforman la planta a Total:255												
1.2.1	Profesores (PTC, PMT y PA) que reciben capacitación y/o actualización con al menos 40 horas por año	110	43.14	110	43.14	0	0.00	110	43.14	100+	100	SE HA IMPLEMENTADO UNA ESTRATEGIA PARA REALIZAR LA ACTUALIZACIÓN DE LOS ACADÉMICOS DE LA DES.
Total de Cuerpos Académicos Total:11												
1.3.3	En Formación.	8	72.73	7	63.64	0	0.00	8	72.73	100+	100+	SE LOGRÓ META AL 100 % DESDE EL PRIMER TRIMESTRE DEBIDO A LA PARTICIPACIÓN DE LOS ACADÉMICOS EN LA INVESTIGACIÓN Y LAS LGA.
Competitividad Académica												
Total de Programas Educativos de TSU/PA y lic Total:12												
2.1.1	Número y % de PE con estudios de factibilidad para buscar su pertinencia	12	100.00	12	100.00	0	0.00	12	100.00	100+	100	SE MANTIENEN LOS PE QUE BUSCAN SU PERTINENCIA.
2.1.2	Número y % de PE con currículo flexible	12	100.00	12	100.00	0	0.00	12	100.00	100+	100	SE MANTIENEN LOS PE CON CURRÍCULO FLEXIBLE.
2.1.3	Número y % de PE que se actualizarán incorporando elementos de enfoques centrados en el estudiante o en el aprendizaje.	12	100.00	12	100.00	0	0.00	12	100.00	100+	100	SE MANTIENEN LOS PE QUE SE ACTUALIZARON INCORPORANDO ELEMENTOS DE ENFOQUE CENTRADOS EN EL ESTUDIANTE O EN EL APRENDIZAJE.

30MSU0940B
Ejercicio fiscal

Universidad Veracruzana

2012

Trimestre 1

Nombre de la DES:

Clave Convenio P/PIFI-2012-30MSU0940B-22

Nombre del Proyecto: Planeación para el mejoramiento de la capacidad y competitividad académica e impulso a la Innovación educativa y formación integral del estudiante

Clave MC	Metas Compromiso	Valores alcanzados en el trimestre										Observaciones de la Institución
		Original		Ajustado Anual		Ajustado Trimestral		Avance				
		Número	%	Número	%	Número	%	Número	Porcentajes			
							Indicador	Trimestral	Anual			
2.1.4	Número y % de PE que se actualizarán incorporando estudios de seguimiento de egresados	7	58.33	7	58.33	0	0.00	7	58.33	100+	100	SE MANTIENEN LOS PE QUE SE ACTUALIZARON INCORPORANDO ESTUDIOS DE SEGUIMIENTO DE EGRESADOS.
2.1.5	Número y % de PE que se actualizarán incorporando estudios de empleadores	7	58.33	7	58.33	0	0.00	7	58.33	100+	100	SE MANTIENEN LOS PE QUE SE ACTUALIZARON INCORPORANDO ESTUDIOS DE EMPLEADORES.
2.1.6	Número y % de PE que se actualizarán incorporando el servicio social en el plan de estudios	12	100.00	12	100.00	0	0.00	12	100.00	100+	100	SE MANTIENEN LOS PE QUE SE ACTUALIZARON INCORPORANDO EL SS. EN EL PLAN DE ESTUDIOS.
2.1.7	Número y % de PE que se actualizarán incorporando la práctica profesional en el plan de estudios	12	100.00	12	100.00	0	0.00	12	100.00	100+	100	SE MANTIENEN LOS PE QUE SE ACTUALIZARON INCORPORANDO LA PRACTICA PROFESIONAL EN EL PLAN DE ESTUDIOS.
2.1.8	Número y % de PE basado en competencias	12	100.00	12	100.00	0	0.00	12	100.00	100+	100	SE MANTIENEN LOS PE QUE SE BASARON EN COMPETENCIAS.
Profesores (PTC,PMT,PA) que reciben capacitación. Total:7												
2.1.9	Número y % de PE que alcanzarán el nivel 1 los CIEES.	7	100.00	7	100.00	0	0.00	7	100.00	100+	100	SE MANTIENEN LOS PE QUE SE ENCUENTRAN EN NIVEL 1 DE CIEES.
Profesores (PTC,PMT,PA) que reciben capacitación. Total:7												
2.1.10	PE que serán acreditados por organismos reconocidos por el COPAES.	4	57.14	4	57.14	0	0.00	4	57.14	100+	100	SE MANTIENEN LOS PE QUE RECONOCIDOS ANTE COPAES.

30MSU0940B
Ejercicio fiscal

Universidad Veracruzana

2012

Trimestre 1


Nombre de la DES:

Clave Convenio P/PIFI-2012-30MSU0940B-22

Nombre del Proyecto: Planeación para el mejoramiento de la capacidad y competitividad académica e impulso a la innovación educativa y formación integral del estudiante

Clave MC	Metas Compromiso	Valores alcanzados en el trimestre										Observaciones de la Institución
		Original		Ajustado Anual		Ajustado Trimestral		Avance				
		Número	%	Número	%	Número	%	Número	Porcentajes			
		Indicador	Trimestral	Anual								
Profesores (PTC,PMT,PA) que reciben capacitación. Total:7												
2.1.11	Número y % de PE de licenciatura y TSU de buena calidad del total de la oferta educativa evaluable	7	100.00	7	100.00	0	0.00	7	100.00	100+	100	SE MANTIENEN LOS PE DE BUENA CALIDAD.
Total de Programas Educativos de posgrado Total:5												
2.3.1	PE de posgrado que se actualizarán	1	20.00	1	20.00	0	0.00	1	20.00	100+	100	SE HAN MANTENIDO LOS PE DE POSGRADO.
2.3.3	PE de posgrado reconocidos por el Programa Nacional de Posgrado de Calidad (PNPC)	5	100.00	2	40.00	0	0.00	2	40.00	100+	100	EN ESTE TRIMESTRE SE TIENEN 2 PE DE POSGRADO ANTE EL PNPC LOGRANDO ASI LA META DESDE EL PRIMER TRIMESTRE.
2.3.4	PE de posgrado que ingresarán al Programa de Fomento a la Calidad (PFC)	5	100.00	2	40.00	0	0.00	2	40.00	100+	100	SE HAN MANTENIDO 2 PE ANTE EL PFC.

Porcentaje ponderado del cumplimiento de las metas compromiso:	40
--	----



Dr. Raúl Arias Lovillo
Rector



Maria Estela Montes Carmona
Responsable de Proyecto

30MSU0940B Universidad Veracruzana
Ejercicio fiscal 2012 Trimestre 1

Nombre de la DES:
Clave Convenio P/PIFI-2012-30MSU0940B-23

Nombre del Proyecto: Proyecto Integral para el fortalecimiento del posgrado, mejoramiento de la capacidad y competitividad académica e Innovación educativa para la mejora de la práctica docente y el desarrollo de la investigación en la DES Técnica-Xalapa

Clave MC	Metas Compromiso	Original		Ajustado Anual		Ajustado Trimestral		Valores alcanzados en el trimestre				Observaciones de la Institución
		Avance						Número	Porcentajes			
		Número	%	Número	%	Número	%		Indicador	Trimestral		
Capacidad Académica												
Total de Profesores de Tiempo Completo. Total:201												
1.1.4	Doctorado	114	56.72	116	57.71	114	56.72	119	59.20	100+	100+	SE ALCANZA EL MAS DEL 100% DE LO PROGRAMADO, ESTO SE DEBE A UN AUMENTO EN LA PARTICIPACIÓN DE LOS ACADÉMICOS POR MEJORAR SU GRADO DE ESTUDIOS.
1.1.5	Posgrado en el área disciplinar de su desempeño	157	78.11	159	79.10	157	78.11	183	91.04	100+	100+	SE ALCANZA EL MAS DEL 100% DE LO PROGRAMADO, ESTO SE DEBE A UN AUMENTO EN LA PARTICIPACIÓN DE LOS ACADÉMICOS POR REALIZAR POSGRADOS EN EL ÁREA DISCIPLINAR.
1.1.6	Doctorado en el área disciplinar de su desempeño	103	51.24	105	52.24	103	51.24	105	52.24	100+	100	SE ALCANZA EL MAS DEL 100% DE LO PROGRAMADO, ESTO SE DEBE A UN AUMENTO EN LA PARTICIPACIÓN DE LOS ACADÉMICOS POR INCLINARSE A REALIZAR ESTUDIOS EN EL ÁREA DISCIPLINAR.
1.1.7	Perfil deseable reconocido por el PROMEP-SES	112	55.72	115	57.21	112	55.72	101	50.25	90.18	87.83	SE REPORTAN 101 PTC CON PERFIL PROMEP Y SE ESTÁ TRABAJANDO PARA LOGRAR LA META PROYECTADA.

30MSU0940B Universidad Veracruzana
Ejercicio fiscal 2012 Trimestre 1

Nombre de la DES: P/PIFI-2012-30MSU0940B-23
Clave Convenio

Nombre del Proyecto: Proyecto Integral para el fortalecimiento del posgrado, mejoramiento de la capacidad y competitividad académica e Innovación educativa para la mejora de la práctica docente y el desarrollo de la Investigación en la DES Técnica-Xalapa

Clave MC	Metas Compromiso	Original		Ajustado Anual		Ajustado Trimestral		Valores alcanzados en el trimestre				Observaciones de la Institución
		Número	%	Número	%	Número	%	Avance				
								Número	Porcentajes			
							Indicador	Trimestral	Anual			
1.1.8	Adscripción al SNI o SNC	60	29.85	61	30.35	60	29.85	51	25.37	85.00	83.61	SE REPORTAN 51 PTC CON ADSCRIPCIÓN AL SNI, Y SE ESTÁ TRABAJANDO PARA LOGRAR LA META PROYECTADA.
1.1.9	Participación en el programa de tutorías	147	73.13	148	73.63	147	73.13	134	66.67	91.16	90.54	SE REPORTAN 134 PTC EN TUTORÍAS Y SE ESTÁ TRABAJANDO PARA LOGRAR LA META PROYECTADA.
Total de Cuerpos Académicos Total:22												
1.3.1	Consolidados.	6	27.27	6	27.27	6	27.27	5	22.73	83.33	83.33	SE TIENEN REPORTADOS 5 CAC PARA ESTE TRIMESTRE, NO SE HA LOGRADO LA META DEBIDO A QUE LA IES REALIZÓ UNA REESTRUCTURACIÓN PARA EVALUAR LA PRODUCCIÓN DE LOS CA Y AL NO CUMPLIR SE VAN DESINTEGRANDO.
1.3.2	En Consolidación.	5	22.73	6	27.27	5	22.73	6	27.27	100+	100	SE ALCANZA LA META DESDE EL PRIMER TRIMESTRE DEBIDO A LA PARTICIPACIÓN DE LOS ACADÉMICOS EN LA INVESTIGACIÓN Y LAS LGA.

30MSU0940B Universidad Veracruzana
 Ejercicio fiscal 2012 Trimestre 1

Nombre de la DES: P/PIFI-2012-30MSU0940B-23
 Clave Convenio: P/PIFI-2012-30MSU0940B-23
 Nombre del Proyecto: Proyecto Integral para el fortalecimiento del posgrado, mejoramiento de la capacidad y competitividad académica e Innovación educativa para la mejora de la práctica docente y el desarrollo de la investigación en la DES Técnica-Xalapa

Clave MC	Metas Compromiso	Original		Ajustado Anual		Ajustado Trimestral		Valores alcanzados en el trimestre				Observaciones de la Institución
		Número	%	Número	%	Número	%	Avance				
								Número	Porcentajes			
						Indicador	Trimestral		Anual			
1.3.3	En Formación.	11	50.00	11	50.00	11	50.00	20	90.91	100+	100+	SE ALCANZA EL MAS DEL 100% DE LO PROGRAMADO DEBIDO A QUE SE REPORTAN MAYOR PARTICIPACIÓN DE LOS ACADÉMICOS, YA QUE SE TIENEN 20 CA EN FORMACIÓN, LOGRANDO ASÍ LA META.
Competitividad Académica												
Total de Programas Educativos de TSU/PA y lic Total:13												
2.1.1	Número y % de PE con estudios de factibilidad para buscar su pertinencia	13	100.00	13	100.00	13	100.00	13	100.00	100.00	100	SE MANTIENEN LOS PE QUE BUSCAN SU PERTINENCIA.
2.1.4	Número y % de PE que se actualizarán incorporando estudios de seguimiento de egresados	13	100.00	13	100.00	13	100.00	13	100.00	100.00	100	SE MANTIENEN LOS PE QUE SE ACTUALIZARON INCORPORANDO ESTUDIOS DE SEGUIMIENTO DE EGRESADOS.
2.1.5	Número y % de PE que se actualizarán incorporando estudios de empleadores	13	100.00	13	100.00	13	100.00	13	100.00	100.00	100	SE MANTIENEN LOS PE QUE SE ACTUALIZARON INCORPORANDO ESTUDIOS DE EMPLEADORES.
2.1.8	Número y % de PE basado en competencias	13	100.00	13	100.00	13	100.00	13	100.00	100.00	100	SE MANTIENEN LOS PE BASADOS EN COMPETENCIAS.
Profesores (PTC,PMT,PA) que reciben capacitación. Total:11												
2.1.9	Número y % de PE que alcanzarán el nivel 1 los CIEES.	8	72.73	8	72.73	8	72.73	8	72.73	100.00	100	SE MANTIENEN LOS PE QUE SE ENCUENTRAN EN NIVEL 1 DE CIEES.

DIRECCIÓN DE FORTALECIMIENTO INSTITUCIONAL



CUMPLIMIENTO DE METAS COMPROMISO

30MSU0940B Universidad Veracruzana
Ejercicio fiscal 2012 Trimestre 1

Nombre de la DES: P/PIFI-2012-30MSU0940B-23
Clave Convenio: P/PIFI-2012-30MSU0940B-23
Nombre del Proyecto: Proyecto Integral para el fortalecimiento del posgrado, mejoramiento de la capacidad y competitividad académica e Innovación educativa para la mejora de la práctica docente y el desarrollo de la investigación en la DES Técnica-Xalapa

Clave MC	Metas Compromiso	Original		Ajustado Anual		Ajustado Trimestral		Valores alcanzados en el trimestre				Observaciones de la Institución
		Número	%	Número	%	Número	%	Avance				
								Número	Porcentajes			
							Indicador		Trimestral	Anual		
Profesores (PTC,PMT,PA) que reciben capacitación. Total:11												
2.1.10	PE que serán acreditados por organismos reconocidos por el COPAES.	5	45.45	5	45.45	5	45.45	5	45.45	100.00	100	SE MANTIENEN LOS PE QUE RECONOCIDOS ANTE COPAES
Profesores (PTC,PMT,PA) que reciben capacitación. Total:11												
2.1.11	Número y % de PE de licenciatura y TSU de buena calidad del total de la oferta educativa evaluable	8	72.73	8	72.73	8	72.73	8	72.73	100.00	100	SE MANTIENEN LOS PE DE BUENA CALIDAD.
Total de matrícula evaluable de Nivel TSU/PA y lic Total:4,700												
2.2.12	Número y % de matrícula atendida en PE de TSU/PA y Licenciatura de calidad del total asociada a los PE evaluables	4005	85.21	4105	87.34	4005	85.21	4982	100+	100+	100+	SE ALCANZA EL MAS DEL 100% DE LO PROGRAMADO DEBIDO A QUE SE TIENE ACTUALMENTE UNA DEMANDA DE ESTUDIANTES QUE QUIEREN CURSAR PE DE CALIDAD.
Total de Programas Educativos de posgrado Total:18												
2.3.1	PE de posgrado que se actualizarán	18	100.00	18	100.00	18	100.00	18	100.00	100.00	100	SE HAN MANTENIDO LOS PE DE POSGRADO
2.3.3	PE de posgrado reconocidos por el Programa Nacional de Posgrado de Calidad (PNPC)	8	44.44	9	50.00	9	50.00	11	61.11	100+	100+	SE ALCANZA EL MAS DEL 100% DE LO PROGRAMADO EN ESTE TRIMESTRE YA QUE SE TIENEN 3 PE DE POSGRADO ANTE EL PNPC LOGRANDO ASÍ LA META DESDE EL PRIMER TRIMESTRE.
2.3.4	PE de posgrado que Ingresarán al Programa de Fomento a la Calidad (PFC)	6	33.33	6	33.33	6	33.33	6	33.33	100.00	100	SE HAN MANTENIDO LOS 6 PE ANTE EL PFC.
2.3.5	PE de posgrado que Ingresarán al Padrón Nacional de Posgrado (PNP)	2	11.11	2	11.11	2	11.11	2	11.11	100.00	100	SE HAN MANTENIDO 2 PE ANTE EL PNP.


30MSU0940B Universidad Veracruzana
Ejercicio fiscal 2012 Trimestre 1

Nombre de la DES:
Clave Convenio P/PIFI-2012-30MSU0940B-23

Nombre del Proyecto: Proyecto Integral para el fortalecimiento del posgrado, mejoramiento de la capacidad y competitividad académica e Innovación educativa para la mejora de la práctica docente y el desarrollo de la investigación en la DES Técnica-Xalapa

Clave MC	Metas Compromiso	Original		Ajustado Anual		Ajustado Trimestral		Valores alcanzados en el trimestre				Observaciones de la Institución	
		Avance						Porcentajes					
		Número	%	Número	%	Número	%	Número	Indicador	Trimestral	Anual		
Total de Matrícula de nivel posgrado Total:161													
2.4.1	Número y porcentaje de matrícula atendida en PE de posgrado de buena calidad.	135	83.85	135	83.85	135	83.85	140	86.96	100+	100+	SE REBASA LA META MÁS DEL 100% DEBIDO A QUE SE TIENE UN INCREMENTO DE LA MATRICULA ATENDIDA PE DE POSGRADO DE BUENA CALIDAD	
Eficiencia terminal de pregrado y posgrado		M1	M2	%	M2	%	M2 Ajustado	% Ajustado	M2 Alcanzado	% Alcanzado	% Trimestral	% Total	Observaciones IES
2.5.3	Tasa de egreso por cohorte para PE de licenciatura	1007	468	46.47	485	48.16	470	46.67	470	100+	100.00	96.91	SE HA MANTENIDO LA TASA DE EGRESO POR COHORTE PARA LOS PE DE LICENCIATURA.
2.5.4	Tasa de titulación por cohorte para PE de licenciatura	1079	458	42.45	470	43.56	460	42.63	460	100+	100.00	97.87	SE HA MANTENIDO LA TASA DE EGRESO POR COHORTE PARA LOS PE DE LICENCIATURA.
2.5.5	Tasa de graduación para PE de posgrado	122	122	100.00	122	100.00	122	100.00	122	100.00	100.00	100.00	SE HA MANTENIDO LA TASA DE EGRESO POR COHORTE PARA LOS PE DE POSGRADO.

Porcentaje ponderado del cumplimiento de las metas compromiso: 45



Dr. Raúl Arias Lovillo
Rector



Erick Edgar Maldonado Bandala
Responsable del Proyecto

30MSU0940B Universidad Veracruzana
 Ejercicio fiscal 2012 Trimestre 1

Nombre de la DES:
 Clave Convenio P/IFI-2012-30MSU0940B-24
 Nombre del Proyecto: FOMENTO A LA FORMACIÓN INTEGRAL DE LOS ESTUDIANTES Y LA INNOVACIÓN EDUCATIVA COMO ELEMENTOS PARA MEJORAR LA CAPACIDAD Y COMPETITIVIDAD ACADÉMICA DE LOS PE DE LA DES TÉCNICA ORIZABA-CÓRDOBA.

Clave MC	Metas Compromiso	Valores alcanzados en el trimestre										Observaciones de la Institución
		Original		Ajustado Anual		Ajustado Trimestral		Avance				
		Número	%	Número	%	Número	%	Número	Porcentajes			
		Indicador	Trimestral	Anual								
Capacidad Académica												
Total de Profesores de Tiempo Completo. Total:65												
1.1.4	Doctorado	27	41.54	30	46.15	0	0.00	24	36.92	100+	80	EN ESTE TRIMESTRE SE REPORTAN 24 PTC CON DOCTORADO, AUN CUANDO EN ESTE TRIMESTRE NO SE TENIA PROGRAMADO CUMPLIR CON LA META.
1.1.5	Posgrado en el área disciplinar de su desempeño	33	50.77	36	55.38	0	0.00	51	78.46	100+	100+	NO SE TENIA PROGRAMADO EN ESTE TRIMESTRE LOGRA LA META, PERO EN ESTE TRIMESTRE SE LOGRÓ 100% DEBIDO A LA PARTICIPACIÓN DE LOS ACADÉMICOS POR INCLINARSE AL ÁREA DISCIPLINAR.
1.1.6	Doctorado en el área disciplinar de su desempeño	23	35.38	24	36.92	0	0.00	26	40.00	100+	100+	SE LOGRA LA META DESDE EL PRIMER TRIMESTRE DEBIDO A LA PARTICIPACIÓN DE LOS ACADÉMICOS POR INCLINARSE AL ÁREA DISCIPLINAR.
1.1.7	Perfil deseable reconocido por el PROMEP-SES	31	47.69	36	55.38	0	0.00	25	38.46	100+	69.44	SE REPORTAN 25 PTC CON PERFIL PROMEP SIN EMBARGO EN ESTE TRIMESTRE NO SE TIENE PROGRAMADO ALCANZAR LA META.
1.1.8	Adscripción al SNI o SNC	15	23.08	15	23.08	0	0.00	9	13.85	100+	60	EN REPORTAN 9 PTC CON PERFIL PROMEP SIN EMBARGO EN ESTE TRIMESTRE NO SE TIENE PROGRAMADO ALCANZAR LA META.
1.1.9	Participación en el programa de tutorías	55	84.62	60	92.31	3	4.62	39	60.00	100+	65	EN ESTE TRIMESTRE NO SE TIENE PROGRAMADO ALCANZAR LA META, SIN EMBARGO EN ESTE TRIMESTRE SE REPORTAN 39 PTC PROGRAMADOS QUE IMPARTEN TUTORÍAS, SEGÚN PRONTUARIO-UV.
Total de Cuerpos Académicos Total:11												
1.3.1	Consolidados.	3	27.27	2	18.18	0	0.00	2	18.18	100+	100	NO SE TENIA PROGRAMADO ALCANZAR LA META, PERO PARA ESTE TRIMESTRE SE TIENEN REPORTADOS 2 CAC, CON ELLO LOGRANDO LA META AL 100% Y DADO A QUE LA IES REALIZÓ UNA REESTRUCTURACIÓN PARA EVALUAR LA PRODUCCIÓN DE LOS CA.

30MSU0940B

Universidad Veracruzana

Ejercicio fiscal

2012

Trimestre 1

Nombre de la DES:

Clave Convenio P/PIFI-2012-30MSU0940B-24

Nombre del Proyecto: FOMENTO A LA FORMACIÓN INTEGRAL DE LOS ESTUDIANTES Y LA INNOVACIÓN EDUCATIVA COMO ELEMENTOS PARA MEJORAR LA CAPACIDAD Y COMPETITIVIDAD ACADÉMICA DE LOS PE DE LA DES TÉCNICA ORIZABA-CÓRDOBA.

Clave MC	Metas Compromiso	Original		Ajustado Anual		Ajustado Trimestral		Valores alcanzados en el trimestre				Observaciones de la Institución
		Número	%	Número	%	Número	%	Número	Avance			
									Porcentajes			
								Indicador	Trimestral	Anual		
1.3.2	En Consolidación.	2	18.18	3	27.27	0	0.00	2	18.18	100+	66.67	NO SE TENIA PROGRAMADO ALCANZAR LA META, Y SE LOGRA DESDE EL PRIMER TRIMESTRE DEBIDO A LA PARTICIPACIÓN DE LOS ACADÉMICOS EN LA INVESTIGACIÓN Y LAS LGA.
1.3.3	En Formación.	3	27.27	3	27.27	0	0.00	4	36.36	100+	100+	NO SE TENIA PROGRAMADO ALCANZAR LA META, Y SE LOGRA DESDE EL PRIMER TRIMESTRE DEBIDO A LA PARTICIPACIÓN DE LOS ACADÉMICOS EN LA INVESTIGACIÓN Y LAS LGA.
Competitividad Académica												
Total de Programas Educativos de TSU/PA y lic Total:16												
2.1.1	Número y % de PE con estudios de factibilidad para buscar su pertinencia	13	81.25	1	6.25	0	0.00	13	81.25	100+	100+	SE MANTIENEN LOS PE QUE BUSCAN SU PERTINENCIA.
2.1.2	Número y % de PE con currículo flexible	13	81.25	13	81.25	0	0.00	0	0.00	0.00	0.00	SE MANTIENEN LOS PE CON CURRÍCULO FLEXIBLE.
2.1.3	Número y % de PE que se actualizarán incorporando elementos de enfoques centrados en el estudiante o en el aprendizaje.	13	81.25	13	81.25	0	0.00	0	0.00	0.00	0.00	SE MANTIENEN LOS PE QUE SE ACTUALIZARON INCORPORANDO ELEMENTOS DE ENFOQUE CENTRADOS EN EL ESTUDIANTE O EN EL APRENDIZAJE.
2.1.4	Número y % de PE que se actualizarán incorporando estudios de seguimiento de egresados	13	81.25	13	81.25	0	0.00	13	81.25	100+	100	SE MANTIENEN LOS PE QUE SE ACTUALIZARON INCORPORANDO ESTUDIOS DE SEGUIMIENTO DE EGRESADOS.
2.1.5	Número y % de PE que se actualizarán incorporando estudios de empleadores	13	81.25	2	12.50	0	0.00	13	81.25	100+	100+	SE MANTIENEN LOS PE QUE SE ACTUALIZARON INCORPORANDO ESTUDIOS DE EMPLEADORES.
2.1.6	Número y % de PE que se actualizarán incorporando el servicio social en el plan de estudios	15	93.75	15	93.75	0	0.00	14	87.50	100+	93.33	SE MANTIENEN LOS PE QUE SE ACTUALIZARON INCORPORANDO EL SS. EN EL PLAN DE ESTUDIOS.
2.1.7	Número y % de PE que se actualizarán incorporando la práctica profesional en el plan de estudios	13	81.25	13	81.25	0	0.00	13	81.25	100+	100	SE MANTIENEN LOS PE QUE SE ACTUALIZARON INCORPORANDO EL SS. EN EL PLAN DE ESTUDIOS.
2.1.8	Número y % de PE basado en competencias	10	62.50	10	62.50	0	0.00	10	62.50	100+	100	SE MANTIENEN LOS PE QUE SE ACTUALIZARON INCORPORANDO LA PRACTICA PROFESIONAL EN EL PLAN DE ESTUDIOS.
Profesores (PTC,PMT,PA) que reciben capacitación. Total:7												
2.1.9	Número y % de PE que alcanzarán el nivel 1 los CIEES.	6	85.71	1	14.29	0	0.00	4	57.14	100+	100+	NO SE TENIA PROGRAMADO SE LOGRA LA META EN ESTE TRIMESTRE, SIN EMBARGO SE LOGRA LA META A QUE LOS 4 PE HAN MANTENIDO EL NIVEL 1 DE LOS CIEES.

30MSU0940B

Universidad Veracruzana

Ejercicio fiscal

2012

Trimestre 1

Nombre de la DES:

Clave Convenio P/PIFI-2012-30MSU0940B-24

Nombre del Proyecto: FOMENTO A LA FORMACIÓN INTEGRAL DE LOS ESTUDIANTES Y LA INNOVACIÓN EDUCATIVA COMO ELEMENTOS PARA MEJORAR LA CAPACIDAD Y COMPETITIVIDAD ACADÉMICA DE LOS PE DE LA DES TÉCNICA ORIZABA-CÓRDOBA.

Clave MC	Metas Compromiso	Valores alcanzados en el trimestre										Observaciones de la Institución	
		Original		Ajustado Anual		Ajustado Trimestral		Avance					
		Número	%	Número	%	Número	%	Número	Porcentajes				
								Indicador	Trimestral	Anual			
Profesores (PTC,PMT,PA) que reciben capacitación. Total:7													
2.1.10	PE que serán acreditados por organismos reconocidos por el COPAES.	3	42.86	1	14.29	0	0.00	1	14.29	100+	100	SE LOGRA LA META DESDE EL PRIMER TRIMESTRE DEBIDO A QUE EL PE DE ARQUITECTURA ES RECONOCIDO POR EL ORGANISMO ACREDITADOR COPAES.	
Profesores (PTC,PMT,PA) que reciben capacitación. Total:7													
2.1.11	Número y % de PE de licenciatura y TSU de buena calidad del total de la oferta educativa evaluable	6	85.71	6	85.71	0	0.00	6	85.71	100+	100	SE MANTIENEN LOS PE DE BUENA CALIDAD.	
Total de matrícula evaluable de Nivel TSU/PA y lic Total:2,224													
2.2.12	Número y % de matrícula atendida en PE de TSU/PA y Licenciatura de calidad del total asociada a los PE evaluables	2062	92.72	47	2.11	47	2.11	2401	100+	100+	100+	SE ALCANZA EL MAS DEL 100% DE LO PROGRAMADO DEBIDO A QUE SE TIENE ACTUALMENTE UNA DEMANDA DE ESTUDIANTES QUE QUIEREN CURSAR PE DE CALIDAD.	
Eficiencia terminal de pregrado y posgrado		M1	M2	%	M2	%	M2 Ajustado	% Ajustado	M2 Alcanzado	% Alcanzado	% Trimestral	% Total	Observaciones IES
2.5.3	Tasa de egreso por cohorte para PE de licenciatura	598	482	###	598	100.00	482	80.60	482	80.60	100.00	80.59	SE HA MANTENIDO LA TASA DE EGRESO POR COHORTE PARA LOS PE DE LICENCIATURA.
2.5.4	Tasa de titulación por cohorte para PE de licenciatura	580	396	###	580	100.00	396	68.28	396	68.28	100.00	68.28	SE HA MANTENIDO LA TASA DE EGRESO POR COHORTE PARA LOS PE DE LICENCIATURA.

Porcentaje ponderado del cumplimiento de las metas compromiso:	30
--	----

Dr. Raúl Arias Lovillo
Rector

Elena Rustrián Portilla
Responsable del Proyecto

30MSU0940B

Universidad Veracruzana

Ejercicio fiscal

2012

Trimestre 1

Nombre de la DES:

Clave Convenio P/PIFI-2012-30MSU0940B-25

Nombre del Proyecto: El reconocimiento de calidad de los PE de la DES a partir del mejoramiento de la capacidad académica y su incidencia en el desarrollo integral de los estudiantes

Clave MC	Metas Compromiso	Valores alcanzados en el trimestre										Observaciones de la Institución
		Original		Ajustado Anual		Ajustado Trimestral		Avance				
		Número	%	Número	%	Número	%	Número	Porcentajes			
								Indicador	Trimestral	Anual		
Capacidad Académica												
Total de Profesores de Tiempo Completo. Total:77												
1.1.1	Licenciatura	1	1.30	1	1.30	0	0.00	1	1.30	100+	100	EN ESTE TRIMESTRE SE REPORTA 1 PTC QUE ACTUALMENTE ESTA POR CONCLUIR LOS ESTUDIOS DE POSGRADO.
1.1.3	Maestria	50	64.94	50	64.94	0	0.00	40	51.95	100+	80	NO SE TIENE PROGRAMADO EN ESTE TRIMESTRE ALCANZAR LA META, PERO SE TIENEN 40 PTC CON MAESTRÍA Y ESTO SE DEBE A SU PARTICIPACIÓN DE LOS ACADÉMICOS POR MEJORAR SU GRADO DE ESTUDIOS.
1.1.4	Doctorado	26	33.77	26	33.77	0	0.00	15	19.48	100+	57.69	EN ESTE TRIMESTRE NO SE TIENE CONSIDERADO LOGRAR LA META DEBIDO A QUE HAY PTC QUE ESTÁN POR CONCLUIR LOS ESTUDIOS DOCTORADO.
1.1.5	Posgrado en el área disciplinar de su desempeño	62	80.52	62	80.52	0	0.00	50	64.94	100+	80.65	NO SE TIENE PROGRAMADO EN ESTE TRIMESTRE LOGRAR ALCANZAR LA META EN ESTE TRIMESTRE, DEBIDO A QUE HAY PTC. QUE ESTÁ POR CONCLUIR SUS ESTUDIOS EN EL ÁREA DISCIPLINAR.
1.1.6	Doctorado en el área disciplinar de su desempeño	20	25.97	20	25.97	0	0.00	10	12.99	100+	50	NO SE TIENE PROGRAMADO EN ESTE TRIMESTRE LOGRAR ALCANZAR LA META EN ESTE TRIMESTRE, DEBIDO A QUE HAY PTC. QUE ESTÁ POR CONCLUIR SUS ESTUDIOS EN EL ÁREA DISCIPLINAR.
1.1.7	Perfil deseable reconocido por el PROMEP-SES	39	50.65	39	50.65	0	0.00	24	31.17	100+	61.54	EN ESTE TRIMESTRE NO SE TIENE PROGRAMADO ALCANZAR LA META, SIN EMBARGO EN ESTE TRIMESTRE SE REPORTAN 24 PTC CON CON PERFIL DESEABLE RECONOCIDO POR EL PROMEP.
1.1.8	Adscripción al SNI o SNC	20	25.97	20	25.97	0	0.00	1	1.30	100+	5	EN ESTE TRIMESTRE NO SE TIENE PROGRAMADO ALCANZAR LA META, SIN EMBARGO EN ESTE TRIMESTRE SE REPORTAN 1 PTC SNI FUENTE NUMERALIA-UV.

30MSU0940B

Universidad Veracruzana

Ejercicio fiscal

2012

Trimestre 1

Nombre de la DES:

Clave Convenio P/PIFI-2012-30MSU0940B-25

Nombre del Proyecto: El reconocimiento de calidad de los PE de la DES a partir del mejoramiento de la capacidad académica y su incidencia en el desarrollo integral de los estudiantes


Clave MC	Metas Compromiso	Valores alcanzados en el trimestre										Observaciones de la Institución
		Original		Ajustado Anual		Ajustado Trimestral		Avance				
		Número	%	Número	%	Número	%	Número	Indicador	Trimestral	Anual	
1.1.9	Participación en el programa de tutorías	74	96.10	74	96.10	0	0.00	15	19.48	100+	20.27	EN ESTE TRIMESTRE NO SE TIENE PROGRAMADO ALCANZAR LA META, SIN EMBARGO EN ESTE TRIMESTRE SE REPORTAN 15 PTC PROGRAMADOS QUE IMPARTEN TUTORÍAS, SEGÚN NUMERALIA-UV.
Total de profesores que conforman la planta a Total:265												
1.2.1	Profesores (PTC, PMT y PA) que reciben capacitación y/o actualización con al menos 40 horas por año	32	12.08	32	12.08	0	0.00	32	12.08	100+	100	SE HA IMPLEMENTADO UNA ESTRATEGIA PARA REALIZAR LA ACTUALIZACIÓN DE LOS ACADÉMICOS DE LA DES.
Total de Cuerpos Académicos Total:8												
1.3.2	En Consolidación.	4	50.00	4	50.00	0	0.00	0	0.00	0.00	0.00	NO SE TIENEN REPORTADOS CA EN CONSOLIDACIÓN PARA ESTE TRIMESTRE, NO SE HA LOGRADO LA META DEBIDO A QUE LA IES REALIZÓ UNA REESTRUCTURACIÓN PARA EVALUAR LA PRODUCCIÓN.
1.3.3	En Formación.	4	50.00	4	50.00	0	0.00	6	75.00	100+	100+	SE LOGRA LA META DESDE EL PRIMER TRIMESTRE Y SE LOGRA MÁS DEL 100% DESDE EL PRIMER TRIMESTRE DEBIDO A LA PARTICIPACIÓN DE LOS ACADÉMICOS EN LA INVESTIGACIÓN Y LAS LGA.
Competitividad Académica												
Total de Programas Educativos de TSU/PA y Lic Total:11												
2.1.1	Número y % de PE con estudios de factibilidad para buscar su pertinencia	11	100.00	11	100.00	0	0.00	11	100.00	100+	100	SE MANTIENEN LOS PE QUE BUSCAN SU PERTINENCIA.
2.1.2	Número y % de PE con currículo flexible	11	100.00	11	100.00	0	0.00	11	100.00	100+	100	SE MANTIENEN LOS PE CON CURRÍCULO FLEXIBLE.
2.1.3	Número y % de PE que se actualizarán incorporando elementos de enfoques centrados en el estudiante o en el aprendizaje.	11	100.00	11	100.00	0	0.00	11	100.00	100+	100	SE MANTIENEN LOS PE QUE SE ACTUALIZARON INCORPORANDO ELEMENTOS DE ENFOQUE CENTRADOS EN EL ESTUDIANTE O EN EL APRENDIZAJE.
2.1.4	Número y % de PE que se actualizarán incorporando estudios de seguimiento de egresados	11	100.00	11	100.00	0	0.00	11	100.00	100+	100	SE MANTIENEN LOS PE QUE SE ACTUALIZARON INCORPORANDO ESTUDIOS DE SEGUIMIENTO DE EGRESADOS.
2.1.5	Número y % de PE que se actualizarán incorporando estudios de empleadores	11	100.00	11	100.00	0	0.00	11	100.00	100+	100	SE MANTIENEN LOS PE QUE SE ACTUALIZARON INCORPORANDO ESTUDIOS DE EMPLEADORES.

30MSU0940B Universidad Veracruzana
Ejercicio fiscal 2012 Trimestre 1

Nombre de la DES: P/PIFI-2012-30MSU0940B-25
Nombre del Proyecto: El reconocimiento de calidad de los PE de la DES a partir del mejoramiento de la capacidad académica y su incidencia en el desarrollo integral de los estudiantes

Clave MC	Metas Compromiso	Original		Ajustado Anual		Ajustado Trimestral		Valores alcanzados en el trimestre				Observaciones de la Institución	
		Número	%	Número	%	Número	%	Avance					
								Número	Porcentajes				
								Indicador	Trimestral	Anual			
2.1.6	Número y % de PE que se actualizarán incorporando el servicio social en el plan de estudios	11	100.00	11	100.00	0	0.00	11	100.00	100+	100	SE MANTIENEN LOS PE QUE SE ACTUALIZARON INCORPORANDO EL SS. EN EL PLAN DE ESTUDIOS.	
2.1.7	Número y % de PE que se actualizarán incorporando la práctica profesional en el plan de estudios	4	36.36	4	36.36	0	0.00	4	36.36	100+	100	SE MANTIENEN LOS PE QUE SE ACTUALIZARON INCORPORANDO LA PRACTICA PROFESIONAL EN EL PLAN DE ESTUDIOS.	
2.1.8	Número y % de PE basado en competencias	11	100.00	11	100.00	0	0.00	11	100.00	100+	100	SE MANTIENEN LOS PE QUE SE BASARON EN COMPETENCIAS.	
Profesores (PTC,PMT,PA) que reciben capacitación. Total:6													
2.1.9	Número y % de PE que alcanzarán el nivel 1 los CIEES.	6	100.00	6	100.00	0	0.00	0	0.00	0.00	0.00	EN ESTE TRIMESTRE NO SE TIENE REPORTADO NINGÚN AVANCE DE LA META, SI NO HASTA EL 4TO. TRIMESTRE. DEBIDO A QUE LA DES ESTÁ TRABAJANDO EN ELLO.	
Profesores (PTC,PMT,PA) que reciben capacitación. Total:5													
2.1.11	Número y % de PE de licenciatura y TSU de buena calidad del total de la oferta educativa evaluable	6	100.00	6	100.00	0	0.00	0	0.00	0.00	0.00	EN ESTE TRIMESTRE NO SE TIENE REPORTADO NINGÚN AVANCE DE LA META, SI NO HASTA EL 4TO. TRIMESTRE. DEBIDO A QUE LA DES ESTÁ TRABAJANDO EN ELLO.	
Total de matrícula evaluable de Nivel TSU/PA y lic Total:2,172													
2.2.12	Número y % de matrícula atendida en PE de TSU/PA y Licenciatura de calidad del total asociada a los PE evaluables	2172	100.00	2172	100.00	0	0.00	2575	100+	100+	100+	HAY UN INCREMENTO EN LA MATRICULA DEBIDO A QUE HAY NUEVOS PE EN LA DES.	
Eficiencia terminal de pregrado y posgrado		M1	M2	%	M2	%	M2 Ajustado	% Ajustado	M2 Alcanzado	% Alcanzado	% Trimestral	% Total	Observaciones IES
2.5.3	Tasa de egreso por cohorte para PE de licenciatura	631	392	62.12	392	62.12	0	0.00	0	0.00	0.00	0.00	NO SE TIENE PROGRAMADO EN ESTE PRIMER TRIMESTRE CUMPLIR LA META SI NO ESTA EL CUARTO.
2.5.4	Tasa de titulación por cohorte para PE de licenciatura	564	350	62.06	350	62.06	0	0.00	0	0.00	0.00	0.00	NO SE TIENE PROGRAMADO EN ESTE PRIMER TRIMESTRE CUMPLIR LA META SI NO ESTA EL CUARTO.

Porcentaje ponderado del cumplimiento de las metas compromiso: 40



Dr. Raúl Arias Lovillo
Rector



Silvano Perez Caceres
Responsable del Proyecto

30MSU0940B Universidad Veracruzana
Ejercicio fiscal 2012 Trimestre 1
Nombre de la DES:
Clave Convenio P/PIFI-2012-30MSU0940B-26
Nombre del Proyecto: Mejora de la capacidad y competitividad académica de la DES Biológico Agropecuaria Coatzacoalcos-Minatitlán

Clave MC	Metas Compromiso	Original		Ajustado Anual		Ajustado Trimestral		Valores alcanzados en el trimestre				Observaciones de la Institución
		Avance						Número	Porcentajes			
		Número	%	Número	%	Número	%		Indicador	Trimestral		
Capacidad Académica												
Total de Profesores de Tiempo Completo. Total:13												
1.1.4	Doctorado	8	61.54	6	46.15	5	38.46	4	30.77	80.00	66.67	Se están realizando acciones para mejorar el nivel de habilitación de los PTC.
1.1.5	Posgrado en el área disciplinar de su desempeño	14	107.69	13	100.00	11	84.62	10	76.92	90.91	76.92	Se están realizando acciones para mejorar el nivel de habilitación de los PTC.
1.1.6	Doctorado en el área disciplinar de su desempeño	8	61.54	6	46.15	5	38.46	4	30.77	80.00	66.67	Se están realizando acciones para mejorar el nivel de habilitación de los PTC.
1.1.7	Perfil deseable reconocido por el PROMEP-SES	7	53.85	7	53.85	7	53.85	7	53.85	100.00	100	
1.1.8	Adscripción al SNI o SNC	2	15.38	2	15.38	1	7.69	1	7.69	100.00	50	
1.1.9	Participación en el programa de tutorías	14	107.69	12	92.31	11	84.62	11	84.62	100.00	91.67	
Total de profesores que conforman la planta a Total:29												
1.2.1	Profesores (PTC, PMT y PA) que reciben capacitación y/o actualización con al menos 40 horas por año	31	105.90	29	100.00	15	51.72	15	51.72	100.00	51.72	
Total de Cuerpos Académicos Total:1												
1.3.3	En Formación.	1	100.00	1	100.00	1	100.00	1	100.00	100.00	100	

30MSU0940B Universidad Veracruzana
 Ejercicio fiscal 2012 Trimestre 1

Nombre de la DES: P/PIFI-2012-30MSU0940B-26
 Clave Convenio: P/PIFI-2012-30MSU0940B-26
 Nombre del Proyecto: Mejora de la capacidad y competitividad académica de la DES Biológico Agropecuaria Coatzacoalcos-Minatitlán

Clave MC	Metas Compromiso	Original		Ajustado Anual		Ajustado Trimestral		Valores alcanzados en el trimestre				Observaciones de la Institución
		Número	%	Número	%	Número	%	Avance				
								Número	Porcentajes			
						Indicador	Trimestral		Anual			
Competitividad Académica												
Total de Programas Educativos de TSU/PA y lic Total:3												
2.1.1	Número y % de PE con estudios de factibilidad para buscar su pertinencia	3	100.00	3	100.00	3	100.00	3	100.00	100.00	100	
2.1.2	Número y % de PE con currículo flexible	2	66.67	2	66.67	2	66.67	2	66.67	100.00	100	
2.1.3	Número y % de PE que se actualizarán incorporando elementos de enfoques centrados en el estudiante o en el aprendizaje.	3	100.00	3	100.00	3	100.00	3	100.00	100.00	100	
2.1.4	Número y % de PE que se actualizarán incorporando estudios de seguimiento de egresados	3	100.00	3	100.00	3	100.00	3	100.00	100.00	100	
2.1.5	Número y % de PE que se actualizarán incorporando estudios de empleadores	3	100.00	3	100.00	3	100.00	3	100.00	100.00	100	
2.1.6	Número y % de PE que se actualizarán incorporando el servicio social en el plan de estudios	3	100.00	3	100.00	3	100.00	3	100.00	100.00	100	
2.1.7	Número y % de PE que se actualizarán incorporando la práctica profesional en el plan de estudios	3	100.00	3	100.00	3	100.00	3	100.00	100.00	100	
2.1.8	Número y % de PE basado en competencias	1	33.33	1	33.33	1	33.33	0	0.00	0.00	0.00	
2.1.12	Número y % de PE de licenciatura/campus con estándar 1 del IDAP del CENEVAL	1	33.33	1	33.33	0	0.00	0	0.00	0.00	0.00	

Porcentaje ponderado del cumplimiento de las metas compromiso: 30

Dr. Raúl Arias Lovillo
Rector

Nereida Rodríguez Orozco
Responsable del Proyecto

DIRECCIÓN DE FORTALECIMIENTO INSTITUCIONAL



CUMPLIMIENTO DE METAS COMPROMISO

30MSU0940B Universidad Veracruzana
 Ejercicio fiscal 2012 Trimestre 1
 Nombre de la DES:
 Clavo Convenio P/PIFI-2012-30MSU0940B-27
 Nombre del Proyecto: Impulso a la Capacidad, Competitividad y Consolidación de la DES Humanidades Poza Rica - Tuxpan

Clave MC	Metas Compromiso	Original		Ajustado Anual		Ajustado Trimestral		Valores alcanzados en el trimestre				Observaciones de la Institución
		Número	%	Número	%	Número	%	Número	Avance			
									Porcentajes			
								Indicador	Trimestral	Anual		
Capacidad Académica												
Total de Profesores de Tiempo Completo. Total:34												
1.1.3	Maestría	17	50.00	17	50.00	17	50.00	17	50.00	100.00	100	Valor alcanzado
1.1.4	Doctorado	10	29.41	9	26.47	9	26.47	10	29.41	100+	100+	Se titulo un profesor mas con grado de doctor.
1.1.7	Perfil deseable reconocido por el PROMEP-SES	14	41.18	19	55.88	19	55.88	18	52.94	94.74	94.74	La causa del no cumplimiento obedece a la jubilación de un profesor con perfil PROMEP.
1.1.8	Adscripción al SNI o SNC	3	8.82	2	5.88	2	5.88	2	5.88	100.00	100	Valor alcanzado
Total de Cuerpos Académicos Total:2												
1.3.2	En Consolidación.	1	50.00	1	50.00	1	50.00	1	50.00	100.00	100	valor alcanzado
1.3.3	En Formación.	3	150.00	1	50.00	1	50.00	1	50.00	100.00	100	valor alcanzado
Competitividad Académica												
Total de Programas Educativos de TSU/PA y lic Total:3												
2.1.1	Número y % de PE con estudios de factibilidad para buscar su pertinencia	3	100.00	3	100.00	3	100.00	3	100.00	100.00	100	
2.1.2	Número y % de PE con currículo flexible	3	100.00	3	100.00	3	100.00	3	100.00	100.00	100	
2.1.3	Número y % de PE que se actualizarán incorporando elementos de enfoques centrados en el estudiante o en el aprendizaje.	3	100.00	3	100.00	3	100.00	3	100.00	100.00	100	
Profesores (PTC,PMT,PA) que reciben capacitación. Total:3												
2.1.9	Número y % de PE que alcanzarán el nivel 1 los CIEES.	3	100.00	3	100.00	0	0.00	2	66.67	100+	66.67	Se espera recibir la visita de los pares evaluadores a inicios del segundo semestre.
Profesores (PTC,PMT,PA) que reciben capacitación. Total:3												
2.1.10	PE que serán acreditados por organismos reconocidos por el COPAES.	2	66.67	2	66.67	2	66.67	2	66.67	100.00	100	
Profesores (PTC,PMT,PA) que reciben capacitación. Total:3												
2.1.11	Número y % de PE de licenciatura y TSU de buena calidad del total de la oferta educativa evaluable	3	100.00	3	100.00	0	0.00	2	66.67	100+	66.67	Se espera recibir la visita de los pares evaluadores a inicios del segundo semestre.

DIRECCIÓN DE FORTALECIMIENTO INSTITUCIONAL




CUMPLIMIENTO DE METAS COMPROMISO

30MSU0940B Universidad Veracruzana
 Ejercicio fiscal 2012 Trimestre 1
 Nombre de la DES:
 Clave Convenio P/PIFI-2012-30MSU0940B-27
 Nombre del Proyecto: Impulso a la Capacidad, Competitividad y Consolidación de la DES Humanidades Poza Rica - Tuxpan

Clave MC	Metas Compromiso	Original		Ajustado Anual		Ajustado Trimestral		Valores alcanzados en el trimestre				Observaciones de la Institución	
		Número	%	Número	%	Número	%	Avance					
								Número	Porcentajes				
								Indicador	Trimestral	Anual			
Total de matrícula evaluable de Nivel TSU/PA y Lic Total:1,472													
2.2.12	Número y % de matrícula atendida en PE de TSU/PA y Licenciatura de calidad del total asociada a los PE evaluables	1472	100.00	1472	100.00	0	0.00	0	0.00	0.00	0.00	Se espera recibir la visita de los pares evaluadores a inicios del segundo semestre.	
Total de Programas Educativos de posgrado Total:2													
2.3.3	PE de posgrado reconocidos por el Programa Nacional de Posgrado de Calidad (PNPC)	2	100.00	2	100.00	2	100.00	2	100.00	100.00	100	Valor alcanzado	
2.3.4	PE de posgrado que ingresarán al Programa de Fomento a la Calidad (PFC)	2	100.00	2	100.00	2	100.00	2	100.00	100.00	100	Valor alcanzado	
Total de Matrícula de nivel posgrado Total:20													
2.4.1	Número y porcentaje de matrícula atendida en PE de posgrado de buena calidad.	20	100.00	20	100.00	20	100.00	23	100+	100+	100+	Se incorporaron mas alumnos en la Maestria de Trabajo Social.	
Eficiencia terminal de pregrado y posgrado		M1	M2	%	M2	%	M2 Ajustado	% Ajustado	M2 Alcanzado	% Alcanzado	% Trimestral	% Total	Observaciones IES
2.5.3	Tasa de egreso por cohorte para PE de licenciatura	423	255	60.28	255	60.28	0	0.00	0	0.00	0.00	0.00	

Porcentaje ponderado del cumplimiento de las metas compromiso:	85
--	----


 Dr. Raúl Arias Lovillo
 Rector


 María del Rosario Landin Miranda
 Responsable del Proyecto

30MSU0940B Universidad Veracruzana
Ejercicio fiscal 2012 Trimestre 1
Nombre de la DES:
Clave Convenio P/PIFI-2012-30MSU0940B-28
Nombre del Proyecto: 1 CAPACIDAD, COMPETITIVIDAD ACADÉMICA, INTERNACIONALIZACIÓN E INNOVACIÓN EDUCATIVA PARA EL LOGRO DE INDICADORES DE CALIDAD DE LA DES HUMANIDADES CÓRDOBA-ORIZABA.

Clave MC	Metas Compromiso	Original		Ajustado Anual		Ajustado Trimestral		Valores alcanzados en el trimestre				Observaciones de la Institución
		Número	%	Número	%	Número	%	Avance				
								Porcentajes				
								Número	Indicador	Trimestral	Anual	
Capacidad Académica												
Total de Profesores de Tiempo Completo. Total:19												
1.1.3	Maestría	7	36.84	7	36.84	7	36.84	7	36.84	100.00	100	
1.1.4	Doctorado	9	47.37	7	36.84	7	36.84	7	36.84	100.00	100	
1.1.7	Perfil deseable reconocido por el PROMEP-SES	8	42.11	6	31.58	6	31.58	6	31.58	100.00	100	
1.1.8	Adscripción al SNI o SNC	6	31.58	5	26.32	5	26.32	5	26.32	100.00	100	
Total de Cuerpos Académicos Total:1												
1.3.3	En Formación.	2	200.00	1	100.00	1	100.00	1	100.00	100.00	100	
Competitividad Académica												
Total de Programas Educativos de TSU/PA y lic Total:2												
2.1.1	Número y % de PE con estudios de factibilidad para buscar su pertinencia	2	100.00	2	100.00	0	0.00	0	0.00	0.00	0.00	
2.1.2	Número y % de PE con currículo flexible	2	100.00	2	100.00	0	0.00	0	0.00	0.00	0.00	
2.1.3	Número y % de PE que se actualizarán incorporando elementos de enfoques centrados en el estudiante o en el aprendizaje.	2	100.00	2	100.00	0	0.00	0	0.00	0.00	0.00	
2.1.6	Número y % de PE que se actualizarán incorporando el servicio social en el plan de estudios	2	100.00	2	100.00	0	0.00	0	0.00	0.00	0.00	
2.1.7	Número y % de PE que se actualizarán incorporando la práctica profesional en el plan de estudios	2	100.00	2	100.00	0	0.00	0	0.00	0.00	0.00	
Profesores (PTC,PMT,PA) que reciben capacitación. Total:2												
2.1.9	Número y % de PE que alcanzarán el nivel 1 los CIEES.	2	100.00	2	100.00	2	100.00	2	100.00	100.00	100	
Profesores (PTC,PMT,PA) que reciben capacitación. Total:2												
2.1.10	PE que serán acreditados por organismos reconocidos por el COPAES.	1	50.00	1	50.00	1	50.00	0	0.00	0.00	0.00	Se esta realizando la autoevaluación para programar la visita del organismo acreditador se espera el cumplimiento de esta meta en el último trimestre.
Profesores (PTC,PMT,PA) que reciben capacitación. Total:2												
2.1.11	Número y % de PE de licenciatura y TSU de buena calidad del total de la oferta educativa evaluable	2	100.00	2	100.00	2	100.00	2	100.00	100.00	100	



CUMPLIMIENTO DE METAS COMPROMISO

30MSU0940B Universidad Veracruzana
Ejercicio fiscal 2012 Trimestre 1

Nombre de la DES:
Clave Convenio P/PIFI-2012-30MSU0940B-28
Nombre del Proyecto: 1 CAPACIDAD, COMPETITIVIDAD ACADÉMICA, INTERNACIONALIZACIÓN E INNOVACIÓN EDUCATIVA PARA EL LOGRO DE INDICADORES DE CALIDAD DE LA DES HUMANIDADES CÓRDOBA-ORIZABA.

Clave MC	Metas Compromiso	Original		Ajustado Anual		Ajustado Trimestral		Valores alcanzados en el trimestre				Observaciones de la Institución
		Número	%	Número	%	Número	%	Avance				
								Número	Porcentajes			
						Indicador	Trimestral		Anual			
Total de Programas Educativos de posgrado Total:1												
2.3.1	PE de posgrado que se actualizarán	1	100.00	1	100.00	1	100.00	1	100.00	100.00	100	
2.3.3	PE de posgrado reconocidos por el Programa Nacional de Posgrado de Calidad (PNPC)	1	100.00	1	100.00	1	100.00	1	100.00	100.00	100	
2.3.4	PE de posgrado que ingresarán al Programa de Fomento a la Calidad (PFC)	1	100.00	1	100.00	1	100.00	1	100.00	100.00	100	
Total de Matricula de nivel posgrado Total:10												
2.4.1	Número y porcentaje de matricula atendida en PE de posgrado de buena calidad.	10	100.00	10	100.00	0	0.00	13	100+	100+	100+	se aceptaron mas alumnos de los programados.

Porcentaje ponderado del cumplimiento de las metas compromiso: 90

Dr. Raúl Arias Lovillo
Rector

Ana Matilde Trujavez Mayo
Responsable del Proyecto

30MSU0940B Universidad Veracruzana
 Ejercicio fiscal 2012 Trimestre 1

Nombre de la DES:
 Clave Convenio P/PIFI-2012-30MSU0940B-29
 Nombre del Proyecto: Compromiso renovado para la pertinencia, calidad e innovación educativa de la DES Humanidades Coatzacoalcos-Minatitlán.

Clave MC	Metas Compromiso	Original		Ajustado Anual		Ajustado Trimestral		Valores alcanzados en el trimestre				Observaciones de la Institución
		Número	%	Número	%	Número	%	Avance				
								Número	Porcentajes			
								Indicador	Trimestral	Anual		
Capacidad Académica												
Total de Profesores de Tiempo Completo. Total:25												
1.1.3	Maestría	16	64.00	16	64.00	0	0.00	0	0.00	0.00	0.00	
1.1.4	Doctorado	7	28.00	7	28.00	0	0.00	0	0.00	0.00	0.00	
1.1.7	Perfil deseable reconocido por el PROMEP-SES	7	28.00	7	28.00	0	0.00	0	0.00	0.00	0.00	
1.1.8	Adscripción al SNI o SNC	2	8.00	2	8.00	0	0.00	0	0.00	0.00	0.00	
Total de Cuerpos Académicos Total:2												
1.3.3	En Formación.	2	100.00	2	100.00	0	0.00	0	0.00	0.00	0.00	
Competitividad Académica												
Total de Programas Educativos de TSU/PA y lic Total:2												
2.1.1	Número y % de PE con estudios de factibilidad para buscar su pertinencia	2	100.00	2	100.00	0	0.00	0	0.00	0.00	0.00	
2.1.2	Número y % de PE con currículo flexible	2	100.00	2	100.00	0	0.00	0	0.00	0.00	0.00	
2.1.3	Número y % de PE que se actualizarán incorporando elementos de enfoques centrados en el estudiante o en el aprendizaje.	2	100.00	2	100.00	0	0.00	0	0.00	0.00	0.00	
Profesores (PTC,PMT,PA) que reciben capacitación. Total:2												
2.1.9	Número y % de PE que alcanzarán el nivel 1 los CIEES.	2	100.00	2	100.00	0	0.00	0	0.00	0.00	0.00	
Profesores (PTC,PMT,PA) que reciben capacitación. Total:2												
2.1.10	PE que serán acreditados por organismos reconocidos por el COPAES.	1	50.00	1	50.00	0	0.00	0	0.00	0.00	0.00	
Profesores (PTC,PMT,PA) que reciben capacitación. Total:2												
2.1.11	Número y % de PE de licenciatura y TSU de buena calidad del total de la oferta educativa evaluable	2	100.00	2	100.00	0	0.00	0	0.00	0.00	0.00	
Total de matrícula evaluable de Nivel TSU/PA y lic Total:820												
2.2.12	Número y % de matrícula atendida en PE de TSU/PA y Licenciatura de calidad del total asociada a los PE evaluables	820	100.00	820	100.00	820	100.00	867	100+	100+	100+	Valor alcanzado. La diferencia se debe a la retención en los PE

30MSU0940B Universidad Veracruzana
 Ejercicio fiscal 2012 Trimestre 1
 Nombre de la DES:
 Clave Convenio P/PIFI-2012-30MSU0940B-29
 Nombre del Proyecto: Compromiso renovado para la pertinencia, calidad e innovación educativa de la DES Humanidades Coatzacoalcos-Minatitlán.

Clave MC	Metas Compromiso	Original		Ajustado Anual		Ajustado Trimestral		Valores alcanzados en el trimestre				Observaciones de la Institución	
		Número	%	Número	%	Número	%	Avance					
								Porcentajes					
								Número	Indicador	Trimestral	Anual		
Total de Programas Educativos de posgrado Total:1													
2.3.3	PE de posgrado reconocidos por el Programa Nacional de Posgrado de Calidad (PNPC)	1	100.00	1	100.00	0	0.00	0	0.00	0.00	0.00		
2.3.4	PE de posgrado que ingresarán al Programa de Fomento a la Calidad (PFC)	1	100.00	1	100.00	0	0.00	0	0.00	0.00	0.00		
Total de Matrícula de nivel posgrado Total:13													
2.4.1	Número y porcentaje de matrícula atendida en PE de posgrado de buena calidad.	10	76.92	13	100.00	13	100.00	13	100.00	100.00	100	Valor alcanzado	
Eficiencia terminal de pregrado y posgrado		M1	M2	%	M2	%	M2 Ajustado	% Ajustado	M2 Alcanzado	% Alcanzado	% Trimestral	% Total	Observaciones IES
2.5.3	Tasa de egreso por cohorte para PE de licenciatura	198	123	62.12	123	62.12	0	0.00	0	0.00	0.00	0.00	

Porcentaje ponderado del cumplimiento de las metas compromiso: 50

Dr. Raúl Arias Lovillo
Rector

Carmelina Ruiz Alarcon
Responsable del Proyecto




30MSU0940B Universidad Veracruzana
Ejercicio fiscal 2012 Trimestre 1
Nombre de la DES:
Clave Convenio P/PIFI-2012-30MSU0940B-30
Nombre del Proyecto: UVI

Clave MC	Metas Compromiso	Original		Ajustado Anual		Ajustado Trimestral		Valores alcanzados en el trimestre				Observaciones de la Institución
		Número	%	Número	%	Número	%	Avance				
								Número	Porcentajes			
								Indicador	Trimestral	Anual		
Capacidad Académica												
Total de profesores que conforman la planta a Total:3												
1.2.1	Profesores (PTC, PMT y PA) que reciben capacitación y/o actualización con al menos 40 horas por año	3	100.00	3	100.00	0	0.00	2	66.67	100+	66.67	La UVI tenía 3 académicos de base, sin embargo una de las doctoras tuvo cambio de adscripción quedando actualmente solo 2 PTC.
Total de Cuerpos Académicos Total:3												
1.3.2	En Consolidación.	1	33.33	1	33.33	1	33.33	1	33.33	100.00	100	Se mantienen
1.3.3	En Formación.	2	66.67	2	66.67	2	66.67	2	66.67	100.00	100	Se mantienen
Competitividad Académica												
Total de Programas Educativos de TSU/PA y lic Total:4												
2.1.1	Número y % de PE con estudios de factibilidad para buscar su pertinencia	4	100.00	4	100.00	4	100.00	4	100.00	100.00	100	La LGID en sus cuatro Sedes Regionales busca constantemente la pertinencia del PE.
2.1.2	Número y % de PE con currículo flexible	4	100.00	4	100.00	4	100.00	4	100.00	100.00	100	
2.1.3	Número y % de PE que se actualizarán incorporando elementos de enfoques centrados en el estudiante o en el aprendizaje.	4	100.00	4	100.00	4	100.00	4	100.00	100.00	100	La LGID en sus cuatro sedes regionales se centra en el estudiante y en el aprendizaje de los mismos.
2.1.8	Número y % de PE basado en competencias	4	100.00	4	100.00	0	0.00	0	0.00	0.00	0.00	
Profesores (PTC,PMT,PA) que reciben capacitación. Total:1												
2.1.9	Número y % de PE que alcanzarán el nivel 1 los CIEES.	1	100.00	1	100.00	0	0.00	0	0.00	0.00	0.00	Actualmente el grupo de trabajo de la Sede Regional Selvas se encuentra atendiendo las observaciones de CIEES.



30MSU0940B Universidad Veracruzana
Ejercicio fiscal 2012 Trimestre 1
Nombre de la DES:
Clave Convenio P/PIFI-2012-30MSU0940B-30
Nombre del Proyecto: UVI

Clave MC	Metas Compromiso	Original		Ajustado Anual		Ajustado Trimestral		Valores alcanzados en el trimestre				Observaciones de la Institución
		Número	%	Número	%	Número	%	Avance				
								Número	Porcentajes			
								Indicador	Trimestral	Anual		
Total de matrícula evaluable de Nivel TSU/PA y lic Total:132												
2.2.12	Número y % de matrícula atendida en PE de TSU/PA y Licenciatura de calidad del total asociada a los PE evaluables	132	100.00	96	72.73	0	0.00	279	100+	100+	100+	Se incremento la matrícula en las cuatro Sedes Regionales con la campaña de difusión de la LGID.
Total de Programas Educativos de posgrado Total:1												
2.3.1	PE de posgrado que se actualizarán	1	100.00	1	100.00	0	0.00	0	0.00	0.00	0.00	La maestría de la UVI se encuentra en proceso de reestructuración académica para abrirse en el próximo periodo escolar.
Porcentaje ponderado del cumplimiento de las metas compromiso:											50	


Dr. Raúl Arias Lovillo
Rector


Dr. Raciél Damón Martínez Gómez
Responsable del Proyecto