


**30MSU0940B** Universidad Veracruzana  
**Ejercicio fiscal** 2011 Trimestre 3  
 Nombre de la DES: ÁREA ACADÉMICA DE HUMANIDADES - XALAPA  
 Clave Convenio: PIFI-2011-30MSU0940B-14  
 Nombre del Proyecto: Consolidación de la capacidad y competitividad académica, mismas que favorecerán la formación integral del estudiante

Clave Objetivo	Objetivo Particular	Clave	Nombre	Monto Solicitado	Monto Apoyado	% del Monto Apoyado respecto del solicitado	Valor proyectado	Valor ajustado	Valores alcanzados en el trimestre 3						Ponderación Global de Avance	Observaciones	
									Valor alcanzado	% del Avance	Monto Ejercido	Monto Trimestral a Ejercer	% De Monto Trimestral a Ejercer	Monto Total Ejercido			% del Monto Ejercido
OP/PIFI-2011-30MSU0940B-14-01	Apuntalar la capacidad académica de la DES, mediante la superación de la planta académica, misma que lleva el desarrollo de los CA, a través de la cooperación, el intercambio y la vinculación académica.	1.1	Apoyo en un 100% a la superación académica de la planta docente, para incrementar el número de PTC.	\$1,107,954.00	\$243,024.00	21.93	50	20	47	100+	18,747.00	\$121,184.00	15.46	\$75,248.72	30.96	El recurso autorizado en esta meta será suficiente para apoyar a más académicos de los programados. Se apoyaron a siete académicos para la presentación de ponencias en XVII Congreso de Literatura Mexicana Contemporánea, Organizado por el Department of Languages and Linguistics de la Universidad de Texas, Encuentro de Red Centroamericana de Antropología, XXIV Congreso Internacional de Americanistas, Quinto Congreso Internacional de Traducción e Interpretación "Traduciendo Culturas: Mas que un Desafío, Reflexiones en torno a la asesoría de tesis de licenciatura" en la Facultad de Lenguas de la Benemérita Universidad Autónoma de Puebla, 1er. Coloquio Internacional de Estudios Latinoamericano Literatura y Política perspectivas en la Universidad Palacky de Olomouc, República Checa. Además invitados externos impartieron 2 cursos: La Escritura Femenina en la España del siglo XVII. "Las novelas amorosas de María Zayas", "Formación en Interpretación jurídica" dirigido a 20 Profesores de la Facultad de Letras y 20 de Idiomas	
		1.2	Impulso de la consolidación del 100% CA que se encuentran en fase de en consolidación.	\$929,191.00	\$403,672.00	43.44	50	20	20	100.00	2,865.20	\$70,000.00	4.09	\$186,817.41	46.27		El equipamiento programado se ha comprado en su totalidad por lo que se están utilizando los remanentes y la meta se superará en lo programado inicialmente. Beneficiarios los 15 PE de la DES y CA
		1.3	Promoción en acciones enfocadas a la cooperación, intercambio y movilidad académica de doce PE de licenciatura de calidad	\$557,992.00	\$145,054.00	25.99	6	2	1	50.00	0.00	\$117,551.00	0.00	\$56,055.61	38.64		El ejercicio de esta meta se verá reflejado en el último trimestre
		1.4	Vinculación académica de dieciséis PE con instituciones de calidad, tanto nacionales como internacionales	\$694,583.00	\$287,799.00	41.43	8	5	4	80.00	0.00	\$107,395.00	0.00	\$59,301.79	20.60		El ejercicio de esta meta se verá reflejado en el último trimestre
		<b>Subtotal OP 1</b>				<b>\$3,289,720.00</b>	<b>\$1,079,549.00</b>	<b>32.81</b>						<b>5.19</b>	<b>\$377,423.53</b>		<b>34.96</b>
OP/PIFI-2011-30MSU0940B-14-02	Fortalecer la formación integral del estudiante, a través de acciones dirigidas a la innovación educativa y la sustentabilidad	2.1	Consolidación de las nuevas prácticas pedagógicas para optimizar el 100% el proceso de enseñanza - aprendizaje.	\$1,088,060.00	\$133,488.00	12.26	50	20	58	100+	4,000.00	\$35,000.00	11.42	\$71,078.37	53.24	El recurso autorizado fue suficiente para apoyar a más estudiantes y realizar más prácticas de campo por lo que la meta se ha logrado y en total se apoyaron 25 estudiantes de la Facultad de Antropología asistieron en el sitio arqueológico "El Palmar", Península de Yucatán, 15 estudiantes Práctica de Campo en la Ciudad de México en el marco de la Experiencia Educativa "Formulación y Evaluación de Proyectos Sociales" 18 estudiantes de la Facultad de Antropología que participaron en el proyecto arqueológico Piedra Labrada en la Sierra de Santa María, quedan pendientes de realizar 2 prácticas de campo mas una de Antropología Histórica (10 estudiantes) y una de Pedagogía (3 estudiantes)esto se reflejará en el siguiente trimestre	
		2.2	Apoyo a los programas de tutorías de los dieciséis PE de licenciatura que apoyan la formación integral del estudiante.	\$0.00	\$0.00	0.00	SIN APOYO						SIN APOYO				
		2.3	Fortalecimiento a la atención del estudiante mediante la movilidad nacional e internacional de catorce programas educativos.	\$770,000.00	\$196,928.00	25.57	7	6	36	100+	20,232.00	\$51,000.00	39.67	\$131,650.00	66.85		La meta se logró debido a que el número total de estudiantes apoyados fue mayor al programado. Se han logrado apoyar a 33 estudiantes para que asistieran a congresos a presentación de ponencias, además de 3 alumnos que realizaron estancias en la Universidad de Oslo Noruega, Nueva Zelanda y Universidad Autónoma de Puebla, quedan pendientes de apoyar o se le ha otorgado el apoyo a 3 estudiantes mas que asistan a presentar ponencias en eventos y 3 estancias en las Universidades de Valencia España, Guanajuato y Guadalajara. Esto última se reflejará en el siguiente trimestre.
		2.4	Apoyo de acciones en los catorce PE de licenciatura para la gestión del desarrollo sustentable y del cuidado del medio ambiente.	\$0.00	\$0.00	0.00	SIN APOYO						SIN APOYO				
		<b>Subtotal OP 2</b>				<b>\$1,858,060.00</b>	<b>\$330,416.00</b>	<b>17.78</b>						<b>28.17</b>	<b>\$202,728.37</b>		<b>61.35</b>

30MSU0940B Universidad Veracruzana  
 Ejercicio fiscal 2011 Trimestre 3  
 Nombre de la DES: AREA ACADÉMICA DE HUMANIDADES - XALAPA  
 Clave Convenio: P/IFI-2011-30MSU0940B-14  
 Nombre del Proyecto: Consolidación de la capacidad y competitividad académica, mismas que favorecerán la formación integral del estudiante

Clave Objetivo	Objetivo Particular	Clave	Nombre	Monto Solicitado	Monto Apoyado	% del Monto Apoyado respecto del solicitado	Valor proyectado	Valor ajustado	Valores alcanzados en el trimestre 3				Monto Total Ejercido	% del Monto Ejercido	Ponderación Global de Avance	Observaciones
									Valor alcanzado	% del Avance	Monto Ejercido	Monto Trimestral a Ejercer				
OP/IFI-2011-30MSU0940B-14-03	Elevar la competitividad y pertinencia académica de los PE mediante la atención de las recomendaciones de los CIEES y los organismos reconocidos por COPAES, mismas que propiciarán una oferta educativa de calidad.	3.1	Consolidación de la calidad y pertinencia de los dieciséis PE	\$499,061.00	\$0.00	0.00			SIN APOYO							A la fecha se han acreditado 5 Programas de Licenciatura (Sociología, Filosofía Lengua y Literatura Hispánicas, Lengua Inglesa y Lengua Francesa) y de los 14 programas evaluables de la DES 13 obtienen el nivel 1 de CIEES, desde la Dirección del Área de Humanidades se ha creado un programa que se sigue junto con cada uno de los PE a las recomendaciones emitidas por los pares evaluadores, teniendo como ventaja que se encuentran ubicadas en una sola unidad 7 de las 8 facultades de la DES. Por tal motivo se atienden en conjunto las recomendaciones.  El Programa Educativo de Derecho recibirá la visita del organismo acreditador en el mes de Octubre, el de Pedagogía recibirá la visita de los pares en el primer mes del 2013.
		3.2	Atención al 100% de las recomendaciones emitidas por los organismos reconocidos por COPAES de los PE de Licenciatura de Sociología y Filosofía.	\$251,248.00	\$128,514.00	51.15	50	5	5	100.00	2,855.20	\$0.00	100+	\$93,862.07	73.03	
		3.3	Favorecimiento a la acreditación al 100% de los PE de licenciatura de Derecho, Historia y Pedagogía.	\$372,426.00	\$190,496.00	51.15	50	2			0.00	\$0.00	0.00	\$0.00	0.00	
		<b>Subtotal OP 3</b>			<b>\$1,122,735.00</b>	<b>\$319,010.00</b>	<b>28.41</b>				<b>\$2,855.20</b>	<b>\$0.00</b>	<b>0.00</b>	<b>\$93,862.07</b>	<b>29.42</b>	
OP/IFI-2011-30MSU0940B-14-04	Fortalecer la calidad de los programas de posgrado en el PNPC mediante la vinculación entre estos PE y los CA, articulados en redes nacionales e internacionales, de modo que contribuya al ingreso de profesionistas e investigadores que generen de soluciones a problemas actuales	4.1	Actualización permanente de la Planta académica de los seis PE de posgrado reconocidos por el PNPC.	\$225,463.00	\$115,324.00	51.14	3	3	4	100+	6,355.33	\$30,942.00	20.53	\$27,754.20	24.06	Actualmente se ha realizado el curso "Hermeneútica, estética, literatura" dirigido a los integrantes de los CA de los programas de Maestría y Doctorado en Filosofía y de la Licenciatura en Filosofía, además se organizó el Seminario de Investigación Lengua Escrita y Matemática Básica en el IIE donde participaron la Maestría y el Doctorado en Investigación Educativa. Se han beneficiado hasta el momento 4 programas educativos, quedan pendientes de realizar un Seminario "Historia, Literatura, Escritura y la impartición de Conferencia que se reflejará en el siguiente trimestre  El recurso en esta meta esta programado para apoyar a profesores y estudiantes para que asistan a presentación de ponencias y estancias académicas. Se han apoyado a los Programas de Maestría y Doctorado en Investigación Educativa, Maestría en Estudios de la Cultura y la Comunicación y el Doctorado en Ciencias del Lenguaje con la asistencia de profesores a los eventos: II Congreso Nacional de Ciencias Sociales, Desafíos y Horizontes de Cambio México en el siglo XX, México, Congress of the Humanities and Social Sciences en Waterloo, Canada, ERA, Annual Meeting, en Vancouver, British Columbia, Canadá, Congreso Internacional de Americanistas en Viena Austria, Estancia en el Taller de Inger Drougg Hudkivall, suecia y en Fabriano Italia y la estancia de estudiantes para que presenten ponencias en Tercer congreso Internacional de Investigación en el Posgrado", Aguascalientes y en el First International Conference on Ecomuseums, Community Museums and Living communities en Sevilla Portugal XVI Reunión Internacional La Frontera: Una nueva concepción cultural. Zacatecas, Zac, además de estancias de estudiantes en Bloomsburg University of Pennsylvania, Benemérita Universidad Autónoma de Guadalajara y en la UNAM. Están pendientes de apoyar a profesores para que asistan a Vi Simposio Internacional del Instituto de Pensamiento Iberoamericano en el Instituto de Pensamiento Iberoamericano de la Universidad Pontificia de Salamanca, XV Congreso de la Asociación Española de Americanistas (AEA) Universidad de Deusto, Bilbao España, Foro de Posgrados en Literatura en San Luis Potosí, y Estancias Internacionales de estudiantes en la Universidad de Salamanca, España. Los programas que se beneficiaran además de los ya mencionados, son: Maestría en Filosofía, Doctorado en Filosofía
		4.2	Apoyo a los seis PE de posgrado reconocidos por el PNPC en colaboración con otros PE de posgrado.	\$523,548.00	\$267,795.00	51.15	3	3	4	100+	0.00	\$185,345.00	0.00	\$118,295.00	44.17	
		<b>Subtotal OP 4</b>			<b>\$749,011.00</b>	<b>\$383,119.00</b>	<b>51.14</b>					<b>\$6,355.33</b>	<b>\$216,287.00</b>	<b>2.93</b>	<b>\$146,049.20</b>	
				<b>\$7,019,526.00</b>	<b>\$2,112,094.00</b>	<b>30.09</b>					<b>\$55,064.73</b>	<b>718,417.00</b>	<b>7.66</b>	<b>\$20,063.17</b>	<b>38.82</b>	

  
**Dr. Raúl Arias Lovillo**  
 Rector

  
**Dra. Norma Angélica Cuevas Velasco**  
 Responsable del Proyecto

30MSU0940B

Universidad Veracruzana

Ejercicio fiscal

2011

Trimestre 3

Nombre de la DES: ÁREA ACADÉMICA DE HUMANIDADES - XALAPA

Clave Convenio P/PIFI-2011-30MSU0940B-14

Nombre del Proyecto: Consolidación de la capacidad y competitividad académica, mismas que favorecerán la formación integral del estudiante

Clave MC	Metas Compromiso	Original		Ajustado Anual		Ajustado Trimestral		Valores alcanzados en el trimestre 3				Observaciones de la Institución
		Número	%	Número	%	Número	%	Avance				
								Número	Porcentajes			
								Indicador	Trimestral	Anual		
<b>Capacidad Académica</b>												
<b>Personal académico. Número y porcentaje de PTC de la institución con: Total:311</b>												
1.1.1	Especialidad	18	5.25	12	3.86	0	0.00	12	3.86	100+	100.00	
1.1.2	Maestría	132	38.48	100	32.15	0	0.00	103	33.12	100+	100+	
1.1.3	Doctorado	115	33.53	127	40.84	0	0.00	135	43.41	100+	100+	
1.1.4	Posgrado en el área disciplinar de su desempeño	91	26.53	91	29.26	0	0.00	180	57.88	100+	100+	
1.1.5	Doctorado en el área disciplinar de su desempeño	35	10.20	35	11.25	0	0.00	114	36.66	100+	100+	
1.1.6	Perfil deseable reconocido por el PROMEP-SES	84	24.49	122	39.23	0	0.00	120	38.59	100+	98.36	
1.1.7	Adscripción al SNI o SNC	75	21.87	77	24.76	0	0.00	80	25.72	100+	100+	
1.1.8	Participación en el programa de tutorías	228	66.47	76	24.44	0	0.00	73	23.47	100+	96.05	
<b>Cuerpos Académicos: Total:16</b>												
1.2.1	Consolidados.	2	6.45	1	6.25	0	0.00	4	25.00	100+	100+	
1.2.2	En Consolidación.	11	35.48	11	68.75	0	0.00	13	81.25	100+	100+	
1.2.3	En Formación.	18	58.00	4	25.00	0	0.00	7	43.75	100+	100+	
<b>Competitividad Académica</b>												
<b>Programas educativos de TSU, PA y licenciatura: Total:15</b>												
2.1.1	Número y % de PE con estudios de factibilidad para buscar su pertinencia	16	100.00	15	100.00	0	0.00	15	100.00	100+	100.00	
2.1.2	Número y % de PE con currículo flexible	16	100.00	15	100.00	0	0.00	15	100.00	100+	100.00	0
2.1.3	Número y % de PE que se actualizarán incorporando elementos de enfoques centrados en el estudiante o en el aprendizaje.	16	100.00	15	100.00	0	0.00	13	86.67	100+	86.67	
2.1.4	Número y % de PE que se actualizarán incorporando estudios de seguimiento de egresados	7	46.66	7	46.67	0	0.00	13	86.67	100+	100+	
2.1.5	Número y % de PE que se actualizarán incorporando estudios de empleadores	10	66.66	10	66.67	0	0.00	13	86.67	100+	100+	
2.1.6	Número y % de PE que se actualizarán incorporando el servicio social en el plan de estudios	15	100.00	11	73.33	0	0.00	14	93.33	100+	100+	
2.1.7	Número y % de PE que se actualizarán incorporando la práctica profesional en el plan de estudios	13	86.66	13	86.67	0	0.00	15	100.00	100+	100+	
2.1.8	Número y % de PE basado en competencias	11	73.33	11	73.33	0	0.00	0	0.00	0.00	0.00	
2.1.9	Número y % de PE que alcanzarán el nivel 1 los CIEES.	15	100.00	12	80.00	0	0.00	13	86.67	100+	100+	
2.1.10	PE que serán acreditados por organismos reconocidos por el COPAES.	5	33.33	5	33.33	0	0.00	5	33.33	100+	100.00	
2.1.11	Número y % de PE de licenciatura y TSU de buena calidad del total de la oferta educativa evaluable	15	100.00	13	86.67	0	0.00	13	86.67	100+	100.00	

CUMPLIMIENTO DE METAS COMPROMISO

**30MSU0940B**  
**Ejercicio fiscal**  
Nombre de la DES: **Universidad Veracruzana**  
Clave Convenio: **2011**  
Nombre del Proyecto: **Trimestre 3**

ÁREA ACADÉMICA DE HUMANIDADES - XALAPA  
P/PIFI-2011-30MSU0940B-14  
Nombre del Proyecto: Consolidación de la capacidad y competitividad académica, mismas que favorecerán la formación integral del estudiante

Clave MC	Metas Compromiso	Original		Ajustado Anual		Ajustado Trimestral		Valores alcanzados en el trimestre 3				Observaciones de la Institución	
		Número	%	Número	%	Número	%	Avance					
								Número	Porcentajes				
						Indicador	Trimestral		Anual				
<b>Programas educativos de posgrado: Total:16</b>													
2.2.3	PE reconocidos por el Programa Nacional de Posgrado de Calidad (PNPC)	7	63.63	9	56.25	0	0.00	9	56.25	100+	100.00		
2.2.4	PE que ingresarán al Programa de Fomento a la Calidad (PFC)	7	63.63	9	56.25	0	0.00	9	56.25	100+	100.00		
<b>Matrícula atendida en PE de Posgrado de buena calidad. Total:129</b>													
2.2.6	Número y porcentaje de matrícula atendida en PE de posgrado de buena calidad.	129	100.00	99	76.74	0	0.00	143	100+	100+	100+		
<b>Eficiencia terminal:</b>		<b>M1</b>	<b>M2</b>	<b>%</b>	<b>M2</b>	<b>%</b>	<b>M2 Ajustado</b>	<b>% Ajustado</b>	<b>M2 Alcanzado</b>	<b>% Alcanzado</b>	<b>% Trimestral</b>	<b>% Total</b>	<b>Observaciones IES</b>
2.3.4	Tasa de egreso por cohorte para PE de licenciatura	1498	921	61.48	609	40.65	0	0.00	579	0.00	100+	95.07	
2.3.5	Tasa de titulación por cohorte para PE de licenciatura	1308	645	49.31	313	23.93	0	0.00	310	0.00	100+	99.04	
2.3.6	Tasa de graduación para PE de posgrado	90	83	92.22	60	66.67	0	0.00	55	0.00	100+	91.67	

Porcentaje ponderado del cumplimiento de las metas compromiso: 95

  
Dr. Raúl Arias Lovillo  
Rector

  
Dra. Norma Angélica Cuevas Velasco  
Responsable del Proyecto

30MSU0940B

Universidad Veracruzana

Ejercicio fiscal

2011

Trimestre 3

Nombre de la DES: ÁREA ACADÉMICA ECONÓMICO-ADMINISTRATIVA - COATZACOALCOS/MINATITLÁN

Clave Convenio: P/PIFI-2011-30MSU0940B-15

Nombre del Proyecto: Fortaleza de la capacidad y competitividad para el cierre de brechas

Clave Objetivo	Objetivo Particular	Clave	Nombre	Monto Solicitado	Monto Apoyado	% del Monto Apoyado respecto del solicitado	Valor proyectado	Valor ajustado	Valores alcanzados en el trimestre 3						Ponderación Global de Avance	Observaciones	
									Valor alcanzado	% del Avance	Monto Ejercido	Monto Trimestral a Ejercer	% De Monto Trimestral a Ejercer	Monto Total Ejercido			% del Monto Ejercido
OP/PIFI-2011-30MSU0940B-15-01	Desarrollo de los CA y Fortalecimiento de la Planta Académica de la DES.	1.1	Contar con un CA "en consolidación" en el mediano plazo.	\$246,500.00	\$221,842.00	89.99	246500	1	0	0.00	0.00	\$31,999.00	0.00	\$72,666.57	32.75	Se tiene un cuerpo académico en formación y los recursos ejercidos en esta meta corresponden a pago de hospedaje y alimentos para PTC para su participación como ponentes en congresos, la compra de materiales y equipo de cómputo. Se tiene pendiente el pago a conferencistas para llevar a cabo un foro en el campus de la Facultad, una estancia académica (que incluye hospedaje, alimentación y transportación) así como el pago de inscripciones, alimentos, hospedaje y transportación para PTC's en congresos.	
		1.2	Incrementar a 5 PTC Perfil Deseable PROMEP, fortaleciendo la capacitación y actualización de los mismos.	\$185,500.00	\$123,746.00	66.70	185500	4	11	100	0.00	\$22,000.00	0.00	\$77,964.63	63.00		Actualmente se tienen 13 PTC's con perfil deseable PROMEP, se incrementó en dos PTC's en comparación del trimestre anterior. Para el logro de esta meta los recursos que se han ejercido consisten en: compra de materiales, adquisición de acervo bibliográfico para apoyar a PTC's que están estudiando doctorado, pago de transportación, hospedaje, alimentos e inscripciones de PTC's para su participación como ponentes en congresos, así como la adquisición de licencias. Se tiene pendiente la participación de PTC's en congreso y se tiene destinado el pago de hospedaje, alimentos y transporte.
		1.3	Realizar 4 estancias que permitan desarrollar proyectos de vinculación ligadas a la LGAC del CA.	\$112,500.00	\$0.00	0.00	SIN APOYO						SIN APOYO				
		<b>Subtotal OP 1</b>				<b>\$544,500.00</b>	<b>\$345,588.00</b>	<b>63.46</b>				<b>\$0.00</b>	<b>\$53,999.00</b>	<b>0.00</b>	<b>\$150,631.20</b>		<b>43.58</b>
OP/PIFI-2011-30MSU0940B-15-02	Incremento de la competitividad académica de la DES.	2.1	Mantener la acreditación de los 2 PE del SEE por CACECA y atender las recomendaciones de CIEES en el PE de Contaduría SEA.	\$144,000.00	\$129,596.00	89.99	108000	2	2	100.00	0.00	\$0.00	0.00	\$80,325.54	61.98	Para el avance en el cumplimiento de esta meta, los recursos que se han aplicado consisten en: el pago de hospedaje, alimentos y transportación de académicos para participar en el taller evaluadores por parte del organismo acreditador de los PE, así como la compra de sistemas de aire acondicionado. Las acciones que se tienen pendiente son la transportación aérea, pago de alimentos y hospedaje de PTC's para participar en talleres que permitan atender las observaciones de los evaluadores del organismo acreditador de los PE.	
		2.2	Garantizar la pertinencia de los 2 PE de la DES, impulsando la innovación y el uso de nuevas tecnologías de información y comunicación en los procesos educativos.	\$575,760.00	\$518,165.00	89.99	575760	1	1	100.00	28,756.05	\$30,000.00	95.85	\$401,208.62	77.42	Para el logro de esta meta se aplicaron recursos para la adquisición de materiales, licencias y software, equipo audiovisual, pago de inscripción para la participación en un coloquio de ANFECA, pago de transportación y alimentos de coordinadores de academias para trabajar en un coloquio regional de ANFECA sobre la actualización de planes de estudios.	

30MSU0940B

Universidad Veracruzana

Ejercicio fiscal

2011

Trimestre 3

Nombre de la DES: ÁREA ACADÉMICA ECONÓMICO-ADMINISTRATIVA - COATZACOALCOSMINATITLÁN


Clave Convenio P/PIFI-2011-30MSU0940B-15

Nombre del Proyecto: Fortaleza de la capacidad y competitividad para el cierre de brechas

Clave Objetivo	Objetivo Particular	Clave	Nombre	Monto Solicitado	Monto Apoyado	% del Monto Apoyado respecto del solicitado	Valor proyectado	Valor ajustado	Valor alcanzado	% del Avance	Monto Ejercido	Valores alcanzados en el trimestre 3			Ponderación Global de Avance	Observaciones	
												Monto Trimestral a Ejercer	% De Monto Trimestral a Ejercer	Monto Total Ejercido			
		2.3	Organizar 2 Ciclos de conferencia al año para difundir el cuidado del medio ambiente, la salud y la formación de los valores democráticos en los PE de la DES.	\$29,000.00	\$26,099.00	89.99	29000	2	0	0.00	0.00	\$4,500.00	0.00	\$0.00	0.00	El ciclo de conferencias esta gestionandose. Los recursos ejercidos de esta meta corresponden a la adquisición de materiales	
		2.4	Crear un modulo de información y orientación administrativa que nos permita fortalecer la vinculación con los sectores sociales.	\$16,000.00	\$14,400.00	90.00	60900	1	0	0.00	0.00	\$5,100.00	0.00	\$0.00	0.00		Se tiene programado para desarrollarse en el último trimestre la actividad que de cumplimiento a esta meta. Hasta este momento la utilización de recursos a esta meta están relacionadas con la compra de materiales.
<b>Subtotal OP 2</b>				<b>\$764,760.00</b>	<b>\$688,260.00</b>	<b>89.99</b>					<b>\$28,756.05</b>	<b>\$39,600.00</b>	<b>72.61</b>	<b>\$481,534.16</b>	<b>69.96</b>		<b>60.00</b>
OP/PIFI-2011-30MSU0940B-15-03	Fortalecer la formación integral de los estudiantes de la DES.	3.1	Organizar un ciclo de conferencia, 2 sesiones de tutorías académicas por PE y fortalecer las EE de Actividades Deportivas para mejorar el desempeño académico de los estudiantes de la DES.	\$250,000.00	\$215,992.00	86.39	250000	1	1	100.00	0.00	\$53,399.00	0.00	\$95,848.26	44.37	Los recursos ejercidos para el logro de esta meta han sido aplicados en la adquisición de materiales y mobiliario y equipo deportivo. Se tiene pendiente para realizar en los próximos meses el ciclo de conferencias y un foro, dentro de estas actividades está el pago de transportación, alimentos y hospedaje de los conferencistas invitados	
		3.2	Incrementar en un 50% la tasa de egreso y titulación de los PE de la DES.	\$10,000.00	\$9,000.00	90.00	10000	50	25	50.00	0.00	\$0.00	0.00	\$9,000.00	100.00		Con la adquisición de los materiales se contribuye para incrementar dicho índice
		3.3	Realizar 2 estudios de egresados y empleabilidad de los PE de la DES.	\$12,000.00	\$10,800.00	90.00	12000	1	1	100.00	0.00	\$0.00	0.00	\$10,512.85	97.34		Con la adquisición del equipo de cómputo se ha contribuido a llevar a cabo los estudios de egresados
		3.4	Incrementar en un 50% la movilidad nacional e internacional.	\$90,000.00	\$80,997.00	89.99	90000	50	0	0.00	0.00	\$80,997.00	0.00	\$0.00	0.00		Se tienen acciones pendientes para el logro de esta meta, las cuales consisten en pagos de transporte y viáticos para realizar prácticas de campo
<b>Subtotal OP 3</b>				<b>\$362,000.00</b>	<b>\$316,789.00</b>	<b>87.51</b>					<b>\$0.00</b>	<b>\$134,396.00</b>	<b>0.00</b>	<b>\$115,361.11</b>	<b>36.41</b>	<b>75.00</b>	
				<b>\$1,674,260.00</b>	<b>\$1,350,637.00</b>	<b>80.82</b>						<b>\$28,756.05</b>	<b>227,995.00</b>	<b>12.61</b>	<b>747,526.47</b>	<b>55.34</b>	



**Dr. Raúl Arias Lovillo**  
Rector



**Mtro. León Fernández Vidal**  
Responsable del Proyecto

CUMPLIMIENTO DE METAS COMPROMISO

30MSU0940B Universidad Veracruzana  
 Ejercicio fiscal 2011 Trimestre 3  
 Nombre de la DES: ÁREA ACADÉMICA ECONÓMICO-ADMINISTRATIVA - COATZACOALCOS/MINATITLÁN  
 Clave Convenio P/IFI-2011-30MSU0940B-15  
 Nombre del Proyecto: Fortaleza de la capacidad y competitividad para el cierre de brechas

Clave MC	Metas Compromiso	Valores alcanzados en el trimestre 3										Observaciones de la Institución		
		Original		Ajustado Anual		Ajustado Trimestral		Número	Avance					
		Número	%	Número	%	Número	%		Porcentajes					
												Indicador	Trimestral	Anual
<b>Capacidad Académica</b>														
<b>Personal académico. Número y porcentaje de PTC de la institución con: Total:16</b>														
1.1.2	Maestría	23	76.67	7	43.75	0	0.00	8	50.00	100+	100+	La meta se sobrepasa debido a las acciones que realizan constantemente los PTC para la obtención del grado académico por lo que la meta se sobrepasa en 1 PTC de lo programado		
1.1.3	Doctorado	7	23.33	9	56.25	0	0.00	7	43.75	100+	77.78			
1.1.6	Perfil deseable reconocido por el PROMEP-SES	15	50.00	14	87.50	0	0.00	11	68.75	100+	78.56			
1.1.7	Adscripción al SNI o SNC	4	13.33	1	6.25	0	0.00	0	0.00	0.00	0.00			
1.1.8	Participación en el programa de tutorías	30	100.00	16	100.00	0	0.00	15	93.75	100+	93.75			
<b>Profesores (PTC,PMT,PA) que reciben capacitación. Total:30</b>														
1.1.9	Profesores (PTC, PMT y PA) que reciben capacitación y/o actualización con al menos 40 horas por año	43	47.77	30	100.00	0	0.00	63	100+	100+	100+	Se incrementó el número de Profesores en las capacitaciones (33 de más) debido a las acciones y estrategias implementadas institucionalmente en el programa de capacitación y actualización docente		
<b>Cuerpos Académicos: Total:1</b>														
1.2.2	En Consolidación.	1	100.00	1	100.00	1	100.00	0	0.00	0.00	0.00			
<b>Competitividad Académica</b>														
<b>Programas educativos de TSU, PA y licenciatura: Total:5</b>														
2.1.1	Número y % de PE con estudios de factibilidad para buscar su pertinencia	5	100.00	5	100.00	0	0.00	5	100.00	100+	100.00			
2.1.2	Número y % de PE con currículo flexible	5	100.00	5	100.00	0	0.00	5	100.00	100+	100.00			
2.1.3	Número y % de PE que se actualizarán incorporando elementos de enfoques centrados en el estudiante o en el aprendizaje.	5	100.00	4	80.00	0	0.00	4	80.00	100+	100.00			
2.1.4	Número y % de PE que se actualizarán incorporando estudios de seguimiento de egresados	5	100.00	4	80.00	0	0.00	5	100.00	100+	100+	Con las acciones realizadas constantemente y la actualización de los PE en el modelo flexible estos nacen con la incorporación del seguimiento de egresados		
2.1.5	Número y % de PE que se actualizarán incorporando estudios de empleadores	5	100.00	4	80.00	0	0.00	5	100.00	100+	100+	Con las acciones realizadas constantemente y la actualización de los PE en el modelo flexible estos nacen con la incorporación de estudios de empleadores		
2.1.6	Número y % de PE que se actualizarán incorporando el servicio social en el plan de estudios	5	100.00	4	80.00	0	0.00	5	100.00	100+	100+	Con las acciones realizadas constantemente y la actualización de los PE en el modelo flexible estos nacen con el servicio social como experiencia educativa		
2.1.8	Número y % de PE basado en competencias	0	0.00	4	80.00	0	0.00	5	100.00	100+	100+	Con las acciones realizadas constantemente y la actualización de los PE en el modelo flexible estos nacen basados en competencia		

CUMPLIMIENTO DE METAS COMPROMISO

30MSU0940B Universidad Veracruzana  
 Ejercicio fiscal 2011 Trimestre 3  
 Nombre de la DES: ÁREA ACADÉMICA ECONÓMICO-ADMINISTRATIVA - COATZACOALCOS/MINATITLÁN  
 Clave Convenio P/PIFI-2011-30MSU0940B-15  
 Nombre del Proyecto: Fortaleza de la capacidad y competitividad para el cierre de brechas

Clave MC	Metas Compromiso	Original		Ajustado Anual		Ajustado Trimestral		Valores alcanzados en el trimestre 3				Observaciones de la Institución	
		Número	%	Número	%	Número	%	Número	Avance				
									Porcentajes				
								Indicador	Trimestral	Anual			
2.1.9	Número y % de PE que alcanzarán el nivel 1 los CIEES.	3	60.00	3	60.00	0	0.00	3	60.00	100+	100.00		
2.1.10	PE que serán acreditados por organismos reconocidos por el COPAES.	2	40.00	2	40.00	0	0.00	2	40.00	100+	100.00		
2.1.11	Número y % de PE de licenciatura y TSU de buena calidad del total de la oferta educativa evaluable	3	60.00	3	60.00	0	0.00	3	60.00	100+	100.00		
Matrícula atendida en PE y TSU de buena calidad del total asociada a los PE evaluables. Total:1,367													
2.1.12	Número y % de matrícula atendida en PE de licenciatura y TSU de buena calidad del total asociada a los PE evaluables	1367	100.00	1367	100.00	0	0.00	1575	100+	100+	100+	Actualmente la matrícula de alumnos atendida por los PE de Licenciatura de Calidad es de 1575. Esta meta se logró debido al nuevo ingreso y a la ampliación en la oferta de los PE de la DES	
Eficiencia terminal:		M1	M2	%	M2	%	M2 Ajustado	% Ajustado	M2 Alcanzado	% Alcanzado	% Trimestral	% Total	Observaciones IES
2.3.4	Tasa de egreso por cohorte para PE de licenciatura	367	261	71.11	210	57.22	0	0.00	466	100+	100+	100+	Debido a la característica del modelo educativo y a las acciones y estrategias implementadas en la DES se logró tener un mayor número de egresados por cohorte
2.3.5	Tasa de titulación por cohorte para PE de licenciatura	261	261	100.00	210	80.46	0	0.00	122	0.00	100+	58.10	Debido a la característica del modelo educativo se tiene que la tasa de titulación por cohorte es de 122

Porcentaje ponderado del cumplimiento de las metas compromiso: 94.9



Dr. Raúl Arias Lovillo  
Rector



Responsable del Proyecto



30MSU0940B

Universidad Veracruzana

Ejercicio fiscal

2011

Trimestre 3

Nombre de la DES:

ÁREA ACADÉMICA ECONÓMICO-ADMINISTRATIVA - CÓRDOBA/ORIZABA (NOGALES)

Clave Convenio

P/IFI-2011-30MSU0940B-16

Nombre del Proyecto:

Fortaleza de la capacidad y competitividad para el cierre de brechas.

Clave Objetivo	Objetivo Particular	Clave	Nombre	Monto Solicitado	Monto Apoyado	% del Monto Apoyado respecto del solicitado	Valor proyectado	Valor ajustado	Valores alcanzados en el trimestre 3						Ponderación Global de Avance	Observaciones			
									Valor alcanzado	% del Avance	Monto Ejercido	Monto Trimestral a Ejercer	% De Monto Trimestral a Ejercer	Monto Total Ejercido			% del Monto Ejercido		
OP/IFI-2011-30MSU0940B-16-01	Fortalecer la capacidad académica de la DES a través de la articulación de la docencia, investigación y vinculación en los PE que propicien la generación y distribución del conocimiento para el desarrollo de los cuerpos académicos.	1.1	Incremento de 9 PTC con perfil deseable PROMEP.	\$42,000.00	\$20,118.00	47.90		5	3	3	100.00	0.00	\$0.00	0.00	\$0.00	0.00	Actualmente se cuenta con 6 y se tienen las acciones pendientes correspondientes al pago de una edición e impresión de revista arbitrada, así como el pago para llevar a cabo un curso sobre redacción de artículos arbitrados  Hasta este momento la aplicación de los recursos de esta meta han sido empleados en las siguientes actividades: pago de inscripciones, transportación, alimentos y hospedaje de PTC's para participar en congresos internacionales y nacionales, la organización de un Foro en el campus en el que se pago a conferencistas para su participación en el que participaron alumnos y profesores, así como los viáticos para la participación en asamblea de ANFECA. Algunas de estas acciones están en el proceso de contabilización en línea por parte del departamento correspondiente. Se tienen pendientes las siguientes acciones: participación de PTC en ponencia (esta incluye inscripción, alimentos y hospedaje) y la organización de un foro el cual incluye (el pago de honorarios a conferencistas invitados y los viáticos de los mismos)		
		1.2	Asistencia y organización de al menos 8 eventos académicos.	\$644,630.00	\$308,769.00	47.89		4	2	1	50.00	30,917.00	\$177,182.00	17.44	\$43,352.00	14.04			
		<b>Subtotal OP 1</b>			<b>\$686,630.00</b>	<b>\$328,887.00</b>	<b>47.89</b>									<b>\$30,917.00</b>		<b>\$177,182.00</b>	<b>17.44</b>
OP/IFI-2011-30MSU0940B-16-02	Fortalecer la oferta académica de la DES con programas semiflexibles y pertinentes centrados en el aprendizaje y la formación integral del estudiante, utilizando tecnologías de información y comunicación y estrategias educativas que fomenten la investigación.	2.1	Al menos 8 cursos de actualización en el ámbito disciplinar y pedagógico impartidos a los académicos y	\$215,000.00	\$102,982.00	47.89		4	2			0.00	\$33,000.00	0.00	\$0.00	0.00	Se está gestionando la realización del curso en el que participaron conferencistas especializados para la impartición de los cursos que recibirán docentes y alumnos.  Hasta este momento se tiene aplicado el recurso en la participación de estudiantes en el maratón regional de ANFECA, se pagaron para ellos transportación, alimentos y hospedaje. Con el remanente de esta actividad se pago la inscripción de docentes para la asistencia de la asamblea nacional de ANFECA. Se tiene pendiente el pago de hospedaje y alimentos de un alumno para una estancia corta en otra IES nacional  Actualmente se han adquirido 221 acervos bibliográficos, 108 más que el trimestre anterior y 21 unidades más que la meta ajustada. Aún se tiene saldo para adquirir algunos más. También se encuentra en proceso de contabilización en línea de estas acciones por el departamento correspondiente  Con la adquisición del equipo de cómputo se ha apoyado en la mejora e innovación de la infraestructura tecnológica, se tiene un saldo pendiente aún, el cual será utilizado para adquirir más equipo de cómputo		
		2.2	Asistencia de al menos 4 eventos académicos para estudiantes de los PE que se imparten en la DES.	\$150,000.00	\$71,848.00	47.89		2	2	1	50.00	24,032.58	\$13,848.00	100+	\$40,032.58	55.71			
		2.3	Incremento de 500 recursos documentales para apoyar el desarrollo de los planes y programas de estudio de los diversos 7 PE de la DES.	\$142,500.00	\$68,255.00	47.89		250	200	221	100+	9,312.00	\$0.00	100+	\$67,639.80	99.09			
		2.4	Incremento en la infraestructura Tecnológica de los 7 PE de la DES.	\$708,600.00	\$339,410.00	47.89		3	3	3	100.00	0.00	\$0.00	0.00	\$334,883.99	98.66			
		<b>Subtotal OP 2</b>			<b>\$1,216,100.00</b>	<b>\$582,495.00</b>	<b>47.89</b>									<b>\$33,344.58</b>		<b>\$46,848.00</b>	<b>71.17</b>

30MSU0940B

Universidad Veracruzana  
2011

Trimestre 3

Ejercicio fiscal

Nombre de la DES: ÁREA ACADÉMICA ECONÓMICO-ADMINISTRATIVA - CÓRDOBA/ORIZABA (NOGALES)


Clave Convenio P/IFI-2011-30MSU0940B-16

Nombre del Proyecto: Fortaleza de la capacidad y competitividad para el cierre de brechas.

Clave Objetivo	Objetivo Particular	Clave	Nombre	Monto Solicitado	Monto Apoyado	% del Monto Apoyado respecto del solicitado	Valor proyectado	Valor ajustado	Valores alcanzados en el trimestre 3							Observaciones
									Valor alcanzado	% del Avance	Monto Ejercido	Monto Trimestral a Ejercer	% De Monto Trimestral a Ejercer	Monto Total Ejercido	% del Monto Ejercido	
N	Mejorar la competitividad académica de la DES, reduciendo las brechas a su interior, para que los PE sean pertinentes, innovadores y aceptados por su calidad ante los organismos reconocidos por COPAES, impulsando la vinculación con los diversos sectores y promoviendo la educación ambiental para el desarrollo sustentable y la equidad de género.	3.1	Evaluar 2 programas educativos (contaduría y administración SEA) ante los CIEES.	\$0.00	\$0.00	0.00	SIN APOYO									
			3.2	Re acreditar 3 programas por el CACECA de la DES Económico-Administrativa.	\$0.00	\$0.00	0.00	SIN APOYO								
			3.3	Establecer y Consolidar 1 Centro de Desarrollo Empresarial de la DES Económico-Administrativa en la zona Córdoba - Orizaba	\$0.00	\$0.00	0.00	SIN APOYO								
			Subtotal OP 3			\$0.00	\$0.00	0.00	\$0.00	\$0.00	0.00	\$0.00	0.00		0.00	
				\$1,902,730.00	\$911,382.00	47.90				\$64,261.58	224,030.00	28.68	485,908.37	53.31		



Dr. Raúl Arias Lovillo  
Rector



Mtra. Andrea Fca. Ortiz Muñoz  
Responsable del Proyecto

CUMPLIMIENTO DE METAS COMPROMISO

30MSU0940B Universidad Veracruzana  
Ejercicio fiscal 2011 Trimestre 3

Nombre de la DES: ÁREA ACADÉMICA ECONÓMICO-ADMINISTRATIVA - CÓRDOBA/ORIZABA (NOGALES)

Clave Convenio P/PIFI-2011-30MSU0940B-16

Nombre del Proyecto: Fortaleza de la capacidad y competitividad para el cierre de brechas.

Clave MC	Metas Compromiso	Original		Ajustado Anual		Ajustado Trimestral		Valores alcanzados en el trimestre 3				Observaciones de la Institución
		Número	%	Número	%	Número	%	Avance				
								Número	Porcentajes			
								Indicador	Trimestral	Anual		
<b>Capacidad Académica</b>												
Personal académico. Número y porcentaje de PTC de la institución con: Total:21												
1.1.2	Maestría	29	100.00	20	95.24	0	0.00	16	76.19	100+	80.00	La meta se sobrepasa debido a las acciones que realizan constantemente los PTC para la obtención del grado académico por lo que la meta muestra un avance significativo
1.1.3	Doctorado	1	3.45	1	4.76	0	0.00	2	9.52	100+	100+	
1.1.6	Perfil deseable reconocido por el PROMEP-SES	16	55.17	10	47.62	0	0.00	7	33.33	100+	70.00	
1.1.8	Participación en el programa de tutorías	29	100.00	21	100.00	0	0.00	15	71.43	100+	71.43	
Profesores (PTC,PMT,PA) que reciben capacitación. Total:60												
1.1.9	Profesores (PTC, PMT y PA) que reciben capacitación y/o actualización con al menos 40 horas por año	160	100.00	60	100.00	0	0.00	48	80.00	100+	80.00	Se tiene un avance significativo de profesores eb las capacitaciones debido a las acciones y estrategias implementadas institucionalmente en el programa de capacitación y actualización docente
Cuerpos Académicos: Total:2												
1.2.2	En Consolidación.	1	50.00	1	50.00	0	0.00	0	0.00	0.00	0.00	
1.2.3	En Formación.	1	50.00	1	50.00	0	0.00	1	50.00	100+	100.00	
<b>Competitividad Académica</b>												
Programas educativos de TSU, PA y licenciatura: Total:7												
2.1.1	Número y % de PE con estudios de factibilidad para buscar su pertinencia	7	100.00	7	100.00	0	0.00	7	100.00	100+	100.00	
2.1.2	Número y % de PE con currículo flexible	7	100.00	7	100.00	0	0.00	7	100.00	100+	100.00	
2.1.3	Número y % de PE que se actualizarán incorporando elementos de enfoques centrados en el estudiante o en el aprendizaje.	7	100.00	5	71.43	0	0.00	7	100.00	100+	100+	Con las acciones realizadas constantemente y la actualización de los PE en el modelo flexible estos nacen con el enfoque centrado en el estudiante
2.1.4	Número y % de PE que se actualizarán incorporando estudios de seguimiento de egresados	7	100.00	5	71.43	0	0.00	7	100.00	100+	100+	Con las acciones realizadas constantemente y la actualización de los PE en el modelo flexible estos nacen con la incorporación de estudios de seguimiento de egresados



## CUMPLIMIENTO DE METAS COMPROMISO

30MSU0940B  
Ejercicio fiscal

Universidad Veracruzana

2011

Trimestre 3

Nombre de la DES: ÁREA ACADÉMICA ECONÓMICO-ADMINISTRATIVA - CÓRDOBA/ORIZABA (NOGALES)


Clave Convenio P/PIFI-2011-30MSU0940B-16

Nombre del Proyecto: Fortaleza de la capacidad y competitividad para el cierre de brechas.

Clave MC	Metas Compromiso	Original		Ajustado Anual		Ajustado Trimestral		Valores alcanzados en el trimestre 3				Observaciones de la Institución	
		Número	%	Número	%	Número	%	Número	Avance				
									Porcentajes				
								Indicador	Trimestral	Anual			
2.1.5	Número y % de PE que se actualizarán incorporando estudios de empleadores	7	100.00	5	71.43	0	0.00	7	100.00	100+	100+	Con las acciones realizadas constantemente y la actualización de los PE en el modelo flexible estos nacen con la incorporación de estudios de empleadores	
2.1.6	Número y % de PE que se actualizarán incorporando el servicio social en el plan de estudios	7	100.00	5	71.43	0	0.00	7	100.00	100+	100+	Con las acciones realizadas constantemente y la actualización de los PE en el modelo flexible estos nacen con el Servicio social como experiencia educativa	
2.1.8	Número y % de PE basado en competencias	5	71.00	5	71.43	0	0.00	7	100.00	100+	100+	Se mantiene esta meta gracias a la adquisición de equipo de cómputo, acervo bibliográfico	
2.1.9	Número y % de PE que alcanzarán el nivel 1 los CIEES.	5	71.00	6	85.71	6	85.71	5	71.43	83.33	83.33		
2.1.10	PE que serán acreditados por organismos reconocidos por el COPAES.	3	43.00	3	42.86	0	0.00	3	42.86	100+	100.00		
2.1.11	Número y % de PE de licenciatura y TSU de buena calidad del total de la oferta educativa evaluable	5	38.46	5	71.43	0	0.00	5	71.43	100+	100.00		
Matrícula atendida en PE y TSU de buena calidad del total asociada a los PE evaluables. Total:2,062													
2.1.12	Número y % de matrícula atendida en PE de licenciatura y TSU de buena calidad del total asociada a los PE evaluables	2062	85.03	2062	100.00	0	0.00	2107	100+	100+	100+	Actualmente la matrícula de alumnos atendida por los PE de Licenciatura de Calidad es de 2107 esta meta se logró al nuevo ingreso y a la ampliación en la oferta de los PE de la DES	
Eficiencia terminal:		M1	M2	%	M2	%	M2 Ajustado	% Ajustado	M2 Alcanzado	% Alcanzado	% Trimestral	% Total	Observaciones IES
2.3.4	Tasa de egreso por cohorte para PE de licenciatura	638	418	65.52	400	62.70	0	0.00	588	0.00	100+	100+	Debido a las características del modelo educativo y a las acciones y estrategias implementadas en la DES se logró tener un mayor número de egresados por cohorte
2.3.5	Tasa de titulación por cohorte para PE de licenciatura	717	592	82.57	400	55.79	0	0.00	321	0.00	100+	80.25	
Porcentaje ponderado del cumplimiento de las metas compromiso:											90		



Dr. Raúl Arias Lovillo  
Rector



Mtra. Andrea Fca. Ortiz Muñoz  
Responsable del Proyecto

30MSU0940B Universidad Veracruzana  
 Ejercicio fiscal 2011 Trimestre 3  
 Nombre de la DES: ÁREA ACADÉMICA ECONÓMICO-ADMINISTRATIVA - VERACRUZ  
 Clave Convenio: P/IFI-2011-30MSU0940B-17  
 Nombre del Proyecto: "Proyecto integral para consolidar la mejora de la calidad educativa de la DES del Área Económico-Administrativa Veracruz"

Clave Objetivo	Objetivo Particular	Clave	Nombre	Monto Solicitado	Monto Apoyado	% del Monto Apoyado respecto del solicitado	Valor proyectado	Valor ajustado	Valores alcanzados en el trimestre 3							Observaciones	
									Valor alcanzado	% del Avance	Monto Ejercido	Monto Trimestral a Ejercer	% De Monto Trimestral a Ejercer	Monto Total Ejercido	% del Monto Ejercido		Ponderación Global de Avance
OP/IFI-2011-30MSU0940B-17-01	Contribuir a elevar el nivel de consolidación de los CA a través del impulso al incremento de perfiles deseables y al establecimiento de redes de cooperación.	1.1	Incremento de 4 PTC y conservación de 11 PTC con reconocimiento de perfil deseable así como incremento de un PTC con registro ante el S.N.I.	\$329,670.00	\$73,295.00	22.23		4	16	100+	0.00	\$34,291.00	0.00	\$0.00	0.00	Actualmente existen 23 PTC con perfil deseable PROMEP, teniendo un incremento de 7 más en comparación del trimestre anterior. Actualmente se tienen pendiente por ejercer inscripciones de PTC para su participación como ponentes en congresos, al igual que su transportación, alimentos y hospedaje. Al iniciar este mes se empezaron a gestionar los viáticos para dichas participaciones.  El CA de Entorno Contable ya se encuentra con nivel de "En Consolidación". De los recursos destinados para esta meta se han utilizado para la adquisición de materiales y equipo de cómputo y con el remanente de esta adquisición se adquirió más equipo de cómputo (una impresora), además en este mes se asistió a un congreso para la participación como ponente de un PTC por lo que se utilizaron recursos para su inscripción, transportación, alimentos y hospedaje. Aún se tienen pendientes recursos para la transportación, alimentos y hospedaje de integrantes del CA para establecer una red temática con otra IES internacional. También una inscripción para un congreso.	
		1.2	Dos cuerpos académicos en Consolidación: "Entorno Contable" y "Aplicaciones de las Tecnologías de la Información".	\$111,124.00	\$64,435.00	57.98	1	1	100.00	3,253.80	\$0.00	100+	\$20,222.81	31.38			
		<b>Subtotal OP 1</b>			<b>\$440,794.00</b>	<b>\$137,730.00</b>	<b>31.24</b>						<b>\$3,253.80</b>	<b>\$34,291.00</b>	<b>9.48</b>		<b>\$20,222.81</b>
OP/IFI-2011-30MSU0940B-17-02	Fortalecer la competitividad académica a través del mejoramiento de la atención estudiantil en PE flexibles, actualizados, evaluados, acreditados y equipados con laboratorios modernos.	2.1	Revisión y rediseño de 6 PE de licenciatura de la DES.	\$60,963.00	\$45,179.00	74.10	3	6	50.00	3,253.80	\$28,860.00	11.27	\$21,022.88	46.53	De los recursos para esta meta se han ejercido para la compra de materiales y equipo de cómputo y con el remanente de esta adquisición se compró más equipo de cómputo (3 impresoras). Aún se tienen pendiente actividades de viáticos y transportación para PTC's para trabajos referentes sobre esta actividad, las cuales ya se están gestionando para la aplicación de los recursos.  Se tienen pendiente las actividades para participación de PTC's como ponentes (incluye inscripción, transportación, hospedaje y alimentación). Se espera que para el último trimestre se tengan los resultados del dictamen de la visita del PE que será reacreditado.  Con la adquisición de la infraestructura se modernizó un laboratorio, se adquirió equipo de cómputo y con el remanente de estas adquisiciones se compró más equipo de cómputo. Se tiene un saldo en remanente con el cual se adquirirá más equipo de cómputo		
		2.2	Obtención de la reacreditación de los 2 PE del sistema escolarizado. Administración turística y Sistemas Computacionales Administrativos y evaluación de los 2 PE del SEA: Administración y Contaduría.	\$374,104.00	\$137,892.00	36.85	2	1	100.00	0.00	\$0.00	0.00	\$24,499.20	17.76			
		2.3	Modernización de 3 laboratorios que impacten en los siete PE de licenciatura de la DES.	\$597,995.00	\$443,169.00	74.10	1	2	50.00	3,287.44	\$0.00	100+	\$435,972.88	98.37			
		2.4	Mejorar en un 5% los índices de deserción y la tasa de titulación de los estudiantes de la DES.	\$52,800.00	\$0.00	0.00	<b>SIN APOYO</b>							<b>SIN APOYO</b>			
		<b>Subtotal OP 2</b>			<b>\$1,085,862.00</b>	<b>\$626,240.00</b>	<b>57.67</b>							<b>\$6,541.24</b>		<b>\$28,860.00</b>	<b>22.66</b>

30MSU0940B Universidad Veracruzana  
 Ejercicio fiscal 2011 Trimestre 3  
 Nombre de la DES: ÁREA ACADÉMICA ECONÓMICO-ADMINISTRATIVA - VERACRUZ  
 Clave Convenio: P/IFI-2011-30MSU0940B-17  
 Nombre del Proyecto: "Proyecto integral para consolidar la mejora de la calidad educativa de la DES del Área Económico-Administrativa Veracruz"

Clave Objetivo	Objetivo Particular	Clave	Nombre	Monto Solicitado	Monto Apoyado	% del Monto Apoyado respecto del solicitado	Valor proyectado	Valor ajustado	Valores alcanzados en el trimestre 3							Observaciones
									Valor alcanzado	% del Avance	Monto Ejercido	Monto Trimestral a Ejercer	% De Monto Trimestral a Ejercer	Monto Total Ejercido	% del Monto Ejercido	
OP/IFI-2011-30MSU0940B-17-03	Fortalecer la vinculación de la DES con el entorno social a través del impulso de la educación ambiental para el desarrollo sustentable, fomentar la perspectiva de género en la comunidad y la internacionalización estudiantil y académica a través de estancias.	3.1	Generación de 2 nuevos proyectos de extensión y/o vinculación relacionados con la educación ambiental.	\$21,000.00	\$15,563.00	74.10	1	1	0	0.00	0.00	\$0.00	0.00	\$0.00	0.00	Está en proceso la gestión de las dos actividades de esta meta consistentes en transportación, alimentos y hospedaje para dar resultados sobre las investigaciones en sustentabilidad  Para esta meta se han aplicado recursos para la compra de materiales, pago de servicios profesionales para conferencias y se tiene pendiente la realización de un coloquio, esta última actividad tiene considerada a realizarse en este último trimestre  Se pagaron transportación, alimentos y hospedaje para la presentación de dos proyectos de exportación en el IV Concurso "Cultura y negocios en China"
		3.2	Un proyecto de perspectiva de género dentro de la comunidad universitaria de la DES que contemple un estudio y un programa de capacitación.	\$39,802.00	\$29,497.00	74.10	1	1	1	100.00	0.00	\$26,641.00	0.00	\$9,481.21	32.14	
		3.3	Dos programas de movilidad presentando un plan de exportación cada uno en los que participen estudiantes y académicos.	\$198,140.00	\$73,420.00	37.05	1	2	2	100.00	0.00	\$0.00	0.00	\$36,376.00	49.54	
		Subtotal OP 3			\$258,942.00	\$118,480.00	45.75			\$0.00		\$26,641.00	0.00	\$45,857.21	38.70	
				\$1,785,598.00	\$882,450.00	49.42					\$9,795.04	89,792.00	10.90	\$47,574.98	62.05	



Dr. Raúl Arias Lovillo  
Rector



Dra. Maria Eugenia Senties Santos  
Responsable del Proyecto

CUMPLIMIENTO DE METAS COMPROMISO

30MSU0940B  
Ejercicio fiscal

Universidad Veracruzana  
2011

Trimestre 3

Nombre de la DES: ÁREA ACADÉMICA ECONÓMICO-ADMINISTRATIVA - VERACRUZ

Clave Convenio P/IFI-2011-30MSU0940B-17

Nombre del Proyecto: "Proyecto integral para consolidar la mejora de la calidad educativa de la DES del Área Económico-Administrativa Veracruz"

Clave MC	Metas Compromiso	Original		Ajustado Anual		Ajustado Trimestral		Valores alcanzados en el trimestre 3				Observaciones de la Institución
		Número	%	Número	%	Número	%	Avance				
								Número	Porcentajes			
								Indicador	Trimestral	Anual		
<b>Capacidad Académica</b>												
<b>Personal académico. Número y porcentaje de PTC de la institución con: Total:56</b>												
1.1.1	Especialidad	1	1.39	1	1.79	0	0.00	2	3.57	100+	100+	
1.1.2	Maestría	53	73.61	33	58.93	0	0.00	35	62.50	100+	100+	La meta se sobre pasa debido a las acciones que realizan constantemente los PTC para la obtención del grado académico por lo que la meta ha sido sobrepasada en 2 PTC de lo programado.
1.1.3	Doctorado	14	19.44	12	21.43	0	0.00	15	26.79	100+	100+	
1.1.6	Perfil deseable reconocido por el PROMEP-SES	36	50.00	20	35.71	0	0.00	16	28.57	100+	80.00	
1.1.7	Adscripción al SNI o SNC	11	15.28	1	1.79	0	0.00	0	0.00	0.00	0.00	
1.1.8	Participación en el programa de tutorías	72	100.00	40	71.43	0	0.00	31	55.36	100+	77.50	Por error en la captura en el 2do trimestre se refleja una disminución, sin embargo en el 4to trimestre esta meta será reportada debidamente
<b>Profesores (PTC,PMT,PA) que reciben capacitación. Total:70</b>												
1.1.9	Profesores (PTC, PMT y PA) que reciben capacitación y/o actualización con al menos 40 horas por año	127	40.31	70	100.00	0	0.00	89	100+	100+	100+	Se incrementó el número de Profesores en las capacitaciones (19 de mas) debido a las acciones y estrategias implementadas Institucionalmente en el programa de capacitación y actualización docente.
<b>Cuerpos Académicos: Total:2</b>												
1.2.2	En Consolidación.	2	66.66	1	50.00	0	0.00	1	50.00	100+	100.00	Las acciones realizadas por los integrantes del CA y la aplicación ante PROMEP le dieron el grado en consolidación, antes de lo programado.
1.2.3	En Formación.	1	33.33	1	50.00	0	0.00	3	100+	100+	100+	Las acciones realizadas por los integrantes para la formación y registro de los CA y la aplicación ante PROMEP les dieron el registro en formación, antes de lo programado.
<b>Competitividad Académica</b>												
<b>Programas educativos de TSU, PA y licenciatura: Total:57</b>												
2.1.1	Número y % de PE con estudios de factibilidad para buscar su pertinencia	7	100.00	7	12.28	0	0.00	7	12.28	100+	100.00	
2.1.2	Número y % de PE con currículo flexible	7	100.00	7	12.28	0	0.00	7	12.28	100+	100.00	
2.1.3	Número y % de PE que se actualizarán incorporando elementos de enfoques centrados en el estudiante o en el aprendizaje.	7	100.00	6	10.53	0	0.00	7	12.28	100+	100+	Con las acciones realizadas constantemente y la actualización de los PE en el modelo flexible estos nacen con el enfoque centrado en el estudiante

CUMPLIMIENTO DE METAS COMPROMISO

30MSU0940B  
Ejercicio fiscal

Universidad Veracruzana  
2011

Trimestre 3

Nombre de la DES: ÁREA ACADÉMICA ECONÓMICO-ADMINISTRATIVA - VERACRUZ

Clave Convenio P/PIFI-2011-30MSU0940B-17

Nombre del Proyecto: "Proyecto integral para consolidar la mejora de la calidad educativa de la DES del Área Económico-Administrativa Veracruz"

Clave MC	Metas Compromiso	Original		Ajustado Anual		Ajustado Trimestral		Valores alcanzados en el trimestre 3				Observaciones de la Institución	
		Número	%	Número	%	Número	%	Número	Avance				
									Porcentajes				
								Indicador	Trimestral	Anual			
2.1.4	Número y % de PE que se actualizarán incorporando estudios de seguimiento de egresados	7	100.00	6	10.53	0	0.00	6	10.53	100+	100.00		
2.1.5	Número y % de PE que se actualizarán incorporando estudios de empleadores	7	100.00	6	10.53	0	0.00	6	10.53	100+	100.00		
2.1.6	Número y % de PE que se actualizarán incorporando el servicio social en el plan de estudios	7	100.00	6	10.53	0	0.00	7	12.28	100+	100+	Con las acciones realizadas constantemente y la actualización de los PE en el modelo flexible estos nacen con el SS como experiencia educativa	
2.1.8	Número y % de PE basado en competencias	0	0.00	6	10.53	0	0.00	7	12.28	100+	100+		
2.1.9	Número y % de PE que alcanzarán el nivel 1 los CIEES.	6	100.00	6	10.53	0	0.00	6	10.53	100+	100.00		
2.1.10	PE que serán acreditados por organismos reconocidos por el COPAES.	4	66.70	4	7.02	0	0.00	4	7.02	100+	100.00		
2.1.11	Número y % de PE de licenciatura y TSU de buena calidad del total de la oferta educativa evaluable	6	100.00	6	10.53	0	0.00	6	10.53	100+	100.00		
Matrícula atendida en PE y TSU de buena calidad del total asociada a los PE evaluables. Total:2,549													
2.1.12	Número y % de matrícula atendida en PE de licenciatura y TSU de buena calidad del total asociada a los PE evaluables	2549	100.00	2549	100.00	0	0.00	2974	100+	100+	100+	Actualmente la matrícula de alumnos atendida por los PE de Licenciatura de Calidad es de 2,974. Esta meta se logró debido al nuevo ingreso y a la ampliación en la oferta de los PE de la DES.	
Eficiencia terminal:		M1	M2	%	M2	%	M2 Ajustado	% Ajustado	M2 Alcanzado	% Alcanzado	% Trimestral	% Total	Observaciones IES
2.3.4	Tasa de egreso por cohorte para PE de licenciatura	760	593	78.02	400	52.63	0	0.00	713	0.00	100+	100+	Debido a la característica del modelo educativo y a las acciones y estrategias implementadas en la DES se logró tener un mayor número de egresados por cohorte
2.3.5	Tasa de titulación por cohorte para PE de licenciatura	593	588	99.15	400	67.45	0	0.00	458	0.00	100+	100+	Debido a la característica del modelo educativo y a las acciones y estrategias implementadas en la DES se logró tener un mayor número de egresados por cohorte

Porcentaje ponderado del cumplimiento de las metas compromiso: 99.12



Dr. Raúl Arias Lovillo  
Rector



Dra. María Eugenia Senties Santos  
Responsable del Proyecto



**30MSU0940B** Universidad Veracruzana  
**Ejercicio fiscal** 2011 Trimestre 3  
**Nombre de la DES:** ECONÓMICO-ADMINISTRATIVA - XALAPA  
**Clave Convenio:** P/PIFI-2011-30MSU0940B-18  
**Nombre del Proyecto:** Fortaleza de la capacidad y competitividad académica para el cierre de brechas

Clave Objetivo	Objetivo Particular	Clave	Nombre	Monto Solicitado	Monto Apoyado	% del Monto Apoyado respecto del solicitado	Valor proyectado	Valor ajustado	Valor alcanzado	% del Avance	Valores alcanzados en el trimestre 3					Ponderación Global de Avance	Observaciones
											Monto Ejercido	Monto Trimestral a Ejercer	% De Monto Trimestral a Ejercer	Monto Total Ejercido	% del Monto Ejercido		
OP/PIFI-2011-30MSU0940B-18-01	Mejorar la capacidad académica de la DES a través de la capacitación en los procesos de enseñanza aprendizaje, obtención del grado preferente, perfil deseable PROMEP y reconocimiento del SNI de sus PTC's, estableciendo redes de colaboración y cooperación nacionales e internacionales entre CA para el fortalecimiento de los mismos.	1.1	Fortalecer para elevar el nivel de consolidación de 6 CA	\$772,230.00	\$245,810.00	31.83	3	4	1	25.00	796.27	\$63,010.00	1.26	\$85,823.14	34.91	Derivado de los trabajos efectuados por los integrantes del Cuerpo Académico (estancia académica, publicaciones de revista y participación en congresos y pago de servicios para trasladar a profesores de otra Universidad para trabajar con el CA) se logró el nivel de Consolidación del CA de Tecnología Computacional Educativa, se siguen llevando a cabo acciones para mantener el nivel del CA y la utilización de los recursos  Actualmente se tienen 91 PTC con perfil deseable PROMEP, este número disminuyó (de los 92 que se reportaron en el primer trimestre) ya que un PTC se jubiló. Se están trabajando sobre las acciones pendientes, las cuales permitirán lograr la meta. En las acciones que han tenido remanente, estos recursos se han utilizado para la presentación de los PTC's en congresos  De los 13 PTC que se encontraban adscritos al SNI y derivado de los resultados recientes, se incrementó en 4 unidades más los PTC's adscritos. Esto se logró con las investigaciones realizadas por los PTC.  Los recursos que se han ejercido para lograr avances en la meta de establecer una red de colaboración entre CA al exterior de la DES se utilizaron en la Transportación aérea y los viáticos (hospedaje y alimentos) dos semanas en la Universidad de Coventry de Reino Unido.	
		1.2	8 PTC obtengan grados preferente (doctorado) y 20 PTC con el Perfil Deseable PROMEP	\$521,202.00	\$254,076.00	48.74	14	12	14	100+	5,696.50	\$59,647.00	9.55	\$58,114.01	22.87		
		1.3	4 PTC obtengan el reconocimiento SNI	\$116,850.00	\$63,992.00	54.76	2	1	1	100.00	0.00	\$20,409.00	0.00	\$4,984.00	7.78		
		1.4	Establecer al menos 4 redes de colaboración entre CA al exterior de la DES	\$331,752.00	\$86,456.00	26.06	2	1	1	100.00	907.23	\$17,639.00	5.14	\$33,399.93	38.63		
		<b>Subtotal OP 1</b>				<b>\$1,742,034.00</b>	<b>\$650,334.00</b>	<b>37.33</b>					<b>\$7,400.00</b>	<b>\$160,705.00</b>	<b>4.60</b>		<b>\$182,321.08</b>
OP/PIFI-2011-30MSU0940B-18-02	Fortalecer y ampliar la competitividad académica de la DES mediante los procesos de evaluación y acreditación de los PE de licenciatura, impulsando la innovación, la vinculación con los sectores sociales y la educación ambiental para el desarrollo sustentable.	2.1	12 PE evaluados mantengan el nivel 1 de CIEES	\$557,345.00	\$102,012.00	18.30	6	8	10	100+	14,534.80	\$0.00	100+	\$94,619.28	92.75	Actualmente se tienen 10 PE en nivel 1 de los CIEES y los recursos ejercidos han sido destinados a la adquisición de equipo de cómputo, audiovisual y software y licencias. El remanente de estas acciones se ha utilizado y se utilizará para adquirir más equipo.  El uso de los recursos ejercidos para tener avances en esta meta, fueron destinados con la adquisición de equipo de cómputo, software y licencias y con el pago de viáticos para la participación de estudiantes en ferias empresariales y emprendedores (ANFECA). Aun se tienen programadas actividades las cuales se ejercerán en el siguiente periodo.  En espera del dictamen del organismo acreditador	
		2.2	5 de los PE acreditados atienden las recomendaciones de los organismos acreditadores	\$448,759.00	\$105,403.00	23.48	2	3	3	100.00	28,814.40	\$0.00	100+	\$82,157.62	77.94		
		2.3	3 PE obtengan su acreditación por COPAES	\$5,000.00	\$1,819.00	36.38	1	1	1	100	0.00	\$1,819.00	0.00	\$1,819.00	100.00		
		<b>Subtotal OP 2</b>				<b>\$1,011,104.00</b>	<b>\$209,234.00</b>	<b>20.69</b>					<b>\$43,349.20</b>	<b>\$1,819.00</b>	<b>2383.13</b>		<b>\$178,595.90</b>

30MSU0940B Universidad Veracruzana  
 Ejercicio fiscal 2011 Trimestre 3  
 Nombre de la DES: ECONÓMICO-ADMINISTRATIVA - XALAPA  
 Clave Convenio P/IFI-2011-30MSU0940B-18  
 Nombre del Proyecto: Fortaleza de la capacidad y competitividad académica para el cierre de brechas

Clave Objetivo	Objetivo Particular	Clave	Nombre	Monto Solicitado	Monto Apoyado	% del Monto Apoyado respecto del solicitado	Valor proyectado	Valor ajustado	Valor alcanzado	% del Avance	Monto Ejercido	Valores alcanzados en el trimestre 3				Ponderación Global de Avance	Observaciones
												Monto Trimestral a Ejercer	% De Monto Trimestral a Ejercer	Monto Total Ejercido	% del Monto Ejercido		
OP/IFI-2011-30MSU0940B-18-03	Fortalecer e incrementar los PE a través del uso de nuevas modalidades educativas para la mejor atención a estudiantes, elevando los índices de egreso y titulación, movilidad nacional e internacional, seguimiento de egresados y empleabilidad y fomento de la educación ambiental.	3.1	Alcanzar el 55% de tasa de titulación por cohorte generacional de los PE de licenciatura a través de la movilidad y las tutorías académicas	\$326,224.00	\$138,688.00	42.51	55	55	35	63.63	42,966.72	\$40,018.00	100+	\$91,496.25	65.97	<p>Con la compra de las unidades descritas en el informe del segundo trimestre y los pagos por viáticos y transportación de estudiantes para la realización de trabajos académicos en dos IES nacionales se ha logrado el 35% del 55% del valor ajustado.</p> <p>Se tiene pendiente viáticos y transportación para la participación como ponentes de PTC en un Foro</p> <p>Se ha comprado material de laboratorio y se tiene pendiente la compra de más material, una publicación de revista y un coloquio sobre cambio climático, dichas actividades se desarrollarán para el cumplimiento de la meta.</p> <p>Con la adquisición de equipo de cómputo y equipo audiovisual se tiene un avance significativo en la meta, con los remanentes de las acciones se adquirirá más equipo de cómputo</p>	
		3.2	11 PE de licenciatura y 11 de posgrado participando en el impulso de la educación ambiental y de la salud.	\$120,624.00	\$87,765.00	72.75	11	11	1	9.09	0.00	\$14,552.00	0.00	\$0.00	0.00		
		3.3	Fortalecer al menos 3 PE que permitan la innovación educativa de la DES.	\$404,465.00	\$223,821.00	55.33	1	1	1	100.00		2,200.52	\$0.00	100+	\$207,329.98		92.63
		<b>Subtotal OP 3</b>			<b>\$851,313.00</b>	<b>\$450,274.00</b>	<b>52.89</b>					<b>\$45,167.24</b>	<b>\$54,570.00</b>	<b>82.76</b>	<b>\$298,826.23</b>		<b>66.36</b>
OP/IFI-2011-30MSU0940B-18-04	Mantener el reconocimiento del PNPC en los PE de posgrado atendiendo las recomendaciones de los organismos evaluadores.	4.1	2 de los PE de Posgrado atiendan recomendaciones para mantener el nivel del PNPC.	\$76,160.00	\$35,528.00	46.64	2	2	2	100.00	0.00	\$0.00	0.00	\$22,694.82	63.87	<p>El equipo de cómputo para los dos programas educativos ya fue adquirido y solamente se tiene programado un evento en el cual se pagará el transporte aéreo de un especialista para que de una conferencia</p>	
		<b>Subtotal OP 4</b>			<b>\$76,160.00</b>	<b>\$35,528.00</b>	<b>46.64</b>					<b>\$0.00</b>	<b>\$0.00</b>	<b>0.00</b>	<b>\$22,694.82</b>		<b>63.87</b>
				<b>\$3,680,611.00</b>	<b>\$1,345,370.00</b>	<b>36.55</b>					<b>\$95,916.44</b>	<b>217,094.00</b>	<b>44.18</b>	<b>682,438.03</b>	<b>50.72</b>		



Dr. Raúl Arias Lovillo  
Rector



Mtro. Gerardo Contreras Vega  
Responsable del Proyecto

CUMPLIMIENTO DE METAS COMPROMISO

**30MSU0940B**      **Universidad Veracruzana**  
**Ejercicio fiscal**      **2011**      Trimestre **3**  
Nombre de la DES: **ECONÓMICO-ADMINISTRATIVA - XALAPA**  
Clave Convenio: **P/IFI-2011-30MSU0940B-18**  
Nombre del Proyecto: **Fortaleza de la capacidad y competitividad académica para el cierre de brechas**

Clave MC	Metas Compromiso	Original		Ajustado Anual		Ajustado Trimestral		Valores alcanzados en el trimestre 3				Observaciones de la Institución
		Número	%	Número	%	Número	%	Avance				
								Número	Porcentajes			
								Indicador	Trimestral	Anual		
<b>Capacidad Académica</b>												
<b>Personal académico. Número y porcentaje de PTC de la institución con: Total:192</b>												
1.1.1	Especialidad	5	1.86	12	6.25	0	0.00	11	5.73	100+	91.67	
1.1.2	Maestría	121	44.98	90	46.88	0	0.00	79	41.15	100+	87.78	
1.1.3	Doctorado	81	30.11	75	39.06	73	38.02	76	39.58	100+	100+	
1.1.6	Perfil deseable reconocido por el PROMEP-SES	99	36.80	85	44.27	0	0.00	91	47.40	100+	100+	
1.1.7	Adscripción al SNI o SNC	29	10.78	14	7.29	0	0.00	13	6.77	100+	92.86	
1.1.8	Participación en el programa de tutorías	193	71.75	90	46.88	80	41.67	70	36.46	87.50	77.78	Por error en la captura del segundo trimestre se refleja una disminución, sin embargo en el cuarto trimestre esta meta será reportada debidamente
<b>Profesores (PTC,PMT,PA) que reciben capacitación. Total:90</b>												
1.1.9	Profesores (PTC, PMT y PA) que reciben capacitación y/o actualización con al menos 40 horas por año	214	0.39	90	100.00	0	0.00	70	77.78	100+	77.78	Debido a las acciones y estrategias implementadas institucionalmente en el programa de capacitación y actualización docente se tiene este gran avance significativo
<b>Cuerpos Académicos: Total:15</b>												
1.2.1	Consolidados.	2	13.33	2	13.33	0	0.00	1	6.67	100+	50.00	Las acciones realizadas por los integrantes del CA y la aplicación ante PROMEP le dieron el grado de Consolidado, antes de lo programado
1.2.2	En Consolidación.	6	40.00	8	53.33	0	0.00	6	40.00	100+	75.00	El número reportado es menor, debido a que el CA de Tecnología Computacional y Educativa pasó del nivel de "En Consolidación" a "Consolidado"
1.2.3	En Formación.	7	46.67	5	33.33	0	0.00	9	60.00	100+	100+	
<b>Competitividad Académica</b>												
<b>Programas educativos de TSU, PA y licenciatura: Total:13</b>												
2.1.1	Número y % de PE con estudios de factibilidad para buscar su pertinencia	13	100.00	13	100.00	0	0.00	13	100.00	100+	100.00	
2.1.2	Número y % de PE con currículo flexible	13	100.00	13	100.00	0	0.00	13	100.00	100+	100.00	
2.1.3	Número y % de PE que se actualizarán incorporando elementos de enfoques centrados en el estudiante o en el aprendizaje.	13	100.00	9	69.23	0	0.00	5	38.46	100+	55.56	Por error en la captura del segundo trimestre se reflejan una disminución, sin embargo todos los PE con las acciones realizadas constantemente y la actualización de los mismos en el modelo flexible estos nacen con el enfoque centrado en el estudiante.
2.1.4	Número y % de PE que se actualizarán incorporando estudios de seguimiento de egresados	13	100.00	9	69.23	0	0.00	0	0.00	0.00	0.00	Por error en la captura del segundo trimestre se reflejan una disminución, sin embargo todos los PE con las acciones realizadas constantemente y la actualización de los mismos en el modelo flexible estos nacen incorporando estudios de seguimiento de egresados

CUMPLIMIENTO DE METAS COMPROMISO

30MSU0940B

Universidad Veracruzana

Ejercicio fiscal

2011

Trimestre 3

Nombre de la DES: ECONÓMICO-ADMINISTRATIVA - XALAPA

Clave Convenio: P/PIFI-2011-30MSU0940B-18

Nombre del Proyecto: Fortaleza de la capacidad y competitividad académica para el cierre de brechas

Clave MC	Metas Compromiso	Original		Ajustado Anual		Ajustado Trimestral		Valores alcanzados en el trimestre 3				Observaciones de la Institución
		Número	%	Número	%	Número	%	Número	Avance			
									Porcentajes			
								Indicador	Trimestral	Anual		
2.1.5	Número y % de PE que se actualizarán incorporando estudios de empleadores	13	100.00	9	69.23	0	0.00	5	38.46	100+	55.56	Por error en la captura del segundo trimestre se reflejan una disminución, sin embargo todos los PE con las acciones realizadas constantemente y la actualización de los mismos en el modelo flexible estos nacen incorporando estudios de empleadores.
2.1.6	Número y % de PE que se actualizarán incorporando el servicio social en el plan de estudios	13	100.00	9	69.23	0	0.00	13	100.00	100+	100+	Con las acciones realizadas constantemente y la actualización de los PE en el modelo flexible estos nacen incorporando el servicio social como experiencia educativa
2.1.8	Número y % de PE basado en competencias	11	84.62	9	69.23	0	0.00	11	84.62	100+	100+	Con las acciones realizadas constantemente y la actualización de los PE en el modelo flexible estos nacen incorporando el servicio social como experiencia educativa
2.1.9	Número y % de PE que alcanzarán el nivel 1 los CIEES.	12	92.31	12	92.31	11	84.62	10	76.92	90.91	83.33	Con las acciones realizadas y los recursos ejercidos se ha logrado tener un total de 11 PE evaluables en nivel 1 de los CIEES
2.1.10	PE que serán acreditados por organismos reconocidos por el COPAES.	8	61.54	8	61.54	0	0.00	8	61.54	100+	100.00	
2.1.11	Número y % de PE de licenciatura y TSU de buena calidad del total de la oferta educativa evaluable	12	92.31	12	92.31	11	84.62	12	92.31	100+	100.00	Con las acciones realizadas constantemente y las estrategias institucionales de la DES se ha logrado tener 11 PE evaluables en nivel 1 de los CIEES y 1 programa evaluable en nivel 2
Matrícula atendida en PE y TSU de buena calidad del total asociada a los PE evaluables. Total:5,042												
2.1.12	Número y % de matrícula atendida en PE de licenciatura y TSU de buena calidad del total asociada a los PE evaluables	5402	86.79	5042	100.00	0	0.00	7113	100+	100+	100+	Actualmente la matrícula de alumnos atendida por los PE de Licenciatura de Calidad es de 7113. Esta meta se logró debido al nuevo ingreso y a la ampliación en la oferta de los PE de la DES
Programas educativos de posgrado: Total:2												
2.2.3	PE reconocidos por el Programa Nacional de Posgrado de Calidad (PNPC)	2	18.18	2	100.00	0	0.00	2	100.00	100+	100.00	Con las acciones constantes realizadas y la aplicación ante PNPC los dos programas de posgrado lograron su registro antes de lo programado
2.2.4	PE que ingresarán al Programa de Fomento a la Calidad (PFC)	0	0.00	2	100.00	0	0.00	2	100.00	100+	100.00	Con las acciones constantes realizadas y la aplicación ante PNPC los dos programas de posgrado lograron su registro antes de lo programado
2.2.5	PE que ingresarán al Padrón Nacional de Posgrado (PNP)	2	18.18	2	100.00	0	0.00	2	100.00	100+	100.00	Con las acciones constantes realizadas y la aplicación ante PNPC los dos programas de posgrado lograron su registro antes de lo programado
Matrícula atendida en PE de Posgrado de buena calidad. Total:89												

CUMPLIMIENTO DE METAS COMPROMISO

30MSU0940B **Universidad Veracruzana**  
**Ejercicio fiscal** 2011 Trimestre 3  
 Nombre de la DES: ECONÓMICO-ADMINISTRATIVA - XALAPA  
 Clave Convenio: P/PIFI-2011-30MSU0940B-18  
 Nombre del Proyecto: Fortaleza de la capacidad y competitividad académica para el cierre de brechas

Clave MC	Metas Compromiso	Original		Ajustado Anual		Ajustado Trimestral		Valores alcanzados en el trimestre 3				Observaciones de la Institución	
		Número	%	Número	%	Número	%	Avance					
								Número	Porcentajes				
								Indicador	Trimestral	Anual			
2.2.6	Número y porcentaje de matrícula atendida en PE de posgrado de buena calidad.	89	26.02	89	100.00	0	0.00	90	100+	100+	100+	Por error en la captura en el segundo informe se refleja un aumento, sin embargo en el cuarto trimestre esta meta será reportada debidamente	
<b>Eficiencia terminal:</b>		<b>M1</b>	<b>M2</b>	<b>%</b>	<b>M2</b>	<b>%</b>	<b>M2 Ajustado</b>	<b>% Ajustado</b>	<b>M2 Alcanzado</b>	<b>% Alcanzado</b>	<b>% Trimestral</b>	<b>% Total</b>	<b>Observaciones IES</b>
2.3.4	Tasa de egreso por cohorte para PE de licenciatura	1526	1085	71.10	850	55.70	800	52.42	1522	99.74	100+	100+	Debido a la característica del modelo educativo y a las acciones y estrategias implementadas en la DES se logró tener un mayor número de egresados por cohorte
2.3.5	Tasa de titulación por cohorte para PE de licenciatura	1517	884	58.27	850	56.03	800	52.74	691	0.00	86.38	81.29	Debido a la característica del modelo educativo se ve reflejada la cantidad de 691 titulados por cohorte
<b>Porcentaje ponderado del cumplimiento de las metas compromiso:</b>												89.4	



Dr. Raúl Arias Lovillo  
Rector



Mtro. Gerardo Contreras Vega  
Responsable del Proyecto

30MSU0940B Universidad Veracruzana  
 Ejercicio fiscal 2011 Trimestre 3  
 Nombre de la DES: ÁREA TÉCNICA - COATZACOALCOSMINATITLÁN  
 Clave Convenio P/IFI-2011-30MSU0940B-19  
 Nombre del Proyecto Mejoramiento de la Capacidad y Competitividad Académicas y de la Formación Integral de los Estudiantes de la DES Área Técnica Coatzacoalcos-Minatitlán

Clave Objetivo	Objetivo Particular	Clave	Nombre	Monto Solicitado	Monto Apoyado	% del Monto Apoyado respecto del solicitado	Valor proyectado	Valor ajustado	Valor alcanzado	% del Avance	Monto Ejercido	Monto Trimestral a Ejercer	% De Monto Trimestral a Ejercer	Valores alcanzados en el trimestre 3		Ponderación Global de Avance	Observaciones		
														Monto Total Ejercido	% del Monto Ejercido				
N	Fortalecer los Cuerpos Académicos (CA) y Mejorar el perfil del Profesorado de los 5 PE de la DES.	1.1	Incorporar al menos 13 PTC en la DES, que fortalezcan la consolidación de los CA y además permita avanzar a una relación mínima de 32 Alumnos/PTC (aún por debajo de la recomendada por CIEES).	\$0.00	\$0.00	0.00													
		1.2	Consolidar los CA de la DES, Energía y Medio Ambiente, e Ingeniería y Sustentabilidad .	\$85,500.00	\$0.00	0.00													
		1.3	Atender las necesidades de infraestructura básica para el desarrollo de de trabajo de los CA.	\$2,519,000.00	\$0.00	0.00													
		1.4	Impartir 6 cursos de actualización profesional en los PE de la DES para al menos el 80% de los profesores.	\$45,000.00	\$0.00	0.00													
		<b>Subtotal OP 1</b>			<b>\$2,649,500.00</b>	<b>\$0.00</b>	<b>0.00</b>						<b>\$0.00</b>	<b>\$0.00</b>	<b>0.00</b>	<b>\$0.00</b>	<b>0.00</b>	<b>0.00</b>	
OP/P/IFI-2011-30MSU0940B-19-01	Impulsar la formación integral de los estudiantes de 5 PE de la DES, para mejorar su desempeño académico.	2.1	Abatir en al menos 10% los índices de deserción de los estudiantes de los 5 PE de la DES para el 2011.	\$29,090.00	\$29,090.00	100.00	8000	1500	500	33.33	0.00	\$14,002.00	0.00	\$930.34	3.19		Atendiendo las observaciones del 1 trimestre se indica que se alcanzan las metas debido a las actividades programadas constantemente de un PE, con ello la meta se logra alcanzar, atendiendo a la observación del trimestre dos el valor proporcionado por el sistema en relación al valor alcanzado es por default de 33.33 siendo lo correcto el 2.73% atendiendo al 10% de los PE de la DES lo cual equivale a un solo PE educativo beneficiado de los B con los que se cuenta.		
		2.2	Elevar en un 10 % el índice de titulación y egreso en los 5 PE de la DES	\$0.00	\$0.00	0.00													
		2.3	Consolidar el programa institucional de seguimiento a egresados y empleadores en los 5 PE de la DES	\$7,500.00	\$7,500.00	100.00	10000	100	100	100.00	0.00	\$0.00	0.00	\$0.00	0.00		Por equivocación se capturó un valor en la meta, cuando aun no se había llevado a cabo. Del 24 al 28 de septiembre, se visitaron distintas empresas para el levantamiento de encuestas a los empleadores, y actualizar planes de estudio de los 5 PE de la Des. La metas se han alcanzado aun cuando no se registre el uso del recurso debido a que varias actividades se realizaron antes de recibir el apoyo.		
		2.4	Fomento de la educación ambiental en los 5 PE de la DES	\$0.00	\$0.00	0.00													
		<b>Subtotal OP 2</b>			<b>\$38,590.00</b>	<b>\$38,590.00</b>	<b>100.00</b>						<b>\$0.00</b>	<b>\$14,002.00</b>	<b>0.00</b>	<b>\$930.34</b>	<b>2.54</b>	<b>20.00</b>	

30MSU0940B Universidad Veracruzana  
Ejercicio fiscal 2011 Trimestre 3

Nombre de la DES: ÁREA TÉCNICA - COATZACOALCOS/MINATITLÁN  
Clave Convenio P/PIFI-2011-30MSU0940B-19

Nombre del Proyecto Mejoramiento de la Capacidad y Competitividad Académicas y de la Formación Integral de los Estudiantes de la DES Área Técnica Coatzacoalcos-Minatitlán

Clave Objetivo	Objetivo Particular	Clave	Nombre	Monto Solicitado	Monto Apoyado	% del Monto Apoyado respecto del solicitado	Valor proyectado	Valor ajustado	Valores alcanzados en el trimestre 3							Ponderación Global de Avance	Observaciones	
									Valor alcanzado	% del Avance	Monto Ejercido	Monto Trimestral a Ejercer	% De Monto Trimestral a Ejercer	Monto Total Ejercido	% del Monto Ejercido			Institución
N	Mejorar los indicadores de calidad y desempeño académico de la DES, para incrementar la competitividad académica y avanzar en el proceso de acreditación.	3.1	Acreditar los programas educativos de IQ, IC e IME y sean reconocidos por su calidad	\$480,000.00	\$0.00	0.00			SIN APOYO									
		3.2	Fortalecer la vinculación de los 5 PE de la DES con los sectores productivos y sociales	\$0.00	\$0.00	0.00			SIN APOYO									
		3.3	Consolidar la formación integral de 1726 estudiantes de los 5 PE de la DES	\$0.00	\$0.00	0.00			SIN APOYO									
		3.4	Garantizar la pertinencia regional de los 5 PE de la DES	\$9,000.00	\$0.00	0.00			SIN APOYO									
		Subtotal OP 3			\$489,000.00	\$0.00	0.00			\$0.00	\$0.00	0.00	\$0.00	0.00	\$0.00	0.00	0.00	
				\$3,175,090.00	\$36,590.00	1.15			\$0.00	14,002.00	0.00	930.34	2.54					



Dr. Raúl Arias Lovillo  
Rector



Dr. Hugo Pérez Pastenes  
Responsable del Proyecto

CUMPLIMIENTO DE METAS COMPROMISO

30MSU0940B  
Ejercicio fiscal

Universidad Veracruzana  
2011

Trimestre 3

Nombre de la DES: ÁREA TÉCNICA - COATZACOALCOS/MINATITLÁN

Clave Convenio P/PIFI-2011-30MSU0940B-19

Nombre del Proyecto: Mejoramiento de la Capacidad y Competitividad Académicas y de la Formación Integral de los Estudiantes de la DES Área Técnica Coatzacoalcos-Minatitlán

Clave MC	Metas Compromiso	Original		Ajustado Anual		Ajustado Trimestral		Valores alcanzados en el trimestre 3				Observaciones de la Institución
		Número	%	Número	%	Número	%	Avance				
								Número	Porcentajes			
								Indicador	Trimestral	Anual		
<b>Capacidad Académica</b>												
<b>Personal académico. Número y porcentaje de PTC de la institución con: Total:31</b>												
1.1.2	Maestría	24	45.30	16	51.61	0	0.00	14	45.16	100+	87.50	Atendiendo las observaciones del 1 y 2 trimestre, se indica que por un proyecto interno de la mejora continua del profesorado se logra superar en mas del 100% en e primer y trimestre y en el segundo se capturo un dato erróneo por lo que en el cuarto se ajustara a valores reales.
1.1.3	Doctorado	26	49.10	12	38.71	0	0.00	10	32.26	100+	83.33	Por un error involuntario de captura en esta meta Siendo que no se ha logrado incrementar el numero de Doctores en la DES.
1.1.4	Posgrado en el área disciplinar de su desempeño	36	70.60	28	90.32	0	0.00	23	74.19	100+	82.14	Por un error involuntario de captura en esta meta Siendo que no se ha logrado incrementar con corte a marzo el numero de PTC con Posgrado numero de Doctores en la DES.
1.1.5	Doctorado en el área disciplinar de su desempeño	26	100.00	12	38.71	0	0.00	10	32.26	100+	83.33	Del total de los Doctores con los que cuenta la DES, con corte a marzo 2011, se tiene un total de 7, siendo lo correcto para el 1 y 2 trimestre Cero.
1.1.6	Perfil deseable reconocido por el PROMEP-SES	14	26.40	7	22.58	0	0.00	11	35.48	100+	100+	Es importante aclarar que a un cuando el valor ajustado es cero en el primer trimestre se coloca 11 por lo que en el segundo trimestre lo correcto es cero.
1.1.7	Adscripción al SNI o SNC	16	30.20	4	12.90	0	0.00	6	19.35	100+	100+	Por un error involuntario en el segundo trimestre se coloca 6 Siendo lo correcto cero.
1.1.8	Participación en el programa de tutorías	51	96.20	20	64.52	0	0.00	23	74.19	100+	100+	Es importante mencionar que esta meta no estaba programada, a un así la DES quiere enfatizar que si se realizo el trabajo, siendo que en el 1er trimestre se logar la participación de 17 PTC, y en el segundo trimestre la cantidad correcta es 11 y alcanzar un total de 28 PTC participando en Tutorías.



CUMPLIMIENTO DE METAS COMPROMISO

30MSU0940B  
Ejercicio fiscal

Universidad Veracruzana  
2011

Trimestre 3

Nombre de la DES: ÁREA TÉCNICA - COATZACOALCOS/MINATITLÁN  
Clave Convenio P/PIFI-2011-30MSU0940B-19

Nombre del Proyecto: Mejoramiento de la Capacidad y Competitividad Académicas y de la Formación Integral de los Estudiantes de la DES Área Técnica Coatzacoalcos-Minatitlán

Clave MC	Metas Compromiso	Original		Ajustado Anual		Ajustado Trimestral		Valores alcanzados en el trimestre 3				Observaciones de la Institución	
		Número	%	Número	%	Número	%	Avance					
								Número	Porcentajes				
								Indicador	Trimestral	Anual			
<b>Competitividad Académica</b>													
2.1.4	Número y % de PE que se actualizarán incorporando estudios de seguimiento de egresados	5	100.00	2	6.45	0	0.00	2	6.45	100+	100.00	Atendiendo las observaciones de los trimestres anteriores se comenta que se lleva a cabo al interior de la Facultad de Ciencias Químicas un programa de seguimiento de egresados con recursos del patronato de la facultad.	
2.1.5	Número y % de PE que se actualizarán incorporando estudios de empleadores	5	100.00	2	6.45	0	0.00	2	6.45	100+	100.00	Atendiendo las observaciones de los trimestres anteriores se comenta que se lleva a cabo al interior de la Facultad de Ciencias Químicas un programa de seguimiento de empleadores con recursos del patronato de la facultad.	
<b>Eficiencia terminal:</b>		<b>M1</b>	<b>M2</b>	<b>%</b>	<b>M2</b>	<b>%</b>	<b>M2 Ajustado</b>	<b>% Ajustado</b>	<b>M2 Alcanzado</b>	<b>% Alcanzado</b>	<b>% Trimestral</b>	<b>% Total</b>	<b>Observaciones IES</b>
2.3.3	Tasa de titulación por cohorte para PE de TSU y PA	409	148	36.20	25	6.11	0	0.00	20	0.00	100+	80.00	Atendiendo las observaciones de los trimestres anteriores se señala que a un cuando las metas no se programaron se alcanzan un 100%, esto atendiendo a las recomendaciones de los directivos de las DES.
2.3.4	Tasa de egreso por cohorte para PE de licenciatura	479	166	34.70	25	5.22	0	0.00	20	0.00	100+	80.00	
<b>Porcentaje ponderado del cumplimiento de las metas compromiso:</b>											40		

  
Dr. Raúl Arias Lovillo  
Rector

  
Dr. Hugo Pérez Pastenes  
Responsable del Proyecto

30MSU0940B Universidad Veracruzana  
 Ejercicio fiscal 2011 Trimestre 3  
 Nombre de la DES: ÁREA TÉCNICA - XALAPA  
 Clave Convenio: P/PIFI-2011-30MSU0940B-20  
 Nombre del Proyecto: Innovación educativa para la mejora de la práctica docente, la calidad y el desarrollo de la investigación en la DES Técnica-Xalapa


Clave Objeto	Objetivo Particular	Clave	Nombre	Monto Solicitado	Monto Apoyado	% del Monto Apoyado respecto del solicitado	Valor proyectado	Valor ajustado	Valores alcanzados en el trimestre 3							Ponderación Global de Avance	Observaciones
									Valor alcanzado	% del Avance	Monto Ejercido	Monto Trimestral a Ejercer	% De Monto Trimestral a Ejercer	Monto Total Ejercido	% del Monto Ejercido		
OP/PIFI-2011-30MSU0940B-20-01	Fortalecer la calidad de la planta docente y de los CA de la DES para que apoyen las actividades de investigación, los procesos de innovación educativa y transmitan a los estudiantes de licenciatura y posgrado conocimientos de calidad y socialmente pertinentes.	1.1	Que los cuatro Cuerpos Académicos de la DES mantengan el grado de Cuerpo Académico Consolidado.	\$981,666.00	\$453,585.00	45.20	4	4	4	100.00	70,249.60	\$24,578.00	100+	\$179,928.76	39.66	DE ACUERDO A LAS OBSERVACIONES DEL 1 Y 2 TRIMESTRE SE REPORTAN 4CA CONSOLIDADOS YA QUE LA META ES QUE SE MANTENGAN EN ESE GRADO DE CONSOLIDACION, POR LO QUE CON LOS RECURSOS PIFI APOYADOS COADYUVARAN PARA QUE NO PIERDAN ESE NIVEL. LA UNIVERSIDAD VERACRUZANA HA DESARROLLADO ESTRATEGIAS PARA ARTICULAR EL DESARROLLO DE LOS CA.  EN ATENCION A LAS OBSERVACIONES DEL 1 Y 2 TRIMESTRE SE CONSIDERARA LA SUGERENCIA SOBRE AGILIZAR LOS TIEMPOS DE ADQUISICION. LOS 2 CAC REPORTADOS EN EL SEGUNDO TRIMESTRE, ES DEBIDO A QUE SE LLEVO A CABO UNA REESTRUCTURACION DE TODOS LOS CA, CON LA FINALIDAD DE MEJORAR LOS GRADOS DE CONSOLIDACION.  ATENDIENDO LAS OBSERVACIONES DEL 2 TRIMESTRE SE REBASO LA META POR LA REESTRUCTURACION DE CA REALIZADA A NIVEL INSTITUCION.	
		1.2	Que al menos dos Cuerpos Académicos de la DES alcancen el grado de Cuerpo Académico Consolidado.	\$336,100.00	\$157,840.00	46.96	1	1	2	100+	0.00	\$0.00	0.00	\$157,839.46	99.99		
		1.3	Que al menos cuatro Cuerpos Académicos de la DES alcancen el grado de Cuerpo Académico En Consolidación.	\$354,500.00	\$78,404.00	22.11	3	1	5	100+	0.00	\$17,000.00	0.00	\$8,316.00	10.60		
		<b>Subtotal OP 1</b>			<b>\$1,672,266.00</b>	<b>\$689,829.00</b>	<b>41.25</b>					<b>\$70,249.60</b>	<b>\$41,578.00</b>	<b>168.95</b>	<b>\$346,084.22</b>		<b>50.16</b>
OP/PIFI-2011-30MSU0940B-20-02	Lograr que en todos los programas de la DES se desarrollen y consoliden procesos formativos innovadores, de carácter integral centrados en el aprendizaje de los estudiantes a través de la investigación, la transformación de la organización académica y de las funciones sustantivas de la DES.	2.1	Actualización del plan de estudios de los once Programas Educativos de la DES.	\$1,102,000.00	\$109,126.00	9.90	11	8	5	62.50	0.00	\$0.00	0.00	\$95,756.68	87.74	LA UNIVERSIDAD VERACRUZANA IMPLEMENTO EN EL 2010 LA REFORMA DE LA SEGUNDA GENERACION DEL MODELO EDUCATIVO INTEGRAL Y FLEXIBLE, DONDE LOS PE DEBERIAN DE TENER UNA ACTUALIZACION DEL PROGRAMA DE ESTUDIOS BASADOS EN COMPETENCIAS. CON RECURSOS DEL PATRONATO DE LAS FACULTADES, SE APOYA A RUBROS QUE IMPACTEN EN EL ESTUDIANTE.  CON LA ADQUISICION DE LOS DEL EQUIPO MULTIMEDIA SE HA LOGRADO CUMPLIR CON LAS METAS COMPROMISO, SIN EMBARGO, EL SIGUIENTE TRIMESTRE SE REALIZARAN LAS VISITAS ACADÉMICAS, PARA LA ACTUALIZACIÓN DENTRO DEL MARCO DE TECNOLOGÍAS NO TRADICIONALES DE EDUCACIÓN  POR UN ERROR INVOLUNTARIO EN EL TRIMESTRE 2 SE REPORTO UN ALCANCE DE 5, SNI EMBARGO EL AVANCE A LA FECHA ES 4, POR LO QUE SE HA CUMPLIDO LA META EN VIRTUD DE QUE SE HAN ADQUIRIDO LOS INSUMOS PROGRAMADOS LOS CUALES HAN COADYUVANDO PARA LA PUBLICACION DE ARTICULOS	
		2.2	Elaboración de al menos diez productos educativos que utilicen tecnología multimedia.	\$465,755.00	\$46,884.00	10.06	3	1	1	100.00	0.00	\$23,535.00	0.00	\$18,364.00	39.16		
		2.3	Elaboración de al menos cinco prototipos tecnológicos en colaboración de maestros y estudiantes de los Programas Educativos de la DES.	\$63,000.00	\$0.00	0.00	SIN APOYO							SIN APOYO			
		2.4	Elaboración de al menos veinticinco artículos de divulgación e investigación en los cuales participen profesores y estudiantes de los Programas Educativos.	\$354,000.00	\$71,768.00	20.27	14	4	4	100.00	0.00	\$0.00	0.00	\$24,858.33	34.63		
		<b>Subtotal OP 2</b>			<b>\$1,984,755.00</b>	<b>\$227,778.00</b>	<b>11.47</b>					<b>\$0.00</b>	<b>\$23,535.00</b>	<b>0.00</b>	<b>\$138,979.01</b>		<b>61.01</b>

30MSU0940B Universidad Veracruzana  
 Ejercicio fiscal 2011 Trimestre 3  
 Nombre de la DES: ÁREA TÉCNICA - XALAPA  
 Clave Convenio: P/IFI-2011-30MSU0940B-20  
 Nombre del Proyecto: Innovación educativa para la mejora de la práctica docente, la calidad y el desarrollo de la investigación en la DES Técnica-Xalapa

Clave Objetivo	Objetivo Particular	Clave	Nombre	Monto Solicitado	Monto Apoyado	% del Monto Apoyado respecto del solicitado	Valor proyectado	Valor ajustado	Valores alcanzados en el trimestre 3							Ponderación Global de Avance	Observaciones
									Valor alcanzado	% del Avance	Monto Ejercido	Monto Trimestral a Ejercer	% De Monto Trimestral a Ejercer	Monto Total Ejercido	% del Monto Ejercido		
OP/IFI-2011-30MSU0940B-20-03	Contar con programas educativos acreditados por organismos reconocidos por el COPAES, y socialmente reconocidos por su calidad para formar profesionales con una sólida formación académica científica y tecnológica, con sentido humano.	3.1	Que los Programas Educativos de Ingeniería Civil, Ingeniería Mecánica Eléctrica, Ingeniería Ambiental y Química Farmacéutica Biológica conserven la acreditación del organismo correspondiente.	\$632,000.00	\$219,433.00	34.72	4	4	4	100.00	26,550.02	\$0.00	100+	\$195,789.11	89.22	ATENDIENDO LAS OBSERVACIONES DE LOS TRIMESTRES ANTERIORES, LA META SE REFIERE A QUE LOS PE YA ACREDITADOS CONSERVEN SU ACREDITACIÓN APOYÁNDOSE CON LOS RECURSOS AUTORIZADOS YADOS EN PIFI Y OTROS RECURSOS PROPIOS DE LA INSTITUCION PARA ATENDER LAS RECOMENDACIONES DE LOS ORGANISMOS CORRESPONDIENTES.	
		3.2	Que los Programas Educativos de Matemáticas y Ciencias Atmosféricas alcancen la acreditación del organismo correspondiente.	\$177,500.00	\$9,831.00	5.53	2	2	0	0.00	0.00	\$0.00	0.00	0.00	0.00		SE HA TRABAJADO CON LA ACTUALIZACIÓN DE LOS EQUIPOS DE LABORATORIO PARA PODER ALCANZAR LA ACREDITACIÓN DEL ORGANISMO CORRESPONDIENTE. ESTOS EQUIPOS SE ADQUIRIRÁN EN EL SIGUIENTE PROCESO.
		3.3	Que los Programas Educativos de Física, Ingeniería en Instrumentación Electrónica, Arquitectura e Ingeniería Química obtengan el Nivel I de los CIEES.	\$407,000.00	\$198,344.00	48.73	3	1	1	100.00	129,855.04	\$0.00	100+	\$129,855.04	65.46		EL PE CON EL PE DE ARQUITECTURA ACTUALMENTE CUENTA CON EL NIVEL 1 DE CIEES, SIN EMBARGO, SE ESTA TRABAJANDO Y ARTICULANDO ESTRATEGIAS PARA LOGRARLO EN LOS DOS PE RESTANTES. SE HA REALIZADO LA ACTUALIZACIÓN DEL EQUIPO DE LABROTATORIO DE LOS 3 PE
		<b>Subtotal OP 3</b>			<b>\$1,216,500.00</b>	<b>\$427,608.00</b>	<b>35.15</b>					<b>\$156,405.06</b>	<b>\$0.00</b>	<b>0.00</b>	<b>\$325,644.15</b>		<b>76.15</b>
OP/IFI-2011-30MSU0940B-20-04	Contar con una oferta educativa a nivel posgrado de reconocida calidad académica para fomentar e incrementar la generación de conocimiento de frontera, que promueva el desarrollo científico y tecnológico que incida en el desarrollo sustentable de la sociedad.	4.1	Mantener el Programa de Maestría en Ingeniería Energética dentro del PNPC.	\$125,000.00	\$30,722.00	24.57	1	1	1	100.00	0.00	\$0.00	0.00	\$0.00	0.00	EN ATENCION A LAS OBSERVACIONES DE LOS TRIMESTRES ANTERIORES LA MAESTRIA EN ING. ENERGETICA SE HA MANTENIDO DENTRO DEL PNPC ..., SIN EMBARGO, AUN FALTA TERMINAR EL PROCESO DE ADQUISICIÓN DE LA INFRAESTRUCTURA, YA QUE EL EQUIPO ES ESPECIALIZADO Y DE EN ATENCION A LAS OBSERVACIONES DE LOS TRIMESTRES ANTERIORES LA MAESTRIA Y DOCTORADO EN MATEMATICAS SE HA MANTENIDO DENTRO DEL PNPC ... SE HA ADQUIRIDO LOS INSUMOS Y MATERIALES DE LABORATORIO PROGRAMADOS.	
		4.2	Mantener los Programas de Maestría y Doctorado en Ciencias Alimentarias dentro del PNPC.	\$966,000.00	\$342,863.00	35.49	1	1	1	100.00	1,131.00	\$0.00	100+	\$160,817.69	46.90		
		4.3	Mantener el Programa de Doctorado en Matemáticas dentro del PNPC.	\$343,000.00	\$84,302.00	24.57	1	1	1	100.00	4,890.00	\$0.00	100+	\$50,993.74	60.48		
		4.4	Mantener el Programa de Maestría en Inteligencia Artificial dentro del PNPC.	\$80,000.00	\$19,662.00	24.57	1	1	1	100.00	0.00	\$10,162.00	0.00	\$0.00	0.00		EL PE APOYADO, SE HA MANTENIDO EN EL PNPC, SIN EMBARGO NO SE PUEDE MANIFESTAR COMO META CUMPLIDA, YA QUE EL RECURSO AUN NO SE HA TERMINADO DE EJERCER
		<b>Subtotal OP 4</b>			<b>\$1,514,000.00</b>	<b>\$477,549.00</b>	<b>31.54</b>					<b>\$6,021.00</b>	<b>\$10,162.00</b>	<b>59.25</b>	<b>\$211,811.43</b>		<b>44.35</b>
			<b>\$5,387,521.00</b>	<b>\$1,822,764.00</b>	<b>28.54</b>					<b>\$232,875.66</b>	<b>75,275.00</b>	<b>309.10</b>	<b>1,022,518.81</b>	<b>56.09</b>			



Dr. Raúl Arias Lovillo  
Rector



Dr. Rafael Vaz Sobac  
Responsable del Proyecto

CUMPLIMIENTO DE METAS COMPROMISO

30MSU0940B  
Ejercicio fiscal

Universidad Veracruzana  
2011

Trimestre 3

Nombre de la DES: ÁREA TÉCNICA - XALAPA  
Clave Convenio P/PIFI-2011-30MSU0940B-20

Nombre del Proyecto: Innovación educativa para la mejora de la práctica docente, la calidad y el desarrollo de la investigación en la DES Técnica-Xalapa

Clave MC	Metas Compromiso	Original		Ajustado Anual		Ajustado Trimestral		Valores alcanzados en el trimestre 3				Observaciones de la Institución
		Número	%	Número	%	Número	%	Avance				
								Número	Porcentajes			
							Indicador	Trimestral	Anual			
<b>Capacidad Académica</b>												
<b>Personal académico. Número y porcentaje de PTC de la institución con: Total:182</b>												
1.1.1	Especialidad	6	2.90	6	3.30	0	0.00	5	2.75	100+	83.33	Atendiendo las observaciones del 1 y 2 trimestre, No se cuentan con metas a alcanzar en este trimestre
1.1.2	Maestría	59	28.20	61	33.52	0	0.00	67	36.81	100+	100+	No se cuentan con metas a alcanzar en este trimestre
1.1.3	Doctorado	132	63.10	104	57.14	0	0.00	116	63.74	100+	100+	No se cuentan con metas a alcanzar en este trimestre
1.1.4	Posgrado en el área disciplinar de su desempeño	143	68.40	130	71.43	0	0.00	129	70.88	100+	99.23	No se cuentan con metas a alcanzar en este trimestre
1.1.5	Doctorado en el área disciplinar de su desempeño	110	52.60	95	52.20	0	0.00	85	46.70	100+	89.47	No se cuentan con metas a alcanzar en este trimestre
1.1.6	Perfil deseable reconocido por el PROMEP-SES	83	39.71	87	47.80	0	0.00	103	56.59	100+	100+	No se cuentan con metas a alcanzar en este trimestre
1.1.7	Adscripción al SNI o SNC	53	25.35	50	27.47	0	0.00	50	27.47	100+	100.00	No se cuentan con metas a alcanzar en este trimestre
1.1.8	Participación en el programa de tutorías	146	69.80	120	65.93	0	0.00	114	62.64	100+	95.00	No se cuentan con metas a alcanzar en este trimestre
<b>Cuerpos Académicos: Total:33</b>												
1.2.1	Consolidados.	5	29.40	6	18.18	0	0.00	6	18.18	100+	100.00	No se cuentan con metas a alcanzar en este trimestre
1.2.2	En Consolidación.	7	41.17	4	12.12	0	0.00	5	15.15	100+	100+	No se cuentan con metas a alcanzar en este trimestre
1.2.3	En Formación.	6	64.70	23	69.70	0	0.00	11	33.33	100+	47.83	No se cuentan con metas a alcanzar en este trimestre



## CUMPLIMIENTO DE METAS COMPROMISO

30MSU0940B  
Ejercicio fiscal

Universidad Veracruzana

2011


Trimestre 3

Nombre de la DES: ÁREA TÉCNICA - XALAPA  
Clave Convenio P/PIFI-2011-30MSU0940B-20

Nombre del Proyecto: Innovación educativa para la mejora de la práctica docente, la calidad y el desarrollo de la investigación en la DES Técnica-Xalapa

Clave MC	Metas Compromiso	Original		Ajustado Anual		Ajustado Trimestral		Valores alcanzados en el trimestre 3				Observaciones de la Institución
		Número	%	Número	%	Número	%	Avance				
								Número	Porcentajes			
							Indicador	Trimestral	Anual			
<b>Competitividad Académica</b>												
<b>Programas educativos de TSU, PA y licenciatura: Total:13</b>												
2.1.2	Número y % de PE con currículo flexible	11	100.00	13	100.00	0	0.00	13	100.00	100+	100.00	No se cuentan con metas a alcanzar en este trimestre
2.1.9	Número y % de PE que alcanzarán el nivel 1 los CIEES.	10	90.90	8	61.54	0	0.00	8	61.54	100+	100.00	No se cuentan con metas a alcanzar en este trimestre
2.1.10	PE que serán acreditados por organismos reconocidos por el COPAES.	0	0.00	5	38.46	0	0.00	5	38.46	100+	100.00	No se cuentan con metas a alcanzar en este trimestre
2.1.11	Número y % de PE de licenciatura y TSU de buena calidad del total de la oferta educativa evaluable	10	90.90	8	61.54	0	0.00	8	61.54	100+	100.00	No se cuentan con metas a alcanzar en este trimestre
<b>Matrícula atendida en PE y TSU de buena calidad del total asociada a los PE evaluables. Total:3,850</b>												
2.1.12	Número y % de matrícula atendida en PE de licenciatura y TSU de buena calidad del total asociada a los PE evaluables	4147	94.60	3850	100.00	0	0.00	3790	98.44	100+	98.44	No se cuentan con metas a alcanzar en este trimestre
<b>Programas educativos de posgrado: Total:19</b>												
2.2.1	PE que se actualizarán	9	90.00	5	26.32	0	0.00	13	68.42	100+	100+	No se cuentan con metas a alcanzar en este trimestre
2.2.3	PE reconocidos por el Programa Nacional de Posgrado de Calidad (PNPC)	5	6.80	5	26.32	0	0.00	8	42.11	100+	100+	No se cuentan con metas a alcanzar en este trimestre
<b>Matrícula atendida en PE de Posgrado de buena calidad. Total:40</b>												
2.2.6	Número y porcentaje de matrícula atendida en PE de posgrado de buena calidad.	73	36.80	40	100.00	0	0.00	135	100+	100+	100+	No se cuentan con metas a alcanzar en este trimestre
<b>Porcentaje ponderado del cumplimiento de las metas compromiso:</b>											80	


  
Dr. Raúl Arias Lovillo  
Rector


  
Dr. Rafael Díaz Sobac  
Responsable del Proyecto

**30MSU0940B**  
**Ejercicio fiscal**  
**Nombre de la DES:** Universidad Veracruzana  
**Clave Convenio:** 2011  
**Nombre del Proyecto:** Trimestre 3  
**ÁREA TÉCNICA CÓRDOBA/ORIZABA**  
**P/PIFI-2011-30MSU0940B-21**  
**Atención a la mejora de los elementos que inciden en el incremento de la capacidad y competitividad académica de la DES Técnica Orizaba-Córdoba.**

Clave Objetivo	Objetivo Particular	Clave	Nombre	Monto Solicitado	Monto Apoyado	% del Monto Apoyado respecto del solicitado	Valor proyectado	Valor ajustado	Valores alcanzados en el trimestre 3						Ponderación Global de Avance	Observaciones		
									Valor alcanzado	% del Avance	Monto Ejercido	Monto Trimestral a Ejercer	% De Monto Trimestral a Ejercer	Monto Total Ejercido			% del Monto Ejercido	
OP/PIFI-2011-30MSU0940B-21-01	Mejorar la atención a los estudiantes de la DES	1.1	Incrementar la tasa de titulación de los PE de Arquitectura, IME y QI	\$119,000.00	\$0.00	0.00			SIN APOYO									
		1.2	Mejorar la articulación de las EE de Servicio Social, Recepcional, estancias de Vinculación y Prácticas Profesionales y continuar los estudios de egresados y empleabilidad en los 7 PE evaluables de la DES.	\$183,000.00	\$0.00	0.00			SIN APOYO									
		<b>Subtotal OP 1</b>			<b>\$302,000.00</b>	<b>\$0.00</b>	<b>0.00</b>			<b>\$0.00</b>	<b>\$0.00</b>	<b>0.00</b>	<b>\$0.00</b>	<b>0.00</b>	<b>0.00</b>			
OP/PIFI-2011-30MSU0940B-21-02	Incrementar la competitividad académica de los PE de Licenciatura de la DES	2.1	Atender 9 recomendaciones del COMAEA para conservar la acreditación del PE de Arquitectura y gestionar la visita de dicho comité acreditador.	\$527,000.00	\$485,000.00	92.03	4	1	1	100.00	0.00	\$0.00	0.00	\$0.00	0.00		Están en proceso de concretar las acciones apoyadas en este rubro que contribuirán a avanzar para cubrir esta meta.	
		2.2	Atender 11 recomendaciones de los CIEES al PE de IME para permitirle transitar del nivel 2 al nivel 1	\$282,500.00	\$252,500.00	89.38	5	5	3	60.00	0.00	\$0.00	0.00	\$0.00	0.00		Se ha adquirido lo apoyado y en proceso de atender una serie de recomendaciones para mejorar la calidad del Pe de IME.	
		2.3	Subsanar 8 recomendaciones comunes que los CIEES formularon a los 5 PE evaluables de la FCQ para avanzar en su proceso de acreditación	\$1,656,000.00	\$330,000.00	19.92	3	1	1	100.00	0.00	\$0.00	0.00	\$0.00	0.00		se efectuaron ya la mayor parte de mantenimiento de equipos de laboratorio, lo que ha permitido mejorar ee prácticas en 5pe de la foq. aclaración se atendió 1 recomendación solamente, mejorar el estado de la infraestructura existente en laboratorios hubo un error de llenado.	
		2.4	Brindar elementos para mejorar la calidad de 2 programas educativos de nueva oferta en la DES	\$118,500.00	\$0.00	0.00												
		<b>Subtotal OP 2</b>			<b>\$2,584,000.00</b>	<b>\$1,067,500.00</b>	<b>41.31</b>					<b>\$0.00</b>	<b>\$0.00</b>	<b>0.00</b>	<b>\$0.00</b>	<b>0.00</b>	<b>72.00</b>	
OP/PIFI-2011-30MSU0940B-21-03	Mejorar el grado de consolidación de los cuerpos académicos y fortalecer la planta académica de la DES	3.1	Consolidar un CAEC por año, de entre los CA 156, 159 y 214	\$563,500.00	\$467,500.00	82.96	1	1	1	100.00	68,424.61	\$11,500.00	100+	\$68,424.61	14.63		Los apoyos han contribuido a que los CAEC de la DES logren titular estudiantes de posgrado y algunos de sus integrantes han ingresado el SNI. Elementos a evaluar para mejorar su grado de consolidación	
		3.2	Que los 4 CAEF de la DES mejoren su grado de consolidación	\$259,000.00	\$0.00	0.00												
		3.3	Que los PTC del PE de IME conformen un nuevo cuerpo académico	\$0.00	\$0.00	0.00												
		<b>Subtotal OP 3</b>			<b>\$822,500.00</b>	<b>\$467,500.00</b>	<b>56.83</b>					<b>\$68,424.61</b>	<b>\$11,500.00</b>	<b>594.99</b>	<b>\$68,424.61</b>	<b>14.63</b>	<b>100.00</b>	
			<b>\$3,708,500.00</b>	<b>\$1,535,000.00</b>	<b>41.39</b>						<b>\$68,424.61</b>	<b>11,500.00</b>	<b>594.99</b>	<b>\$68,424.61</b>	<b>4.45</b>			

  
**Dr. Raúl Arias Lovillo**  
**Rector**

  
**Dra. Elena Rostro Portilla**  
**Responsable del Proyecto**

30MSU0940B

Universidad Veracruzana

Ejercicio fiscal

2011

Trimestre 3

Nombre de la DES: ÁREA TÉCNICA CÓRDOBA/ORIZABA

Clave Convenio P/PIFI-2011-30MSU0940B-21

Nombre del Proyecto: Atención a la mejora de los elementos que inciden en el incremento de la capacidad y competitividad académica de la DES Técnica Orizaba-Córdoba.

Clave MC	Metas Compromiso	Valores alcanzados en el trimestre 3										Observaciones de la Institución		
		Original		Ajustado Anual		Ajustado Trimestral		Número	Avance		Indicador		Trimestral	Anual
		Número	%	Número	%	Número	%		Porcentajes					
<b>Capacidad Académica</b>														
<b>Personal académico. Número y porcentaje de PTC de la institución con: Total:57</b>														
1.1.1	Especialidad	6	7.05	2	3.51	0	0.00	1	1.75	100+	50.00	No se programaron avances, en este trimestre. Atendiendo las observaciones del del trimestre 1 y 2 se informa que en un principio no se programo PTC con Especialidad debido que no se garantizaba alcanzar el valor ajustado Anual.		
1.1.2	Maestría	31	36.47	24	42.11	0	0.00	25	43.86	100+	100+	No se programaron avances, en este trimestre. atendiendo las observaciones del del trimestre 1 y 2 se informa que en un principio no se programo PTC con Maestría debido que no se garantizaba alcanzar el valor ajustado Anual.		
1.1.3	Doctorado	43	50.58	25	43.86	0	0.00	25	43.86	100+	100.00	No se programaron avances, en este trimestre. Atendiendo las observaciones del del trimestre 1 y 2 se informa que en un principio no se programo PTC con Doctorado debido que no se garantizaba alcanzar el valor ajustado Anual.		
1.1.4	Posgrado en el área disciplinar de su desempeño	63	74.11	31	54.39	0	0.00	29	50.88	100+	93.55	atendiendo a las observaciones en el primer trimestre se reporta 39 PTC con por un error involuntario de captura de Metas, en el segundo trimestre se capturo información que debe ser cero, no se ha logrado incrementar PTC con Posgrado en el área disciplinar en la DES.		
1.1.5	Doctorado en el área disciplinar de su desempeño	36	42.35	20	35.09	0	0.00	20	35.09	100+	100.00	por un error involuntario de captura de Metas, la DES cuenta con 35 PTC con doctorado en el área disciplinar por lo que no se ha logrado incrementar con corte a marzo de 2011		
1.1.6	Perfil deseable reconocido por el PROMEP-SES	35	41.17	29	50.88	0	0.00	35	61.40	100+	100+	Cabe mencionar que cuando el valor ajustado es cero y en el primer trimestre se colocó 29 y el segundo es cero y el tercero cero.		
1.1.7	Adscripción al SNI o SNC	16	18.82	9	15.79	0	0.00	10	17.54	100+	100+	por un error involuntario en el segundo trimestre se colocó 10 y es cero y en el tercer trimestre es cero.		
1.1.8	Participación en el programa de tutorías	75	88.23	57	100.00	0	0.00	39	68.42	100+	68.42	Es importante mencionar que esta meta no estaba programada y aún así la DES enfatiza que si se realizó el trabajo debido a que en el 1er. trimestre se realizó la participación de los 29 PTC y por error involuntario en el segundo trimestre se colocó 29 cuando es cero, y en este tercer trimestre es cero.		

30MSU0940B Universidad Veracruzana  
Ejercicio fiscal 2011 Trimestre 3

Nombre de la DES: ÁREA TÉCNICA CÓRDOBA/ORIZABA  
Clave Convenio: P/PIFI-2011-30MSU0940B-21  
Nombre del Proyecto: Atención a la mejora de los elementos que inciden en el incremento de la capacidad y competitividad académica de la DES Técnica Orizaba-Córdoba.

Clave MC	Metas Compromiso	Valores alcanzados en el trimestre 3										Observaciones de la Institución
		Original		Ajustado Anual		Ajustado Trimestral		Avance				
		Número	%	Número	%	Número	%	Número	Porcentajes			
								Indicador	Trimestral	Anual		
<b>Cuerpos Académicos: Total:8</b>												
1.2.1	Consolidados.	3	33.30	1	12.50	0	0.00	1	12.50	100+	100.00	Atendiendo las observaciones del trimestre 1 y 2 en efecto las DES implemento un proyecto interno para mantener CA consolidados logrando el 100% de la Meta Anual.
1.2.2	En Consolidación.	4	44.40	3	37.50	0	0.00	3	37.50	100+	100.00	Atendiendo las observaciones del trimestre 1 y 2 en efecto las DES implemento un proyecto interno para mantener CA en consolidación logrando el 100% de la Meta Anual.
1.2.3	En Formación.	2	22.20	3	37.50	0	0.00	4	50.00	100+	100+	Atendiendo las observaciones del trimestre 1 y 2 en efecto las DES implemento un proyecto interno para mantener CA en formación logrando el 100% de la Meta Anual.
<b>Competitividad Académica</b>												
<b>Programas educativos de TSU, PA y licenciatura: Total:7</b>												
2.1.1	Número y % de PE con estudios de factibilidad para buscar su pertinencia	7	100.00	4	57.14	0	0.00	4	57.14	100+	100.00	atendiendo la observación del 2do. trimestre, se reportaron en el 2do. trimestre 4 PE Cabe mencionar que todos los PE de la DES cuanta con estudios de Factibilidad.
2.1.2	Número y % de PE con currículo flexible	7	100.00	7	100.00	0	0.00	7	100.00	100+	100.00	Cabe mencionar que dentro de la DES de los 14 PE al menos 7 cuentan con Curricula flexible, por lo que ya se alcanzó la meta Anual.
2.1.3	Número y % de PE que se actualizarán incorporando elementos de enfoques centrados en el estudiante o en el aprendizaje.	7	100.00	7	100.00	0	0.00	7	100.00	100+	100.00	cabe mencionar que de acuerdo a las observaciones del 1er. y 2do. trimestre se implemento por PE Cursos remediales para los estudiantes que estén en riesgo.
2.1.4	Número y % de PE que se actualizarán incorporando estudios de seguimiento de egresados	7	100.00	2	28.57	0	0.00	2	28.57	100+	100.00	Atendiendo la observación del 1er. y 2do. trimestre se realizaron foros de seguimiento de egresados por lo cual se alcanzó una meta que no estaba programada.
2.1.5	Número y % de PE que se actualizarán incorporando estudios de empleadores	7	100.00	2	28.57	0	0.00	2	28.57	100+	100.00	Atendiendo la observación del 1er. y 2do. trimestre se realizaron foros de seguimiento de empleadores por lo cual se alcanzó una meta que no estaba programada.
2.1.9	Número y % de PE que alcanzarán el nivel 1 los CIEES.	7	100.00	6	85.71	0	0.00	6	85.71	100+	100.00	
2.1.10	PE que serán acreditados por organismos reconocidos por el COPAES.	7	100.00	1	14.29	0	0.00	2	28.57	100+	100+	
2.1.11	Número y % de PE de licenciatura y TSU de buena calidad del total de la oferta educativa evaluable	7	100.00	6	85.71	0	0.00	6	85.71	100+	100.00	





30MSU0940B

Universidad Veracruzana

Ejercicio fiscal

2011


Trimestre 3

Nombre de la DES: ÁREA TÉCNICA CÓRDOBA/ORIZABA


Clave Convenio P/PIFI-2011-30MSU0940B-21

Nombre del Proyecto: Atención a la mejora de los elementos que inciden en el incremento de la capacidad y competitividad académica de la DES Técnica Orizaba-Córdoba.

Clave MC	Metas Compromiso	Valores alcanzados en el trimestre 3										Observaciones de la Institución	
		Original		Ajustado Anual		Ajustado Trimestral		Avance					
		Número	%	Número	%	Número	%	Número	Porcentajes				
								Indicador	Trimestral	Anual			
Matrícula atendida en PE y TSU de buena calidad del total asociada a los PE evaluables. Total:1,943													
2.1.12	Número y % de matrícula atendida en PE de licenciatura y TSU de buena calidad del total asociada a los PE evaluables	2336	100.00	1943	100.00	0	0.00	1902	97.89	100+	97.89	se implementaron estrategias alternas dentro de los PE para obtener resultados atendiendo las observaciones de los organismos Acreditadores.	
Programas educativos de posgrado: Total:1													
2.2.1	PE que se actualizarán	0	0.00	1	100.00	0	0.00	1	100.00	100+	100.00	por un error involuntarios se capturaron valores en esta meta siendo lo correcto cero.	
Eficiencia terminal:		M1	M2	%	M2	%	M2 Ajustado	% Ajustado	M2 Alcanzado	% Alcanzado	% Trimestral	% Total	Observaciones IES
2.3.4	Tasa de egreso por cohorte para PE de licenciatura	513	345	67.25	80	15.59	0	0.00	55	0.00	100+	68.75	por un error involuntarios se capturaron 55 siendo lo correcto cero debido al que en el 1er. trimestre se alcanzó la meta en un 100%.
2.3.5	Tasa de titulación por cohorte para PE de licenciatura	513	304	59.26	80	15.59	0	0.00	55	0.00	100+	68.75	por un error involuntarios se capturaron 55 siendo lo correcto cero debido al que en el 1er. trimestre se alcanzó la meta en un 100%
Porcentaje ponderado del cumplimiento de las metas compromiso:											80		



Dr. Raúl Arias Lovillo  
Rector



Dra. Elena Rustrán Portilla  
Responsable del Proyecto

30MSU0940B Universidad Veracruzana  
 Ejercicio fiscal 2011 Trimestre 3  
 Nombre de la DES: ÁREA ACADÉMICA DE CIENCIAS BIOLÓGICO-AGROPECUARIAS-ACAYUCAN  
 Clave Convenio P/IFI-2011-30MSU0940B-22  
 Nombre del Proyecto: Proyecto Integral para la mejora de la Competitividad y Capacidad Académica de la DES Ciencias Biológico Agropecuarias Acayucan

Clave Objetivo	Objetivo Particular	Clave	Nombre	Monto Solicitado	Monto Apoyado	% del Monto Apoyado respecto del solicitado	Valor proyectado	Valor ajustado	Valores alcanzados en el trimestre 3						Ponderación Global de Avance	Observaciones	
									Valor alcanzado	% del Avance	Monto Ejercido	Monto Trimestral a Ejercer	% De Monto Trimestral a Ejercer	Monto Total Ejercido			% del Monto Ejercido
OP/IFI-2011-30MSU0940B-22-01	Mejorar la competitividad académica de la DES a través del reconocimiento de calidad de sus PE con pertinencia social, impulso a la innovación, estrecha vinculación con los sectores sociales y productivos e impulsando valores para el cuidado del medio ambiente y el desarrollo sustentable	1.1	Atender las 24 recomendaciones de CIEES para lograr el reconocimiento de calidad de CIEES en los 2 PE de licenciatura y el 90% de la matrícula de la DES	\$713,800.00	\$0.00	0.00											
		1.2	Diseñar e incorporar propuestas de innovación académica de las 57 Experiencias Educativas del plan de estudios	\$164,000.00	\$159,676.00	97.36	57	57	15	26.31	82,043.67	\$24,700.00	100+	\$136,687.53	85.60	Se adquirió un no braek, 3 cámaras fotográficas y una cámara de video. Estas adquisiciones permitirán realizar actividades para avanzar en la meta.	
		1.3	Mantener una vinculación permanente con los sectores sociales y productivos en los 3 PE	\$90,000.00	\$87,626.00	97.36	3	3	3	100.00	0.00	\$0.00	0.00	\$0.00	0.00	La meta se reporta como alcanzada pue consiste en MANTENER la vinculación permanente de los 3 PE con los sectores productivos.	
		<b>Subtotal OP 1</b>			<b>\$967,800.00</b>	<b>\$247,302.00</b>	<b>25.55</b>					<b>\$82,043.67</b>	<b>\$24,700.00</b>	<b>332.16</b>	<b>\$136,687.53</b>	<b>55.27</b>	<b>60.00</b>
OP/IFI-2011-30MSU0940B-22-02	Mejorar la capacidad académica de la DES a través de un CA consolidado y profesores reconocidos por su alto nivel de desempeño con redes de investigación nacionales e internacionales, movilidad académica, con infraestructura básica para el desarrollo de sus actividades de investigación, proyectos de vinculación sustentados en la LGAC y altamente capacitados para el desempeño de sus funciones docentes	2.1	Incrementar a un 50% los PTC con perfil PROMEP, a un 26% de PTC en SNI y lograr la consolidación del CA	\$467,750.00	\$455,415.00	97.36	7	7	7	100.00	282,199.23	\$429,245.00	65.74	\$313,753.55	68.89	Se realizó el mantenimiento y compra de materiales para los viveros de la DES. Se adquirió una grabadora de voz. La adquisición y realización de estas actividades permiten que los PTC que cuentan con algún reconocimiento lo puedan mantener y los que no lo tengan lo puedan obtener.	
		2.2	Impulsar la movilidad académica del 30% de los PTC a través de redes de colaboración académica e investigación acordes a la LGAC	\$432,500.00	\$210,548.00	48.68	3	3			0.00	\$76,476.00	0.00	\$0.00	0.00	Se encuentra en proceso el ejercicio de recursos que permitan avanzar en la meta.	
		2.3	Capacitar al 100% de los profesores para su eficiente desempeño académico	\$75,000.00	\$73,022.00	97.36	9	9	9	100.00	45,984.73	\$0.00	100+	\$45,984.73	62.97	Se pagaron viáticos para asistencia de académicos externos como ponentes al XXIV Congreso México 2012. La capacitación de los PTC se considera un proceso constante por lo los recurso se han utilizados y serán utilizados para este fin.	
		<b>Subtotal OP 2</b>			<b>\$975,250.00</b>	<b>\$738,985.00</b>	<b>75.77</b>					<b>\$328,183.96</b>	<b>\$505,721.00</b>	<b>64.89</b>	<b>\$359,738.28</b>	<b>48.68</b>	<b>70.00</b>

30MSU0940B

Universidad Veracruzana

Ejercicio fiscal

2011


Trimestre 3


Nombre de la DES: ÁREA ACADÉMICA DE CIENCIAS BIOLÓGICO-AGROPECUARIAS-ACAYUCAN

Clave Convenio: P/PIFI-2011-30MSU0940B-22

Nombre del Proyecto: Proyecto Integral para la mejora de la Competitividad y Capacidad Académica de la DES Ciencias Biológico Agropecuarias Acayucan

Clave Objetivo	Objetivo Particular	Clave	Nombre	Monto Solicitado	Monto Apoyado	% del Monto Apoyado respecto del solicitado	Valor proyectado	Valor ajustado	Valores alcanzados en el trimestre 3							Observaciones
									Valor alcanzado	% del Avance	Monto Ejercido	Monto Trimestral a Ejercer	% De Monto Trimestral a Ejercer	Monto Total Ejercido	% del Monto Ejercido	
N	Mejorar el desempeño académico de los estudiantes con base PE pertinentes y una formación integral sustentada en programas de atención académica, actividades culturales y deportivas, movilidad nacional e internacional, valores de protección al medio ambiente y estrecho contacto con el mercado laboral	3.1	Lograr tasas de egreso y titulación superiores al 50% en los PE de licenciatura	\$89,200.00	\$0.00	0.00			SIN APOYO							
		3.2	Incorporar al 100% de los estudiantes en programas de estancias académicas y vinculación con el sector social y productivo	\$90,000.00	\$0.00	0.00			SIN APOYO							
		3.3	Incorporar al 50% de los estudiantes que cubran el 70% de los créditos del plan de estudios en estancias de investigación nacionales y/o internacionales	\$250,000.00	\$0.00	0.00			SIN APOYO							
		3.4	Incorporar al 100% de los estudiantes en programas de fomento a la cultura, actividades, artísticas, deportivas y fomento a la educación ambiental	\$291,150.00	\$0.00	0.00			SIN APOYO							
		<b>Subtotal OP 3</b>				<b>\$720,350.00</b>	<b>\$0.00</b>	<b>0.00</b>			<b>\$0.00</b>	<b>\$0.00</b>	<b>0.00</b>	<b>\$0.00</b>	<b>0.00</b>	<b>0.00</b>
				<b>\$2,663,400.00</b>	<b>\$986,287.00</b>	<b>37.03</b>			<b>\$410,227.63</b>	<b>530,421.00</b>	<b>77.34</b>	<b>496,425.81</b>	<b>50.33</b>			

  
Dr. Raúl Arias Lovillo  
Rector

  
Dr. Nereida Rodríguez Orozco  
Responsable del Proyecto



## CUMPLIMIENTO DE METAS COMPROMISO

30MSU0940B

Universidad Veracruzana

Ejercicio fiscal

2011

Trimestre 3

Nombre de la DES: ÁREA ACADÉMICA DE CIENCIAS BIOLÓGICO-AGROPECUARIAS-ACAYUCAN

Clave Convenio P/PIFI-2011-30MSU0940B-22

Nombre del Proyecto: Proyecto Integral para la mejora de la Competitividad y Capacidad Académica de la DES Ciencias Biológico Agropecuarias Acayucan

Clave MC	Metas Compromiso	Original		Ajustado Anual		Ajustado Trimestral		Valores alcanzados en el trimestre 3				Observaciones de la Institución
		Número	%	Número	%	Número	%	Avance				
								Número	Porcentajes			
							Indicador	Trimestral	Anual			
<b>Capacidad Académica</b>												
<b>Personal académico. Número y porcentaje de PTC de la institución con: Total:12</b>												
1.1.2	Maestría	10	66.67	6	50.00	0	0.00	6	50.00	100+	100.00	
1.1.3	Doctorado	5	33.33	6	50.00	0	0.00	5	41.67	100+	83.33	
1.1.4	Posgrado en el área disciplinar de su desempeño	14	93.33	12	100.00	0	0.00	11	91.67	100+	91.67	
1.1.5	Doctorado en el área disciplinar de su desempeño	5	33.33	6	50.00	0	0.00	5	41.67	100+	83.33	
1.1.6	Perfil deseable reconocido por el PROMEP-SES	8	53.33	9	75.00	0	0.00	6	50.00	100+	66.67	
1.1.8	Participación en el programa de tutorías	15	100.00	12	100.00	0	0.00	11	91.67	100+	91.67	
<b>Profesores (PTC,PMT,PA) que reciben capacitación. Total:30</b>												
1.1.9	Profesores (PTC, PMT y PA) que reciben capacitación y/o actualización con al menos 40 horas por año	30	100.00	20	66.67	0	0.00	31	100+	100+	100+	
<b>Cuerpos Académicos: Total:1</b>												
1.2.3	En Formación.	0	0.00	1	100.00	0	0.00	1	100.00	100+	100.00	
<b>Competitividad Académica</b>												
<b>Programas educativos de TSU, PA y licenciatura: Total:3</b>												
2.1.2	Número y % de PE con currículo flexible	2	100.00	2	66.67	0	0.00	2	66.67	100+	100.00	
2.1.4	Número y % de PE que se actualizarán incorporando estudios de seguimiento de egresados	2	100.00	3	100.00	0	0.00	2	66.67	100+	66.67	
2.1.5	Número y % de PE que se actualizarán incorporando estudios de empleadores	2	100.00	3	100.00	0	0.00	2	66.67	100+	66.67	
2.1.6	Número y % de PE que se actualizarán incorporando el servicio social en el plan de estudios	2	100.00	3	100.00	0	0.00	2	66.67	100+	66.67	
2.1.7	Número y % de PE que se actualizarán incorporando la práctica profesional en el plan de estudios	2	100.00	3	100.00	0	0.00	2	66.67	100+	66.67	
2.1.8	Número y % de PE basado en competencias	2	100.00	3	100.00	0	0.00	0	0.00	0.00	0.00	
2.1.11	Número y % de PE de licenciatura y TSU de buena calidad del total de la oferta educativa evaluable	2	100.00	0	0.00	0	0.00	0	0.00	0.00	0.00	

CUMPLIMIENTO DE METAS COMPROMISO

30MSU0940B

Universidad Veracruzana

Ejercicio fiscal

2011

Trimestre 3

Nombre de la DES: ÁREA ACADÉMICA DE CIENCIAS BIOLÓGICO-AGROPECUARIAS-ACAYUCAN

Clave Convenio P/PIFI-2011-30MSU0940B-22

Nombre del Proyecto: Proyecto Integral para la mejora de la Competitividad y Capacidad Académica de la DES Ciencias Biológico Agropecuarias Acayucan

Clave MC	Metas Compromiso	Valores alcanzados en el trimestre 3											Observaciones de la Institución
		Original			Ajustado Anual		Ajustado Trimestral		Avance				
		Número	%		Número	%	Número	%	Número	Porcentajes			
M1	M2	%	M2	%	M2 Ajustado	% Ajustado	M2 Alcanzado	% Alcanzado	% Trimestral	% Total	Observaciones IES		
2.3.3	Tasa de titulación por cohorte para PE de TSU y PA	8	8	80.00	4	50.00	0	0.00	8	0.00	100+	100+	
2.3.4	Tasa de egreso por cohorte para PE de licenciatura	103	73	70.87	73	70.87	73	70.87	55	0.00	75.34	75.34	Se considera el valor alcanzado al presente trimestre. Se realizan acciones que permitirán mejorar el indicador.
2.3.5	Tasa de titulación por cohorte para PE de licenciatura	103	73	70.87	73	70.87	73	70.87	55	53.40	75.34	75.34	Se considera el valor alcanzado al presente trimestre. Se realizan acciones que permitirán mejorar el indicador.

Porcentaje ponderado del cumplimiento de las metas compromiso:	70
--	----



Dr. Raúl Arias Lovillo  
Rector



Dra. Nevada Rodríguez Orozco  
Responsable del Proyecto

30MSU0940B Universidad Veracruzana  
 Ejercicio fiscal 2011 Trimestre 3  
 Nombre de la DES: HUMANIDADES - POZA RICA/TUXPAN  
 Clave Convenio P/IFI-2011-30MSU0940B-23  
 Nombre del Proyecto Hacia una visión integral de la DES

Clave Objetivo	Objetivo Particular	Clave	Nombre	Monto Solicitado	Monto Apoyado	% del Monto Apoyado respecto del solicitado	Valor proyectado	Valor ajustado	Valores alcanzados en el trimestre 3							Ponderación Global de Avance	Observaciones
									Valor alcanzado	% del Avance	Monto Ejercido	Monto Trimestral a Ejercer	% De Monto Trimestral a Ejercer	Monto Total Ejercido	% del Monto Ejercido		
OP/IFI-2011-30MSU0940B-23-01	Fortalecer la capacidad académica y el desarrollo de los CA de la DES.	1.1	Publicar tres artículos que se deriven de las LGAC's cultivadas.	\$122,600.00	\$36,000.00	29.36	2	1	1	100.00	0.00	\$0.00	0.00	\$0.00	0.00	En el primer trimestre no se reportó ningún avance porque no se tenía considerado adquirir nada y en el segundo se logró la meta se hace el ajuste en este trimestre. Libro que saldrá publicado "La educación primaria en Tuxpan, Veracruz (1911-1924). De la movlización revolucionaria a la construcción de las bases tejedistas"	
		1.2	Contar con al menos 4 proyectos de investigación para el cultivo de las LGAC's.	\$563,200.00	\$563,200.00	100.00	3	3	3	100.00	0.00	\$342,712.00	0.00	\$0.00	0.00		el equipamiento ha sido adquirido en su totalidad y se ha apoyado a las 3 entidades de la DES. Aun queda pendiente la asistencia de profesores como ponentes en eventos nacionales e internacionales que se reflejarán en el último trimestre.
		1.3	Capacitación y actualización de los académicos de la DES	\$281,000.00	\$216,000.00	76.86	47	20	1	5.00	0.00	\$0.00	0.00	\$0.00	0.00		Señalan que no se reportan recursos ejercidos en el segundo trimestre sin embargo el sistema refleja un 46% de ejercicio del recurso correspondiente a la adquisición de acervo. se ha llevado a cabo el "Coloquio Internacional de Migración, Miradas desde lo social", y esta pendiente un Simposio internacional de pedagogía y un coloquio sobre sustentabilidad que se llevaran a cabo en el mes de octubre por lo que este ejercicio se verá reflejado en el siguiente trimestre.
		Subtotal OP 1			\$966,800.00	\$815,200.00	84.31					\$0.00	\$342,712.00	0.00	\$0.00		0.00
OP/IFI-2011-30MSU0940B-23-02	Impulsar la innovación educativa y la pertinencia de los PE.	2.1	Rediseño del programa de Pedagogía bajo el enfoque de competencias.	\$239,900.00	\$239,900.00	100.00	1	1	0	0.00	0.00	\$0.00	0.00	\$0.00	0.00	Se cuenta ya con un 70% de avance este rediseño se piensa concluir a finales el 2012  Ya se cuenta con dos PE en la DES. Maestría en Trabajo Social y Maestría en Gestión del Aprendizaje ambos Multisedes, sin embargo faltan por comprobar practicas de campo y un coloquio que se realizan en el mes de octubre, por lo que el ejercicio del recurso se verá reflejado en el siguiente trimestre.	
		2.2	Contar con un programa de posgrado interdisciplinario de la DES.	\$38,456.00	\$38,456.00	100.00	1	1	2	100+	0.00	\$16,456.00	0.00	\$0.00	0.00		
		2.3	Diseñar un programa de educación continua multimodal.	\$0.00	\$0.00	0.00											SIN APOYO
		2.4	Apoyo al PE de Derecho SEA para que obtenga el nivel 1 de los CIEES.	\$0.00	\$0.00	0.00											SIN APOYO
		Subtotal OP 2			\$278,356.00	\$278,356.00	100.00					\$0.00	\$16,456.00	0.00	\$0.00		0.00

30MSU0940B Universidad Veracruzana  
 Ejercicio fiscal 2011 Trimestre 3  
 Nombre de la DES: HUMANIDADES - POZA RICA/TUXPAN  
 Clave Convenio P/IFI-2011-30MSU0940B-23  
 Nombre del Proyecto Hacia una visión integral de la DES

Clave Objetivo	Objetivo Particular	Clave	Nombre	Monto Solicitado	Monto Apoyado	% del Monto Apoyado respecto del solicitado	Valor proyectado	Valor ajustado	Valores alcanzados en el trimestre 3							Observaciones			
									Valor alcanzado	% del Avance	Monto Ejercido	Monto Trimestral a Ejercer	% De Monto Trimestral a Ejercer	Monto Total Ejercido	% del Monto Ejercido		Ponderación Global de Avance	Institución	
OP/IFI-2011-30MSU0940B-23-03	Mejorar la formación integral de los estudiantes.	3.1	Diseño de PAFI para el fortalecimiento del idioma Inglés.	\$112,800.00	\$76,200.00	67.55	3	1	0	0.00	0.00	\$0.00	0.00	\$0.00	0.00	El programa del PAFI esta en un proceso de avance del 80% por lo que se espera concluir en octubre del 2012.  Esta meta se espera concluir en el ultimo trimestre del año por lo que su ejercicio se reflejará en el siguiente trimestre.  el programa quedo terminado desde el mes de mayo por lo que se reporto en el trimestre pasado como alcanzada. Se apoyaron a 10 estudiantes de los PE de Pedagogía y Trabajo Social.			
		3.2	Contar con un programa de la AFEL que integre los tres PE y el Centro de Idiomas	\$18,600.00	\$18,600.00	100.00	4	1	0	0.00	0.00	\$18,600.00	0.00	\$0.00	0.00				
		3.3	Diseñar un programa con actividades académicas, culturales y de investigación.	\$30,420.00	\$30,420.00	100.00	4	1	1	100.00	0.00	\$9,420.00	0.00	\$0.00	0.00				
		3.4	Implementar un sistema de seguimiento de egresados.	\$0.00	\$0.00	0.00	SIN APOYO							SIN APOYO					
		Subtotal OP 3				\$161,820.00	\$125,220.00	77.38									\$0.00	\$28,020.00	0.00
				\$1,406,976.00	\$1,218,776.00	86.62								\$0.00	\$87,188.00	0.00	\$0.00	0.00	



Dr. Raúl Arias Lovillo  
Rector



Dra. María del Rosario Landin Miranda  
Responsable del Proyecto

30MSU0940B

Universidad Veracruzana

Ejercicio fiscal

2011

Trimestre 3

Nombre de la DES: HUMANIDADES - POZA RICA/TUXPAN

Clave Convenio P/PIFI-2011-30MSU0940B-23

Nombre del Proyecto: Hacia una visión integral de la DES

Clave MC	Metas Compromiso	Original		Ajustado Anual		Ajustado Trimestral		Valores alcanzados en el trimestre 3				Observaciones de la Institución
		Número	%	Número	%	Número	%	Avance				
								Número	Porcentajes			
						Indicador	Trimestral		Anual			
<b>Capacidad Académica</b>												
<b>Personal académico. Número y porcentaje de PTC de la institución con: Total:34</b>												
1.1.1	Especialidad	6	12.24	6	17.65	0	0.00	6	17.65	100+	100.00	
1.1.2	Maestría	19	38.78	21	61.76	0	0.00	17	50.00	100+	80.95	
1.1.3	Doctorado	19	38.78	4	11.76	0	0.00	9	26.47	100+	100+	
1.1.4	Posgrado en el área disciplinar de su desempeño	20	40.81	20	58.82	0	0.00	19	55.88	100+	95.00	
1.1.5	Doctorado en el área disciplinar de su desempeño	11	22.44	11	32.35	0	0.00	9	26.47	100+	81.81	
1.1.6	Perfil deseable reconocido por el PROMEP-SES	12	24.49	12	35.29	0	0.00	12	35.29	100+	100.00	
1.1.7	Adscripción al SNI o SNC	21	42.86	1	2.94	0	0.00	2	5.88	100+	100+	
1.1.8	Participación en el programa de tutorías	36	73.47	16	47.06	0	0.00	22	64.71	100+	100+	
<b>Profesores (PTC,PMT,PA) que reciben capacitación. Total:41</b>												
1.1.9	Profesores (PTC, PMT y PA) que reciben capacitación y/o actualización con al menos 40 horas por año	41	40.59	41	100.00	0	0.00	29	70.73	100+	70.73	
<b>Cuerpos Académicos: Total:2</b>												
1.2.2	En Consolidación.	0	0.00	1	50.00	0	0.00	1	50.00	100+	100.00	
1.2.3	En Formación.	4	100.00	1	50.00	0	0.00	1	50.00	100+	100.00	
<b>Competitividad Académica</b>												
<b>Programas educativos de TSU, PA y licenciatura: Total:3</b>												
2.1.1	Número y % de PE con estudios de factibilidad para buscar su pertinencia	3	100.00	3	100.00	0	0.00	3	100.00	100+	100.00	
2.1.2	Número y % de PE con currículo flexible	3	100.00	3	100.00	0	0.00	3	100.00	100+	100.00	
2.1.3	Número y % de PE que se actualizarán incorporando elementos de enfoques centrados en el estudiante o en el aprendizaje.	3	100.00	3	100.00	0	0.00	3	100.00	100+	100.00	
2.1.4	Número y % de PE que se actualizarán incorporando estudios de seguimiento de egresados	1	33.33	1	33.33	0	0.00	1	33.33	100+	100.00	
2.1.5	Número y % de PE que se actualizarán incorporando estudios de empleadores	1	33.33	1	33.33	0	0.00	1	33.33	100+	100.00	
2.1.6	Número y % de PE que se actualizarán incorporando el servicio social en el plan de estudios	2	66.66	2	66.67	0	0.00	3	100.00	100+	100+	
2.1.7	Número y % de PE que se actualizarán incorporando la práctica profesional en el plan de estudios	3	100.00	3	100.00	0	0.00	3	100.00	100+	100.00	
2.1.9	Número y % de PE que alcanzarán el nivel 1 los CIEES.	3	100.00	2	66.67	0	0.00	2	66.67	100+	100.00	
2.1.10	PE que serán acreditados por organismos reconocidos por el COPAES.	2	66.67	2	66.67	0	0.00	2	66.67	100+	100.00	
2.1.11	Número y % de PE de licenciatura y TSU de buena calidad del total de la oferta educativa evaluable	3	100.00	2	66.67	0	0.00	2	66.67	100+	100.00	
<b>Matrícula atendida en PE y TSU de buena calidad del total asociada a los PE evaluables. Total:1,385</b>												





30MSU0940B Universidad Veracruzana  
 Ejercicio fiscal 2011 Trimestre 3  
 Nombre de la DES: HUMANIDADES CORDOBA-ORIZABA  
 Clave Convenio P/PIFI-2011-30MSU0940B-24  
 Nombre del Proyecto CAPACIDAD Y COMPETITIVIDAD ACADÉMICAS E INNOVACIÓN EDUCATIVA PARA EL LOGRO DE INDICADORES DE CALIDAD DE LA DES HUMANIDADES CORDOBA ORIZABA.

Clave Objetivo	Objetivo Particular	Clave	Nombre	Monto Solicitado	Monto Apoyado	% del Monto Apoyado respecto del solicitado	Valor proyectado	Valor ajustado	Valor alcanzado	% del Avance	Monto Ejercido	Valores alcanzados en el trimestre 3				Ponderación Global de Avance	Observaciones
												Monto Trimestral a Ejercer	% De Monto Trimestral a Ejercer	Monto Total Ejercido	% del Monto Ejercido		
OP/PIFI-2011-30MSU0940B-24-01	Ampliar la oferta educativa de licenciatura de calidad en modalidades no convencionales para el incremento de la competitividad académica de los PE mediante y la promoción de la movilidad nacional e internacional de académicos y estudiantes.	1.1	Diseñar 2 programa educativos multimodales para la DES.	\$375,984.00	\$64,055.00	17.03	1	1	0	0.00	0.00	\$0.00	0.00	\$8,116.60	12.67	Se recibió la visita de un invitado externo para la realización de un curso sobre planeación y gestión social. Están pendientes de comprobar la impartición de cursos multimodales y prácticas de campo que su ejercicio se verá reflejado en el último trimestre.	
		1.2	Adecuar 30 aulas con recursos tecnológicos para la implementación del aprendizaje con recursos multimedia.	\$2,672,280.00	\$0.00	0.00	SIN APOYO				SIN APOYO						
		1.3	Incremento del 50% en las tasas de retención, eficiencia terminal y titulación en los PE y cursos de los CI.	\$516,764.00	\$159,228.00	30.81	25	10	8	80.00	0.00	\$125,407.00	0.00	\$142,605.00	89.56		Las acciones realizadas tal y como se menciona en el primer informe fue: 2 estancias nacionales, pero siguiendo la política institucional de internacionalización se lograron apoyar a 2 alumnos para estancias en la Universidad Autónoma de Puebla y 3 a la Universidad de Nantes en Francia, Bloomsburg, 1 en University of Pennsylvania en E.U.A. y otra en la Universidad de la Salle.
		1.4	Evaluación de 2 Programas Educativos	\$164,855.00	\$31,834.00	19.31	1	1	0	0.00	0.00	\$31,834.00	0.00	\$0.00	0.00		La evaluación del PE de Derecho SEA se tiene programada para el segundo semestre
		<b>Subtotal OP 1</b>				<b>\$3,729,883.00</b>	<b>\$255,117.00</b>	<b>6.83</b>					<b>\$0.00</b>	<b>\$157,241.00</b>	<b>0.00</b>		<b>\$150,721.60</b>
OP/PIFI-2011-30MSU0940B-24-02	Mejorar la capacidad y competitividad académica de la DES HUMANIDADES CORDOBA ORIZABA a través del incremento de PTC, superación académica de los profesores y la consolidación de los CA.	2.1	Incremento de un 70% (12) plazas de PTC para el fortalecimiento de los programas educativos de la DES y de los Centros de Idiomas y Autoacceso.	\$0.00	\$0.00	0.00	SIN APOYO				SIN APOYO						
		2.2	8 profesores de la DES Humanidades, Orizaba- Córdoba, realicen y/o concluyan estudios de posgrado durante el periodo 2010-2013	\$344,000.00	\$0.00	0.00	SIN APOYO				SIN APOYO						
		2.3	Fortalecer los 2 CA e impulsar la creación de un Cuerpo Académico Regional de los Centros de Idiomas.	\$887,520.00	\$273,468.00	30.81	3	2	1	50.00	4,843.00	\$145,482.00	3.32	\$33,989.97	12.42	De los dos cuerpos académicos se ha logrado apoyar a 3 maestros III Congreso Nacional de Ciencias Sociales, Desafíos y Horizontes de cambio: México en el siglo XXI, South Eas Conference of Latin American Studies (SECOLAS) 2012 en la Universidad de Florida, Gainesville, 11 Conferencia Internacional de Representaciones Sociales, en Evora Portugal. Están pendientes de comprobar la asistencia de varios profesores a congresos situación que se reflejará en el último trimestre.	
		2.4	Actualizar el acervo bibliográfico de los 2 pE y de 2 CI para el fortalecimiento de la capacidad y competitividad académica.	\$260,000.00	\$72,904.00	28.04	4	4	0	0.00	0.00	\$0.00	0.00	\$47,568.00	65.24		
		<b>Subtotal OP 2</b>				<b>\$1,491,520.00</b>	<b>\$346,372.00</b>	<b>23.22</b>					<b>\$4,843.00</b>	<b>\$145,482.00</b>	<b>3.32</b>	<b>\$81,557.97</b>	<b>23.54</b>

30MSU0940B Universidad Veracruzana  
Ejercicio fiscal 2011 Trimestre 3

Nombre de la DES: HUMANIDADES CORDOBA-ORIZABA  
Clave Convenio P/IFI-2011-30MSU0940B-24  
Nombre del Proyecto CAPACIDAD Y COMPETITIVIDAD ACADÉMICAS E INNOVACIÓN EDUCATIVA PARA EL LOGRO DE INDICADORES DE CALIDAD DE LA DES HUMANIDADES CORDOBA ORIZABA.

Clave Objetivo	Objetivo Particular	Clave	Nombre	Monto Solicitado	Monto Apoyado	% del Monto Apoyado respecto del solicitado	Valor proyectado	Valor ajustado	Valor alcanzado	% del Avance	Valores alcanzados en el trimestre 3					Ponderación Global de Avance	Observaciones
											Monto Ejercido	Monto Trimestral a Ejercer	% De Monto Trimestral a Ejercer	Monto Total Ejercido	% del Monto Ejercido		
OP/IFI-2011-30MSU0940B-24-03	Contribuir a la mejora de la formación integral de los estudiantes, incorporando educación en valores democráticos, mediante la oferta de servicios complementarios a través de un Sistema de Educación Multimodal.	3.1	EQUIPAMIENTO DE LA INFRAESTRUCTURA TECNOLÓGICA DE LA DES	\$2,260,682.00	\$348,288.00	15.40	4	4	4	100.00	21,383.05	\$0.00	100+	\$336,821.44	96.70	En el segundo trimestre el recurso ejercido correspondía a un 90% y se han apoyado a las 4 entidades académicas programadas por lo que con el remanente se siguen apoyando a estas dependencias. El ejercicio de esta meta se verá reflejado en el último trimestre El ejercicio de este trimestre se verá reflejado en el último trimestre	
		3.2	Implementar 8 talleres para la formación en valores de los estudiantes de la DES	\$17,280.00	\$5,324.00	30.81	4	1	0	0.00	0.00	\$0.00	0.00	\$0.00	0.00		
		3.3	Implementar un módulo de atención a estudios (Centros CENTINELA, CENATI)	\$7,500.00	\$2,311.00	30.81	1	1	0	0.00	0.00	\$0.00	0.00	\$0.00	0.00		
		Subtotal OP 3			\$2,285,462.00	\$355,923.00	15.57					\$21,383.05	\$0.00	0.00	\$336,821.44		94.63
				\$7,508,855.00	\$957,412.00	12.75					\$26,226.05	302,723.00	8.66	569,101.01	59.44		



Dr. Raúl Arias Lovillo  
Rector



Mtra. Nelly Josefa León Fuentes  
Responsable del Proyecto



30MSU0940B

Universidad Veracruzana

Ejercicio fiscal

2011

Trimestre 3

Nombre de la DES: HUMANIDADES CORDOBA-ORIZABA

Clave Convenio P/PIFI-2011-30MSU0940B-24

Nombre del Proyecto: CAPACIDAD Y COMPETITIVIDAD ACADÉMICAS E INNOVACIÓN EDUCATIVA PARA EL LOGRO DE INDICADORES DE CALIDAD DE LA DES HUMANIDADES CORDOBA ORIZABA.

Clave MC	Metas Compromiso	Original		Ajustado Anual		Ajustado Trimestral		Valores alcanzados en el trimestre 3				Observaciones de la Institución
		Número	%	Número	%	Número	%	Avance				
								Número	Porcentajes			
								Indicador	Trimestral	Anual		
<b>Capacidad Académica</b>												
<b>Personal académico. Número y porcentaje de PTC de la institución con: Total:20</b>												
1.1.1	Especialidad	4	12.12	4	20.00	0	0.00	4	20.00	100+	100.00	
1.1.2	Maestría	12	36.36	7	35.00	0	0.00	7	35.00	100+	100.00	
1.1.3	Doctorado	7	21.21	8	40.00	0	0.00	8	40.00	100+	100.00	
1.1.4	Posgrado en el área disciplinar de su desempeño	15	45.45	9	45.00	0	0.00	9	45.00	100+	100.00	
1.1.5	Doctorado en el área disciplinar de su desempeño	7	100.00	5	25.00	0	0.00	9	45.00	100+	100+	
1.1.6	Perfil deseable reconocido por el PROMEP-SES	3	9.09	7	35.00	0	0.00	7	35.00	100+	100.00	
1.1.7	Adscripción al SNI o SNC	6	18.18	3	15.00	0	0.00	8	40.00	100+	100+	
1.1.8	Participación en el programa de tutorías	24	72.73	5	25.00	0	0.00	6	30.00	100+	100+	
<b>Profesores (PTC,PMT,PA) que reciben capacitación. Total:3</b>												
1.1.9	Profesores (PTC, PMT y PA) que reciben capacitación y/o actualización con al menos 40 horas por año	3	4.50	3	100.00	0	0.00	12	100+	100+	100+	
<b>Cuerpos Académicos: Total:1</b>												
1.2.3	En Formación.	0	0.00	1	100.00	0	0.00	1	100.00	100+	100.00	
<b>Competitividad Académica</b>												
<b>Programas educativos de TSU, PA y licenciatura: Total:2</b>												
2.1.1	Número y % de PE con estudios de factibilidad para buscar su pertinencia	2	100.00	2	100.00	0	0.00	2	100.00	100+	100.00	
2.1.2	Número y % de PE con currículo flexible	2	100.00	2	100.00	0	0.00	2	100.00	100+	100.00	
2.1.3	Número y % de PE que se actualizarán incorporando elementos de enfoques centrados en el estudiante o en el aprendizaje.	2	100.00	2	100.00	0	0.00	2	100.00	100+	100.00	
2.1.9	Número y % de PE que alcanzarán el nivel 1 los CIEES.	2	100.00	1	50.00	0	0.00	1	50.00	100+	100.00	
2.1.11	Número y % de PE de licenciatura y TSU de buena calidad del total de la oferta educativa evaluable	2	100.00	1	50.00	0	0.00	1	50.00	100+	100.00	
<b>Matrícula atendida en PE y TSU de buena calidad del total asociada a los PE evaluables. Total:643</b>												
2.1.12	Número y % de matrícula atendida en PE de licenciatura y TSU de buena calidad del total asociada a los PE evaluables	646	100.00	643	100.00	0	0.00	210	32.66	100+	32.65	

CUMPLIMIENTO DE METAS COMPROMISO

30MSU0940B Universidad Veracruzana  
Ejercicio fiscal 2011

Trimestre 3


Nombre de la DES: HUMANIDADES CORDOBA-ORIZABA

Clave Convenio P/PIFI-2011-30MSU0940B-24


Nombre del Proyecto: CAPACIDAD Y COMPETITIVIDAD ACADÉMICAS E INNOVACIÓN EDUCATIVA PARA EL LOGRO DE INDICADORES DE CALIDAD DE LA DES HUMANIDADES CORDOBA ORIZABA.

Clave MC	Metas Compromiso	Original		Ajustado Anual		Ajustado Trimestral		Valores alcanzados en el trimestre 3				Observaciones de la Institución	
								Avance			Observaciones IES		
		Número	%	Número	%	Número	%	Número	Porcentajes				
		M1	M2	%	M2	%	M2 Ajustado	% Ajustado	M2 Alcanzado	% Alcanzado	% Trimestral	% Total	
2.3.4	Tasa de egreso por cohorte para PE de licenciatura	180	120	66.67	96	53.33	0	0.00	96	0.00	100+	100.00	
2.3.5	Tasa de titulación por cohorte para PE de licenciatura	159	73	45.91	15	9.43	0	0.00	19	0.00	100+	100+	

Porcentaje ponderado del cumplimiento de las metas compromiso: 0



Dr. Raúl Arias Lovillo  
Rector



Mtra. Nelly Josefa León Fuentes  
Responsable del Proyecto

30MSU0940B Universidad Veracruzana  
 Ejercicio fiscal 2011 Trimestre 3  
 Nombre de la DES: HUMANIDADES COATZACOALCOS-MINATITLÁN  
 Clave Convenio P/IFI-2011-30MSU0940B-25  
 Nombre del Proyecto Calidad en la capacidad académica y los Cuerpos Académicos a través de la innovación, investigación, sustentabilidad e internacionalización.


Clave Objetivo	Objetivo Particular	Clave	Nombre	Monto Solicitado	Monto Apoyado	% del Monto Apoyado respecto del solicitado	Valor proyectado	Valor ajustado	Valores alcanzados en el trimestre 3						Ponderación Global de Avance	Observaciones
									Valor alcanzado	% del Avance	Monto Ejercido	Monto Trimestral a Ejercer	% De Monto Trimestral a Ejercer	Monto Total Ejercido		
OP/IFI-2011-30MSU0940B-25-01	Fortalecer los CA de la DES estableciendo redes de investigación a nivel nacional e internacional que compartan las mismas LGAC.	1.1	Establecer redes de investigación con instituciones educativas a nivel nacional e internacional.	\$65,052.00	\$65,052.00	100.00	1	1	0	0.00	0.00	\$65,052.00	0.00	\$0.00	0.00	El ejercicio de esta meta se verá reflejado en el siguiente trimestre esta pendiente de realizar Un Seminario de Identidad Cultural.  En el segundo trimestre observaron recursos no ejercidos sin embargo se reportar 864 pesos ejercidos de tal manera que se mantiene la meta alcanzada. El ejercicio de esta meta se verá reflejado en el siguiente trimestre Un Seminario de Identidad Cultural. la asistencia de profesores como ponentes a XVII congreso Internacional de Derecho Familiar Mar de Piatra Argentina, XII Biennial UISEE Conference: *Ecological Economics and Rio +20. Contributions ad Challenges for a Green Economy, en Rio de Janeiro Brasil.  Esta pendiente de realizar 2 practicas de campo, las cuales se realizaran en el último trimestre  Señalan que no hay ejercicio en el segundo trimestre sin embargo el sistema arroja ejercicio reflejado. Se realizo una estancia en la ciudad de España y la otra estancia que se tenia programada para asistir a Lima, Perú se tuvo que cancelar por imprevistos de salud, por lo que se reprogramará el gasto para atender a Alumnos que realizaran estancias a nivel nacional por un periodo.
		1.2	Asistir a eventos académicos relacionados con la LGAC de los CA de la DES para la difusión de los resultados de sus investigaciones.	\$120,420.00	\$120,420.00	100.00	3	3	1	33.33	0.00	\$90,420.00	0.00	\$862.00	0.71	
		1.3	Desarrollar proyectos de investigación con la participación de miembros y colaboradores de los CA y estudiantes.	\$88,000.00	\$88,000.00	100.00	2	1	1	100.00	0.00	\$10,000.00	0.00	\$10,000.00	11.36	
		1.4	Realizar estancias académicas y de investigación internacionales en diferentes IES de reconocida calidad.	\$124,126.00	\$124,126.00	100.00	3	1	0	0.00	0.00	\$60,063.00	0.00	\$0.00	0.00	
		<b>Subtotal OP 1</b>			<b>\$397,598.00</b>	<b>\$397,598.00</b>	<b>100.00</b>					<b>\$0.00</b>	<b>\$225,535.00</b>	<b>0.00</b>	<b>\$10,862.00</b>	
OP/IFI-2011-30MSU0940B-25-02	Impulsar la formación integral del estudiante implementando diversos servicios de apoyo (deporte, salud) además de fortalecer el seguimiento de la trayectoria estudiantil.	2.1	Actualizar la infraestructura académica de las diferentes entidades que conforman la DES para para fortalecer los procesos de enseñanza-aprendizaje.	\$411,501.00	\$411,501.00	100.00	100	3	3	100.00	0.00	\$0.00	0.00	\$395,294.88	96.05	En el trimestre pasado señalan que no existe recurso ejercido sin embargo desde el trimestre pasado existe un 96% de recurso ejercido
		2.2	Implementar un Centro Centinela que brinde apoyo a los estudiantes en temas realiconas con las salud.	\$0.00	\$0.00	0.00									SIN APOYO	
		2.3	Implementar un sistema de seguimiento de egresados en la DES	\$0.00	\$0.00	0.00									SIN APOYO	
		<b>Subtotal OP 2</b>			<b>\$411,501.00</b>	<b>\$411,501.00</b>	<b>100.00</b>					<b>\$0.00</b>	<b>\$0.00</b>	<b>0.00</b>	<b>\$395,294.88</b>	

30MSU0940B Universidad Veracruzana  
 Ejercicio fiscal 2011 Trimestre 3  
 Nombre de la DES: HUMANIDADES COATZACOALCOS-MINATITLÁN  
 Clave Convenio P/PIFI-2011-30MSU0940B-25  
 Nombre del Proyecto Calidad en la capacidad académica y los Cuerpos Académicos a través de la innovación, investigación, sustentabilidad e internacionalización.

Clave Objetivo	Objetivo Particular	Clave	Nombre	Monto Solicitado	Monto Apoyado	% del Monto Apoyado respecto del solicitado	Valor proyectado	Valor ajustado	Valores alcanzados en el trimestre 3						Ponderación Global de Avance	Observaciones	
									Valor alcanzado	% del Avance	Monto Ejercido	Monto Trimestral a Ejercer	% De Monto Trimestral a Ejercer	Monto Total Ejercido			% del Monto Ejercido
OP/PIFI-2011-30MSU0940B-25-03	Fortalecer la calidad de los PE de la DES atendiendo las observaciones de los organismos evaluadores y acreditadores.	3.1	Capacitación de profesores en el uso de TIC's.	\$54,280.00	\$0.00	0.00			SIN APOYO								
		3.2	Evaluar el PE de Derecho SEA por los CIEES y buscar la acreditación.	\$0.00	\$0.00	0.00			SIN APOYO								
		3.3	Creación de foros de discusión, talleres y espacios que permitan fomentar la educación ambiental.	\$0.00	\$0.00	0.00			SIN APOYO								
		3.4	Diseñar, desarrollar y definir los contenidos de un programa de posgrado pertinentes a las necesidades regionales y para el fortalecimiento de la DES.	\$90,000.00	\$90,000.00	100.00	1	1	1	100.00	0.00	\$0.00	0.00	\$0.00	0.00		Se cuenta con un programa de posgrado en Trabajo social el cual actualmente se esta en espera de recibir los resultados de la evaluación para su ingreso al PNPC, la meta se reprogramará para la atención a los estudiantes.
<b>Subtotal OP 3</b>				<b>\$144,280.00</b>	<b>\$90,000.00</b>	<b>62.37</b>					<b>\$0.00</b>	<b>\$0.00</b>	<b>0.00</b>	<b>\$0.00</b>	<b>0.00</b>	<b>100.00</b>	
				<b>\$953,379.00</b>	<b>\$899,099.00</b>	<b>94.31</b>					<b>\$0.00</b>	<b>225,535.00</b>	<b>0.00</b>	<b>406,156.88</b>	<b>45.17</b>		



Dr. Raúl Arias Lovillo  
Rector



Mtro. Juan Carlos Alvarado Cruz  
Responsable del Proyecto

30MSU0940B

Universidad Veracruzana

Ejercicio fiscal

2011

Trimestre 3

Nombre de la DES: HUMANIDADES COATZACOALCOS-MINATITLÁN

Clave Convenio P/PIFI-2011-30MSU0940B-25

Nombre del Proyecto: Calidad en la capacidad académica y los Cuerpos Académicos a través de la innovación, investigación, sustentabilidad e internacionalización.

Clave MC	Metas Compromiso	Original		Ajustado Anual		Ajustado Trimestral		Valores alcanzados en el trimestre 3				Observaciones de la Institución
		Número	%	Número	%	Número	%	Avance				
								Número	Porcentajes			
						Indicador	Trimestral		Anual			
<b>Capacidad Académica</b>												
<b>Personal académico. Número y porcentaje de PTC de la institución con: Total:23</b>												
1.1.1	Especialidad	1	4.00	1	4.35	0	0.00	1	4.35	100+	100.00	
1.1.2	Maestría	21	84.00	18	78.26	0	0.00	16	69.57	100+	88.89	
1.1.3	Doctorado	3	12.00	3	13.04	0	0.00	7	30.43	100+	100+	
1.1.4	Posgrado en el área disciplinar de su desempeño	13	52.00	13	56.52	0	0.00	5	21.74	100+	38.46	
1.1.5	Doctorado en el área disciplinar de su desempeño	13	52.00	13	56.52	0	0.00	5	21.74	100+	38.46	
1.1.6	Perfil deseable reconocido por el PROMEP-SES	1	4.00	6	26.09	0	0.00	6	26.09	100+	100.00	
1.1.7	Adscripción al SNI o SNC	5	20.00	1	4.35	0	0.00	0	0.00	0.00	0.00	
1.1.8	Participación en el programa de tutorías	20	80.00	11	47.83	0	0.00	14	60.87	100+	100+	
<b>Profesores (PTC,PMT,PA) que reciben capacitación. Total:18</b>												
1.1.9	Profesores (PTC, PMT y PA) que reciben capacitación y/o actualización con al menos 40 horas por año	20	36.36	18	100.00	0	0.00	11	61.11	100+	61.11	
<b>Cuerpos Académicos: Total:1</b>												
1.2.3	En Formación.	2	66.70	1	100.00	0	0.00	1	100.00	100+	100.00	
<b>Competitividad Académica</b>												
<b>Programas educativos de TSU, PA y licenciatura: Total:2</b>												
2.1.1	Número y % de PE con estudios de factibilidad para buscar su pertinencia	2	100.00	2	100.00	0	0.00	2	100.00	100+	100.00	
2.1.2	Número y % de PE con currículo flexible	2	100.00	2	100.00	0	0.00	2	100.00	100+	100.00	
2.1.3	Número y % de PE que se actualizarán incorporando elementos de enfoques centrados en el estudiante o en el aprendizaje.	2	100.00	2	100.00	0	0.00	2	100.00	100+	100.00	
2.1.4	Número y % de PE que se actualizarán incorporando estudios de seguimiento de egresados	2	100.00	2	100.00	0	0.00	0	0.00	0.00	0.00	
2.1.5	Número y % de PE que se actualizarán incorporando estudios de empleadores	1	50.00	1	50.00	0	0.00	0	0.00	0.00	0.00	
2.1.6	Número y % de PE que se actualizarán incorporando el servicio social en el plan de estudios	2	100.00	1	50.00	0	0.00	2	100.00	100+	100+	
2.1.7	Número y % de PE que se actualizarán incorporando la práctica profesional en el plan de estudios	2	100.00	1	50.00	0	0.00	2	100.00	100+	100+	
2.1.9	Número y % de PE que alcanzarán el nivel 1 los CIEES.	2	50.00	2	100.00	0	0.00	2	100.00	100+	100.00	
2.1.10	PE que serán acreditados por organismos reconocidos por el COPAES.	2	100.00	1	50.00	0	0.00	1	50.00	100+	100.00	
2.1.11	Número y % de PE de licenciatura y TSU de buena calidad del total de la oferta educativa evaluable	2	100.00	2	100.00	0	0.00	2	100.00	100+	100.00	





CUMPLIMIENTO DE METAS COMPROMISO

30MSU0940B Universidad Veracruzana  
Ejercicio fiscal 2011

Trimestre 3

Nombre de la DES: HUMANIDADES COATZACOALCOS-MINATITLÁN

Clave Convenio P/PIFI-2011-30MSU0940B-25

Nombre del Proyecto: Calidad en la capacidad académica y los Cuerpos Académicos a través de la innovación, investigación, sustentabilidad e internacionalización.

Clave MC	Metas Compromiso	Original		Ajustado Anual		Ajustado Trimestral		Valores alcanzados en el trimestre 3				Observaciones de la Institución	
		Número	%	Número	%	Número	%	Avance					
								Número	Porcentajes				
								Indicador	Trimestral	Anual			
Matrícula atendida en PE y TSU de buena calidad del total asociada a los PE evaluables.		Total:795											
2.1.12	Número y % de matrícula atendida en PE de licenciatura y TSU de buena calidad del total asociada a los PE evaluables	686	100.00	795	100.00	0	0.00	820	100+	100+	100+		
Eficiencia terminal:		M1	M2	%	M2	%	M2 Ajustado	% Ajustado	M2 Alcanzado	% Alcanzado	% Trimestral	% Total	Observaciones IES
2.3.4	Tasa de egreso por cohorte para PE de licenciatura	220	155	70.45	102	46.36	0	0.00	117	0.00	100+	100+	
2.3.5	Tasa de titulación por cohorte para PE de licenciatura	195	109	55.60	52	26.67	0	0.00	58	0.00	100+	100+	
Porcentaje ponderado del cumplimiento de las metas compromiso:											0		

Dr. Raúl Arias Lovillo  
Rector


Mtro. Juan Carlos Alvarado Cruz  
Responsable del Proyecto

30MSU0940B Universidad Veracruzana  
 Ejercicio fiscal 2011 Trimestre 3  
 Nombre de la DES: UNIVERSIDAD VERACRUZANA INTERCULTURAL  
 Clave Convenio: P/PIFI-2011-30MSU0940B-26  
 Nombre del Proyecto: FORTALECIMIENTO DE LA CAPACIDAD Y COMPETITIVIDAD DE LA DES-UVI

Clave Objetivo	Objetivo Particular	Clave	Nombre	Monto Solicitado	Monto Apoyado	% del Monto Apoyado respecto del solicitado	Valor proyectado	Valor ajustado	Valores alcanzados en el trimestre 3							Ponderación Global de Avance	Observaciones	
									Valor alcanzado	% del Avance	Monto Ejercido	Monto Trimestral a Ejercer	% De Monto Trimestral a Ejercer	Monto Total Ejercido	% del Monto Ejercido			Institución
N	Fortalecer la capacidad de la DES estableciendo las condiciones básicas para el desarrollo del trabajo de los CA en formación y la evolución de los perfiles de la planta académica para que repercutan en el proceso de enseñanza aprendizaje de los estudiantes.	1.1	Regularización de la plantilla del personal académico para habilitar PTC con perfil deseable PROMEP y adscritos al SNI	\$0.00	\$0.00	0.00			SIN APOYO									
		1.2	Programa de capacitación y actualización de los profesores investigadores	\$493,200.00	\$0.00	0.00			SIN APOYO									
		Subtotal OP 1			\$493,200.00	\$0.00	0.00			\$0.00	\$0.00	0.00	\$0.00	0.00	0.00			
OP/PIFI-2011-30MSU0940B-26-01	Favorecer y asegurar las condiciones necesarias para el desarrollo profesional de los estudiantes	2.1	Atención a los estudiantes de la DES para apoyar las actividades de aprendizaje en sus proyectos de investigación vinculada.	\$550,000.00	\$550,000.00	100.00	400	1066	98	9.19	0.00	\$0.00	0.00	\$307,236.00	55.86	Se realizaron satisfactoriamente prácticas de campo en localidades y comunidades de las 4 Sedes Regionales de la UVI logrando beneficios en el proceso de formación de los alumnos.  El trimestre anterior no se tenían programado actividades sin embargo en este se reflejó un avance significativo en el ejercicio del recurso y cumplimiento de metas con la realización de reuniones de planeación para la elaboración de los manuales, así como el pago de una primera parte a cada gestor. También se llevaron a cabo talleres en las 4 Sedes Regionales que abordaron temáticas distintas para contribuir al conocimiento de lenguas indígenas nacionales según la región.  El trimestre anterior no se tenían programado actividades sin embargo en este se reflejó un avance significativo en el ejercicio del recurso y cumplimiento de metas ya que en el mes de junio se llevaron a cabo reuniones para diseñar la implementación del programa de seguimiento de egresados de la DUVI en Espinal y Minatitlán, Ver. La comprobación del recurso se encuentra en trámite.		
		2.2	Habilitar centros de autoacceso para fortalecer el desarrollo de las competencias comunicativas en lengua indígena, español e idiomas extranjeros	\$416,000.00	\$416,000.00	100.00	2	4	4	100.00	32,599.99	\$0.00	100+	\$95,199.96	22.88			
		2.3	Implementar un programa de seguimiento de egresados de la DES UVI	\$112,000.00	\$112,000.00	100.00	1	1	1	100.00	0.00	\$0.00	0.00	\$0.00	0.00			
		2.4	Impulsar las actividades deportivas y culturales de las sedes	\$450,000.00	\$0.00	0.00			SIN APOYO									
		Subtotal OP 2			\$1,528,000.00	\$1,078,000.00	70.54					\$32,599.99	\$0.00	0.00	\$402,435.96		37.33	50.00

30MSU0940B Universidad Veracruzana  
 Ejercicio fiscal 2011 Trimestre 3  
 Nombre de la DES: UNIVERSIDAD VERACRUZANA INTERCULTURAL  
 Clave Convenio: P/PIFI-2011-30MSU0940B-26  
 Nombre del Proyecto: FORTALECIMIENTO DE LA CAPACIDAD Y COMPETITIVIDAD DE LA DES-UVI

Clave Objetivo	Objetivo Particular	Clave	Nombre	Monto Solicitado	Monto Apoyado	% del Monto Apoyado respecto del solicitado	Valor proyectado	Valor ajustado	Valores alcanzados en el trimestre 3						Ponderación Global de Avance	Observaciones		
									Valor alcanzado	% del Avance	Monto Ejercido	Monto Trimestral a Ejercer	% De Monto Trimestral a Ejercer	Monto Total Ejercido			% del Monto Ejercido	Institución
OP/PIFI-2011-30MSU0940B-26-02	Incrementar la Competitividad de la LGID	3.1	Actividades de capacitación, actualización y apoyo a la titulación de la plantilla docente.	\$313,000.00	\$180,000.00	51.11	60	80	40	50.00	29,999.98	\$0.00	100+	\$59,999.98	37.49	Se llevaron a cabo dos cursos de capacitación docente, en las Sedes Regionales Totonacapan y en Selvas, enfocados a estrategias metodológicas dentro del paradigma del aprendizaje y gestión a través de la introducción a la producción multimedia.		
		3.2	Actividades académicas y de vinculación que impulsen el cuidado del medio ambiente, la salud, la formación de valores democráticos y la conservación de las lenguas originarias.	\$1,152,000.00	\$0.00	0.00	SIN APOYO						SIN APOYO					
		3.3	Certificación del PE de Licenciatura como nivel 1 CIEES	\$0.00	\$0.00	0.00	SIN APOYO						SIN APOYO					
		3.4	Acreditación del PE de Licenciatura ante COPAES	\$250,000.00	\$250,000.00	100.00	1	3	0	0.00	0.00	\$33,000.00	0.00	\$0.00	0.00		Aunque no se hayan programado actividades en los dos trimestres anteriores se ha ido gestionando la evaluación CIEES con las instancias correspondientes para llevarla a cabo en los meses de septiembre y octubre debido a que se realizó una reprogramación del recurso en coordinación con la Dirección de Planeación de la UV.	
		Subtotal OP 3			\$1,715,000.00	\$410,000.00	23.90							\$29,999.98	\$33,000.00		90.90	\$59,999.98
N	Buscar la pertinencia del PE de posgrado buscando su incorporación al PNP	4.1	Realización del estudio de pertinencia del Programa Integral de Posgrado en Estudios Interculturales	\$100,000.00	\$0.00	0.00	SIN APOYO						SIN APOYO					
		Subtotal OP 4			\$100,000.00	\$0.00	0.00							\$0.00	\$0.00	0.00	\$0.00	0.00
				\$3,836,200.00	\$1,488,000.00	38.79							\$62,599.97	\$33,000.00	189.69	\$462,435.94	31.07	



Dr. Raúl Arias Lovillo  
Rector



Dra. Rosa Guadalupe Mendoza Zuany  
Responsable del Proyecto



## DIRECCIÓN DE FORTALECIMIENTO INSTITUCIONAL

## CUMPLIMIENTO DE METAS COMPROMISO

30MSU0940B

Universidad Veracruzana

Ejercicio fiscal

2011

Trimestre 3

Nombre de la DES: UNIVERSIDAD VERACRUZANA INTERCULTURAL

Clave Convenio P/IFI-2011-30MSU0940B-26

Nombre del Proyecto: FORTALECIMIENTO DE LA CAPACIDAD Y COMPETITIVIDAD DE LA DES-UVI

Clave MC	Metas Compromiso	Original		Ajustado Anual		Ajustado Trimestral		Valores alcanzados en el trimestre 3				Observaciones de la Institución
		Número	%	Número	%	Número	%	Avance				
								Número	Porcentajes			
							Indicador	Trimestral	Anual			
<b>Capacidad Académica</b>												
<b>Personal académico. Número y porcentaje de PTC de la institución con: Total:5</b>												
1.1.3	Doctorado	4	100.00	5	100.00	0	0.00	2	40.00	100+	40.00	Se pudo lograr un avance significativo en la meta antes de lo programado debido a que en la UVI solo se cuenta con 2 académicos basificados, los cuales participan en todas las actividades de la UVI.
1.1.5	Doctorado en el área disciplinar de su desempeño	4	100.00	5	100.00	0	0.00	2	40.00	100+	40.00	Se pudo lograr un avance significativo en la meta antes de lo programado debido a que en la UVI solo se cuenta con 2 académicos basificados, los cuales participan en todas las actividades de la UVI.
1.1.6	Perfil deseable reconocido por el PROMEP-SES	3	75.00	5	100.00	0	0.00	2	40.00	100+	40.00	Se pudo lograr un avance significativo en la meta antes de lo programado debido a que en la UVI solo se cuenta con 2 académicos basificados.
1.1.7	Adscripción al SNI o SNC	3	75.00	3	60.00	0	0.00	2	40.00	100+	66.67	Solo uno de los académicos se encuentra adscrito al SNI, debido a que uno de ellos no pudo continuar en el programa.
1.1.8	Participación en el programa de tutorías	4	100.00	5	100.00	0	0.00	2	40.00	100+	40.00	Se pudo lograr un avance significativo en la meta antes de lo programado debido a que en la UVI solo se cuenta con 2 académicos basificados, los cuales participan en todas las actividades de la UVI.
<b>Profesores (PTC,PMT,PA) que reciben capacitación. Total:80</b>												

CUMPLIMIENTO DE METAS COMPROMISO

30MSU0940B Universidad Veracruzana  
 Ejercicio fiscal 2011 Trimestre 3  
 Nombre de la DES: UNIVERSIDAD VERACRUZANA INTERCULTURAL  
 Clave Convenio P/IFI-2011-30MSU0940B-26  
 Nombre del Proyecto: FORTALECIMIENTO DE LA CAPACIDAD Y COMPETITIVIDAD DE LA DES-UVI

Clave MC	Metas Compromiso	Valores alcanzados en el trimestre 3										Observaciones de la Institución
		Original		Ajustado Anual		Ajustado Trimestral		Avance				
		Número	%	Número	%	Número	%	Número	Porcentajes			
								Indicador	Trimestral	Anual		
1.1.9	Profesores (PTC, PMT y PA) que reciben capacitación y/o actualización con al menos 40 horas por año	60	100.00	80	100.00	0	0.00	60	75.00	100+	75.00	Los profesores de las 4 sedes regionales y la coordinación recibieron varios cursos de actualización docente gracias al recurso PIFI es por ello que se logró un avance significativo en la meta.
<b>Cuerpos Académicos: Total:1</b>												
1.2.3	En Formación.	4	100.00	1	100.00	0	0.00	2	100+	100+	100+	La UVI cuenta con dos cuerpos académicos en formación, se rebasa la meta debido a que se pudo hacer el registro de los cuerpos ante PROMEP.
<b>Competitividad Académica</b>												
<b>Programas educativos de TSU, PA y licenciatura: Total:2</b>												
2.1.1	Número y % de PE con estudios de factibilidad para buscar su pertinencia	1	33.33	1	50.00	0	0.00	4	100+	100+	100+	La UVI cumple y rebasa la meta debido a que en las Sedes Regionales se esta trabajando para buscar la pertinencia de la LGID.
2.1.2	Número y % de PE con currículo flexible	2	100.00	2	100.00	0	0.00	4	100+	100+	100+	La UVI cumple y rebasa la meta debido a que en las 4 Sedes Regionales se busca implementar un currículo flexible.
2.1.4	Número y % de PE que se actualizarán incorporando estudios de seguimiento de egresados	2	100.00	1	50.00	0	0.00	4	100+	100+	100+	La UVI cumple y rebasa la meta debido a que en las 4 Sedes Regionales con el recurso PIFI se está desarrollando una planeación para la implementación de un programa de seguimiento de egresados.
2.1.5	Número y % de PE que se actualizarán incorporando estudios de empleadores	2	100.00	1	50.00	0	0.00	0	0.00	0.00	0.00	Este año no se cuenta con recurso para atender este rubro.
2.1.8	Número y % de PE basado en competencias	2	100.00	2	100.00	0	0.00	0	0.00	0.00	0.00	Este año no se cuenta con recurso para atender este rubro.



## DIRECCIÓN DE FORTALECIMIENTO INSTITUCIONAL

## CUMPLIMIENTO DE METAS COMPROMISO

30MSU0940B  
Ejercicio fiscalUniversidad Veracruzana  
2011

Trimestre 3

Nombre de la DES: UNIVERSIDAD VERACRUZANA INTERCULTURAL


Clave Convenio P/PIFI-2011-30MSU0940B-26


Nombre del Proyecto: FORTALECIMIENTO DE LA CAPACIDAD Y COMPETITIVIDAD DE LA DES-UVI

Clave MC	Metas Compromiso	Original		Ajustado Anual		Ajustado Trimestral		Valores alcanzados en el trimestre 3				Observaciones de la Institución	
		Número	%	Número	%	Número	%	Avance					
								Número	Porcentajes				
								Indicador	Trimestral	Anual			
2.1.9	Número y % de PE que alcanzarán el nivel 1 los CIEES.	0	0.00	1	50.00	0	0.00	0	0.00	0.00	0.00	En la UVI se están atendiendo las recomendaciones de CIEES para alcanzar el nivel 1 en la Sede Regional Selvas.	
2.1.10	PE que serán acreditados por organismos reconocidos por el COPAES.	1	50.00	1	50.00	0	0.00	0	0.00	0.00	0.00	Después de atender las recomendaciones CIEES se procederá a la acreditación COPAES.	
Matrícula atendida en PE y TSU de buena calidad del total asociada a los PE evaluables. Total:355													
2.1.12	Número y % de matrícula atendida en PE de licenciatura y TSU de buena calidad del total asociada a los PE evaluables	500	100.00	355	100.00	0	0.00	0	0.00	0.00	0.00	0.00	Este año el posgrado de la UVI se encuentra en proceso de reconstrucción.
Eficiencia terminal:		M1	M2	%	M2	%	M2 Ajustado	% Ajustado	M2 Alcanzado	% Alcanzado	% Trimestral	% Total	Observaciones IES
2.3.4	Tasa de egreso por cohorte para PE de licenciatura	210	152	72.38	127	60.48	127	60.48	131	0.00	100+	100+	La tasa de egreso aumentó debido al sistema de tutorías implementado en las 4 Sedes Regionales.
2.3.5	Tasa de titulación por cohorte para PE de licenciatura	152	152	100.00	127	83.55	127	83.55	113	74.34	88.98	88.98	La tasa de titulación va en aumento debido a las tutorías y exámenes recepcionales en tiempo y forma.
2.3.6	Tasa de graduación para PE de posgrado	18	13	72.22	15	83.33	15	83.33	18	100.00	100+	100+	El posgrado está en reconstrucción, sin embargo la última generación se graduo completa.

Porcentaje ponderado del cumplimiento de las metas compromiso:

80

  
 Dr. Raúl Arias Lovillo  
 Rector

  
 Dra. Rosa Guadalupe Mendoza Zuany  
 Responsable del Proyecto