

30MSU0940B

Universidad Veracruzana

Ejercicio fiscal

2011

Trimestre

3

Nombre de la DES:

P/PIFI-2011-30MSU0940B-01

Clave Convenio

Nombre del Proyecto: Atención a problemas comunes de las 27 DES de la Universidad Veracruzana

Clave Objetivo	Objetivo Particular	Clave	Nombre	Monto Solicitado	Monto Apoyado	% del Monto Apoyado respecto del solicitado	Valor proyectado	Valor ajustado	Valores alcanzados en el trimestre 3							Ponderación Global de Avance	Observaciones
									Valor alcanzado	% del Avance	Monto Ejercido	Monto Trimestral a Ejercer	% De Monto Trimestral a Ejercer	Monto Total Ejercido	% del Monto Ejercido		
OP/PIFI-2011-30MSU0940B-01-01	Mejorar el proceso de enseñanza centrado en el aprendizaje a través de la innovación de la docencia	1.1	Cuatro mil académicos participan en la innovación y diseño de la estrategias docentes, en Proyecto AULA	\$920,030.00	\$579,038.00	62.93	2000	1500	1000	66.66	18,374.68	\$517,646.00	3.54	\$18,374.68	3.17	<p>Se llevaron a cabo los talleres sobre el proyecto AULA dirigido a docentes que imparten en nivel licenciatura de los grupos 3 y 3Bis que iniciaron su diseño instruccional de una experiencia educativa y lo su reporte de aplicación, un grupo por región (18 de junio al 10 de julio). Al finalizar con esta ronda se llevó a cabo el Primer Foro Regional Universitario de Innovación Educativa</p> <p>Para lograr el cumplimiento de la meta se adquirió: 1 - Computadora Portatil, 1 - Enrutador de datos con 2 puertos Gigabit Ethernet, 2 ranuras para EHWIC, 512 MB de DRAM expandible hasta 2 GB, 1 puerto de consola, 28 - Switch administrable capa 2 de 24 puertos 10/100, 1 - Enrutador modular de datos. CHASIS: Hardware con aceleración de cifrado integrado, 4 - Enlace inalámbrico punto a punto, Arquitectura: ODU: (Outdoor Unit) unidad de conexión para antena externa, IDU: (Indoor Unit) Unidad de interiores o dispositivo PoE, interfaz ODU-IDU cable UTP longitud máxima del cable, 2 - servidores HP BL465C G7 tipo blade con procesador AMD, 1 - Unidad de cinta LTO4-120HH, 3 - tabletas procesador Quat-core tegra 3, 1 - computadora portatil</p> <p>1 - Renovacion de licenciamiento Microsoft campus agreement que es necesario para el funcionamiento de las redes institucionales</p> <p>Se han iniciado los procesos de rediseño de 10 programas educativos, es decir 6 se encuentran en la fase de fundamentación, y 4 en estructura curricular.</p>	
		1.2	Una red institucional de servicios de telecomunicaciones y de colaboración que fortalezca e integre los procesos de enseñanza aprendizaje y estrategias de innovación educativa en las 27 DES	\$2,237,055.00	\$1,407,933.00	62.93	12	12	12	100.00	1,220,436.09	\$0.00	100+	\$1,346,071.40	95.60		
		1.3	Renovaciones de licenciamiento institucional en apoyo al desarrollo de las competencias de los estudiantes, personal académico y administrativo de las 27 DES	\$1,012,445.00	\$637,202.00	62.93	12	12	12	100.00	637,199.99	\$0.00	100+	\$637,199.99	99.99		
		1.4	Diez Programas Educativos reformulados en los principios y fines del modelo educativo institucional y con estrategias para mejora de las trayectorias escolares.	\$190,010.00	\$119,586.00	62.93	5	5	3	60.00	0.00	\$17,626.00	0.00	\$0.00	0.00		
		Subtotal OP 1				\$4,359,540.00	\$2,743,759.00	62.93					\$1,876,010.76	\$535,272.00	350.47		\$2,001,646.07
OP/PIFI-2011-30MSU0940B-01-02	Evaluar la Gestión de manera permanente y sustentar la toma decisiones académicas orientadas a lograr una sustancial mejora en el funcionamiento institucional, a partir de un sistema de indicadores estructurado, sistemático, oportuno y certero derivado del SIA.	2.1	Una red institucional de servicios de telecomunicaciones y de colaboración que fortalezca e integre los procesos de enseñanza aprendizaje y estrategias de innovación educativa en las 27 DES	\$3,287,689.00	\$0.00	0.00										<p>SIN APOYO</p> <p>SIN APOYO</p>	
		2.2	Un sistema automático de consulta de indicadores de desempeño escolar en web, con información actualizada que apoye la toma de decisiones y con acceso via web, para todos los responsables de la conducción de los programas educativos de todos los niveles.	\$310,000.00	\$0.00	0.00											
		Subtotal OP 2				\$3,597,689.00	\$0.00	0.00					\$0.00	\$0.00	0.00		\$0.00

30MSU0940B Universidad Veracruzana
Ejercicio fiscal 2011 Trimestre 3
 Nombre de la DES:
 Clave Convenio P/PIFI-2011-30MSU0940B-01
 Nombre del Proyecto: Atención a problemas comunes de las 27 DES de la Universidad Veracruzana

Clave Objetivo	Objetivo Particular	Clave	Nombre	Monto Solicitado	Monto Apoyado	% del Monto Apoyado respecto del solicitado	Valor proyectado	Valor ajustado	Valores alcanzados en el trimestre 3							Ponderación Global de Avance	Observaciones
									Valor alcanzado	% del Avance	Monto Ejercido	Monto Trimestral a Ejercer	% De Monto Trimestral a Ejercer	Monto Total Ejercido	% del Monto Ejercido		
OP/PIFI-2011-30MSU0940B-01-03	Fortalecer la investigación y su vinculo con la docencia	3.1	Veinte CAEF cambian a CAEC o CAC en 2012	\$840,500.00	\$173,894.00	20.68	10	10	6	60.00	6,032.20	\$104,286.00	5.78	\$39,639.65	22.79	En septiembre 2012 se someterán a evaluación para cambio de grado 3 de los CA proyectados en este PIFI. El ejercicio del recurso es mayor al reportado en el sistema de seguimiento financiero, mismo que se reportará en el siguiente avance financiero. AVANCES: con los recursos asignados en este PIFI, se han realizado 4 cursos de seguimiento de investigación, seminarios con profesores expertos, asistencia e 3 eventos académicos para presentar resultados, la publicación de tres artículos arbitrados, y la formación (pendiente la impresión final). En total se han beneficiado 9 CA. Del 20 de agosto al 10 de julio 76 estudiantes de todas las regiones de la Universidad Veracruzana realizaron una Estancia de Investigación en Xalapa, Veracruz Y Orizaba. Del 22 al 27 de octubre se llevara a cabo el festival de XXI Festival de Teatro Universitario, donde participaron estudiantes de todas las regiones de la Universidad Veracruzana Con el objetivo de hacer coincidir esta actividad con el ciclo escolar 2012-2013, para que los maestros apliquen los conocimientos adquiridos, se reprogramó la actividad para el mes de Octubre 2012.	
		3.2	Doscientos estudiantes participan en Programas de movilidad estudiantil internos y externos	\$700,000.00	\$440,558.00	62.93	100	50	76	100	440,558.00	\$440,558.00	100.00	\$440,558.00	100.00		
		3.3	Cien estudiantes participan en el Programa de Tutorías de investigación y apreciación artística	\$250,000.00	\$78,671.00	31.46	50	18	0	0.00	0.00	\$50,000.00	0.00	\$0.00	0.00		
		3.4	Cuatro Redes Estratégicas de Docencia, Investigación y Vinculación (REDIV)	\$816,000.00	\$25,376.00	3.10	2	3	0	0.00	0.00	\$0.00	0.00	\$0.00	0.00		
Subtotal OP 3				\$2,606,500.00	\$718,499.00	27.56					\$446,590.20	\$594,844.00	75.07	\$480,197.65	66.83	45.00	

30MSU0940B
Ejercicio fiscalUniversidad Veracruzana
2011

Trimestre 3

Nombre de la DES:

PI/PIFI-2011-30MSU0940B-01


Clave Convenio

Nombre del Proyecto: Atención a problemas comunes de las 27 DES de la Universidad Veracruzana

Clave Objetivo	Objetivo Particular	Clave	Nombre	Monto Solicitado	Monto Apoyado	% del Monto Apoyado respecto del solicitado	Valor proyectado	Valor ajustado	Valores alcanzados en el trimestre 3							Ponderación Global de Avance	Observaciones
									Valor alcanzado	% del Avance	Monto Ejercido	Monto Trimestral a Ejercer	% De Monto Trimestral a Ejercer	Monto Total Ejercido	% del Monto Ejercido		
OP/PIFI-2011-30MSU0940B-01-04	Atender integralmente a los estudiantes mediante servicios bibliotecarios e informáticos actualizados académicos y administrativos eficientes	4.1	Una Unidad de Servicios Bibliotecario y de Información equipada y funcionando. USBI Córdoba	\$1,187,000.00	\$162,346.00	13.67	1	1	1	100.00	0.00	\$0.00	0.00	\$139,572.40	85.97	La meta fue alcanzada en el trimestre 2, quedando un remanente para adquirir más recursos documentales.	
		4.2	Cuatro Unidades de Servicios Bibliotecario y de Información (USBI) dotadas con los acervos requeridos	\$2,942,000.00	\$1,851,604.00	62.93	2	3	3	100.00	15,679.00	\$0.00	100+	\$1,434,688.12	77.48	La meta fue alcanzada en el trimestre 2, quedando un remanente para adquirir más recursos documentales.	
		4.3	Cinco Unidades de Servicios Bibliotecarios e Informáticos (USBI) renovadas en su equipamiento especializado	\$1,906,930.00	\$0.00	0.00	SIN APOYO							SIN APOYO			
		4.4	Cinco Unidades de Servicios Bibliotecarios e Informáticos (USBI) con mobiliario renovado	\$500,000.00	\$0.00	0.00	SIN APOYO							SIN APOYO			
		Subtotal OP 4				\$5,535,930.00	\$2,013,950.00	30.81					\$15,679.00	\$0.00	0.00	\$1,574,260.52	78.16
				\$17,099,659.00	\$5,476,208.00	32.03					\$2,338,279.96	1,130,116.00	206.90	4,056,104.24	74.06		



Dr. Raúl Arias Lovillo
Rector



Dr. Porfirio Carrillo Portilla
Responsable del Proyecto

30MSU0940B

Ejercicio fiscal

Universidad Veracruzana

2011

Trimestre 3

Nombre de la DES:

Clave Convenio

Nombre del Proyecto:

Clave MC	Metas Compromiso	Original		Ajustado Anual		Ajustado Trimestral		Valores alcanzados en el trimestre 3					Observaciones de la Institución
		Número	%	Número	%	Número	%	Avance					
								Número	Ajuste Institucional	Porcentajes			
						Indicador	Trimestral			Anual			
Capacidad Académica													
Personal académico. Número y porcentaje de PTC de la institución con: Total:1,740													
1.1.1	Especialidad	86	96.29	80	4.60	0	0.00	18	0.00	1.03	100+	22.5	
1.1.2	Maestría	801	1006.87	623	35.80	0	0.00	206	0.00	11.84	100+	33.07	
1.1.3	Doctorado	672	758.82	585	33.62	75	4.31	217	0.00	12.47	100+	37.09	
1.1.4	Posgrado en el área disciplinar de su desempeño	697	899.54	601	34.54	0	0.00	57	0.00	3.28	100+	9.48	
1.1.5	Doctorado en el área disciplinar de su desempeño	399	807.80	312	17.93	0	0.00	118	0.00	6.78	100+	37.82	
1.1.6	Perfil deseable reconocido por el PROMEP-SES	581	705.01	585	33.62	6	0.34	274	0.00	15.75	100+	46.84	
1.1.7	Adscripción al SNI o SNC	332	395.73	231	13.28	0	0.00	26	0.00	1.49	100+	11.26	
1.1.8	Participación en el programa de tutorías	1420	1730.28	887	50.98	80	4.60	378	0.00	21.72	100+	42.62	
Profesores (PTC,PMT,PA) que reciben capacitación. Total:1,372													
1.1.9	Profesores (PTC, PMT y PA) que reciben capacitación y/o actualización con al menos 40 horas por año	1246	882.92	907	66.11	65	4.74	423	0.00	30.83	100+	46.64	
Cuerpos Académicos: Total:127													
1.2.1	Consolidados.	25	317.96	20	15.75	0	0.00	7	0.00	5.51	100+	35	
Especificar nombres de los CA Consolidados													
1.2.2	En Consolidación.	46	556.99	45	35.43	1	0.79	23	0.00	18.11	100+	51.11	
Especificar nombres de los CA en Consolidación													
1.2.3	En Formación.	60	831.60	57	44.88	0	0.00	19	0.00	14.96	100+	33.33	
Especificar nombres de los CA en Formación													

30MSU0940B

Ejercicio fiscal

Universidad Veracruzana

2011

Trimestre 3

Nombre de la DES:

Clave Convenio

Nombre del Proyecto:

Clave MC	Metas Compromiso	Original		Ajustado Anual		Ajustado Trimestral		Valores alcanzados en el trimestre 3					Observaciones de la Institución
		Número	%	Número	%	Número	%	Avance					
								Número	Ajuste Institucional	Porcentajes			
						Indicador	Trimestral			Anual			
Competitividad Académica													
Programas educativos de TSU, PA y licenciatura: Total:252													
2.1.1	Número y % de PE con estudios de factibilidad para buscar su pertinencia	102	1723.33	99	39.29	0	0.00	44	0.00	17.46	100+	44.44	
	Especificar el nombre de los PE												
2.1.2	Número y % de PE con currículo flexible	115	1970.00	118	46.83	0	0.00	38	0.00	15.08	100+	32.2	
	Especificar el nombre de los PE												
2.1.3	Número y % de PE que se actualizarán incorporando elementos de enfoques centrados en el estudiante o en el aprendizaje.	98	1590.00	90	35.71	0	0.00	35	0.00	13.89	100+	38.89	
	Especificar los nombres de los PE												
2.1.4	Número y % de PE que se actualizarán incorporando estudios de seguimiento de egresados	85	1549.99	71	28.17	0	0.00	45	0.00	17.86	100+	63.38	
	Especificar el nombre de los PE		Licenciatura en Música										
2.1.5	Número y % de PE que se actualizarán incorporando estudios de empleadores	85	1482.77	70	27.78	0	0.00	34	0.00	13.49	100+	48.57	
	Especificar los nombre de los PE		Licenciatura en Música										
2.1.6	Número y % de PE que se actualizarán incorporando el servicio social en el plan de estudios	87	1459.44	78	30.95	0	0.00	50	0.00	19.84	100+	64.1	
	Especificar el nombre de los PE		Licenciatura en Música										
2.1.7	Número y % de PE que se actualizarán incorporando la práctica profesional en el plan de estudios	47	954.44	55	21.83	0	0.00	11	0.00	4.37	100+	20	
	Especificar el nombre de los PE		Licenciatura en Música										
2.1.8	Número y % de PE basado en competencias	57	906.73	67	26.59	0	0.00	48	0.00	19.05	100+	71.64	
	Especificar el nombre de los PE												
2.1.9	Número y % de PE que alcanzarán el nivel 1 los CIEES.	98	1504.21	87	34.52	17	6.75	36	0.00	14.29	100+	41.38	
	Especificar el nombre de los PE		Licenciatura en Artes Visuales, Fotografía y Diseño de la Comunicación visual										
2.1.10	PE que serán acreditados por organismos reconocidos por el COPAES.	56	1140.52	46	18.25	0	0.00	20	0.00	7.94	100+	43.48	
	Especificar el nombre de los PE		Licenciatura en Danza Contemporánea										
2.1.11	Número y % de PE de licenciatura y TSU de buena calidad del total de la oferta educativa evaluable	100	1621.67	89	35.32	11	4.37	42	0.00	16.67	100+	47.19	

30MSU0940B

Ejercicio fiscal

Universidad Veracruzana

2011

Trimestre 3

Nombre de la DES:


Clave Convenio

Nombre del Proyecto:

Clave MC	Metas Compromiso	Valores alcanzados en el trimestre 3											Observaciones de la Institución	
		Original		Ajustado Anual		Ajustado Trimestral		Avance						
		Número	%	Número	%	Número	%	Número	Ajuste Institucional	Porcentajes				
								Indicador	Trimestra I	Anual				
Matrícula atendida en PE y TSU de buena calidad del total asociada a los PE evaluables. Total:38,969														
2.1.12	Número y % de matrícula atendida en PE de licenciatura y TSU de buena calidad del total asociada a los PE evaluables	31843	1544.48	29482	75.66	0	0.00	19395	0.00	49.77	100+	65.79		
Programas educativos de posgrado: Total:61														
2.2.1	PE que se actualizarán	22	490.00	16	26.23	0	0.00	1	0.00	1.64	100+	6.25		
	Especificar el nombre de los PE													
2.2.2	PE que evaluarán los CIEES.	2	100.00	4	6.56	0	0.00	0	0.00	0.00	0.00	0.00		
	Especificar el nombre de los PE													
2.2.3	PE reconocidos por el Programa Nacional de Posgrado de Calidad (PNPC)	20	311.94	23	37.70	0	0.00	4	0.00	6.56	100+	17.39		
	Especificar el nombre de los PE	Maestría en Artes Escénicas												
2.2.4	PE que ingresarán al Programa de Fomento a la Calidad (PFC)	11	123.63	14	22.95	0	0.00	16	0.00	0.00	100+	100+		
	Especificar el nombre de los PE	Maestría Y Doctorado En Ecología Tropical, Doctorado En Ciencias En Ecología Y Biotecnología												
2.2.5	PE que ingresarán al Padrón Nacional de Posgrado (PNP)	2	18.18	3	4.92	0	0.00	1	0.00	0.00	100+	33.33		
	Especificar el nombre de los PE													
Matrícula atendida en PE de Posgrado de buena calidad. Total:449														
2.2.6	Número y porcentaje de matrícula atendida en PE de posgrado de buena calidad.	497	442.39	404	89.98	0	0.00	103	0.00	22.94	100+	25.5		
Eficiencia terminal:		M1	M2	%	M2	%	M2 Ajustado	% Ajustado	M2 Alcanzado	Ajuste Institucional	% Alcanzado	% Trimestra I	% Total	Observaciones IES
2.3.2	Tasa de egreso por cohorte para PE de TSU y PA	186	137	328.47	55	29.57	0	0.00	52	0.00	0.00	100+	94.55	
2.3.3	Tasa de titulación por cohorte para PE de TSU y PA	520	227	351.99	66	12.69	0	0.00	17	0.00	0.00	100+	25.76	
2.3.4	Tasa de egreso por cohorte para PE de licenciatura	9896	6675	1376.84	4962	50.14	1000	10.11	4046	0.00	0.00	100+	81.54	
2.3.5	Tasa de titulación por cohorte para PE de licenciatura	8491	5636	1258.99	4266	50.24	1000	11.78	2406	0.00	0.00	100+	56.40	
2.3.6	Tasa de graduación para PE de posgrado	310	285	630.59	245	79.03	35	11.29	38	0.00	0.00	100+	15.51	

Porcentaje ponderado del cumplimiento de las metas compromiso:

0



Dr. Raúl Arias Lovillo
Rector



Dr. Porfirio Carrillo Castilla
Responsable del Proyecto

30MSU0940B Universidad Veracruzana
 Ejercicio fiscal 2011 Trimestre 3
 Nombre de la DES:
 Clave Convenio P/PIFI-2011-30MSU0940B-02
 Nombre del Proyecto Fortalecimiento y mejora de la gestión de los sistemas administrativos

Clave Objetivo	Objetivo Particular	Clave	Nombre	Monto Solicitado	Monto Apoyado	% del Monto Apoyado respecto del solicitado	Valor proyectado	Valor ajustado	Valores alcanzados en el trimestre 3						Ponderación Global de Avance	Observaciones
									Valor alcanzado	% del Avance	Monto Ejercido	Monto Trimestral a Ejercer	% De Monto Trimestral a Ejercer	Monto Total Ejercido		
OP/PIFI-2011-30MSU0940B-02-01	Coadyuvar a lograr la misión institucional a través de aumentar la eficacia y eficiencia de las funciones de apoyo mediante la implantación y mejora permanente de un Sistema Universitario de Gestión por Calidad	1.1	Fortalecer el Sistema Universitario de Gestión por Calidad (SUGC), mejorando su estructura y ampliando su alcance e impacto a nivel institucional	\$0.00	\$0.00	0.00			SIN APOYO							
		1.2	Descentralizar 7 procesos certificados (4 en 2011 y 3 en 2012) y re-certificar 3, (uno en 2011 y 2 en 2012)	\$949,000.00	\$368,937.00	38.87	5	4	1	25.00	29,949.44	\$0.00	100+	\$35,133.44	9.52	Se certificó el proceso de Transparencia, Acceso a la Información y Protección de Datos personales. Se encuentra en proceso la certificación de los demás procesos que se logrará en el 4to. trimestre
		1.3	Incorporar 5 nuevos procesos transversales (3 en 2010 y 3 en 2011) al SUGC	\$726,000.00	\$0.00	0.00			SIN APOYO							
		1.4	Mejorar de manera continua y mantener la certificación de 18 en 2011 y 21 en 2012 procesos correspondientes a la gestión administrativa, escolar y académica	\$886,000.00	\$477,062.00	53.84	14	9	1	11.11	31,320.00	\$279,423.00	11.20	\$31,320.00	6.56	Se certificó el proceso de Transparencia, Acceso a la Información y Protección de Datos personales. Se encuentra en proceso la certificación de los demás procesos que se logrará en el 4to. trimestre
		Subtotal OP 1			\$2,561,000.00	\$845,999.00	33.03					\$61,269.44	\$279,423.00	21.92	\$66,453.44	7.85
OP/PIFI-2011-30MSU0940B-02-02	Fortalecer el sistema de información institucional con base en la implementación de procesos de reingeniería en sus diferentes módulos y en la actualización de las normas e instrumentos de organización correspondientes de la planeación y evaluación para que se constituyan en un soporte estratégico de apoyo para el proceso de descentralización organizada y planificada de la enseñanza Universidad Veracruzana en sus diferentes regiones.	2.1	Contar con un sistema de información configurado y actualizado, a través del desarrollo de 3 procesos de reingeniería, para apoyar de manera directa al proceso de descentralización, a través de la consolidación de los módulos de recursos humanos, estudiantes y finanzas a fin de poder fortalecer el SIIA, y estar en condiciones de impulsar la descentralización procesos y trámites	\$0.00	\$0.00	0.00			SIN APOYO							
		2.2	Apoyar el proceso de descentralización mediante la ampliación y fortalecimiento de los servicios de información académico-administrativa que se ofrecen a través de los 3 módulos básicos fortalecidos que conforman el SIIA.	\$576,000.00	\$181,257.00	31.46	2	1	0	0.00	0.00	\$45,357.00	0.00	\$0.00	0.00	Esta en proceso de implementar las estrategias para el fortalecimiento de los módulos del SIIA, se reportan las acciones implementadas en el 4to. trimestre
		2.3	Promover el uso de la estadística institucional y los indicadores de gestión para apoyar la toma de decisiones y la evaluación del desempeño y planeación institucional, a través de la actualización del registro de información de los procesos correspondientes a los 3 módulos del SIIA	\$571,200.00	\$179,747.00	31.46	2	1	0	0.00	503.00	\$30,238.00	1.66	\$503.00	0.27	Esta en proceso de implementar las estrategias para el fortalecimiento de los módulos del SIIA, se reportan las acciones implementadas en el 4to. trimestre
		2.4	Proveer un sistema seguro y confiable en el acceso a la información y operación del SIIA en el proceso de descentralización a través de la configuración de sus 3 módulos	\$0.00	\$0.00	0.00			SIN APOYO							
		Subtotal OP 2			\$1,147,200.00	\$361,004.00	31.46					\$503.00	\$75,595.00	0.66	\$503.00	0.13

107

30MSU0940B Universidad Veracruzana
Ejercicio fiscal 2011 Trimestre 3
Nombre de la DES:
Clave Convenio P/IFI-2011-30MSU0940B-02
Nombre del Proyecto Fortalecimiento y mejora de la gestión de los sistemas administrativos

Clave Objetivo	Objetivo Particular	Clave	Nombre	Monto Solicitado	Monto Apoyado	% del Monto Apoyado respecto del solicitado	Valor proyectado	Valor ajustado	Valores alcanzados en el trimestre 3					Ponderación Global de Avance	Observaciones		
									Valor alcanzado	% del Avance	Monto Ejercido	Monto Trimestral a Ejercer	% De Monto Trimestral a Ejercer			Monto Total Ejercido	% del Monto Ejercido
OP/IFI-2011-30MSU0940B-02-03	Actualizar el marco normativo, fortalecer la infraestructura tecnológica y capacitar al personal para contar con las condiciones mínimas necesarias para realizar gradualmente la descentralización de la gestión académico administrativa	3.1	Facilitar el conocimiento y la operación del modelo descentralizado de administración, publicando y socializando la nueva reorganización, normas, políticas y procedimientos administrativos en las 5 regiones universitarias	\$0.00	\$0.00	0.00											
		3.2	Contribuir a la descentralización y la mejora de la gestión institucional mediante el fortalecimiento de la plataforma tecnológica y de la capacitación del personal técnico que da soporte a las funciones adjetivas de las 5 regiones de la Universidad	\$7,871,433.00	\$3,805,500.00	48.34	3	3	3	100.00	139,205.89	\$0.00	100+	\$3,658,564.55	96.13	Se adquirió una solución de cómputo para almacenar la base de datos institucional compuesta por un rack 10642 generación 2, un chasis para servidores HP C7000, 2 switches HO 8/8 para red de almacenamiento, un servidor BL 870C I2 con asoci C++, un servidor BL 870 C I2, tres servidores DL465C, una consola IT para teclado, monitor y video generación 2, dos unidades de energía ininterrumpida HP D5000, un arreglo virtual de discos P3600, un servidor proline DN165 G7, una media de software de respaldo HP data protector, con licenciamiento y soporte de 3 años. 3 switches capa II de 24 puertos y 2 Switches capa III de 24 puertos	
		3.3	Incrementar la competencia del personal directivo y operativo involucrado en la administración y gestión de los procesos a descentralizar, mediante la realización de cinco cursos de capacitación y adiestramiento en cada región	\$904,800.00	\$236,088.00	26.09	15	10	0	0.00	8,096.80	\$72,956.00	11.09	\$46,728.28	19.79	Las erogaciones realizadas corresponden a acciones autorizadas en el proyecto relacionadas con el pago de inscripción para la asistencia a un curso de capacitación sobre el Presupuesto basado en resultados; en la realización de un curso capacitación para 40 empleados administrativos y mandos medios, enfocado al rediseño de estructuras de organización y a la descripción y valuación de puestos, así como la impresión de materiales para difundir resultados relativo a los indicadores de gestión, evaluación, control, transparencia, rendición de cuentas y acceso a la información. Los cursos señalados en las metas se tienen programados en los meses de septiembre y octubre por lo que la meta se reportará en el cuarto trimestre.	
		3.4	Fortalecer los mecanismos de transparencia, rendición de cuentas y acceso a la información, establecimiento un programa de monitoreo y evaluación del desempeño descentralizado	\$453,500.00	\$60,105.00	13.25	3	1	0	0.00	330.00	\$0.00	100+	\$330.00	0.54	Se encuentran en proceso las acciones para cumplir con la meta las cuales serán reportadas en el siguiente trimestre	
Subtotal OP 3				\$9,229,733.00	\$4,101,693.00	44.43				\$147,632.69	\$72,956.00	202.35	\$3,705,622.83	90.34	-50.00		

(16)

30MSU0940B Universidad Veracruzana
 Ejercicio fiscal 2011 Trimestre 3
 Nombre de la DES:
 Clave Convenio P/PIFI-2011-30MSU0940B-02
 Nombre del Proyecto Fortalecimiento y mejora de la gestión de los sistemas administrativos

Clave Objetivo	Objetivo Particular	Clave	Nombre	Monto Solicitado	Monto Apoyado	% del Monto Apoyado respecto del solicitado	Valor proyectado	Valor ajustado	Valores alcanzados en el trimestre 3							Observaciones
									Valor alcanzado	% del Avance	Monto Ejercido	Monto Trimestral a Ejercer	% De Monto Trimestral a Ejercer	Monto Total Ejercido	% del Monto Ejercido	
OP/PIFI-2011-30MSU0940B-02-04	Incorporar a la comunidad universitaria dentro de una dinámica que provoque la cultura del uso apropiado y eficiente de la energía eléctrica, como parte de la cultura del respeto, cuidado y manejo del medio ambiente, a través de un programa de ahorro de energía eléctrica.	4.1	Diagnósticos de uso de energía eléctrica en unidades académicas de las regiones universitarias	\$24,000.00	\$15,105.00	62.93	5	1	0	0.00	0.00	\$0.00	0.00	\$0.00	0.00	Las acciones se están llevando a cabo las cuales serán reportadas en el 4to. trimestre
		4.2	Realización de proyectos de ahorro de energía eléctrica en unidades académicas de las regiones universitarias	\$120,000.00	\$18,882.00	15.73	5	1	0	0.00	0.00	\$0.00	0.00	\$0.00	0.00	
Subtotal OP 4				\$144,000.00	\$33,987.00	23.60					\$0.00	\$0.00	0.00	\$0.00	0.00	40.00
				\$13,081,933.00	\$5,342,683.00	40.84					\$209,405.13	427,974.00	48.92	3,772,579.27	70.61	



Dr. Raúl Arias Lovillo
Rector



C.P. Fidel Saavedra Uribe
Responsable del Proyecto



CUMPLIMIENTO DE METAS COMPROMISO

30MSU0940B
Ejercicio fiscal

Universidad Veracruzana

2011 Trimestre 3

Clave Convenio P/PIFI-2011-30MSU0940B-02

Nombre del Proyecto: Fortalecimiento y mejora de la gestión de los sistemas administrativos

Clave MC	Metas Compromiso	Original		Ajustado Anual		Ajustado Trimestral		Valores alcanzados en el trimestre 3				Observaciones de la Institución
		Número	%	Número	%	Número	%	Avance				
								Número	Porcentajes			
							Indicador	Trimestral	Anual			
Procesos estratégicos de gestión que serán certificados por la norma ISO 9000:2000. Total:18												
MC 1..1	Numero de procesos	22	100.00	18	100.00	15	0.00	1	5.56	6.67	5.56	La certificación de los procesos proyectados se reportará en el siguiente trimestre
MC 1..2	Número y % de los procesos certificados	15	100.00	17	94.44	14	0.00	0	0.00	0.00	0.00	La certificación de los procesos proyectados se reportará en el siguiente trimestre
MC 1..3	Número y % de procesos re-certificados	12	100.00	1	5.56	0	0.00	1	5.56	100+	100.00	SE reportó la re-certificación del proceso de Transparencia, Acceso a la Información y Protección de Datos Personales en el 2do trimestre
Diseño, integración y explotación del SIIA: Total:3												
MC 2..1	Número y nombre de los módulos que estarán operando (administración escolar, recursos humanos y finanzas)	1	100.00	3	100.00	2	0.00	3	100.00	100+	100.00	La meta se cumplió en el 1er trimestre por la operación continua de los procesos, se encuentran en proceso de fortalecimiento que serán reportados en el 4to. trimestre como concluido
MC 2..2	Módulos del SIIA que operarán relacionados entre sí	3	100.00	3	100.00	2	0.00	0	0.00	0.00	0.00	La meta se cumplió en el 1er trimestre por la operación continua de los procesos, se encuentran en proceso de fortalecimiento que serán reportados en el 4to. trimestre como concluido
Otras Metas Académicas definidas por la Institución o por la DES												

CUMPLIMIENTO DE METAS COMPROMISO

30MSU0940B
Ejercicio fiscal

Universidad Veracruzana

2011 Trimestre **3**

Clave Convenio P/PIFI-2011-30MSU0940B-02

Nombre del Proyecto: Fortalecimiento y mejora de la gestión de los sistemas administrativos

Clave MC	Metas Compromiso	Original		Ajustado Anual		Ajustado Trimestral		Valores alcanzados en el trimestre 3				Observaciones de la Institución
		Número	%	Número	%	Número	%	Avance				
								Número	Indicador	Trimestral	Anual	
MC 2..1	Implementar la descentralización de procesos académico-administrativos en las cinco regiones.	5	100.00	2		0	0.00	0	0.00	0.00	0.00	Se encuentra en proceso la acción de capacitación de los involucrados para la operación de los procesos en las 5 regiones. Se reportará en el 4to. trimestre.

Porcentaje ponderado del cumplimiento de las metas compromiso:	0
--	---



Dr. Raúl Arias Lovillo
Rector



C.P. Fidel Saavedra Uribe
Responsable del Proyecto

30MSU0940B Universidad Veracruzana
Ejercicio fiscal 2011 Trimestre 3
Nombre de la DES:
Clave Convenio P/IFI-2011-30MSU0940B-03
Nombre del Proyecto Fomento de la perspectiva de género en la Universidad Veracruzana

Clave Objetivo	Objetivo Particular	Clave	Nombre	Monto Solicitado	Monto Apoyado	% del Monto Apoyado respecto del solicitado	Valor proyectado	Valor ajustado	Valores alcanzados en el trimestre 3							Ponderación Global de Avance	Observaciones		
									Valor alcanzado	% del Avance	Monto Ejercido	Monto Trimestral a Ejercer	% De Monto Trimestral a Ejercer	Monto Total Ejercido	% del Monto Ejercido				
OP/IFI-2011-30MSU0940B-03-01	Generar reflexión, discusión y análisis sobre la desigualdad de género y los mecanismos que provocan esta desigualdad	1.1	Al menos 80 integrantes del personal académico y administrativo capacitados	\$70,000.00	\$70,000.00	100.00	40	40	3	7.50	0.00	\$11,392.00	0.00	\$7,520.91	10.74		Los talleres planeados se impartieron con personal de la red Universitaria de Género adscrita a las regiones previstas, por lo que los recursos asignados no se ejercieron. Por ello, se presentó una reprogramación de los mismos.		
		1.2	Cinco experiencias educativas efectivas sobre equidad de género impartidas en las regiones	\$115,000.00	\$115,000.00	100.00	5	5	3	60.00	6,748.02	\$105,190.00	6.41	\$7,485.02	6.50			Las experiencias educativas planeadas se impartieron con personal de la red Universitaria de Género adscrita a las regiones previstas, por lo que los recursos asignados no se ejercieron. Por ello, se presentó una reprogramación de los mismos.	
		1.3	Una campaña de sensibilización permanente para fomentar actitudes, valores, y normas sobre equidad de género entre la comunidad universitaria	\$0.00	\$0.00	0.00			SIN APOYO									SIN APOYO	
		1.4	Una Red Universitaria de Estudios de Género establecida	\$30,000.00	\$30,000.00	100.00	1	1			0.00	\$0.00	0.00	\$0.00	0.00				La publicación planeada aún se encuentra en proceso de edición ya que las/os autoras/os están finalizando las correcciones sugeridas por los dictaminadores
		Subtotal OP 1				\$215,000.00	\$215,000.00	100.00					\$6,748.02	\$116,582.00	5.78			\$15,005.93	6.97
OP/IFI-2011-30MSU0940B-03-02	Detectar los problemas relativos a la equidad de género en nuestra Universidad para generar producción de conocimientos que promuevan las relaciones equitativas entre hombres y mujeres	2.1	Un diagnóstico institucional sobre la situación de igualdad entre el personal académico y administrativo, y comunidad estudiantil elaborado	\$54,000.00	\$5,190.00	9.61	1	1	0	0.00	0.00	\$0.00	0.00	\$0.00	0.00			No fue indispensable utilizar estos recursos ya que asistimos a un taller fuera de la universidad para conocer la metodología de trabajo a seguir. Por lo que la meta ya fue alcanzada. estos recursos se encuentran dentro de la reprogramación mencionada.	
		2.2	Reunión de la Red de Estudios de Género de la Región Sureste de la ANUIES	\$0.00	\$0.00	0.00			SIN APOYO							SIN APOYO			
		2.3	Un Encuentro intrainstitucional sobre estudios de género realizado	\$0.00	\$0.00	0.00			SIN APOYO							SIN APOYO			
		2.4	Un Fondo bibliohemerográfico establecido	\$99,840.00	\$99,840.00	100.00	1	1	1	100.00	0.00	\$0.00	0.00	\$96,529.65	96.68	Ya se ejercieron los recursos, y se alcanzó la meta. La bibliografía que se adquirió se encuentra enfocada en temas de género y está disponible en la USBI-xalapa.			
		Subtotal OP 2				\$153,840.00	\$105,030.00	68.27					\$0.00	\$0.00	0.00	\$96,529.65			91.90
				\$368,840.00	\$320,030.00	86.77					\$6,748.02	116,582.00	5.78	111,535.58	34.85				

Dr. Raúl Arias Lovillo
Rector

Dra. Ma. Eugenia Guadarrama Olivera
Responsable del Proyecto

CUMPLIMIENTO DE METAS COMPROMISO

30MSU0940B
Ejercicio fiscal

Universidad Veracruzana

2011 Trimestre 3


Clave Convenio P/PIFI-2011-30MSU0940B-03

Nombre del Proyecto: Fomento de la perspectiva de género en la Universidad Veracruzana

Clave MC	Metas Compromiso	Original		Ajustado Anual		Ajustado Trimestral		Valores alcanzados en el trimestre 3				Observaciones de la Institución
		Número	%	Número	%	Número	%	Número	Avance			
									Porcentajes			
Otras Metas Académicas definidas por la Institución o por la DES												
MC ..2	Promover y difundir la cultura de la perspectiva de genero en las cinco regiones universitarias.	5	100.00	5		3	60.00	2	0.00	66.67	40.00	Por un error se especificó que se había logrado la meta en el primer trimestre. sin embargo, fue hasta este trimestre cuando se alcanzó la meta de impartir talleres y experiencias educativas, así como la adquisición de materiales para el acervo bibliográfico. Las/os autoras/es de la publicación se encuentran haciendo las correcciones emitidas por los dictaminadores, después de lo cual se hará la impresión del libro.
Porcentaje ponderado del cumplimiento de las metas compromiso:											80	



Dr. Raúl Arias Lovillo
Rector



Dra. Ma. Eugenia Guadarrama Olivera
Responsable del Proyecto

30MSU0940B Universidad Veracruzana
 Ejercicio fiscal 2011 Trimestre 3
 Nombre de la DES: AREA DE ARTES - XALAPA
 Clave Convenio: P/IFI-2011-30MSU0940B-04
 Nombre del Proyecto: ProDES 2010 DES Área Académica de Artes-Xalapa

Clave Objetivo	Objetivo Particular	Clave	Nombre	Monto Solicitado	Monto Apoyado	% del Monto Apoyado respecto del solicitado	Valor proyectado	Valor ajustado	Valores alcanzados en el trimestre 3						Ponderación Global de Avance	Observaciones	
									Valor alcanzado	% del Avance	Monto Ejercido	Monto Trimestral a Ejercer	% De Monto Trimestral a Ejercer	Monto Total Ejercido			% del Monto Ejercido
OP/IFI-2011-30MSU0940B-04-01	Asegurar la capacidad académica los PE de la DES Artes con la incorporación de PTC con Perfil PROMEP, SNI y SNC para consolidar los CAEF y CAEC, con resultados de la producción artística de la LGAC de los CA de los PE en actividades de docencia/investigación/creación, estableciendo redes de investigación con cuerpos académicos de otras IES nacionales y extranjeras, a través de intercambios, eventos, investigación conjunta, publicaciones y estancias académicas, buscando la capacitación y actualización disciplinaria y pedagógica en la enseñanza personalizada de las artes.	1.1	Lograr que los CAEF "Artes y Diseño" y "Procesos Experimentales Tecno-Artísticos", de la Facultad de Artes Plásticas, aumenten su grado de desarrollo y calidad en sus actividades académicas	\$75,000.00	\$58,230.00	77.64	1	1	0.33	33.00	4,556.29	\$0.00	100+	\$18,937.09	32.52	1.- Se adquirió el equipo de cómputo que estaba autorizado y el remanente se utilizó para adquirir más equipo de cómputo. Esto beneficiará a las actividades que desarrollan los integrantes de los CA. Se realizó la corrección de estilo del Libro "Voces Pintadas, Cuentos y poemas y Leyendas en Lengua Original" del CA "Procesos Experimentales Tecno-Artísticos", de la Facultad de Artes Plásticas. Con esta publicación se siguen desarrollando actividades académicas que permitan al CA pueda cambiar su grado de consolidación.	
		1.2	Incrementar el grado de desarrollo del CA de Danza Contemporánea a través de la formalización de convenios y proyectos de intercambio académico con instituciones nacionales e internacionales, impulsar investigaciones y publicaciones, obtener el perfil PROMEP de por lo menos uno de sus integrantes	\$387,500.00	\$242,238.00	62.51	1	1	0.12	12.00	0.00	\$191,539.00	0.00	0.00	\$16,317.00	6.73	El recurso ejercido, ha permitido que un académico de la Facultad de Danza realizara una estancia en la Universidad de Quebec, para trabajar la Línea de Investigación en el Área de Educación Somática y a su vez realizar un convenio de colaboración para que a futuro asistan estudiantes y académicos nuestra de la facultad. Por otro lado, al dar seguimiento el trabajo de Formación Escénica para los estudiantes, asistió una Maestra de la india quien colaboro con aportaciones significativas referentes al trabajo que desarrolla en su comunidad, dando pauta a nuestros estudiantes para la creación de proyectos similares.
		1.3	Promover las acciones académicas necesarias para cambiar de nivel a CAEC y CAC de los 3 cuerpos académicos de la Facultad de Música registrados ante PROMEP y la UV, generando diversos productos académicos que impactarán en la formación profesional de 600 alumnos de la comunidad estudiantil, y en 120 docentes que integran la planta académica	\$293,995.00	\$228,260.00	77.64	1	1	0.14	14.00	0.00	\$141,216.00	0.00	0.00	\$17,499.99	7.66	1.- La Facultad de Música ha realizado acciones académicas y se ha destinado recurso para el pago de Honorarios de un académico para impartir un curso de "Interpretación" y Conferencias sobre la Historia de la Técnica pianística a los alumnos de la Licenciatura en Música. Aún hay actividades programadas las cuales se reportaran en el siguiente trimestre.
		1.4	Consolidar las redes internacionales de trabajo del CAC Teatro, e impulsar la creación de un nuevo CAEF de Creación Teatral. Impulsar el Posgrado en Artes Escénicas, así como la actualización y movilidad de los docentes para divulgar resultados de investigación. Publicación de un libro, por lo menos, y dos números de la Revista Investigación Teatral al año.	\$383,396.00	\$297,671.00	77.64	1	1	0.51	51.00	0.00	\$128,300.00	0.00	0.00	\$112,421.78	37.76	Los integrantes del CA de Teatro han realizado estancias académicas, han tenido participación en congresos, han realizado publicación de revistas y asistió un académico de Universidad de Perpignan para trabajar con estudiantes de la Maestría en Artes Escénicas. Al realizarse estas actividades se siguen fortaleciendo la movilidad de los docentes. Con los remanentes se apoyaran otras actividades del CA.
Subtotal OP 1				\$1,139,891.00	\$826,399.00	72.49				\$4,556.29	\$461,055.00	0.98	\$165,175.86	19.98	26.00		

30MSU0940B Universidad Veracruzana
 Ejercicio fiscal 2011 Trimestre 3
 Nombre de la DES: AREA DE ARTES - XALAPA
 Clave Convenio: PIFIPI-2011-30MSU0940B-04
 Nombre del Proyecto: ProDES 2010 DES Área Académica de Artes-Xalapa

Clave Objetivo	Objetivo Particular	Clave	Nombre	Monto Solicitado	Monto Apoyado	% del Monto Apoyado respecto del solicitado	Valor proyectado	Valor ajustado	Valores alcanzados en el trimestre 3						Ponderación Global de Avance	Observaciones	
									Valor alcanzado	% del Avance	Monto Ejercido	Monto Trimestral a Ejercer	% De Monto Trimestral a Ejercer	Monto Total Ejercido			% del Monto Ejercido
OPIFI-2011-30MSU0940B-04-02	Consolidar la atención al estudiante para su formación integral a través de la realización de programas de innovación tecnológica con procesos de enseñanza multimodal, programas de tutorías de acuerdo a la filosofía del MEIF y de los propios PE, la movilidad nacional/internacional, el servicio social, las prácticas profesionales, los estudios de trayectoria estudiantil, programas de vinculación y difusión que aseguren el incremento de su matrícula y los indicadores de las tasas de egreso y titulación.	2.1	Reforzar la atención de los estudiantes y su vinculación con el entorno, a través de la creación de un programa integral de difusión y vinculación de la DES incrementando el uso de nuevas tecnologías, así como un programa de educación ambiental, generando en el estudiante la responsabilidad y compromiso con el entorno y la sustentabilidad.	\$211,000.00	\$163,822.00	77.64	1	1	0.61	81.00	16,950.00	\$0.00	100+	\$129,437.75	79.01	El recurso que se ha ejercido para dar cumplimiento a la meta fue: se adquirió material para elaborar la escenografía de la puesta en escena "Nave 412" de la Compañía de Teatro, se compró el Vestuario para la obra de teatro ¿Quiénes son, donde están? y se presento en el programa de Corredores Culturales con la participación de los estudiantes de la Facultades que conforman la DES de Artes, se apoyaron a 6 estudiantes y un cadémico para que asistieran a la Habana, Cuba al Instituto Superior de las Artes en la Habana, Cuba para que realizaran y Taller de Improvisación y efectuaran demostraciones. Por otro lado, participaron 12 académicos en el evento académico "XVI	
		2.2	Un programa de atención integral a los estudiantes con 8 prácticas escénicas, 6 prácticas de campo, 6 cursos de salud integral y adecuación y equipamiento de un espacio escénico para las prácticas	\$351,280.00	\$251,774.00	71.67	1	1	0.38	38.00	9,999.90	\$26,452.00	37.80	\$102,533.39	40.72	Los recursos utilizados para poder lograr la meta se ha utilizado el pago de Honorarios, viáticos (Hospedaje y alimentación) para la realización de cursos y talleres beneficiando a los estudiantes y académicos, se apoyaron 29 alumnos para asistir a Cholula, Puebla al Foro Internacional de Danza Contemporánea y Artes en Movimiento "Performatica" y 4 alumnos asistieron a la ciudad de México al Registro de Clases de Danza en Técnicas Clásica y Contemporánea y asistencia a la función eliminatória del Reality Show "Opera Prima del Colectivo-Danza Contemporánea" y se adquirieron cortinas para el acondicionamiento de la sala 4.	
		2.3	Atender al 100% de la población estudiantil con eficiencia y calidad, mediante la consolidación de 1 Sistema Integral de Tutorías; el desarrollo de 1 programa de mejoras de planta física y adquisición de equipamiento; la integración de estudiantes en diversos proyectos de investigación y actividades complementarias de formación artística musical y docencia musical, así como la actualización de 1 programa de seguimiento de egresados	\$248,000.00	\$192,548.00	77.64	1	1	0.78	78.00	22,569.51	\$45,500.00	49.60	\$149,756.16	77.77	Se logro la adquisición de Sett de cuatro piezas de congas para percusión latina para que los estudiantes tengan un mejor desarrollo en sus Experiencias Educativas, el remanente se utilizó para adquirir un equipo de cómputo. Los estudiantes de la Facultad de Música han realizado prácticas de campo en universidades nacionales (Oaxaca, Colima, Tlaxcala, Quintana Roo, México y Monterrey) y en asistieron al 10º Festival y concurso Internacional "Venezia in Musica 2012", en la ciudad de Venezia y Jesolo Lido, Italia. Y han participado en el Programa Corredores Culturales y les ha permitido fortalecer su formación.	
		2.4	Elevar el nivel de calidad en la formación artística de los alumnos mediante la implementación de un programa de cursos intensivos sobre las diferentes áreas de la disciplina teatral, equipar dos espacios teatrales con tecnología escénica de punta y desarrollar un programa de conferencias sobre el cuidado del medio ambiente.	\$129,900.00	\$50,428.00	38.82	1	1	0.69	69.00	11,600.00	\$0.00	100+	\$34,800.00	69.00	Con el recurso que se autorizo en esta meta, a la fecha se han realizado las siguientes actividades "Curso intensivo de actuación" y un curso de "Entrenamiento Actoral" y un taller especializado de "Pensar Teatro", beneficiando a los estudiantes de la Facultad de Teatro.	
Subtotal OP 2				\$940,180.00	\$658,572.00	70.04					\$51,119.41	\$71,952.00	84.94	\$416,527.30	63.24	64.00	


30MSU0940B
Ejercicio fiscal
Nombre de la DES:
Clave Convenio
Nombre del Proyecto:

Universidad Veracruzana
2011
Trimestre 3

ÁREA DE ARTES - XALAPA
P/IFI-2011-30MSU0940B-04
ProDES 2010 DES Área Académica de Artes-Xalapa

Clave Objetivo	Objetivo Particular	Clave	Nombre	Monto Solicitado	Monto Apoyado	% del Monto Apoyado respecto del solicitado	Valor proyectado	Valor ajustado	Valores alcanzados en el trimestre 3						Ponderación Global de Avance	Observaciones
									Valor alcanzado	% del Avance	Monto Ejercido	Monto Trimestral a Ejercer	% De Monto Trimestral a Ejercer	Monto Total Ejercido		
OP/IFI-2011-30MSU0940B-04-03	Garantizar la consolidación del Modelo Educativo Integral y Flexible -MEIF- en los PE de la DES Artes, atendiendo las recomendaciones de los CIEES, para mantener el Nivel 1 y avanzar hacia la acreditación, incrementando la calidad de la enseñanza de las artes y el fortalecimiento de la competitividad académica que garantice la pertinencia de sus PE a nivel Licenciatura y TSU incorporando las nuevas vertientes del uso de la innovación educativa, la difusión del cuidado del medio ambiente, la salud y la formación de valores democráticos que vinculen la formación del artista con el entorno.	3.1	Lograr la evaluación de los 3 PE de la Facultad de Artes Plásticas: Artes Visuales, Diseño de la Comunicación Visual y Fotografía ante los CIEES, para obtener el reconocimiento en nivel 1 de los PE de nueva creación y garantizar la pertinencia de los mismos.	\$300,000.00	\$232,922.00	77.64	1	1	0	0.00	0.00	\$17,951.00	0.00	\$0.00	0.00	
		3.2	Realización de un programa de actualización y formación de docentes en las áreas de conocimiento del plan MEIF, continuar con el proyecto de Compañía de Danza, la acreditación de CAESA y un laboratorio multimedia para la aplicación de nuevas tecnologías	\$595,360.00	\$323,654.00	54.38	1	1	0.35	35.00	0.00	\$24,262.00	0.00	\$112,657.11	34.80	De los talleres que estaban programados para las áreas de Danza Educativa, Formación Corporal, Formación Escénica y Musical y Teoría. En la Facultad de Danza se han impartido dos Talleres, uno de "Danza Educativa" y con el remanente se dio un taller de Bharata Natyam de la India, al recibir estos talleres los alumnos tendrán un gran beneficio en su desarrollo profesional. Los integrantes de la Compañía de Danza UV recibieron un curso-taller para bailarines profesionales con el objetivo de tener los elementos coreográficos para el desarrollo del montaje escénico para público infantil, dado que se fortalecerá el trabajo de interpretación y lenguaje corporal de los bailarines. El Taller "Recursos Sonoros-Musicales, aplicados a la coreografía, les sirve para apuntalar la práctica creativa de coreógrafos, bailarines, compositores y músicos en el contexto de la danza contemporánea. Con los conocimientos que adquirieron en el curso-taller para bailarines profesionales realizaron el montaje coreográfico "La Mar" y fue enfocado a público infantil, se diseño y elaboro la escenografía y el vestuario para el montaje coreográfico antes mencionado. La compro el equipo de cómputo que se había solicitado, además con el remanente se adquirió un disco duro, el cual servirá para el almacenamiento de los productos que se generan en la facultad de Danza.
		3.3	Estructuración de 1 Proyecto integral de actualización curricular para organizar los PE de Licenciatura y Posgrado con orientación departamental, para fortalecer la flexibilidad del modelo educativo en los programas vigentes, para dar contenido a la diversificación de la oferta educativa, y para impulsar la innovación docente convocando a la participación del 100% de la comunidad académica y estudiantil	\$321,200.00	\$146,120.00	45.49	1	1	0.08	8.00	0.00	\$0.00	0.00	\$11,865.00	8.12	Se adquirieron recursos documentales especializados música, que sirvan como base de consulta a estudiantes y académicos
		3.4	Atender las recomendaciones de los CIEES, fortaleciendo la formación artística del estudiante mediante un programa de proyectos de producción de puestas en escena de la Compañía de la Facultad de Teatro y de los Talleres de Formación Profesional, elevando el nivel de calidad artística y la producción de espectáculos en foros nacionales y extranjeros, así como crear un programa de cursos intensivos de actualización profesional para maestros y buscar la acreditación de CAESA atendiendo a los problemas de infraestructura.	\$498,900.00	\$387,350.00	77.64	1	1	0.48	48.00	141,932.00	\$63,400.00	100+	\$206,685.52	53.35	El Programa Educativo Teatro recibió en Noviembre del 2011 la acreditación emitida por CAESA. Se ha fortalecido la formación artística de los estudiantes al recibir un curso de Montaje y puesta en escena. Los integrantes de la Compañía de Teatro, elaboraron la escenografía de la puesta en escena "La Gota y el Mar", aplicando el perfeccionamiento actoral y musical. Los estudiantes de las diferentes Facultades participan en la gira del programa Corredores culturales y les permite fortalecer su crecimiento profesional
Subtotal OP 3				\$1,715,460.00	\$1,090,046.00	63.54					\$141,932.00	\$105,613.00	134.38	\$331,207.63	30.38	20.00
				\$3,795,531.00	\$2,575,017.00	67.84					\$207,607.70	638,620.00	32.50	912,910.79	35.45	


Dr. Raúl Arias Lovillo
Rector


Mtro. Martín Jesús Zapata Quiroz
Responsable del Proyecto

CUMPLIMIENTO DE METAS COMPROMISO

30MSU0940B

Universidad Veracruzana

Ejercicio fiscal

2011

Trimestre 3

Nombre de la DES: ÁREA DE ARTES - XALAPA

Clave Convenio P/PIFI-2011-30MSU0940B-04

Nombre del Proyecto: ProDES 2010 DES Área Académica de Artes-Xalapa

Clave MC	Metas Compromiso	Valores alcanzados en el trimestre 3										Observaciones de la Institución
		Original		Ajustado Anual		Ajustado Trimestral		Número	Avance			
		Número	%	Número	%	Número	%		Porcentajes			
								Indicador	Trimestral	Anual		
Capacidad Académica												
Personal académico. Número y porcentaje de PTC de la institución con: Total:72												
1.1.1	Especialidad	4	5.79	3	4.17	0	0.00	2	2.78	100+	66.67	Con las acciones que se realizan constantemente para el logro de la meta se tuvo un avance al 2ndo. trimestre. Se espera que se logre el total de la meta en el 4to. trimestre.
1.1.2	Maestría	35	50.72	37	51.39	0	0.00	37	51.39	100+	100.00	Con las acciones que se realizan constantemente para el logro de la meta se logró y se supero en el 2ndo. trimestre.
1.1.3	Doctorado	15	21.72	19	26.39	0	0.00	20	27.78	100+	100+	Con las acciones que se realizan constantemente para el logro de la meta se logró y se supero en el 2ndo. trimestre.
1.1.4	Posgrado en el área disciplinar de su desempeño	54	78.26	59	81.94	0	0.00	57	79.17	100+	96.61	Con las acciones que se realizan constantemente para el logro de la meta se tuvo un avance al 2ndo. trimestre. Se pera que se logre el total de la meta en el 4to. trimestre.
1.1.5	Doctorado en el área disciplinar de su desempeño	13	86.66	15	20.83	0	0.00	20	27.78	100+	100+	Con las acciones que se realizan constantemente para el logro de la meta se logró y se supero en el 2ndo. trimestre.
1.1.6	Perfil deseable reconocido por el PROMEP-SES	11	15.92	34	47.22	0	0.00	34	47.22	100+	100.00	Con las acciones que se realizan constantemente para el logro de la meta se logró y se supero en el 2ndo. trimestre.
1.1.7	Adscripción al SNI o SNC	8	11.59	8	11.11	0	0.00	9	12.50	100+	100+	Con las acciones que se realizan constantemente para el logro de la meta se logró y se supero en el 2ndo. trimestre.
1.1.8	Participación en el programa de tutorías	28	37.33	28	38.89	0	0.00	31	43.06	100+	100+	Con las acciones que se realizan constantemente para el logro de la meta se logró y se supero en el 2ndo. trimestre.
Profesores (PTC,PMT,PA) que reciben capacitación. Total:61												
1.1.9	Profesores (PTC, PMT y PA) que reciben capacitación y/o actualización con al menos 40 horas por año	61	29.18	61	100.00	0	0.00	103	100+	100+	100+	Con las acciones que se realizan constantemente para el logro de la meta se logró y se supero en el 2ndo. trimestre.

30MSU0940B
Ejercicio fiscalUniversidad Veracruzana
2011

Trimestre 3

Nombre de la DES: ÁREA DE ARTES - XALAPA
Clave Convenio: P/PIFI-2011-30MSU0940B-04
Nombre del Proyecto: ProDES 2010 DES Área Académica de Artes-Xalapa

Clave MC	Metas Compromiso	Valores alcanzados en el trimestre 3										Observaciones de la Institución
		Original		Ajustado Anual		Ajustado Trimestral		Avance				
		Número	%	Número	%	Número	%	Número	Porcentajes			
								Indicador	Trimestral	Anual		
Cuerpos Académicos: Total:5												
1.2.1	Consolidados.	2	40.00	1	20.00	0	0.00	1	20.00	100+	100.00	Con las acciones que se realizan constantemente para el logro de la meta se tuvo un avance al 2do. trimestre. Se espera que se logre el total de la meta en el 4to. trimestre.
1.2.2	En Consolidación.	2	40.00	2	40.00	0	0.00	2	40.00	100+	100.00	Con las acciones que se realizan constantemente para el logro de la meta se logró en el 2do. trimestre.
1.2.3	En Formación.	1	20.00	2	40.00	0	0.00	5	100.00	100+	100+	Con las acciones que se realizan constantemente para el logro de la meta se logró y se supero en el 2do. trimestre.
Competitividad Académica												
Programas educativos de TSU, PA y licenciatura: Total:11												
2.1.1	Número y % de PE con estudios de factibilidad para buscar su pertinencia	9	90.00	11	100.00	0	0.00	11	100.00	100+	100.00	Con las acciones que se realizan constantemente para el logro de la meta se logró y se supero en el 2do. trimestre.
2.1.2	Número y % de PE con currículo flexible	9	90.00	11	100.00	0	0.00	11	100.00	100+	100.00	Con las acciones que se realizan constantemente para el logro de la meta se logró y se supero en el 2do. trimestre.
2.1.3	Número y % de PE que se actualizarán incorporando elementos de enfoques centrados en el estudiante o en el aprendizaje.	9	90.00	11	100.00	0	0.00	11	100.00	100+	100.00	Con las acciones que se realizan constantemente para el logro de la meta se logró y se supero en el 2do. trimestre.
2.1.4	Número y % de PE que se actualizarán incorporando estudios de seguimiento de egresados	3	30.00	5	45.45	0	0.00	11	100.00	100+	100+	Con las acciones que se realizan constantemente para el logro de la meta se logró y se supero en el 2do. trimestre.
2.1.5	Número y % de PE que se actualizarán incorporando estudios de empleadores	4	40.00	5	45.45	0	0.00	11	100.00	100+	100+	Con las acciones que se realizan constantemente para el logro de la meta se logró y se supero en el 2do. trimestre.
2.1.6	Número y % de PE que se actualizarán incorporando el servicio social en el plan de estudios	10	100.00	11	100.00	0	0.00	11	100.00	100+	100.00	Con las acciones que se realizan constantemente para el logro de la meta se logró y se supero en el 2do. trimestre.
2.1.7	Número y % de PE que se actualizarán incorporando la práctica profesional en el plan de estudios	5	50.00	11	100.00	0	0.00	11	100.00	100+	100.00	Con las acciones que se realizan constantemente para el logro de la meta se logró y se supero en el 2do. trimestre.

CUMPLIMIENTO DE METAS COMPROMISO

30MSU0940B Universidad Veracruzana
Ejercicio fiscal 2011 Trimestre 3

Nombre de la DES: ÁREA DE ARTES - XALAPA
Clave Convenio: P/PIFI-2011-30MSU0940B-04
Nombre del Proyecto: ProDES 2010 DES Área Académica de Artes-Xalapa

Clave MC	Metas Compromiso	Valores alcanzados en el trimestre 3										Observaciones de la Institución
		Original		Ajustado Anual		Ajustado Trimestral		Avance				
		Número	%	Número	%	Número	%	Número	Porcentajes		Anual	
								Indicador	Trimestral			
2.1.8	Número y % de PE basado en competencias	10	100.00	11	100.00	0	0.00	11	100.00	100+	100.00	Con las acciones que se realizan constantemente para el logro de la meta se logró y se supero en el 2ndo. trimestre.
2.1.9	Número y % de PE que alcanzarán el nivel 1 los CIEES.	8	80.00	8	72.73	0	0.00	5	45.45	100+	62.50	Con las acciones que se realizan constantemente para el logro de la meta se tuvo un avance al 2ndo. trimestre. Se espera que se logre el total de la meta en el 4to. trimestre.
2.1.10	PE que serán acreditados por organismos reconocidos por el COPAES.	3	50.00	2	18.18	0	0.00	1	9.09	100+	50.00	Con las acciones que se realizan constantemente para el logro de la meta se tuvo un avance al 2ndo. trimestre. Se espera que se logre el total de la meta en el 4to. trimestre.
2.1.11	Número y % de PE de licenciatura y TSU de buena calidad del total de la oferta educativa evaluable	8	80.00	8	72.73	0	0.00	5	45.45	100+	62.50	Con las acciones que se realizan constantemente para el logro de la meta se tuvo un avance al 2ndo. trimestre. Se espera que se logre el total de la meta en el 4to. trimestre.
Programas educativos de posgrado: Total:2												
2.2.1	PE que se actualizarán	2	100.00	2	100.00	0	0.00	1	50.00	100+	50.00	Con las acciones que se realizan constantemente para el logro de la meta se tuvo un avance al 2ndo. trimestre. Se espera que se logre el total de la meta en el 4to. trimestre.
2.2.3	PE reconocidos por el Programa Nacional de Posgrado de Calidad (PNPC)	1	50.00	1	50.00	0	0.00	1	50.00	100+	100.00	Con las acciones que se realizan constantemente para el logro de la meta se tuvo un avance al 2ndo. trimestre. Se espera que se logre el total de la meta en el 4to. trimestre.
Matrícula atendida en PE de Posgrado de buena calidad. Total:15												
2.2.6	Número y porcentaje de matrícula atendida en PE de posgrado de buena calidad.	15	60.00	15	100.00	0	0.00	10	66.67	100+	66.67	Con las acciones que se realizan constantemente para el logro de la meta se tuvo un avance al 2ndo. trimestre. Se espera que se logre el total de la meta en el 4to. trimestre.

30MSU0940B
Ejercicio fiscalUniversidad Veracruzana
2011


Trimestre 3

Nombre de la DES: ÁREA DE ARTES - XALAPA
Clave Convenio: P/PIFI-2011-30MSU0940B-04
Nombre del Proyecto: ProDES 2010 DES Área Académica de Artes-Xalapa

Clave MC	Metas Compromiso	Valores alcanzados en el trimestre 3											
		Original			Ajustado Anual		Ajustado Trimestral		Avance				Observaciones de la Institución
		Número	%		Número	%	Número	%	Número	Porcentajes			
M1	M2	%	M2	%	M2 Ajustado	% Ajustado	M2 Alcanzado	% Alcanzado	% Trimestral	% Total	Observaciones IES		
2.3.2	Tasa de egreso por cohorte para PE de TSU y PA	20	20	100.00	8	40.00	0	0.00	4	0.00	100+	50.00	Con las acciones que se realizan constantemente para el logro de la meta se tuvo un avance al 2ndo. trimestre. Se espera que se logre el total de la meta en el 4to. trimestre.
2.3.3	Tasa de titulación por cohorte para PE de TSU y PA	20	20	100.00	8	40.00	0	0.00	2	0.00	100+	25.00	Con las acciones que se realizan constantemente para el logro de la meta se tuvo un avance al 2ndo. trimestre. Se espera que se logre el total de la meta en el 4to. trimestre.
2.3.4	Tasa de egreso por cohorte para PE de licenciatura	322	178	55.28	163	50.62	0	0.00	99	0.00	100+	60.74	Con las acciones que se realizan constantemente para el logro de la meta se tuvo un avance al 2ndo. trimestre. Se espera que se logre el total de la meta en el 4to. trimestre.
2.3.5	Tasa de titulación por cohorte para PE de licenciatura	282	150	53.19	150	53.19	0	0.00	72	0.00	100+	48.00	Con las acciones que se realizan constantemente para el logro de la meta se tuvo un avance al 2ndo. trimestre. Se espera que se logre el total de la meta en el 4to. trimestre.
2.3.6	Tasa de graduación para PE de posgrado	14	12	85.71	10	71.43	0	0.00	10	0.00	100+	100.00	Con las acciones que se realizan constantemente para el logro de la meta se tuvo un avance al 2ndo. trimestre. Se espera que se logre el total de la meta en el 4to. trimestre.
Porcentaje ponderado del cumplimiento de las metas compromiso:												0	



Dr. Raúl Arias Lovillo
Rector



Mtro. Martín Jesús Zapata Quiroz
Responsable del Proyecto



DIRECCIÓN DE FORTALECIMIENTO INSTITUCIONAL

CUMPLIMIENTO DE METAS ACADÉMICAS APOYADAS

30MSU0940B

Universidad Veracruzana

Ejercicio fiscal

2011

Trimestre 3

Nombre de la DES:

BIOLÓGICO-AGROPECUARIAS - XALAPA

Clave Convenio

P/IFI/2011-30MSU0940B-05

Nombre del Proyecto:

Proyecto Integral para mejorar la capacidad y competitividad de la DES Biológico-Agropecuaria

Clave Objetivo	Objetivo Particular	Clave	Nombre	Monto Solicitado	Monto Apoyado	% del Monto Apoyado respecto del solicitado	Valor proyectado	Valor ajustado	Valores alcanzados en el trimestre 3						Ponderación Global de Avance	Observaciones
									Valor alcanzado	% del Avance	Monto Ejercido	Monto Trimestral a Ejercer	% De Monto Trimestral a Ejercer	Monto Total Ejercido		
OP/IFI/2011-30MSU0940B-05-01	Mejorar la calidad de los procesos de atención a los estudiantes para elevar el índice de retención, así como disminuir el de reprobación para garantizar niveles óptimos de eficiencia terminal en los PE.	1.1	Aumentar los índices de aprobación y retención en los PE en un 90%	\$2,372,118.00	\$738,764.00	31.14	90	90	86.8	96.44	21,597.44	\$0.00	100+	\$204,311.13	27.65	Se adquirió un aparato de extracción, materiales de laboratorio, un refractómetro y un gas, estas adquisiciones impactan el corto plazo la atención de los estudiantes. Los índices de retención y aprobación normalmente cambian al mediano y largo plazo en los PE, sin que esto signifique el ejercicio de recursos en cada trimestre. Se realizaron práctica de campo en Boca Andrea, La Mancha, San Juan del Monte, Palma Sola, UNAM, Huatusco, Villa Rica, Actopan, estos eventos impactan el corto plazo la atención de los estudiantes. La eficiencia terminal normalmente cambia al mediano y largo plazo en los PE, sin que esto signifique el ejercicio de recursos en cada trimestre. Se pago la inscripción de un académico en el Congreso Mundial Anual Microbes 2012. Se realizaron práctica de campo en isla Sacrificos, Guadalajara, Los Tuxtlas, Alto Lucero, Universidad de Colima, Indiana, Brasil. Se pagaron viáticos a un académico que asistió a la primera reunión ordinaria 2012 del Consorcio de Programas Educativos Acreditados en Ciencias Biológicas. Los eventos anteriores propician una mejor consolidación de la movilidad nacional e internacional. Participación de estudiantes en Tlaxcala y Chihuahua en prácticas de campo que implican actividades artísticas, deportivas y culturales. En estos eventos se manifiesta el incremento de la participación de estudiantes en actividades de esta índole.
		1.2	Mejorar el índice de eficiencia terminal al 74% de los PE de Ingeniero Agrónomo y Biología a través del fortalecimiento de la innovación educativa.	\$1,731,000.00	\$242,920.00	14.03	2	2	1	50.00	12,890.00	\$0.00	100+	\$188,723.20	77.68	
		1.3	Consolidar la movilidad estudiantil tanto nacional como internacional de los PE.	\$396,000.00	\$246,658.00	62.28	2	2	1	50.00	36,000.00	\$0.00	100+	\$132,044.75	53.53	
		1.4	Promover e incrementar la participación de estudiantes en actividades deportivas, artísticas y culturales en un 70%.	\$166,000.00	\$103,397.00	62.28	70	70	15	21.42	25,000.00	\$0.00	100+	\$32,000.00	30.94	
		Subtotal OP 1				\$4,665,118.00	\$1,331,739.00	28.54					\$95,487.44	\$0.00	0.00	
OP/IFI/2011-30MSU0940B-05-02	Asegurar la competitividad académica con la permanencia de los PE de licenciatura con reconocimiento de COMEAA y CACEB, a través del cumplimiento de las recomendaciones.	2.1	Atender el 100% del total de recomendaciones emitidas por COMEAA al PE de Ingeniero Agrónomo y del CACEB al PE de Biología que permita mejorar la competitividad académica.	\$458,067.00	\$142,659.00	31.14	100	95	90	94.73	3,071.80	\$7,000.00	43.88	\$73,963.80	51.84	Un académico asistió a la primera reunión ordinaria 2012 del Consorcio de Programas Educativos Acreditados en Ciencias Biológicas. Se tiene equipamiento y asistencia a eventos en proceso de adquisición y realización, lo que impactará directamente en cumplir el 100% la meta establecida.
		Subtotal OP 2				\$458,067.00	\$142,659.00	31.14				\$3,071.80	\$7,000.00	43.88	\$73,963.80	



DIRECCIÓN DE FORTALECIMIENTO INSTITUCIONAL

CUMPLIMIENTO DE METAS ACADÉMICAS APOYADAS

30MSU0940B
Ejercicio fiscal

Universidad Veracruzana
2011

Trimestre 3

Nombre de la DES:
Clave Convenio

BIOLOGICO-AGROPECUARIAS - XALAPA
P/IFI-2011-30MSU0940B-05

Nombre del Proyecto:

Proyecto Integral para mejorar la capacidad y competitividad de la DES Biológico-Agropecuaria

Clave Objetivo	Objetivo Particular	Clave	Nombre	Monto Solicitado	Monto Apoyado	% del Monto Apoyado respecto del solicitado	Valor proyectado	Valor ajustado	Valores alcanzados en el trimestre 3						Ponderación Global de Avance	Observaciones
									Valor alcanzado	% del Avance	Monto Ejercido	Monto Trimestral a Ejercer	% De Monto Trimestral a Ejercer	Monto Total Ejercido		
OPI/IFI-2011-30MSU0940B-05-03	Fortalecer el nivel de habilitación del profesorado y mejorar el nivel de desarrollo y consolidación de los CA a través de la participación de los integrantes en estudios de posgrado en programas de calidad, el incremento de PTC con registro en el SNI, perfil deseable y promover su participación en proyectos de investigación y vinculación que incida en el cierre de brechas de calidad	3.1	Lograr que el 60 % de PTC obtenga el reconocimiento de perfil deseable PROMEP e incrementar y mantener en un 35% de PTC como miembros del SNI.	\$815,000.00	\$317,043.00	38.90	60	60	67	100+	6,807.50	\$80,000.00	8.50	\$44,785.33	14.12	Se pago la publicación de un artículo en revista indexada. Se pagaron viáticos de académicos a reuniones de trabajo relacionadas con la actualización de los planes de estudio. Se pagaron viáticos para asistencia de un académico al Congreso Internacional de Biotecnología y Biodiversidad 2012. Se pagó el boleto de avión por asistencia de un académico de la Universidad Complutense de Madrid para impartir el curso Innovación Didáctica en la Educación Superior. Estas actividades influyen directamente en que los académicos que cuentan con algún nombramiento de este tipo puedan mantenerlo y los que no, tengan la posibilidad de obtenerlo. Las convocatorias de SNI y PROMEP se realizan cada año por lo que cuando se puede ver modificado este indicador. El Valor real es 7 CAEC. Aunque existen acciones por cumplir, estas consisten en el mantenimiento de equipos y la adquisición de materiales de laboratorio de uso diario. El alcance de las metas se debe gracias al trabajo de los CA desde años anteriores. Los recursos son necesarios para mantener los niveles de consolidación de los CA. Se toman en cuenta las metas logradas por PTC con recursos propios o que no necesariamente implican inversión. En el presente trimestre un académico externo asistió para impartir el taller Perspectivas en la Enseñanza de la Biología, lo que fomentará el establecimiento de redes de colaboración con la UAG.
		3.2	Mejorar las prácticas académicas a través de la modernización de la infraestructura y equipo de laboratorios en los que desarrollan sus actividades sustantivas los integrantes de los CA y Grupos de Trabajo de la DES. De tal manera que se mantenga y se incremente a 5 los CAEC	\$66,000.00	\$25,538.00	38.69	5	7	7	100.00	0.00	\$0.00	0.00	\$6,588.80	25.79	
		3.3	Participar en eventos académicos estancias, congresos, talleres, seminarios, intercambios, de los integrantes de los CAC, CAEC, CAEF y GT de la DES, que permitan establecer el menor 20 redes de colaboración conjunta con IES nacionales e internacionales.	\$450,000.00	\$140,146.00	31.14	20	20	5	25.00	10,393.18	\$25,000.00	41.57	\$10,393.18	7.41	
		Subtotal OP 3				\$1,331,000.00	\$492,727.00	36.26					\$17,200.68	\$105,000.00	16.38	
OPI/IFI-2011-30MSU0940B-05-04	Asegurar la calidad de los PE de posgrado con reconocimiento en el PNPIC.	4.1	Evaluar y fortalecer permanentemente el funcionamiento de los 5 PE de posgrado con reconocimiento en el PNPIC.	\$745,000.00	\$232,020.00	31.14	5	6	6	100.00	450.00	\$0.00	100+	\$148,958.15	64.20	La meta es mantener la evaluación y fortalecimiento permanente de los 6 PE de posgrado con reconocimiento en el PNPIC, los recursos solicitados servirán para continuar con esta tarea pues se considera un proceso continuo. La meta es mejorar el desempeño de los académicos en los 6 PE de posgrado con reconocimiento en el PNPIC, los recursos solicitados servirán para continuar con esta tarea pues se considera un proceso continuo.
		4.2	Mejorar el desempeño de los académicos de los 5 PE de posgrado, a través del otorgamiento de equipo y material de cómputo y oficina modernos para el desarrollo de sus actividades	\$508,000.00	\$212,276.00	41.78	5	6	6	100.00	0.00	\$0.00	0.00	\$128,164.22	60.37	
		Subtotal OP 4				\$1,253,000.00	\$444,296.00	35.45					\$450.00	\$0.00	0.00	
				\$7,707,185.00	\$2,401,421.00	31.16					\$116,209.92	112,900.00	103.75	869,932.56	40.39	

Dr. Raúl Arias Lovillo
Rector

Dra. Lurra Teresa Hernández Salazar
Responsable del Proyecto



30MSU0940B

Universidad Veracruzana

Ejercicio fiscal

2011

Trimestre 3

Nombre de la DES: BIOLÓGICO-AGROPECUARIAS - XALAPA

Clave Convenio P/PIFI-2011-30MSU0940B-05

Nombre del Proyecto: Proyecto Integral para mejorar la capacidad y competitividad de la DES Biológico-Agropecuaria

Clave MC	Metas Compromiso	Original		Ajustado Anual		Ajustado Trimestral		Valores alcanzados en el trimestre 3				Observaciones de la Institución
		Número	%	Número	%	Número	%	Avance				
								Número	Porcentajes			
								Indicador	Trimestral	Anual		
Capacidad Académica												
Personal académico. Número y porcentaje de PTC de la institución con: Total:128												
1.1.2	Maestría	46	37.10	38	29.69	0	0.00	32	25.00	100+	84.21	Un PTC con maestría obtuvo doctorado.
1.1.3	Doctorado	80	64.52	85	66.41	0	0.00	80	62.50	100+	94.12	Un PTC con maestría obtuvo doctorado.
1.1.4	Posgrado en el área disciplinar de su desempeño	46	37.10	46	35.94	0	0.00	113	88.28	100+	100+	
1.1.5	Doctorado en el área disciplinar de su desempeño	38	30.65	38	29.69	0	0.00	80	62.50	100+	100+	Un PTC con maestría obtuvo doctorado.
1.1.6	Perfil deseable reconocido por el PROMEP-SES	65	52.42	64	50.00	0	0.00	68	53.13	100+	100+	
1.1.7	Adscripción al SNI o SNC	44	35.48	44	34.38	0	0.00	36	28.13	100+	81.81	
1.1.8	Participación en el programa de tutorías	124	100.00	128	100.00	0	0.00	122	95.31	100+	95.31	
Profesores (PTC,PMT,PA) que reciben capacitación. Total:197												
1.1.9	Profesores (PTC, PMT y PA) que reciben capacitación y/o actualización con al menos 40 horas por año	56	28.43	56	28.43	0	0.00	62	31.47	100+	100+	
Cuerpos Académicos: Total:14												
1.2.1	Consolidados.	4	26.67	6	42.86	0	0.00	5	35.71	100+	83.33	Un CAEC pasó a ser CAC.
1.2.2	En Consolidación.	7	46.67	7	50.00	0	0.00	7	50.00	100+	100	Un CAEC pasó a ser CAC.
1.2.3	En Formación.	4	26.67	1	7.14	0	0.00	6	42.86	100+	100+	
Competitividad Académica												
Programas educativos de TSU, PA y licenciatura: Total:2												
2.1.1	Número y % de PE con estudios de factibilidad para buscar su pertinencia	2	100.00	2	100.00	0	0.00	2	100.00	100+	100.00	
2.1.2	Número y % de PE con currículo flexible	2	100.00	2	100.00	0	0.00	2	100.00	100+	100.00	
2.1.3	Número y % de PE que se actualizarán incorporando elementos de enfoques centrados en el estudiante o en el aprendizaje.	2	100.00	2	100.00	0	0.00	2	100.00	100+	100.00	
2.1.4	Número y % de PE que se actualizarán incorporando estudios de seguimiento de egresados	2	100.00	2	100.00	0	0.00	2	100.00	100+	100.00	
2.1.5	Número y % de PE que se actualizarán incorporando estudios de empleadores	2	100.00	2	100.00	0	0.00	2	100.00	100+	100.00	
2.1.6	Número y % de PE que se actualizarán incorporando el servicio social en el plan de estudios	2	100.00	2	100.00	0	0.00	2	100.00	100+	100.00	

30MSU0940B Universidad Veracruzana
Ejercicio fiscal 2011

Trimestre 3

Nombre de la DES: BIOLÓGICO-AGROPECUARIAS - XALAPA
Clave Convenio P/PIFI-2011-30MSU0940B-05
Nombre del Proyecto: Proyecto Integral para mejorar la capacidad y competitividad de la DES Biológico-Agropecuaria

Clave MC	Metas Compromiso	Original		Ajustado Anual		Ajustado Trimestral		Valores alcanzados en el trimestre 3				Observaciones de la Institución	
		Número	%	Número	%	Número	%	Avance					
								Número	Porcentajes				
								Indicador	Trimestral	Anual			
2.1.7	Número y % de PE que se actualizarán incorporando la práctica profesional en el plan de estudios	2	100.00	2	100.00	0	0.00	2	100.00	100+	100.00		
2.1.8	Número y % de PE basado en competencias	2	100.00	2	100.00	0	0.00	0	0.00	0.00	0.00		
2.1.9	Número y % de PE que alcanzarán el nivel 1 los CIEES.	2	100.00	1	50.00	0	0.00	2	100.00	100+	100+		
2.1.10	PE que serán acreditados por organismos reconocidos por el COPAES.	2	100.00	2	100.00	0	0.00	2	100.00	100+	100.00		
2.1.11	Número y % de PE de licenciatura y TSU de buena calidad del total de la oferta educativa evaluable	2	100.00	2	100.00	0	0.00	2	100.00	100+	100.00		
Matrícula atendida en PE y TSU de buena calidad del total asociada a los PE evaluables. Total:1,218													
2.1.12	Número y % de matrícula atendida en PE de licenciatura y TSU de buena calidad del total asociada a los PE evaluables	1004	100.00	1218	100.00	0	0.00	1269	100+	100+	100+		
Programas educativos de posgrado: Total:8													
2.2.1	PE que se actualizarán	7	100.00	4	50.00	0	0.00	6	75.00	100+	100+		
2.2.2	PE que evaluarán los CIEES.	0	0.00	2	25.00	0	0.00	0	0.00	0.00	0.00		
2.2.3	PE reconocidos por el Programa Nacional de Posgrado de Calidad (PNPC)	2	40.00	4	50.00	0	0.00	2	25.00	100+	50.00		
2.2.4	PE que ingresarán al Programa de Fomento a la Calidad (PFC)	3	60.00	2	25.00	0	0.00	4	50.00	100+	100+		
Matrícula atendida en PE de Posgrado de buena calidad. Total:119													
2.2.6	Número y porcentaje de matrícula atendida en PE de posgrado de buena calidad.	141	96.58	119	100.00	0	0.00	140	100+	100+	100+		
Eficiencia terminal:		M1	M2	%	M2	%	M2 Ajustado	% Ajustado	M2 Alcanzado	% Alcanzado	% Trimestral	% Total	Observaciones IES
2.3.4	Tasa de egreso por cohorte para PE de licenciatura	292	197	67.47	197	67.47	0	0.00	143	0.00	100+	72.59	
2.3.5	Tasa de titulación por cohorte para PE de licenciatura	260	160	61.54	160	61.54	0	0.00	125	0.00	100+	78.13	
2.3.6	Tasa de graduación para PE de posgrado	95	87	91.58	87	91.58	0	0.00	57	0.00	100+	65.52	

Porcentaje ponderado del cumplimiento de las metas compromiso: 75

Dr. Raúl Arias Lovillo
Rector

Dra. Laura Teresa Hernández Salazar
Responsable del Proyecto

30MSU0940B
Ejercicio fiscal 2011 Trimestre 3
Nombre de la DES: BIOLÓGICO-AGROPECUARIAS-CÓRDOBA/ORIZABA
Clave Convenio: P/PIFI-2011-30MSU0940B-05
Nombre del Proyecto: Desarrollo integral de la DES Biológico-Agropecuaria Córdoba-Orizaba para mejorar la formación de los estudiantes y mantener la acreditación de sus Programas Educativos.

Universidad Veracruzana
2011

Valores alcanzados en el trimestre 3

Clave Objetivo	Objetivo Particular	Clave	Nombre	Monto Solicitado	Monto Apoyado	% del Monto Apoyado respecto del solicitado	Valor proyectado	Valor ajustado	Valores alcanzados en el trimestre 3							Ponderación Global de Avance	Observaciones
									Valor alcanzado	% del Avance	Monto Ejercido	Monto Trimestral a Ejercer	% De Monto Trimestral a Ejercer	Monto Total Ejercido	% del Monto Ejercido		
OP/PIFI-2011-30MSU0940B-06-01	Mejorar la capacidad académica mediante el fortalecimiento de la planta docente, propiciando el nivel de habilitación de los PTC, a través de su participación en estudios de posgrado en programas de calidad, el incremento del Perfil deseable PROMEP e incorporación progresiva al SNI, y promover su participación en proyectos de investigación y vinculación en el marco de las LGAC, en redes de colaboración académica con IES nacionales y extranjeras, articulando docencia-investigación y avanzando en la consolidación de CA, para incidir satisfactoriamente en el cierre de brechas de calidad.	1.1	Lograr que 17 PTC obtenga el reconocimiento de perfil deseable PROMEP e incrementar y mantener en 6 PTC como miembros del SNI.	\$450,000.00	\$171,866.00	38.19	23	21	23	100+	290.10	\$67,276.00	0.43	\$19,222.58	11.18	Asistencia de un académico al XLVII Congreso Nacional de Entomología y asistencia de un académico a estancia de investigación en CINVESTAV Irapuato. Estos eventos permitirán que los académicos que cuentan con dichos reconocimientos puedan mantenerlos y los que no, puedan obtenerlos. Las convocatorias de PROMEP y SNI son cada año por lo que es cuando se puede modificar el número de PTC con reconocimiento. Se encuentra en proceso la adquisición de equipos y materiales que permitan alcanzar la meta. Se encuentra en proceso los eventos y ejercicio de recursos para alcanzar la meta.	
		1.2	Mejorar las prácticas académicas a través de la modernización de la infraestructura y equipo de laboratorios en los que desarrollan sus actividades sustantivas los integrantes de los CA de la DES, logrando incrementar al 50 % (2) su nivel de consolidación a CAEC y al 25 % a CAC	\$4,070,022.00	\$693,947.00	17.05	3	3	1	33.33	0.00	\$144,755.00	0.00	\$176,273.14	25.40		
		1.3	Participar en eventos académicos: estancias, congresos, talleres, seminarios, intercambios, de los integrantes de los CAEC y CAEF de la DES, que permitan establecer al menos 10 redes de colaboración conjunta con IES nacionales e internacionales	\$270,000.00	\$147,314.00	54.56	10	10				0.00	\$75,000.00	0.00	\$0.00		0.00
Subtotal OP 1				\$4,790,022.00	\$1,013,127.00	21.15					\$290.10	\$287,031.00	0.10	\$195,495.72	19.29	55.00	

30MSU0940B
Ejercicio fiscal
Nombre de la DES:
Clave Convenio
Nombre del Proyecto:

Universidad Veracruzana
2011

Trimestre 3

BIOLÓGICO-AGROPECUARIAS-CÓRDOBA/ORIZABA
P/PIFI-2011-30MSU0940B-06

Desarrollo integral de la DES Biológico-Agropecuaria Córdoba-Orizaba para mejorar la formación de los estudiantes y mantener la acreditación de sus Programas Educativos.

Clave Objetivo	Objetivo Particular	Clave	Nombre	Monto Solicitado	Monto Apoyado	% del Monto Apoyado respecto del solicitado	Valor proyectado	Valor ajustado	Valores alcanzados en el trimestre 3							Observaciones			
									Valor alcanzado	% del Avance	Monto Ejercido	Monto Trimestral a Ejercer	% De Monto Trimestral a Ejercer	Monto Total Ejercido	% del Monto Ejercido		Ponderación Global de Avance	Institución	
OP/PIFI-2011-30MSU0940B-06-02	Mejorar la calidad de los procesos de atención a los estudiantes, mediante el cumplimiento de las recomendaciones de los organismos acreditadores (CIEES y COPAES) para mejorar el índice de retención y la eficiencia terminal de los PE de licenciatura de la DES.	2.1	Mejorar el índice de Eficiencia Terminal y la tasa de retención de los PE de licenciatura de la DES, alcanzando tasas superiores al 70 %.	\$1,231,902.00	\$320,544.00	26.02	70	70	52	74.28	80,000.00	\$100,000.00	80.00	\$260,967.35	81.41		Se realizaron Prácticas de campo en Cozumel, Instituto de Biotecnología de la UNAM, Italia y Brasil. Se adquirió una computadora de escritorio. Esto impacta directamente en la atención de los estudiantes, sin embargo los índices de eficiencia terminal y tasa de retención se modifica cada año.		
			Subtotal OP 2	\$1,231,902.00	\$320,544.00	26.02							\$80,000.00	\$100,000.00	80.00	\$260,967.35		81.41	60.00
OP/PIFI-2011-30MSU0940B-06-03	Asegurar la competitividad académica con la permanencia de los PE de licenciatura de la DES con reconocimiento de COMEAA y CACEB, a través del cumplimiento de las recomendaciones de dichos organismos.	3.1	Atender el total de recomendaciones emitidas por COMEAA al PE de Ingeniero Agrónomo y del CACEB al PE de Biología para mantener la acreditación de los dos PE	\$387,100.00	\$112,968.00	29.18	2	2	1	50.00	25,000.00	\$12,276.00	100+	\$25,000.00	22.13		Se adquirió una perforadora. Esta adquisición ayuda en la atención de recomendaciones emitidas por COMEAA.		
			Subtotal OP 3	\$387,100.00	\$112,968.00	29.18							\$25,000.00	\$12,276.00	203.64	\$25,000.00		22.13	40.00
				\$6,409,024.00	\$1,446,639.00	22.57								\$105,290.10	399,307.00	26.36	\$81,463.07	33.28	


Dr. Raúl Arias Lovillo
Rector


Dr. Joaquín Murguía González
Responsable del Proyecto



30MSU0940B

Universidad Veracruzana

Ejercicio fiscal

2011

Trimestre 3

Nombre de la DES: BIOLÓGICO-AGROPECUARIAS-CÓRDOBA/ORIZABA

Clave Convenio P/PIFI-2011-30MSU0940B-06

Nombre del Proyecto: Desarrollo integral de la DES Biológico-Agropecuaria Córdoba-Orizaba para mejorar la formación de los estudiantes y mantener la acreditación de sus Programas Educativos.

Clave MC	Metas Compromiso	Original		Ajustado Anual		Ajustado Trimestral		Valores alcanzados en el trimestre 3				Observaciones de la Institución
		Número	%	Número	%	Número	%	Avance				
								Número	Porcentajes			
							Indicador	Trimestral	Anual			
Capacidad Académica												
Personal académico. Número y porcentaje de PTC de la institución con: Total:33												
1.1.2	Maestría	14	35.00	13	39.39	0	0.00	13	39.39	100+	100.00	
1.1.3	Doctorado	14	35.00	14	42.42	0	0.00	15	45.45	100+	100+	
1.1.4	Posgrado en el área disciplinar de su desempeño	25	62.50	25	75.76	0	0.00	28	84.85	100+	100+	
1.1.5	Doctorado en el área disciplinar de su desempeño	12	30.00	12	36.36	0	0.00	15	45.45	100+	100+	
1.1.6	Perfil deseable reconocido por el PROMEP-SES	17	42.50	18	54.55	0	0.00	19	57.58	100+	100+	Variación en el número de PTC con PROMEP en el presente trimestre, aumentó uno.
1.1.7	Adscripción al SNI o SNC	7	17.50	3	9.09	0	0.00	4	12.12	100+	100+	
1.1.8	Participación en el programa de tutorías	31	77.50	33	100.00	0	0.00	36	100+	100+	100+	
Profesores (PTC,PMT,PA) que reciben capacitación. Total:64												
1.1.9	Profesores (PTC, PMT y PA) que reciben capacitación y/o actualización con al menos 40 horas por año	34	52.31	30	46.88	0	0.00	30	46.88	100+	100.00	
Cuerpos Académicos: Total:4												
1.2.1	Consolidados.	2	66.67	1	25.00	0	0.00	0	0.00	0.00	0.00	
1.2.2	En Consolidación.	1	33.33	1	25.00	0	0.00	1	25.00	100+	100.00	
1.2.3	En Formación.	0	0.00	2	50.00	0	0.00	3	75.00	100+	100+	
Competitividad Académica												
Programas educativos de TSU, PA y licenciatura: Total:2												
2.1.1	Número y % de PE con estudios de factibilidad para buscar su pertinencia	2	100.00	2	100.00	0	0.00	2	100.00	100+	100.00	
2.1.2	Número y % de PE con currículo flexible	2	100.00	2	100.00	0	0.00	2	100.00	100+	100.00	
2.1.3	Número y % de PE que se actualizarán incorporando elementos de enfoques centrados en el estudiante o en el aprendizaje.	2	100.00	2	100.00	0	0.00	2	100.00	100+	100.00	
2.1.4	Número y % de PE que se actualizarán incorporando estudios de seguimiento de egresados	2	100.00	2	100.00	0	0.00	2	100.00	100+	100.00	
2.1.5	Número y % de PE que se actualizarán incorporando estudios de empleadores	2	100.00	2	100.00	0	0.00	2	100.00	100+	100.00	
2.1.6	Número y % de PE que se actualizarán incorporando el servicio social en el plan de estudios	2	100.00	2	100.00	0	0.00	2	100.00	100+	100.00	
2.1.7	Número y % de PE que se actualizarán incorporando la práctica profesional en el plan de estudios	2	100.00	2	100.00	0	0.00	2	100.00	100+	100.00	
2.1.8	Número y % de PE basado en competencias	2	100.00	2	100.00	0	0.00	0	0.00	0.00	0.00	
2.1.9	Número y % de PE que alcanzarán el nivel 1 los CIEES.	2	100.00	2	100.00	0	0.00	2	100.00	100+	100.00	

CUMPLIMIENTO DE METAS COMPROMISO

30MSU0940B **Universidad Veracruzana**
Ejercicio fiscal **2011**

Trimestre 3

Nombre de la DES: BIOLÓGICO-AGROPECUARIAS-CÓRDOBA/ORIZABA
Clave Convenio P/PIFI-2011-30MSU0940B-06

Nombre del Proyecto: Desarrollo integral de la DES Biológico-Agropecuaria Córdoba-Orizaba para mejorar la formación de los estudiantes y mantener la acreditación de sus Programas Educativos.

Clave MC	Metas Compromiso	Original		Ajustado Anual		Ajustado Trimestral		Valores alcanzados en el trimestre 3				Observaciones de la Institución	
		Número	%	Número	%	Número	%	Número	Avance				
									Porcentajes				
								Indicador	Trimestral	Anual			
2.1.10	PE que serán acreditados por organismos reconocidos por el COPAES.	2	100.00	2	100.00	0	0.00	2	100.00	100+	100.00		
2.1.11	Número y % de PE de licenciatura y TSU de buena calidad del total de la oferta educativa evaluable	2	100.00	2	100.00	0	0.00	2	100.00	100+	100.00		
Matrícula atendida en PE y TSU de buena calidad del total asociada a los PE evaluables. Total:543													
2.1.12	Número y % de matrícula atendida en PE de licenciatura y TSU de buena calidad del total asociada a los PE evaluables	2	100.00	543	100.00	0	0.00	564	100+	100+	100+		
Programas educativos de posgrado: Total:2													
2.2.1	PE que se actualizarán	2	100.00	2	100.00	0	0.00	2	100.00	100+	100.00		
Eficiencia terminal:		M1	M2	%	M2	%	M2 Ajustado	% Ajustado	M2 Alcanzado	% Alcanzado	% Trimestral	% Total	Observaciones IES
2.3.4	Tasa de egreso por cohorte para PE de licenciatura	150	110	73.33	110	73.33	0	0.00	78	0.00	100+	70.91	
2.3.5	Tasa de titulación por cohorte para PE de licenciatura	150	110	73.33	110	73.33	0	0.00	78	0.00	100+	70.91	
2.3.6	Tasa de graduación para PE de posgrado	40	40	100.00	30	75.00	20	50.00	10	100+	50.00	33.33	Se considera el valor alcanzado en el presente trimestre.

Porcentaje ponderado del cumplimiento de las metas compromiso: 75


Dr. Raúl Arias Lovillo
Rector


Dr. Joaquín Murguía González
Responsable del Proyecto

30MSU0940B Universidad Veracruzana
Ejercicio fiscal 2011 Trimestre 3
 Nombre de la DES: BIOLÓGICO-AGROPECUARIAS-POZA RICA/TUXPAN
 Clave Convenio: P/PIFI-2011-30MSU0940B-07
 Nombre del Proyecto: Proyecto Integral para mejorar la capacidad y competitividad de la DES Biológico-Agropecuaria

Clave Objetivo	Objetivo Particular	Clave	Nombre	Monto Solicitado	Monto Apoyado	% del Monto Apoyado respecto del solicitado	Valor proyectado	Valor ajustado	Valores alcanzados en el trimestre 3						Ponderación Global de Avance	Observaciones	
									Valor alcanzado	% del Avance	Monto Ejercido	Monto Trimestral a Ejercer	% De Monto Trimestral a Ejercer	Monto Total Ejercido			% del Monto Ejercido
OP/PIFI-2011-30MSU0940B-07-01	Mejorar la atención integral de los estudiantes, a través del fortalecimiento de la capacidad y competitividad académica en los PE de la DES.	1.1	Ejecutar acciones tendientes a la atención integral de los estudiantes hacia un incremento de las tasas de egreso y titulación mayores al 70% a través de acciones de innovación educativa.	\$1,563,500.00	\$588,272.00	37.62	70	70	52	74.28	39,983.92	\$117,351.00	34.07	\$344,271.02	58.52	Se realizó una práctica de campo en Valsequillo, Puebla. Asistencia de 2 académicos a la reunión ordinaria de AFORMAR. Estas actividades impactan directamente en la atención a los estudiantes al corto plazo, sin embargo las tasas de egreso y titulación se modifican de manera anual.	
		1.2	Lograr que la movilidad nacional e internacional entre PE de la DES, entre PE de otras DES y de otras IES, se incremente en por lo menos un 25%.	\$255,000.00	\$52,304.00	20.51	25	20				0.00	\$52,304.00	0.00	\$0.00	0.00	Se encuentra en proceso la realización de eventos que permitirán avanzar en la meta.
		1.3	1.3. Actualizar el 80% los Planes de Estudio bajo el enfoque de competencias e incorporar la práctica profesional supervisada a desarrollar en los sectores productivos o en proyectos concretos elaborados en la DES para estos sectores.	\$200,000.00	\$87,173.00	43.58	80	90	50	55.55	0.00	\$0.00	0.00	\$20,000.00	22.94		
		Subtotal OP 1			\$2,018,500.00	\$727,749.00	36.05					\$39,983.92	\$169,655.00	23.56	\$364,271.02	50.05	60.00
OP/PIFI-2011-30MSU0940B-07-02	Impulsar el desarrollo de los CA y el fortalecimiento de la planta académica, contemplando un proceso de internacionalización.	2.1	Mejorar el desarrollo de las actividades académicas y de investigación a través de infraestructura y equipamiento de los cubículos y laboratorios en el que desarrollan su quehacer académico los integrantes de los CA de la DES.	\$343,019.00	\$165,390.00	48.21	80	80	40	50.00	0.00	\$0.00	0.00	\$99,843.22	60.36		
		2.2	Incrementar en 15% el número de profesores con Perfil Deseable y de adscritos al SNI.	\$209,300.00	\$72,981.00	34.86	15	15	14	93.33	0.00	\$21,705.00	0.00	\$39,353.60	53.92	El avance en la meta es del 93.33% y en los recursos del 53.92%. Las convocatorias de SNI y PROMEP se dan cada año por lo que es cuando se puede modificar el número de PTC con dicho reconocimiento. Los recursos son necesarios para fomentar que los PTC que cuentan con reconocimiento SNI o PROMEP lo puedan mantener y los que no lo puedan obtener.	
		2.3	Fomentar la creación o incursión en Redes de investigación con CA de otras IES nacionales e internacionales.	\$0.00	\$0.00	0.00	SIN APOYO						SIN APOYO				
		Subtotal OP 2			\$552,319.00	\$238,371.00	43.15					\$0.00	\$21,705.00	0.00	\$139,196.82	58.39	50.00

30MSU0940B
Ejercicio fiscal


Universidad Veracruzana
2011

Trimestre 3

Nombre de la DES: BIOLÓGICO-AGROPECUARIAS-POZA RICA/TUXPAN
Clave Convenio: P/PIFI-2011-30MSU0940B-07
Nombre del Proyecto: Proyecto Integral para mejorar la capacidad y competitividad de la DES Biológico-Agropecuaria

Clave Objetivo	Objetivo Particular	Clave	Nombre	Monto Solicitado	Monto Apoyado	% del Monto Apoyado respecto del solicitado	Valor proyectado	Valor ajustado	Valores alcanzados en el trimestre 3							Ponderación Global de Avance	Observaciones
									Valor alcanzado	% del Avance	Monto Ejercido	Monto Trimestral a Ejercer	% De Monto Trimestral a Ejercer	Monto Total Ejercido	% del Monto Ejercido		
OP/PIFI-2011-30MSU0940B-07-03	Mantener la calidad del PE de Manejo de Ecosistemas Marinos y Costeros reconocido por el PNPC a través de la atención a las recomendaciones.	3.1	Asegurar la formación integral del estudiante que garantice la pertinencia del PE de Posgrado.	\$100,000.00	\$49,813.00	49.81	100	100	0.00	0.00	0.00	\$14,000.00	0.00	\$0.00	0.00	30.00	Está en proceso el ejercicio de recursos y acciones para alcanzar la meta.
		3.2	Incrementar en un 25% la participación de los alumnos y docentes en eventos académicos.	\$235,000.00	\$61,021.00	25.96	75	75	0.00	0.00	0.00	\$0.00	0.00	\$0.00	0.00		Está en proceso el ejercicio de recursos y acciones para alcanzar la meta.
		3.3	Atender las recomendaciones de SEP-CONACYT para mantener al Posgrado con su reconocimiento de Calidad.	\$250,000.00	\$124,533.00	49.81	90	85	20	23.52	0.00	\$0.00	0.00	\$68,146.70	54.72		
		Subtotal OP 3			\$585,000.00	\$235,367.00	40.23				\$0.00	\$14,000.00	0.00	\$68,146.70	28.95		
OP/PIFI-2011-30MSU0940B-07-04	Incrementar la competitividad académica de los PE de la DES.	4.1	Atender las recomendaciones de los CIEES al PE de Medicina Veterinaria y Zootecnia para alcanzar el nivel 1 de Calidad y solicitar la Acreditación ante CONEVET, A.C.	\$150,000.00	\$37,360.00	24.90	80	70	84	100+	0.00	\$0.00	0.00	\$28,465.20	76.19	55.00	Con los ahorros que se han realizado se ha logrado avanzar más en la meta de lo programado.
		4.2	Atender las recomendaciones de CIEES y del COMEAA, A.C., para mantener al PE de Ingeniero Agrónomo con su reconocimiento de Calidad.	\$452,032.00	\$112,586.00	24.90	80	80	67	83.75	0.00	\$0.00	0.00	\$57,201.40	50.80		Se encuentra en proceso la adquisición de equipo para avanzar en la meta.
		4.3	Atender las recomendaciones de CIEES y del CACEB, A.C., para mantener al PE de Biología con su reconocimiento de Calidad.	\$429,228.00	\$124,341.00	28.96	80	80	85	100+	0.00	\$0.00	0.00	\$109,731.65	88.25		Con los ahorros que se han realizado se ha logrado avanzar más en la meta de lo programado.
		4.4	Incremento de la Capacidad y Competitividad Académica de la Nueva Oferta Educativa de Biología Marina y Agronegocios Internacionales con miras a la evaluación de CIEES y un proceso de preacreditación por los organismos reconocidos por COPAES.	\$580,000.00	\$144,459.00	24.90	80	80	40	50.00	0.00	\$69,000.00	0.00	\$106,385.00	73.64		Se encuentra en proceso la realización de eventos que permitirán cumplir con la meta.
		Subtotal OP 4			\$1,611,260.00	\$418,746.00	25.98					\$0.00	\$69,000.00	0.00	\$301,783.25		72.06
			\$4,767,079.00	\$1,620,233.00	33.99					\$39,983.92	274,360.00	14.57	873,397.79	53.90			


Dr. Raúl Arias Lovillo
Rector


Dra. Ivette Alicia Chamorro Florescano
Responsable del Proyecto

CUMPLIMIENTO DE METAS COMPROMISO

30MSU0940B Universidad Veracruzana
Ejercicio fiscal 2011

Trimestre 3

Nombre de la DES: BIOLÓGICO-AGROPECUARIAS-POZA RICA/TUXPAN

Clave Convenio P/PIFI-2011-30MSU0940B-07

Nombre del Proyecto: Proyecto Integral para mejorar la capacidad y competitividad de la DES Biológico-Agropecuaria

Clave MC	Metas Compromiso	Original		Ajustado Anual		Ajustado Trimestral		Valores alcanzados en el trimestre 3				Observaciones de la Institución
		Número	%	Número	%	Número	%	Avance				
								Número	Porcentajes			
								Indicador	Trimestral	Anual		
Capacidad Académica												
Personal académico. Número y porcentaje de PTC de la institución con: Total:40												
1.1.1	Especialidad	1	1.89	1	2.50	0	0.00	1	2.50	100+	100.00	
1.1.2	Maestría	25	47.17	19	47.50	0	0.00	19	47.50	100+	100.00	
1.1.3	Doctorado	27	50.94	20	50.00	0	0.00	13	32.50	100+	65	Se tienen al menos 4 PTC concluyendo los estudios de doctorado y se espera cumplir la meta en el siguiente trimestre.
1.1.4	Posgrado en el área disciplinar de su desempeño	51	96.23	40	100.00	0	0.00	33	82.50	100+	82.50	
1.1.5	Doctorado en el área disciplinar de su desempeño	26	49.06	20	50.00	0	0.00	13	32.50	100+	65	Se tienen al menos 4 PTC concluyendo los estudios de doctorado y se espera cumplir la meta en el siguiente trimestre.
1.1.6	Perfil deseable reconocido por el PROMEP-SES	24	45.28	25	62.50	0	0.00	23	57.50	100+	92	Se considera el valor alcanzado en el trimestre actual.
1.1.7	Adscripción al SNI o SNC	5	9.43	6	15.00	0	0.00	5	12.50	100+	83.33	
1.1.8	Participación en el programa de tutorías	40	75.47	40	100.00	0	0.00	36	90.00	100+	90.00	
Profesores (PTC,PMT,PA) que reciben capacitación. Total:71												
1.1.9	Profesores (PTC, PMT y PA) que reciben capacitación y/o actualización con al menos 40 horas por año	71	95.95	71	100.00	65	91.55	60	84.51	92.31	84.51	
Cuerpos Académicos: Total:5												
1.2.1	Consolidados.	3	75.00	1	20.00	0	0.00	0	0.00	0.00	0.00	
1.2.2	En Consolidación.	0	0.00	2	40.00	0	0.00	1	20.00	100+	50.00	
1.2.3	En Formación.	1	25.00	2	40.00	0	0.00	4	80.00	100+	100+	



30MSU0940B

Universidad Veracruzana

Ejercicio fiscal

2011

Trimestre 3

Nombre de la DES: BIOLÓGICO-AGROPECUARIAS-POZA RICA/TUXPAN


Clave Convenio P/IFI-2011-30MSU0940B-07

Nombre del Proyecto: Proyecto Integral para mejorar la capacidad y competitividad de la DES Biológico-Agropecuaria


Clave MC	Metas Compromiso	Original		Ajustado Anual		Ajustado Trimestral		Valores alcanzados en el trimestre 3				Observaciones de la Institución	
		Número	%	Número	%	Número	%	Avance					
								Número	Porcentajes				
						Indicador	Trimestral		Anual				
Competitividad Académica													
Programas educativos de TSU, PA y licenciatura: Total:5													
2.1.1	Número y % de PE con estudios de factibilidad para buscar su pertinencia	5	100.00	5	100.00	0	0.00	5	100.00	100+	100.00		
2.1.2	Número y % de PE con currículo flexible	5	100.00	5	100.00	0	0.00	5	100.00	100+	100.00		
2.1.3	Número y % de PE que se actualizarán incorporando elementos de enfoques centrados en el estudiante o en el aprendizaje.	5	100.00	5	100.00	0	0.00	5	100.00	100+	100.00		
2.1.4	Número y % de PE que se actualizarán incorporando estudios de seguimiento de egresados	5	100.00	5	100.00	0	0.00	3	60.00	100+	60.00		
2.1.5	Número y % de PE que se actualizarán incorporando estudios de empleadores	5	100.00	5	100.00	0	0.00	3	60.00	100+	60.00		
2.1.6	Número y % de PE que se actualizarán incorporando el servicio social en el plan de estudios	5	100.00	5	100.00	0	0.00	5	100.00	100+	100.00		
2.1.7	Número y % de PE que se actualizarán incorporando la práctica profesional en el plan de estudios	5	100.00	5	100.00	0	0.00	5	100.00	100+	100.00		
2.1.8	Número y % de PE basado en competencias	5	100.00	5	100.00	0	0.00	0	0.00	0.00	0.00		
2.1.9	Número y % de PE que alcanzarán el nivel 1 los CIEES.	3	60.00	2	40.00	0	0.00	2	40.00	100+	100.00		
2.1.10	PE que serán acreditados por organismos reconocidos por el COPAES.	3	60.00	2	40.00	0	0.00	2	40.00	100+	100.00		
2.1.11	Número y % de PE de licenciatura y TSU de buena calidad del total de la oferta educativa evaluable	3	60.00	2	40.00	0	0.00	2	40.00	100+	100.00		
Matrícula atendida en PE y TSU de buena calidad del total asociada a los PE evaluables. Total:263													
2.1.12	Número y % de matrícula atendida en PE de licenciatura y TSU de buena calidad del total asociada a los PE evaluables	580	78.06	263	100.00	0	0.00	276	100+	100+	100+		
Eficiencia terminal:		M1	M2	%	M2	%	M2 Ajustado	% Ajustado	M2 Alcanzado	% Alcanzado	% Trimestral	% Total	Observaciones IES
2.3.4	Tasa de egreso por cohorte para PE de licenciatura	215	177	82.33	177	82.33	0	0.00	93	0.00	100+	52.54	
2.3.5	Tasa de titulación por cohorte para PE de licenciatura	215	172	80.00	172	80.00	0	0.00	93	0.00	100+	54.07	
2.3.6	Tasa de graduación para PE de posgrado	25	24	96.00	15	60.00	0	0.00	6	0.00	100+	40.00	

Porcentaje ponderado del cumplimiento de las metas compromiso:

75



Dr. Raúl Arias Lovillo
Rector




Dra. Ivette Alicia Chamorro Florescano
Responsable del Proyecto

30MSU0940B Universidad Veracruzana
 Ejercicio fiscal 2011 Trimestre 3
 Nombre de la DES: ÁREA ACADÉMICA DE CIENCIAS DE LA SALUD - MINATITLÁN/COATZACOALCOS
 Clave Convenio P/PIFI-2011-30MSU0940B-08
 Nombre del Proyecto Mejoramiento de la capacidad, competitividad y sustentabilidad de la DES Ciencias de la Salud Coatzacoalcos-Minatitlán.

Clave Objetivo	Objetivo Particular	Clave	Nombre	Monto Solicitado	Monto Apoyado	% del Monto Apoyado respecto del solicitado	Valor proyectado	Valor ajustado	Valores alcanzados en el trimestre 3							Observaciones	
									Valor alcanzado	% del Avance	Monto Ejercido	Monto Trimestral a Ejercer	% De Monto Trimestral a Ejercer	Monto Total Ejercido	% del Monto Ejercido		Ponderación Global de Avance
OP/PIFI-2011-30MSU0940B-08-01	Incrementar la productividad de los PTC adscritos a los CA a través de la investigación, publicación y establecimiento de redes de colaboración	1.1	Impulsar el grado de desarrollo de los 4 CAEF de la DES.	\$881,260.00	\$0.00	0.00			SIN APOYO								
		Subtotal OP 1			\$881,260.00	\$0.00	0.00			\$0.00	\$0.00	0.00	\$0.00	0.00	0.00		
OP/PIFI-2011-30MSU0940B-08-02	Mantener la calidad de los PE atendiendo las recomendaciones de los organismos evaluadores, así como avanzar en la de los PE de TSU	2.1	Atención del 85% los estándares de calidad de los PE de Licenciatura y de TSU de la DES	\$629,500.00	\$500,966.00	79.58	6	6	6	100.00	38,000.00	\$0.00	100+	\$386,903.01	77.23	Se logra cumplir con el 85% los estándares de calidad de los PE de Licenciatura y de TSU. Se logra apoyar 3 PE Medicina, Odontología y Enfermería. Con equipamientos de Aulas.	
		2.2	Implementar un plan estratégico que articule acciones que garanticen prácticas de gestión sostenible y promuevan la cultura de la sustentabilidad en la comunidad Universitaria de la DES.	\$0.00	\$0.00	0.00			SIN APOYO								
		Subtotal OP 2			\$629,500.00	\$500,966.00	79.58			\$38,000.00	\$0.00	0.00	\$386,903.01	77.23	79.58		
OP/PIFI-2011-30MSU0940B-08-03	Apoyar las acciones orientadas a la formación integral del estudiante	3.1	Satisfacer el 100% de las necesidades en la formación integral de los estudiantes de la DES	\$2,237,346.00	\$1,157,408.00	51.73	6	6	6	100.00	59,619.26	\$0.00	100+	\$1,124,040.56	97.11	Se logra Apoyar a la formación Integral del Estudiante, Apoyando el Equipamiento de Aulas y Laboratorios, Bibliotecas: Acervos, Simuladores de Medicina, Enfermería)	
		3.2	Consolidación de un Multicentro integral Informático de la DES	\$0.00	\$0.00	0.00			SIN APOYO								
		3.3	Fortalecer la movilidad estudiantil de los 3 PE de licenciatura y TSU	\$208,500.00	\$0.00	0.00			SIN APOYO								
		Subtotal OP 3			\$2,445,846.00	\$1,157,408.00	47.32			\$59,619.26	\$0.00	0.00	\$1,124,040.56	97.11	47.32		
				\$3,956,606.00	\$1,658,374.00	41.91			\$97,619.26	0.00	0.00	1,510,943.57	91.10				


 Dr. Raúl Arias Lovillo
 Rector


 María del Carmen Canseco Cortés
 Responsable del Proyecto

CUMPLIMIENTO DE METAS COMPROMISO

30MSU0940B

Universidad Veracruzana

Ejercicio fiscal

2011

Trimestre 3

Nombre de la DES: ÁREA ACADÉMICA DE CIENCIAS DE LA SALUD - MINATITLÁN/COATZACOALCOS

Clave Convenio P/PIFI-2011-30MSU0940B-08

Nombre del Proyecto: Mejoramiento de la capacidad, competitividad y sustentabilidad de la DES Ciencias de la Salud Coatzacoalcos-Minatitlán.

Clave MC	Metas Compromiso	Original		Ajustado Anual		Ajustado Trimestral		Valores alcanzados en el trimestre 3				Observaciones de la Institución
		Número	%	Número	%	Número	%	Avance				
								Número	Porcentajes			
								Indicador	Trimestral	Anual		
Capacidad Académica												
Personal académico. Número y porcentaje de PTC de la institución con: Total:194												
1.1.1	Especialidad	8	20.51	8	4.12	0	0.00	3	1.55	100+	37.5	De los Ocho PTC Programados al tercer trimestre llevamos un total de 5.
1.1.2	Maestría	25	64.00	2	1.03	0	0.00	1	0.52	100+	50	Se alcanza el total de los dos PTC programado en esta meta.
1.1.3	Doctorado	13	33.00	4	2.06	0	0.00	2	1.03	100+	50	Esta Meta se cumplirá en su totalidad el próximo trimestre.
1.1.4	Posgrado en el área disciplinar de su desempeño	33	80.48	4	2.06	0	0.00	2	1.03	100+	50.00	La meta académica se alcanzo en el primer trimestre, se mantiene y no refleja ningún valor en este trimestre.
1.1.5	Doctorado en el área disciplinar de su desempeño	4	9.75	4	2.06	0	0.00	4	2.06	100+	100.00	La meta académica se alcanzo en el primer trimestre, se mantiene y no refleja ningún valor en este trimestre.
1.1.6	Perfil deseable reconocido por el PROMEP-SES	1	2.60	3	1.55	0	0.00	3	1.55	100+	100.00	La meta académica se alcanzo en el primer trimestre, se mantiene y no refleja ningún valor en este trimestre.
1.1.7	Adscripción al SNI o SNC	1	2.60	1	0.52	0	0.00	1	0.52	100+	100.00	La meta académica se alcanzo en el primer trimestre, se mantiene y no refleja ningún valor en este trimestre.

CUMPLIMIENTO DE METAS COMPROMISO

30MSU0940B

Universidad Veracruzana

Ejercicio fiscal

2011

Trimestre 3

Nombre de la DES: ÁREA ACADÉMICA DE CIENCIAS DE LA SALUD - MINATITLÁN/COATZACOALCOS


Clave Convenio P/PIFI-2011-30MSU0940B-08

Nombre del Proyecto: Mejoramiento de la capacidad, competitividad y sustentabilidad de la DES Ciencias de la Salud Coatzacoalcos-Minatitlán.

Clave MC	Metas Compromiso	Original		Ajustado Anual		Ajustado Trimestral		Valores alcanzados en el trimestre 3				Observaciones de la Institución	
		Número	%	Número	%	Número	%	Avance					
								Número	Porcentajes				
						Indicador	Trimestral		Anual				
1.1.8	Participación en el programa de tutorías	36	92.31	48	24.74	0	0.00	48	24.74	100+	100	El total de los PTC se encuentran participando en tutorías.	
Profesores (PTC,PMT,PA) que reciben capacitación. Total:0													
1.1.9	Profesores (PTC, PMT y PA) que reciben capacitación y/o actualización con al menos 40 horas por año	120	73.61	120	0.00	0	0.00	80	0.00	100+	66.67	Se cumplió la meta en los dos trimestres anteriores, logrando alcanzar mas del 100% del valor ajustado.	
Cuerpos Académicos: Total:1													
1.2.3	En Formación.	3	75.00	1	100.00	0	0.00	1	100.00	100+	100.00	La meta académica se alcanzo en el primer trimestre, se mantiene y no refleja ningún valor en este trimestre.	
Competitividad Académica													
Eficiencia terminal:		M1	M2	%	M2	%	M2 Ajustado	% Ajustado	M2 Alcanzado	% Alcanzado	% Trimestral	% Total	Observaciones IES
2.3.2	Tasa de egreso por cohorte para PE de TSU y PA	76	55	72.36	18	23.68	0	0.00	18	23.68	100+	100.00	Se cumple el total de la meta.
2.3.4	Tasa de egreso por cohorte para PE de licenciatura	230	153	66.52	102	44.35	0	0.00	102	44.35	100+	100.00	Se cumple el total de la meta.
2.3.5	Tasa de titulación por cohorte para PE de licenciatura	230	153	66.52	97	42.17	0	0.00	97	42.17	100+	100.00	Se cumple el total de la meta.

Porcentaje ponderado del cumplimiento de las metas compromiso: 70


Dr. Raúl Arias Lovillo
Rector


Mtra. Maria del Carmen Canseco Cortés
Responsable del Proyecto

30MSU0940B Universidad Veracruzana
 Ejercicio fiscal 2011 Trimestre 3
 Nombre de la DES: ÁREA ACADÉMICA DE CIENCIAS DE LA SALUD - ORIZABA/CÓRDOBA
 Clave Convenio P/PIFI-2011-30MSU0940B-09
 Nombre del Proyecto Mejora en la capacidad, competitividad e innovación educativa de la DES

Clave Objetivo	Objetivo Particular	Clave	Nombre	Monto Solicitado	Monto Apoyado	% del Monto Apoyado respecto del solicitado	Valor proyectado	Valor ajustado	Valores alcanzados en el trimestre 3							Observaciones				
									Valor alcanzado	% del Avance	Monto Ejercido	Monto Trimestral a Ejercer	% De Monto Trimestral a Ejercer	Monto Total Ejercido	% del Monto Ejercido		Ponderación Global de Avance	Institución		
OP/PIFI-2011-30MSU0940B-09-01	Incrementar la competitividad académica en los 3 PE de la DES y la matrícula atendida por programas educativos de buena calidad	1.1	Lograr que los 3 PE de la DES sean reconocidos por su buena calidad.	\$30,000.00	\$22,506.00	75.02	30000	1	0	0.00	0.00	\$0.00	0.00	0.00	0.00		Como parte de los procesos de acreditación, se marco como meta alcanzada del trimestre anterior, debido a que se entregaron los requerimientos y por haber alcanzado el nivel uno de CIEES, estamos en espera de las fechas de la visita del organismo acreditador para poder ejercer el recurso.			
		1.2	Aseguramiento de la calidad del PE Enfermería mediante la atención del 100% de las recomendaciones emitidas por COMACE.	\$135,000.00	\$50,639.00	37.51	135000	4	4	100.00	4,641.43	\$0.00	100+	\$7,924.23	15.64		Se logra beneficiar a por lo menos 4 PE, con capacitación disciplinar favoreciendo a los indicadores de desempeño.			
		1.3	Integrar al Proyecto Aula 75%(27)de los PTC, con la finalidad de optimizar el uso de las TIC's y promueva el pensamiento complejo.	\$213,135.00	\$159,897.00	75.02	213135	3	3	100.00	1,795.96	\$0.00	100+	\$156,846.40	98.09		Se logra incorporar nuevas tecnologías así como incrementar Acervos, para mejorar el uso de las TIC'S.			
		1.4	Fortalecer la vinculación con los sectores social, municipal y educativo; que apoye la formación integral del estudiante y la atención de las necesidades de salud de la población.	\$513,485.00	\$102,404.00	19.94	490301	3	3	100.00	51,779.85	\$0.00	100+	\$93,288.55	91.09		Se logra Beneficia a un PE, el cual a travez de actividades de promoción y prevención del medio ambiente.			
		Subtotal OP 1				\$891,620.00	\$335,446.00	37.62						\$58,217.24	\$0.00	0.00	\$258,059.18	76.93	37.62	
N	Elevar el nivel de desarrollo del CA con el fortalecimiento de la planta académica de la DES, incremento en la producción científica y difusión de resultados.	2.1	Desarrollar 5 proyectos de investigación mediante la habilitación de laboratorios, la participación de académicos y estudiantes y colaboración de académicos de IES internacionales.	\$830,000.00	\$0.00	0.00												SIN APOYO		
		2.2	Difundir resultados de	\$247,500.00	\$0.00	0.00													SIN APOYO	
		2.3	Incrementar en un 15% la movilidad académica al interior de la DES y con IES nacionales e internacionales	\$151,350.00	\$0.00	0.00														SIN APOYO
		Subtotal OP 2				\$1,228,850.00	\$0.00	0.00							\$0.00	\$0.00	0.00	\$0.00	0.00	0.00

30MSU0940B Universidad Veracruzana
 Ejercicio fiscal 2011 Trimestre 3
 Nombre de la DES: ÁREA ACADÉMICA DE CIENCIAS DE LA SALUD - ORIZABA/CÓRDOBA
 Clave Convenio P/PIFI-2011-30MSU0940B-09
 Nombre del Proyecto Mejora en la capacidad, competitividad e innovación educativa de la DES

Clave Objetivo	Objetivo Particular	Clave	Nombre	Monto Solicitado	Monto Apoyado	% del Monto Apoyado respecto del solicitado	Valor proyectado	Valor ajustado	Valores alcanzados en el trimestre 3							Observaciones	
									Valor alcanzado	% del Avance	Monto Ejercido	Monto Trimestral a Ejercer	% De Monto Trimestral a Ejercer	Monto Total Ejercido	% del Monto Ejercido	Ponderación Global de Avance	Institución
OP/PIFI-2011-30MSU0940B-09-02	Fortalecer los programas de atención al estudiante que impacten en los indicadores de desempeño académico de una matrícula de 1,456.	3.1	Fortalecer conocimientos y experiencias de aprendizaje en los estudiantes, mediante el incremento de la movilidad estudiantil en un 15%, al interior de la DES, con otras DES e IES nacionales.	\$505,000.00	\$378,858.00	75.02	505000	3	2	66.66	16,293.61	\$144,000.00	11.31	\$16,293.61	4.30	Se apoyo a por lo menos a 4 estudiantes y dos académicos a eventos científicos, favoreciendo a indicadores de movilidad.	
		3.2	Impulsar la calidad en los programas de atención a los estudiantes.	\$327,964.00	\$0.00	0.00	SIN APOYO							SIN APOYO			
		3.3	Asegurar el incremento de índices de desempeño académico mediante la habilitación de espacios para el aprendizaje.	\$1,075,100.00	\$806,554.00	75.02	1005500	3	2	66.66	211,120.00	\$0.00	100+	\$334,985.41	41.53		Se alcanzo la meta en el trimestre
		3.4	Impulsar las actividades culturales y deportivas en el 'la matrícula de la DES	\$28,000.00	\$0.00	0.00	SIN APOYO							SIN APOYO			
Subtotal OP 3				\$1,936,064.00	\$1,185,412.00	61.22					\$227,413.61	\$144,000.00	157.92	\$351,279.02	29.63	55.23	
				\$4,056,634.00	\$1,520,858.00	37.49					\$285,630.85	144,000.00	198.35	609,338.20	40.06		


 Dr. Raúl Arias Lovillo
 Rector


 Mtra. Ernestina Quiñero Espinoza
 Responsable del Proyecto



30MSU0940B

Universidad Veracruzana

Ejercicio fiscal

2011

Trimestre 3

Nombre de la DES:

ÁREA ACADÉMICA DE CIENCIAS DE LA SALUD - ORIZABA/CÓRDOBA

Clave Convenio

P/PIFI-2011-30MSU0940B-09

Nombre del Proyecto:

Mejora en la capacidad, competitividad e innovación educativa de la DES

Clave MC	Metas Compromiso	Original		Ajustado Anual		Ajustado Trimestral		Valores alcanzados en el trimestre 3				Observaciones de la Institución
		Número	%	Número	%	Número	%	Avance				
								Número	Porcentajes			
							Indicador	Trimestral	Anual			
Competitividad Académica												
Programas educativos de TSU, PA y licenciatura: Total:9												
2.1.1	Número y % de PE con estudios de factibilidad para buscar su pertinencia	3	100.00	3	33.33	0	0.00	2	22.22	100+	66.67	Para el próximo trimestre se cumplirá, sólo queda pendiente un valor por alcanzar
2.1.2	Número y % de PE con currículo flexible	3	100.00	3	33.33	0	0.00	2	22.22	100+	66.67	Con este valor trimestral, se alcanza la meta en un 100%
2.1.6	Número y % de PE que se actualizarán incorporando el servicio social en el plan de estudios	3	100.00	3	33.33	0	0.00	1	11.11	100+	33.33	Se alcanzó la meta en un 100%, desde el trimestre anterior. La meta real fue uno.
2.1.10	PE que serán acreditados por organismos reconocidos por el COPAES.	3	100.00	1	11.11	0	0.00	1	11.11	100+	100.00	La meta programada era un PE, se realizó la visita, por lo que, anteriormente, se reporto alcanzado. Estamos en espera de los resultados del organismo acreditador.

CUMPLIMIENTO DE METAS COMPROMISO

30MSU0940B **Universidad Veracruzana**
Ejercicio fiscal 2011 Trimestre 3
 Nombre de la DES: ÁREA ACADÉMICA DE CIENCIAS DE LA SALUD - ORIZABA/CÓRDOBA
 Clave Convenio P/PIFI-2011-30MSU0940B-09
 Nombre del Proyecto: Mejora en la capacidad, competitividad e innovación educativa de la DES

Clave MC	Metas Compromiso	Valores alcanzados en el trimestre 3										Observaciones de la Institución	
		Original		Ajustado Anual		Ajustado Trimestral		Número	Avance				
		Número	%	Número	%	Número	%		Porcentajes				
								Indicador	Trimestral	Anual			
Matrícula atendida en PE y TSU de buena calidad del total asociada a los PE evaluables. Total:1,300		1460	100.00	50	3.85	0	0.00	50	3.85	100+	100	Se alcanza la meta en un 100%	
2.1.12	Número y % de matrícula atendida en PE de licenciatura y TSU de buena calidad del total asociada a los PE evaluables	1460	100.00	50	3.85	0	0.00	50	3.85	100+	100	Se alcanza la meta en un 100%	
Eficiencia terminal:		M1	M2	%	M2	%	M2 Ajustado	% Ajustado	M2 Alcanzado	% Alcanzado	% Trimestral	% Total	Observaciones IES
2.3.4	Tasa de egreso por cohorte para PE de licenciatura	322	271	84.16	260	80.75	0	0.00	260	80.75	100+	100.00	Se alcanza la meta en un 100% (de los PE de la DES en Licenciatura)
2.3.5	Tasa de titulación por cohorte para PE de licenciatura	322	249	77.33	220	68.32	0	0.00	220	68.32	100+	100.00	Se alcanza la meta en un 100% de los PE de la DES en Licenciatura)

Porcentaje ponderado del cumplimiento de las metas compromiso: 71.42



Dr. Raúl Arias Lovillo
Rector



Mtra. Ernestina Quintero Espinoza
Responsable del Proyecto

30MSU0940B Universidad Veracruzana
Ejercicio fiscal 2011 Trimestre 3
 Nombre de la DES: ÁREA ACADÉMICA DE CIENCIAS DE LA SALUD - POZA RICA/TUXPAN
 Clave Convenio: P/PIFI-2011-30MSU0940B-10
 Nombre del Proyecto: PROYECTO INTEGRAL DE LA CAPACIDAD Y COMPETITIVIDAD ACADÉMICA

Clave Objetivo	Objetivo Particular	Clave	Nombre	Monto Solicitado	Monto Apoyado	% del Monto Apoyado respecto del solicitado	Valores alcanzados en el trimestre 3										Observaciones
							Valor proyectado	Valor ajustado	Valor alcanzado	% del Avance	Monto Ejercido	Monto Trimestral a Ejercer	% De Monto Trimestral a Ejercer	Monto Total Ejercido	% del Monto Ejercido	Ponderación Global de Avance	
OP/PIFI-2011-30MSU0940B-10-01	Incremento de la Competitividad Académica de los PE de TSU y Licenciatura	1.1	Visita para la Acreditación de los PE Medico Cirujano.	\$0.00	\$0.00	0.00	SIN APOYO										
		1.2	Evaluación de los programas educativos basados en el MEIF.	\$0.00	\$0.00	0.00	SIN APOYO										
		1.3	Atención a las recomendaciones de los CIEES y organismos acreditadores.	\$0.00	\$0.00	0.00	SIN APOYO										
		1.4	Impulso a la innovación educativa de los PE de la DES Ciencias de la Salud.	\$90,588.00	\$53,700.00	59.27	4	3	3	100.00	0.00	\$0.00	0.00	\$38,065.15	70.88	59.28	Apoyo a los PTC de la DES con capacitación en la plataforma Eminus.
Subtotal OP 1				\$90,588.00	\$53,700.00	59.27											
OP/PIFI-2011-30MSU0940B-10-02	Desarrollo de los CA y Fortalecimiento de la Planta Académica	2.1	Fortalecer la capacidad académica de los PTC del PE de la DES.	\$874,338.00	\$0.00	0.00	SIN APOYO										
		Subtotal OP 2				\$874,338.00	\$0.00	0.00									
OP/PIFI-2011-30MSU0940B-10-03	Formación Integral de los Estudiantes.	3.1	Fortalecer la investigación en los estudiantes.	\$195,560.00	\$195,560.00	100.00	1	1	1	100.00	131,509.00	\$0.00	100+	\$173,082.30	88.50		Se logra atender la movilidad de Estudiantes en los PE de Medicina, Psicología, Enfermería. logrando incrementar la investigación e indicadores movilidad
		3.2	Mejorar las estrategias de enseñanza-aprendizaje de los PE de Psicología y Enfermería.	\$268,984.00	\$268,984.00	100.00	1	1	1	100.00	2,169.20	\$0.00	100+	\$270,090.46	93.46		El Recuso Obtenido nos permite adquirir equipos y mobiliario que permitió habilitar los espacios para estudiantes, de Psicología y Enfermería.
		Subtotal OP 3				\$464,544.00	\$464,544.00	100.00									
OP/PIFI-2011-30MSU0940B-10-04	Apoyo a los PE de Posgrado reconocidos por el Programa Nacional de Posgrado de Calidad, PNPC SEP- CONACyT, (PNP y PFC)	4.1	Evaluar la pertinencia del PE de Especialización en Rehabilitación Bucal.	\$20,000.00	\$0.00	0.00	SIN APOYO										
		Subtotal OP 4				\$20,000.00	\$0.00	0.00									
Total				\$1,469,470.00	\$538,244.00	36.63											89.40



Dr. Raúl Arias Lovillo
Rector



Mtro. Jaime Hernández de León
Responsable del Proyecto

CUMPLIMIENTO DE METAS COMPROMISO

30MSU0940B **Universidad Veracruzana**
Ejercicio fiscal 2011 Trimestre 3
 Nombre de la DES: ÁREA ACADÉMICA DE CIENCIAS DE LA SALUD - POZA RICA/TUXPAN
 Clave Convenio P/PIFI-2011-30MSU0940B-10
 Nombre del Proyecto: PROYECTO INTEGRAL DE LA CAPACIDAD Y COMPETITIVIDAD ACADÉMICA

Clave MC	Metas Compromiso	Original		Ajustado Anual		Ajustado Trimestral		Valores alcanzados en el trimestre 3				Observaciones de la Institución		
		Número	%	Número	%	Número	%	Avance						
								Número	Porcentajes					
												Indicador	Trimestral	Anual
Capacidad Académica														
Personal académico. Número y porcentaje de PTC de la institución con: Total:20														
1.1.3	Doctorado	12	19.05	5	25.00	0	0.00	5	25.00	100+	100.00	Se alcanzó la meta proyectada, en el 1er trimestre		
1.1.5	Doctorado en el área disciplinar de su desempeño	3	42.85	6	30.00	0	0.00	3	15.00	100+	50	Se logra alcanzar el total de la meta.		
1.1.6	Perfil deseable reconocido por el PROMEP-SES	15	23.81	1	5.00	0	0.00	0	0.00	0.00	0.00	Se alcanzó la meta proyectada, en el 1er trimestre		
1.1.7	Adscripción al SNI o SNC	1	1.59	1	5.00	0	0.00	1	5.00	100+	100.00	Se alcanzó la meta proyectada, en el 1er trimestre		
1.1.8	Participación en el programa de tutorías	46	73.02	7	35.00	0	0.00	7	35.00	100+	100.00	Se alcanza la meta proyectada en el 1er trimestre		
Cuerpos Académicos: Total:2														
1.2.2	En Consolidación.	1	25.00	1	50.00	0	0.00	1	50.00	100+	100	Se logra alcanzar el total de la meta.		
1.2.3	En Formación.	2	50.00	1	50.00	0	0.00	1	50.00	100+	100	Se logra alcanzar el total de la meta.		

CUMPLIMIENTO DE METAS COMPROMISO

30MSU0940B

Universidad Veracruzana

Ejercicio fiscal

2011

Trimestre 3

Nombre de la DES: ÁREA ACADÉMICA DE CIENCIAS DE LA SALUD - POZA RICA/TUXPAN

Clave Convenio P/PIFI-2011-30MSU0940B-10


Nombre del Proyecto: PROYECTO INTEGRAL DE LA CAPACIDAD Y COMPETITIVIDAD ACADÉMICA

Clave MC	Metas Compromiso	Original		Ajustado Anual		Ajustado Trimestral		Valores alcanzados en el trimestre 3				Observaciones de la Institución		
		Número	%	Número	%	Número	%	Avance						
								Número	Porcentajes					
												Indicador	Trimestral	Anual
Competitividad Académica														
Programas educativos de TSU, PA y licenciatura: Total:33														
2.1.1	Número y % de PE con estudios de factibilidad para buscar su pertinencia	5	100.00	4	12.12	0	0.00	4	12.12	100+	100.00	Se logra alcanzar el total de la meta, en el primer trimestre.		
2.1.2	Número y % de PE con currículo flexible	4	80.00	4	12.12	0	0.00	4	12.12	100+	100	Se logra alcanzar el total de la meta.		
2.1.3	Número y % de PE que se actualizarán incorporando elementos de enfoques centrados en el estudiante o en el aprendizaje.	5	100.00	4	12.12	0	0.00	4	12.12	100+	100	Se logra alcanzar el total de la meta.		
2.1.4	Número y % de PE que se actualizarán incorporando estudios de seguimiento de egresados	2	40.00	2	6.06	0	0.00	2	6.06	100+	100	Se logra alcanzar el total de la meta.		
2.1.5	Número y % de PE que se actualizarán incorporando estudios de empleadores	2	40.00	2	6.06	0	0.00	2	6.06	100+	100	Se logra alcanzar el total de la meta.		
2.1.6	Número y % de PE que se actualizarán incorporando el servicio social en el plan de estudios	2	40.00	4	12.12	0	0.00	2	6.06	100+	50	Se logra alcanzar el total de la meta.		
2.1.7	Número y % de PE que se actualizarán incorporando la práctica profesional en el plan de estudios	2	40.00	4	12.12	0	0.00	4	12.12	100+	100	Se logra alcanzar el total de la meta.		
2.1.9	Número y % de PE que alcanzarán el nivel 1 los CIEES.	5	100.00	4	12.12	0	0.00	4	12.12	100+	100	Se logra alcanzar el total de la meta.		
2.1.10	PE que serán acreditados por organismos reconocidos por el COPAES.	4	80.00	1	3.03	0	0.00	1	3.03	100+	100	Se logra alcanzar el total de la meta.		
2.1.11	Número y % de PE de licenciatura y TSU de buena calidad del total de la oferta educativa evaluable	5	100.00	4	12.12	0	0.00	4	12.12	100+	100	Se logra alcanzar el total de la meta.		

Porcentaje ponderado del cumplimiento de las metas compromiso:	100
--	-----



Dr. Raúl Arias Lovillo
Rector



Mtro. Jaime Hernández de León
Responsable del Proyecto

30MSU0940B Universidad Veracruzana
 Ejercicio fiscal 2011 Trimestre 3
 Nombre de la DES: ÁREA ACADÉMICA DE CIENCIAS DE LA SALUD - VERACRUZ
 Clave Convenio P/PIFI-2011-30MSU0940B-11
 Nombre del Proyecto Fortalecimiento de la capacidad, competitividad e innovación educativa de la DES Ciencias de la Salud Veracruz

Clave Objetivo	Objetivo Particular	Clave	Nombre	Monto Solicitado	Monto Apoyado	% del Monto Apoyado respecto del solicitado	Valor proyectado	Valor ajustado	Valores alcanzados en el trimestre 3							Ponderación Global de Avance	Observaciones
									Valor alcanzado	% del Avance	Monto Ejercido	Monto Trimestral a Ejercer	% De Monto Trimestral a Ejercer	Monto Total Ejercido	% del Monto Ejercido		
OP/PIFI-2011-30MSU0940B-11-01	Desarrollo, mantenimiento fortalecimiento y mejorar de la competitividad de los PE de TSU, Licenciatura y Posgrado con pertinencia social para mantener en niveles de calidad.	1.1	Elaboración y rediseño de 10 planes de estudio con pertinencia social en el marco del MEIF 2.	\$505,000.00	\$92,807.00	18.37	5	5	3	60.00	0.00	\$0.00	0.00	\$27,450.00	29.57	Se logra atender la meta con el apoyo de las acciones: Se realizaron encuestas a empleadores, Apoyo en la evaluaciones de las necesidades de los PE atendiendo la adquisición de acervos. Atendiendo a la Observación primer trimestre, se crearon dos cursos multimedia por lo que se reporto como alcanzada la meta, en el próximo trimestre, se concretara el recurso asignado. El PE beneficiado con el reporte de la meta alcanzada fue el PE de Psicología. Aún no se logra concretar esta meta. Se espera el próximo trimestre concluirlo con base a la observación del trimestre anterior los equipos adquiridos fueron PC, mismos que fueron asignados al PE de Bioanálisis. La meta se encuentra parcialmente atendida, tres PTC se favorecieron con actividades de redes de colaboración, que a futuro alcanzarán el grado de Consolidado. En relación a la observación, del primer trimestre el recurso asignado llega desfasado por cuestiones de normalidad federal.	
		1.2	Elaboración un Plan de re-estructuración académico-administrativa	\$760,000.00	\$96,729.00	12.72	1	1	1	100.00	1,573.00	\$0.00	100+	\$1,573.00	1.62		
		1.3	Desarrollo de 2 planes de estudio de la nueva oferta educativa en la forma 3-2-3.	\$210,000.00	\$28,757.00	13.69	1	1	1	100.00	0.00	\$0.00	0.00	\$0.00	0.00		
		1.4	Incrementar en un 25 % la investigación-vinculación en la región.	\$1,198,000.00	\$300,120.00	25.05	20	5	2	40.00	0.00	\$0.00	0.00	\$253,610.75	84.50		
		Subtotal OP 1				\$2,673,000.00	\$518,413.00	19.39					\$1,573.00	\$0.00	0.00		\$282,633.75
OP/PIFI-2011-30MSU0940B-11-02	Fortalecer la capacidad académica mejorando la habilitación del profesorado e incorporando nuevos PTC, promoviendo la consolidación de los CA proporcionando la infraestructura básica para la articulación de la vinculación, investigación y docencia y favorecer la distribución social del conocimiento.	2.1	Incrementar 10 % la producción científica que favorezca la participación en programas PROMEP y en el (S.N.I.)	\$535,000.00	\$133,329.00	24.92	5	1	1	100.00	102,776.00	\$0.00	100+	\$102,776.00	77.08	Se logra alcanzar el total de la meta, apoyando el desarrollo de servicios que la DES brinda a la sociedad, a través de el CESS (El Laboratorio del Centro de Estudios y Servicios de Salud), atendiendo la Observación del trimestre dos se alcanza la meta debido a que se cuenta también con apoyo de los diferentes PE de la DES. SIN APOYO SIN APOYO Se logra alcanzar el total de la meta, apoyando a el equipamiento de la sala de simulación y quirófano que es de uso compartido con el PE de Enfermería Nutrición y otros que generen practicas en sus EE, relacionadas con Reanimación RCP, atendiendo la Observación del trimestre dos se alcanza la meta debido a que se cuenta también con apoyo de los diferentes PE de la DES	
		2.2	Incrementar en un 10% el registro y consolidación de CA de la DES a través del fortalecimiento de la infraestructura para investigación y docencia, promoviendo la distribución social del conocimiento	\$380,000.00	\$0.00	0.00											
		2.3	Promover en un 20% el grado de habilitación académica y la incorporación de nuevos PTC con grado preferente, para favorecer la consolidación de los CA y mejorar la atención a los estudiantes.	\$2,040,000.00	\$522,858.00	25.63	10	1	1	100.00	190,008.00	\$0.00	100+	\$190,008.00	36.34		
		2.4	Promover la cooperación académica en un 10%.	\$4,580,000.00	\$288,094.00	6.29	5	1	0	0.00	11,111.69	\$0.00	100+	\$69,986.30	24.29		
		Subtotal OP 2				\$7,535,000.00	\$944,281.00	12.53					\$303,895.69	\$0.00	0.00		\$362,770.30

30MSU0940B Universidad Veracruzana
 Ejercicio fiscal 2011 Trimestre 3

Nombre de la DES: ÁREA ACADÉMICA DE CIENCIAS DE LA SALUD - VERACRUZ

Clave Convenio P/IFI-2011-30MSU0940B-11

Nombre del Proyecto Fortalecimiento de la capacidad, competitividad e innovación educativa de la DES Ciencias de la Salud Veracruz

Clave Objetivo	Objetivo Particular	Clave	Nombre	Monto Solicitado	Monto Apoyado	% del Monto Apoyado respecto del solicitado	Valor proyectado	Valor ajustado	Valores alcanzados en el trimestre 3							Observaciones		
									Valor alcanzado	% del Avance	Monto Ejercido	Monto Trimestral a Ejercer	% De Monto Trimestral a Ejercer	Monto Total Ejercido	% del Monto Ejercido		Ponderación Global de Avance	Institución
OP/IFI-2011-30MSU0940B-11-03	Promover el desarrollo integral del estudiante universitarios de la DES	3.1	Establecer 2 modalidades educativas innovadoras que incluyan un sistema de tutorías eficiente, programas de movilidad y estancias nacionales e internacionales, sedes de servicio social y prácticas profesionales afines a los programas educativos para mejorar el desempeño profesional de los estudiantes.	\$1,380,000.00	\$111,369.00	8.07	1	1	1	100.00	70,400.00	\$0.00	100.00	\$70,400.00	63.21		Con la finalidad de mejorar el desempeño del estudiante se logra apoyar a 3 alumnos de la facultad de Educación Física, que establecieron con IES nacionales trabajos de investigación que fomentaran a continuar sus estudios en posgrado.	
		3.2	Mejorar la infraestructura física y tecnológica que propicie un ambiente favorable y promueva el esparcimiento y el trabajo académico grupal de vanguardia	\$1,340,000.00	\$337,243.00	25.16	1	1	1	100.00	0.00	\$0.00	0.00	\$286,214.27	84.86		Con el apoyo de equipamiento de los Centros de Computo de el PE Q. Clinico se logra incrementar la relación alumno-computadora como una observación que señalo el organismo acreditador.	
		3.3	Promover programas de Atención Integral al Estudiante a través de Departamentos de Orientación Integral	\$267,500.00	\$0.00	0.00	SIN APOYO							SIN APOYO				
		Subtotal OP 3			\$2,987,500.00	\$448,612.00	15.01								\$70,400.00		\$0.00	0.00

30MSU0940B Universidad Veracruzana
Ejercicio fiscal 2011 Trimestre 3

Nombre de la DES: ÁREA ACADÉMICA DE CIENCIAS DE LA SALUD - VERACRUZ
Clave Convenio P/PIFI-2011-30MSU0940B-11
Nombre del Proyecto Fortalecimiento de la capacidad, competitividad e innovación educativa de la DES Ciencias de la Salud Veracruz

Clave Objetivo	Objetivo Particular	Clave	Nombre	Monto Solicitado	Monto Apoyado	% del Monto Apoyado respecto del solicitado	Valor proyectado	Valor ajustado	Valores alcanzados en el trimestre 3							Ponderación Global de Avance	Observaciones
									Valor alcanzado	% del Avance	Monto Ejercido	Monto Trimestral a Ejercer	% De Monto Trimestral a Ejercer	Monto Total Ejercido	% del Monto Ejercido		
OP/PIFI-2011-30MSU0940B-11-04	Desarrollo de la Gestión y los procesos Académico administrativos para a bair brechas de capacidad y competitividad académica entre las DES	4.1	Establecer un plan específico de acciones de mejora de la calidad del PE y de cumplimiento de las recomendaciones para asegurar la acreditación.	\$270,000.00	\$62,743.00	23.23	1	1	0	0.00	0.00	\$0.00	0.00	\$0.00	0.00	En el trimestre anterior se marca como meta no alcanzada, aun cuando no se ha ejercido el recurso, esto se debe como parte del proceso se envía la información al organismo, estos al enviar fechas y programación da a que pongamos por alcanzada la meta a un cuando no se ejerza el recurso. Es importante mencionar que las fechas asignada para la acreditación es el 8 y 9 de Octubre en la cual se hará uso del recurso asignado para el PE de Químico Clínico.	
		4.2	Proponer el proyecto de reorganización académico-administrativa con vocaciones regionales, impulsando la departamentalización y la descentralización de la gestión institucional con procesos certificados.	\$290,000.00	\$7,843.00	2.70	1	1	0	0.00	0.00	\$0.00	0.00	\$0.00	0.00		Se ha puesto como no alcanzada esta meta, en virtud de que es una política de la DES llevar a cabo procesos de reorganización de la estructura académico administrativa, se ha llevado a efecto reuniones, se han tomado acuerdos. Sin embargo, el proyecto esta muy avanzado, pero sin concluir. Esta pendiente la visita del asesor externo, con lo que se ejercerá el recurso.
Subtotal OP 4				\$560,000.00	\$70,586.00	12.60					\$0.00	\$0.00	0.00	\$0.00	0.00	0.00	
				\$13,755,500.00	\$1,981,892.00	14.41					\$375,868.69	0.00	0.00	1,002,016.32	50.55		



Dr. Raúl Arias Lovillo
Rector



Dr. Luis Quintana Rivera
Responsable del Proyecto

30MSU0940B
Ejercicio fiscalUniversidad Veracruzana
2011

Trimestre 3

Nombre de la DES: ÁREA ACADÉMICA DE CIENCIAS DE LA SALUD - VERACRUZ

Clave Convenio P/PIFI-2011-30MSU0940B-11

Nombre del Proyecto: Fortalecimiento de la capacidad, competitividad e innovación educativa de la DES Ciencias de la Salud Veracruz

Clave MC	Metas Compromiso	Valores alcanzados en el trimestre 3										Observaciones de la Institución
		Original		Ajustado Anual		Ajustado Trimestral		Número	Avance			
		Número	%	Número	%	Número	%		Porcentajes			
								Indicador	Trimestral	Anual		
Capacidad Académica												
Personal académico. Número y porcentaje de PTC de la institución con: Total:149												
1.1.1	Especialidad	20	12.20	20	13.42	0	0.00	12	8.05	100+	60.00	En espera de resultados finales del fin de cursos de las especialidades que se cursan
1.1.2	Maestría	90	54.88	90	60.40	0	0.00	5	3.36	100+	5.56	En espera de resultados finales del fin de cursos de las maestrías que se cursan
1.1.3	Doctorado	30	20.27	30	20.13	2	1.34	2	1.34	100.00	6.67	Hasta el momento solo han presentado su examen de grado 2 PTC, estamos en espera de la programación de exámenes
1.1.4	Posgrado en el área disciplinar de su desempeño	80	54.05	80	53.69	0	0.00	2	1.34	100+	2.50	En espera de la defensa de tesis de posgrado
1.1.5	Doctorado en el área disciplinar de su desempeño	43	26.22	2	1.34	0	0.00	2	1.34	100+	100	Hasta el momento solo han presentado su examen de grado 2 PTC, estamos en espera de la programación de exámenes
1.1.6	Perfil deseable reconocido por el PROMEP-SES	29	17.68	6	4.03	6	4.03	29	19.46	100+	100+	Se cumplió la meta
1.1.7	Adscripción al SNI o SNC	17	10.37	1	0.67	0	0.00	1	0.67	100+	100.00	No se cuenta con ningún dato todavía
1.1.8	Participación en el programa de tutorías	149	90.85	100	67.11	0	0.00	149	100.00	100+	100+	Con las matrículas de nuevo ingreso se ha logrado que todos los PTC cubran su área sustantiva de tutor
Profesores (PTC,PMT,PA) que reciben capacitación. Total:149												
1.1.9	Profesores (PTC, PMT y PA) que reciben capacitación y/o actualización con al menos 40 horas por año	149	100.00	100	67.11	0	0.00	50	33.56	100+	50	Recién termino el periodo de verano del ProFa
Cuerpos Académicos: Total:7												
1.2.1	Consolidados.	1	20.00	1	14.29	0	0.00	1	14.29	100+	100.00	Seguimos en espera de los resultados de la evaluación de Promep
1.2.2	En Consolidación.	1	20.00	1	14.29	0	0.00	1	14.29	100+	100.00	Seguimos en espera de los resultados de la evaluación de Promep
1.2.3	En Formación.	3	60.00	4	57.14	0	0.00	2	28.57	100+	50.00	Seguimos en espera de los resultados de la evaluación de Promep
Competitividad Académica												
Programas educativos de TSU, PA y licenciatura: Total:9												
2.1.1	Número y % de PE con estudios de factibilidad para buscar su pertinencia	9	100.00	9	100.00	0	0.00	1	11.11	100+	11.11	Algunos estudios están en proceso
2.1.2	Número y % de PE con currículo flexible	9	100.00	9	100.00	0	0.00	5	55.56	100+	55.56	Todos los PE de la DES cuentan con un currículo flexible

30MSU0940B Universidad Veracruzana
Ejercicio fiscal 2011

Trimestre 3

Nombre de la DES: ÁREA ACADÉMICA DE CIENCIAS DE LA SALUD - VERACRUZ

Clave Convenio P/PIFI-2011-30MSU0940B-11

Nombre del Proyecto: Fortalecimiento de la capacidad, competitividad e innovación educativa de la DES Ciencias de la Salud Veracruz

Clave MC	Metas Compromiso	Valores alcanzados en el trimestre 3										Observaciones de la Institución
		Original		Ajustado Anual		Ajustado Trimestral		Avance				
		Número	%	Número	%	Número	%	Número	Porcentajes			
								Indicador	Trimestral	Anual		
2.1.3	Número y % de PE que se actualizarán incorporando elementos de enfoques centrados en el estudiante o en el aprendizaje.	9	100.00	9	100.00	0	0.00	5	55.56	100+	55.56	Se siguen atendiendo recomendaciones
2.1.4	Número y % de PE que se actualizarán incorporando estudios de seguimiento de egresados	9	100.00	9	100.00	0	0.00	5	55.56	100+	55.56	Se están trabajando los datos del foro de egresado
2.1.5	Número y % de PE que se actualizarán incorporando estudios de empleadores	7	77.78	7	77.78	0	0.00	4	44.44	100+	57.14	Se están trabajando los datos del foro de empleadores
2.1.6	Número y % de PE que se actualizarán incorporando el servicio social en el plan de estudios	7	77.78	7	77.78	0	0.00	5	55.56	100+	71.43	Hay PE que por sus características no integran al servicio social en su curricula
2.1.7	Número y % de PE que se actualizarán incorporando la práctica profesional en el plan de estudios	7	77.78	7	77.78	0	0.00	7	77.78	100+	100	Los PE de Ciencias de la salud incorporan las prácticas profesionales en su PE
2.1.8	Número y % de PE basado en competencias	7	77.78	7	77.78	0	0.00	7	77.78	100+	100	
2.1.9	Número y % de PE que alcanzarán el nivel 1 los CIEES.	9	100.00	7	77.78	0	0.00	7	77.78	100+	100	
2.1.10	PE que serán acreditados por organismos reconocidos por el COPAES.	2	14.28	2	22.22	0	0.00	1	11.11	100+	50	Cirujano dentista sigue atendiendo las recomendaciones
2.1.11	Número y % de PE de licenciatura y TSU de buena calidad del total de la oferta educativa evaluable	9	100.00	9	100.00	0	0.00	9	100.00	100+	100	
Matrícula atendida en PE y TSU de buena calidad del total asociada a los PE evaluables. Total:3,955												
2.1.12	Número y % de matrícula atendida en PE de licenciatura y TSU de buena calidad del total asociada a los PE evaluables	3955	100.00	3955	100.00	0	0.00	3200	80.91	100+	80.91	El PE de cirujano dentista aun no logra su acreditacion
Programas educativos de posgrado: Total:4												
2.2.1	PE que se actualizarán	2	100.00	2	50.00	0	0.00	1	25.00	100+	50.00	Se siguen realizando trabajos en los diversos PE
2.2.2	PE que evaluarán los CIEES.	2	100.00	2	50.00	0	0.00	1	25.00	100+	50.00	Se siguen realizando trabajos en los diversos PE
2.2.3	PE reconocidos por el Programa Nacional de Posgrado de Calidad (PNPC)	2	100.00	1	25.00	0	0.00	1	25.00	100+	100	El PE de Ciencias Aplicadas sigue con los trabajos de rediseño curricular
2.2.5	PE que ingresarán al Padrón Nacional de Posgrado (PNP)	0	0.00	1	25.00	0	0.00	0	0.00	0.00	0.00	


CUMPLIMIENTO DE METAS COMPROMISO

30MSU0940B **Universidad Veracruzana**
Ejercicio fiscal **2011** Trimestre **3**
 Nombre de la DES: **ÁREA ACADÉMICA DE CIENCIAS DE LA SALUD - VERACRUZ**
 Clave Convenio **P/PIFI-2011-30MSU0940B-11**
 Nombre del Proyecto: **Fortalecimiento de la capacidad, competitividad e innovación educativa de la DES Ciencias de la Salud Veracruz**

Clave MC	Metas Compromiso	Original		Ajustado Anual		Ajustado Trimestral		Valores alcanzados en el trimestre 3				Observaciones de la Institución	
		Número	%	Número	%	Número	%	Avance					
								Porcentajes					
								Número	Indicador		Trimestral	Anual	
Matrícula atendida en PE de Posgrado de buena calidad. Total:30													
2.2.6	Número y porcentaje de matrícula atendida en PE de posgrado de buena calidad.	30	100.00	30	100.00	0	0.00	22	73.33	100+	73.33	Alumnos de medicina forense, ciencias aplicadas a la act fisica sigue en trabajos	
Eficiencia terminal:		M1	M2	%	M2	%	M2 Ajustado	% Ajustado	M2 Alcanzado	% Alcanzado	% Trimestral	% Total	Observaciones IES
2.3.2	Tasa de egreso por cohorte para PE de TSU y PA	21	20	95.24	21	100.00	0	0.00	21	0.00	100+	100.00	
2.3.3	Tasa de titulación por cohorte para PE de TSU y PA	21	17	80.95	21	100.00	0	0.00	21	0.00	100+	100.00	
2.3.4	Tasa de egreso por cohorte para PE de licenciatura	818	562	68.70	818	100.00	0	0.00	818	0.00	100+	100.00	
2.3.5	Tasa de titulación por cohorte para PE de licenciatura	797	564	70.77	797	100.00	0	0.00	797	0.00	100+	100.00	
2.3.6	Tasa de graduación para PE de posgrado	28	26	92.86	28	100.00	0	0.00	28	0.00	100+	100.00	

Porcentaje ponderado del cumplimiento de las metas compromiso: 60


 Dr. Raúl Arias Lovillo
 Rector


 Dr. Luis Quintana Rivera
 Responsable del Proyecto


30MSU0940B Universidad Veracruzana
 Ejercicio fiscal 2011 Trimestre 3
 Nombre de la DES: ÁREA ACADÉMICA DE CIENCIAS DE LA SALUD - XALAPA
 Clave Convenio P/PIFI-2011-30MSU0940B-12
 Nombre del Proyecto Aseguramiento de la Calidad de los PE de la DES mediante el fortalecimiento de su capacidad y competitividad académica e impulso a la innovación educativa.

Clave Objetivo	Objetivo Particular	Clave	Nombre	Monto Solicitado	Monto Apoyado	% del Monto Apoyado respecto del solicitado	Valor proyectado	Valor ajustado	Valores alcanzados en el trimestre 3					Ponderación Global de Avance	Observaciones			
									Valor alcanzado	% del Avance	Monto Ejercido	Monto Trimestral a Ejercer	% De Monto Trimestral a Ejercer			Monto Total Ejercido	% del Monto Ejercido	Institución
OP/PIFI-2011-30MSU0940B-12-01	Desarrollo de los Cuerpos Académicos y fortalecimiento de la planta académica.	1.1	Incrementar el 10% de PTCs con reconocimiento de perfil PROMEP y el 20% al S.N.I a través del impulso al desarrollo de las LGAC de los CA	\$0.00	\$0.00	0.00												
		1.2	Mejorar las competencias de investigación de 34 estudiantes a través de su incorporación en las LGAC, proporcionándoles infraestructura básica para el desarrollo del trabajo de los CA.	\$0.00	\$0.00	0.00												
		1.3	Movilidad de 48 profesores en estancias cortas de investigación a través de redes con CA de otras IES nacionales e internacionales.	\$1,544,350.00	\$291,464.00	18.87	48	4	2	50.00	38,104.05	\$0.00	100+	\$38,104.05	13.07		Se logra a estadia corta de dos Investigadores, obteniendo trabajos en conjunto de INVESTIGACIÓN, para los PE de Q.C. Medicina, Odontología.	
		1.4	Mejorar las competencias de enseñanza-aprendizaje de 30 docentes a través de su capacitación y actualización.	\$254,100.00	\$0.00	0.00												
		Subtotal OP 1				\$1,798,450.00	\$291,464.00	16.20				\$38,104.05	\$0.00	0.00	\$38,104.05	13.07	16.21	
OP/PIFI-2011-30MSU0940B-12-02	Mejorar la atención integral a los estudiantes en los programas educativos de TSU y Licenciatura.	2.1	Que el 100% de la matrícula del MEIF en la DES se encuentre atendida por el Sistema Institucional de Tutorías en espacios y condiciones apropiadas.	\$0.00	\$0.00	0.00												
		2.2	Promover la participación de 108 estudiantes al Programa de Movilidad y Estancias Estudiantiles.	\$1,788,500.00	\$345,998.00	19.34	108	11	11	100.00	314,436.00	\$0.00	100+	\$345,656.00	99.90		Se logra alcanzar el total de la meta programada, los beneficios obtenidos promover la participación de estudiantes y crear trabajos de Investigación en conjunto con otras IES Villa Clara Cuba.	
		2.3	Impulsar la realización extramuros de practicas profesionales y/o servicio social de 693 estudiantes de la DES en condiciones óptimas.	\$1,512,600.00	\$570,944.00	37.74	693	4	4	100.00	0.00	\$0.00	0.00	\$400,617.36	70.16		Se logra el total de la meta, lo cual permitió equipar a los espacios de las casas UV, para la ponderación el servicio Social. Con el recurso de remanente, se compraron equipos que reforzaron los requerimientos básicos que requieren en las casas UV, tales como Plicómetros, refrigeradores, Sillones Ontológicos por mencionar algunos.	
		2.4	Diseñar y operar 3 programas específicos para favorecer el desarrollo humano e integral del estudiante así como el fomento de la educación ambiental y de prevención médica.	\$0.00	\$0.00	0.00												
		Subtotal OP 2				\$3,301,100.00	\$916,942.00	27.77				\$314,436.00	\$0.00	0.00	\$746,273.36	81.38	27.78	

30MSU0940B Universidad Veracruzana
 Ejercicio fiscal 2011 Trimestre 3
 Nombre de la DES: ÁREA ACADÉMICA DE CIENCIAS DE LA SALUD - XALAPA
 Clave Convenio PIFI-2011-30MSU0940B-12
 Nombre del Proyecto Aseguramiento de la Calidad de los PE de la DES mediante el fortalecimiento de su capacidad y competitividad académica e impulso a la innovación educativa.

Clave Objetivo	Objetivo Particular	Clave	Nombre	Monto Solicitado	Monto Apoyado	% del Monto Apoyado respecto del solicitado	Valor proyectado	Valor ajustado	Valor alcanzado	% del Avance	Valores alcanzados en el trimestre 3				Ponderación Global de Avance	Observaciones	
											Monto Ejercido	Monto Trimestral a Ejercer	% De Monto Trimestral a Ejercer	Monto Total Ejercido			
OP/PIFI-2011-30MSU0940B-12-03	Incrementar la competitividad académica de los PE de TSU y Licenciatura.	3.1	El 100% de la matrícula de la DES en programas educativos de calidad.	\$660,000.00	\$174,386.00	26.42	3055	4	4	100.00	0.00	\$0.00	0.00	\$173,958.24	99.75	Con el recurso obtenido se atienden alguna de las observaciones de los organismos acreditadores, al atender Observaciones en el Biotorio. Se cumple el total de esta meta, se acondiciona parte del Centro MITIC, de la U. de Ciencias de la Salud con equipos de computo, esto beneficia 5 PE, Medicina, Odontología, Enfermería, Nutrición y Q. Clínico, favoreciendo a modalidades innovadoras. Se cumple el total de esta meta, favoreciendo a 5 PE, favoreciendo a servicios bibliotecarios de la DES.	
		3.2	Promover el diseño y operación de 3 proyectos que utilizan modalidades innovadoras centradas en el aprendizaje e incorporan el uso de las nuevas tecnologías de la información y la comunicación (TICs).	\$1,800,000.00	\$339,713.00	18.87	3	5	5	100.00	0.00	\$0.00	0.00	\$333,722.84	98.23		
		3.3	Fortalecer la vinculación con la sociedad a través del mejoramiento de 6 unidades de atención al público que ofrecen servicios profesionales en las entidades académicas de la DES.	\$150,000.00	\$56,619.00	37.74	6	1	1	100.00	0.00	\$0.00	0.00	\$56,619.00	100.00		
		Subtotal OP 3			\$2,610,000.00	\$570,718.00	21.88							\$0.00	\$0.00		0.00
OP/PIFI-2011-30MSU0940B-12-04	Apoyo a los programas educativos de Posgrado reconocidos por el PNPIC.	4.1	Mantener la calidad de 3 PE de posgrado reconocidos por el PNPIC.	\$0.00	\$0.00	0.00	SIN APOYO				SIN APOYO						
		4.2	Promover el diseño y operación de un proyecto que incorpora modalidades innovadoras centradas en el aprendizaje e incorporan el uso de las nuevas tecnologías de la información y la comunicación (TICs).	\$0.00	\$0.00	0.00	SIN APOYO				SIN APOYO						
		4.3	Impulsar la actualización disciplinar de 70 estudiantes y 22 profesores del posgrado por medio de la organización de cursos, eventos académicos y asistencia a congresos.	\$537,200.00	\$202,771.00	37.74	70	5	0	0.00	0.00	\$144,000.00	0.00	\$0.00		0.00	Se podrá cumplir hasta los meses de Octubre- Noviembre, debido a que la actividad se corre hasta esta fecha en el caso de los congresos.
		4.4	Promover la participación de 23 estudiantes de posgrado en un sistema de movilidad y estancias para la generación de productos académicos de calidad.	\$0.00	\$0.00	0.00	SIN APOYO				SIN APOYO						
		Subtotal OP 4			\$537,200.00	\$202,771.00	37.74							\$0.00		\$144,000.00	
			\$8,246,750.00	\$1,981,895.00	24.03							\$352,540.05	\$144,000.00	244.81	1,348,677.49	68.04	


Dr. Raúl Arias Lovillo
 Rector


Dr. Enrique Juárez Aguilar
 Responsable del Proyecto

CUMPLIMIENTO DE METAS COMPROMISO

30MSU0940B Universidad Veracruzana
Ejercicio fiscal 2011

Trimestre 3

Nombre de la DES: ÁREA ACADÉMICA DE CIENCIAS DE LA SALUD - XALAPA
Clave Convenio P/PIFI-2011-30MSU0940B-12

Nombre del Proyecto: Aseguramiento de la Calidad de los PE de la DES mediante el fortalecimiento de su capacidad y competitividad académica e impulso a la innovación educativa.

Clave MC	Metas Compromiso	Original		Ajustado Anual		Ajustado Trimestral		Valores alcanzados en el trimestre 3				Observaciones de la Institución	
		Número	%	Número	%	Número	%	Número	Avance				
									Porcentajes				
								Indicador	Trimestral	Anual			
Capacidad Académica													
Cuerpos Académicos: Total:1													
1.2.1	Consolidados.	1	7.14	0	0.00	0	0.00	0	0.00	0.00	0.00	Los CA de la DES serán evaluados en el segundo semestre del 2012	
1.2.2	En Consolidación.	2	14.28	1	100.00	0	0.00	6	100+	100+	100+	En la última Evaluación de CAs, seis CA de la DES alcanzaron el grado de "En consolidación"	
Competitividad Académica													
Programas educativos de TSU, PA y licenciatura: Total:4													
Matrícula atendida en PE y TSU de buena calidad del total asociada a los PE evaluables. Total:3,900													
2.1.12	Número y % de matrícula atendida en PE de licenciatura y TSU de buena calidad del total asociada a los PE evaluables	3885	100.00	3900	100.00	0	0.00	3166	81.18	100+	81.18	La meta original de 3885 estudiantes en PE evaluables está contemplada para finales del 2012	
Eficiencia terminal:		M1	M2	%	M2	%	M2 Ajustado	% Ajustado	M2 Alcanzado	% Alcanzado	% Trimestral	% Total	Observaciones IES
2.3.2	Tasa de egreso por cohorte para PE de TSU y PA	69	42	60.87	8	11.59	0	0.00	30	43.48	100+	100+	Existió un error en la captura del valor de M2 ajustado, el cual presenta valores muy por debajo de lo esperado, del mismo modo se captura erróneamente el valor obtenido desde el primer trimestre. Este es el valor real alcanzado al tercer trimestre del 2012
2.3.3	Tasa de titulación por cohorte para PE de TSU y PA	62	34	54.84	8	12.90	0	0.00	15	24.19	100+	100+	Existió un error en la captura del valor de M2 ajustado, el cual presenta valores muy por debajo de lo esperado, del mismo modo se captura erróneamente el valor obtenido desde el primer trimestre. Este es el valor real alcanzado al tercer trimestre del 2012

CUMPLIMIENTO DE METAS COMPROMISO

30MSU0940B Universidad Veracruzana
Ejercicio fiscal 2011

Trimestre 3

Nombre de la DES: ÁREA ACADÉMICA DE CIENCIAS DE LA SALUD - XALAPA
Clave Convenio P/PIFI-2011-30MSU0940B-12

Nombre del Proyecto: Aseguramiento de la Calidad de los PE de la DES mediante el fortalecimiento de su capacidad y competitividad académica e impulso a la innovación educativa.

Clave MC	Metas Compromiso	Original		Ajustado Anual		Ajustado Trimestral		Valores alcanzados en el trimestre 3				Observaciones de la Institución	
		Número	%	Número	%	Número	%	Avance					
								Número	Porcentajes				
							Indicador	Trimestral	Anual				
2.3.4	Tasa de egreso por cohorte para PE de licenciatura	728	455	62.50	40	5.49	0	0.00	296	40.66	100+	100+	Existió un error en la captura del valor de M2 ajustado, el cual presenta valores muy por debajo de lo esperado, del mismo modo se captura erróneamente el valor obtenido desde el primer trimestre. Este es el valor real alcanzado al tercer trimestre del 2012
2.3.5	Tasa de titulación por cohorte para PE de licenciatura	717	397	55.37	40	5.58	0	0.00	257	35.84	100+	100+	Existió un error en la captura del valor de M2 ajustado, el cual presenta valores muy por debajo de lo esperado, del mismo modo se captura erróneamente el valor obtenido desde el primer trimestre. Este es el valor real alcanzado al tercer trimestre del 2012

Porcentaje ponderado del cumplimiento de las metas compromiso: 80



Dr. Raúl Arias Lovillo
Rector



Dr. Enrique Juárez Aguilar
Responsable del Proyecto

30MSU0940B Universidad Veracruzana
Ejercicio fiscal 2011 Trimestre 3

Nombre de la DES: ÁREA ACADÉMICA DE HUMANIDADES - VERACRUZ
Clave Convenio P/PIFI-2011-30MSU0940B-13

Nombre del Proyecto Fortalecimiento de la calidad, capacidad y competitividad de los programas educativos y servicios académicos

Clave Objetivo	Objetivo Particular	Clave	Nombre	Monto Solicitado	Monto Apoyado	% del Monto Apoyado respecto del solicitado	Valor proyectado	Valor ajustado	Valores alcanzados en el trimestre 3					Ponderación Global de Avance	Observaciones		
									Valor alcanzado	% del Avance	Monto Ejercido	Monto Trimestral a Ejercer	% De Monto Trimestral a Ejercer			Monto Total Ejercido	% del Monto Ejercido
OPI/PIFI-2011-30MSU0940B-13-01	Fortalecer la capacidad académica para favorecer el desarrollo de la DES, a través de la atención integral de los estudiantes	1.1	Atender al 60% de la población estudiantil a través de un programa de formación integral	\$0.00	\$0.00	0.00			SIN APOYO						En el trimestre pasado Se adquirió equipo para los Centros de Idiomas, queda pendiente de adquirir para la Facultad de Ciencias y Técnicas de la Comunicación y Pedagogía. El ejercicio de este recurso se reflejará en el último trimestre El recurso autorizado fue suficiente para apoyar a más alumnos se tenían programado apoyar a 3 y se apoyaron a 6, el recurso utilizado se ejerce con apoyo de la Dirección de Relaciones Internacionales quienes cuenta ya con convocatorias nacionales e internacionales de movilidad y tiene más de 100 Universidades con Convenio, dependiendo la Universidad es el tipo de apoyo que se le otorga al estudiante. Esta pendiente de apoyar una Estancia en la Universidad de Hamburgo y una estancia en la UNAM (por un periodo)		
		1.2	Implementar 3 programas extracurriculares de atención al estudiante para el deporte, la cultura y la sustentabilidad	\$100,700.00	\$31,555.00	31.33	3	3	1	33.33	0.00	\$0.00	0.00	\$7,000.00		22.18	
		1.3	Promover un programa de movilidad institucional de estudiantes a nivel nacional e internacional en el 60% de la población de la DES	\$130,124.00	\$127,758.00	98.18	60	3	7	100+	12,000.00	\$127,758.00	9.39	\$111,163.75		87.01	
		1.4	Desarrollar al 100% el programa de seguimiento de egresados y de empleabilidad	\$0.00	\$0.00	0.00					SIN APOYO						
		Subtotal OP 1				\$230,824.00	\$159,313.00	69.01				\$12,000.00	\$127,758.00	9.39		\$118,163.75	74.17
OPI/PIFI-2011-30MSU0940B-13-02	Desarrollo de los CA de la DES a fin de apoyar su consolidación y el fortalecimiento de la planta académica	2.1	Incrementar en un 8% el número de profesores con perfil PROMEP y del SNI	\$12,140.00	\$5,960.00	49.09	4	2	0	0.00	0.00	\$5,960.00	0.00	\$0.00	0.00	El ejercicio de este recurso se vera reflejados en el último trimestre del año ya que el III Foro Nacional de Educación Ambiental para la Sustentabilidad se llevará a cabo en la ciudad de Boca del Río, Ver, del 20 al 24 de octubre. (Conferencistas magistrales invitados 3)	
		2.2	Los integrantes de los CA participarán en 7 congresos nacionales como ponentes y en 7 internacionales	\$497,853.00	\$322,207.00	64.71	9	10	1	10.00	0.00	\$185,804.00	0.00	\$34,271.77	10.63	El ejercicio de este recurso se verá reflejado en el último trimestre del año: eventos apoyados y pendientes asistencia de 14 profesores a presentación de ponencias en el IV coloquio Internacional sobre Investigación en Lenguas Extranjeras en la Universidad Nacional de Colombia, Sede Bogotá, Congreso de Investigación Académica Journals Chiapas 2012, VII Congreso Internacional de Derecho Familiar. Mar de Plata Argentina, Congreso Internacional Extraordinario de la Asociación Internacional Extraordinario de la Asociación Internacional de Teatro Español y Novohispano de los Siglos de Oro (ATIENSO en la Universidad Federal del Espíritu Santo en Brasil, IX foro Internacional sobre la Evaluación de la Calidad de la Investigación de la Educación Superior (FECIES), III Congreso de la Red Internacional de Posgrados en Derecho, Jornadas Académicas "La Reforma del sistema constitucional mexicano: Los temas de la agenda" en el Instituto de Investigaciones Jurídicas de la UNAM, Congreso Internacional "LA Constitución de Cádiz de 1812 e doscientos años: perspectivas e impacto del Occidente en Jiquilpan de Juárez Michoacán	
		2.3	Fortalecimiento de los 3 cuerpos académicos que forman parte de la DES	\$0.00	\$0.00	0.00					SIN APOYO						
		2.4	Los integrantes de los CA de Pedagogía, Ciencias de Comunicación y Centro de Idiomas participarán en estancias académicas y desarrollarán acciones de colaboración a nivel nacional e internacional	\$325,062.00	\$319,152.00	98.18	4	4	1	25.00	0.00	\$226,752.00	0.00	\$88,886.27	27.85	Un profesor realizó una estancia Estancia en la Universidad Federal de Santa Catarina UFSC, Ciudad de Florianópolis Brasil y están pendientes de comprobar 4 estancias más de profesores en el Instituto Universitario de Investigaciones Ortega y Gasset, Universidad de Madrid España, Universidad de California Davis, Universidad de Salamanca, España	
Subtotal OP 2				\$835,055.00	\$647,319.00	77.51				\$0.00	\$418,516.00	0.00	\$123,158.04	19.02	70.00		

30MSU0940B Universidad Veracruzana
 Ejercicio fiscal 2011 Trimestre 3
 Nombre de la DES: ÁREA ACADÉMICA DE HUMANIDADES - VERACRUZ
 Clave Convenio: P/PIFI-2011-30MSU0940B-13
 Nombre del Proyecto: Fortalecimiento de la calidad, capacidad y competitividad de los programas educativos y servicios académicos

Clave Objetivo	Objetivo Particular	Clave	Nombre	Monto Solicitado	Monto Apoyado	% del Monto Apoyado respecto del solicitado	Valor proyectado	Valor ajustado	Valores alcanzados en el trimestre 3						Ponderación Global de Avance	Observaciones
									Valor alcanzado	% del Avance	Monto Ejercido	Monto Trimestral a Ejercer	% De Monto Trimestral a Ejercer	Monto Total Ejercido		
OPI/PIFI-2011-30MSU0940B-13-03	Desarrollar acciones para fortalecer el incremento de la competitividad académica de los PE de la DES	31	Los PE de Ciencias de la Comunicación, Pedagogía y la oferta del Centro de Idiomas responderán al 100% a las necesidades del contexto social.	\$390,140.00	\$370,214.00	94.89	100	1	1	100.00	0.00	\$12,832.00	0.00	\$292,341.00	78.96	El ejercicio de este recurso se reflejará en el último trimestre debido a los cambios de fechas de los eventos realizados. No se tiene contemplado realizar estos eventos hasta el último trimestre.
		32	Fortalecer las habilidades docentes para impulsar la innovación del proceso enseñanza-aprendizaje del 75% de la planta de profesores y la gestión de los requerimientos tecnológicos para favorecer los cambios.	\$40,740.00	\$9,396.00	23.06	75	1	0	0.00	0.00	\$9,396.00	0.00	\$0.00	0.00	
		33	Atención al 100% de las recomendaciones de CIEES y COPAES.	\$264,732.00	\$0.00	0.00	SIN APOYO						SIN APOYO			
		34	Contar con un programa de servicios académicos en el campo de la comunicación	\$0.00	\$0.00	0.00	SIN APOYO						SIN APOYO			
		Subtotal OP 3				\$695,612.00	\$379,610.00	54.57					\$0.00	\$22,228.00	0.00	
OPI/PIFI-2011-30MSU0940B-13-04	Fortalecer el desarrollo de los PE de posgrado para mantener su pertenencia al PNPC	41	El PE de la maestría debe responder al 100% a las necesidades del contexto	\$0.00	\$0.00	0.00	SIN APOYO						SIN APOYO			
		42	Desarrollar 3 proyectos de innovación para el fortalecimiento del PE	\$0.00	\$0.00	0.00	SIN APOYO						SIN APOYO			
		43	Desarrollar 2 proyectos de vinculación	\$0.00	\$0.00	0.00	SIN APOYO						SIN APOYO			
		44	Contar con un programa de atención a las recomendaciones de CONACyT	\$0.00	\$0.00	0.00	SIN APOYO						SIN APOYO			
		Subtotal OP 4				\$0.00	\$0.00	0.00					\$0.00	\$0.00	0.00	\$0.00
				\$1,761,491.00	\$1,186,242.00	67.34					\$12,000.00	\$68,502.00	2.11	\$33,662.79	44.93	


 Dr. Raúl Arias Lovillo
 Rector


 Mtra. Rosy López Laurencia
 Responsable del Proyecto

30MSU0940B

Universidad Veracruzana

Ejercicio fiscal

2011

Trimestre 3

Nombre de la DES: ÁREA ACADÉMICA DE HUMANIDADES - VERACRUZ

Clave Convenio P/IFI-2011-30MSU0940B-13

Nombre del Proyecto: Fortalecimiento de la calidad, capacidad y competitividad de los programas educativos y servicios académicos

Clave MC	Metas Compromiso	Original		Ajustado Anual		Ajustado Trimestral		Valores alcanzados en el trimestre 3				Observaciones de la Institución
		Número	%	Número	%	Número	%	Avance				
								Número	Porcentajes			
						Indicador	Trimestral		Anual			
Capacidad Académica												
Personal académico. Número y porcentaje de PTC de la institución con: Total:47												
1.1.1	Especialidad	6	9.09	4	8.51	0	0.00	3	6.38	100+	75.00	
1.1.2	Maestría	32	48.48	21	44.68	0	0.00	27	57.45	100+	100+	
1.1.3	Doctorado	24	36.36	17	36.17	0	0.00	19	40.43	100+	100+	
1.1.4	Posgrado en el área disciplinar de su desempeño	13	19.69	13	27.66	0	0.00	18	38.30	100+	100+	
1.1.5	Doctorado en el área disciplinar de su desempeño	13	19.69	13	27.66	0	0.00	17	36.17	100+	100+	
1.1.6	Perfil deseable reconocido por el PROMEP-SES	10	15.15	21	44.68	0	0.00	20	42.55	100+	95.24	
1.1.7	Adscripción al SNI o SNC	10	15.50	3	6.38	0	0.00	3	6.38	100+	100.00	
1.1.8	Participación en el programa de tutorías	43	65.15	14	29.79	0	0.00	29	61.70	100+	100+	
Profesores (PTC,PMT,PA) que reciben capacitación. Total:57												
1.1.9	Profesores (PTC, PMT y PA) que reciben capacitación y/o actualización con al menos 40 horas por año	57	33.52	57	100.00	0	0.00	93	100+	100+	100+	
Cuerpos Académicos: Total:2												
1.2.3	En Formación.	1	33.33	2	100.00	0	0.00	5	100+	100+	100+	
Competitividad Académica												
Programas educativos de TSU, PA y licenciatura: Total:4												
2.1.1	Número y % de PE con estudios de factibilidad para buscar su pertinencia	4	100.00	4	100.00	0	0.00	4	100.00	100+	100.00	
2.1.2	Número y % de PE con currículo flexible	4	100.00	4	100.00	0	0.00	4	100.00	100+	100.00	
2.1.3	Número y % de PE que se actualizarán incorporando elementos de enfoques centrados en el estudiante o en el aprendizaje.	4	100.00	4	100.00	0	0.00	4	100.00	100+	100.00	
2.1.4	Número y % de PE que se actualizarán incorporando estudios de seguimiento de egresados	4	100.00	4	100.00	0	0.00	1	25.00	100+	25.00	
2.1.5	Número y % de PE que se actualizarán incorporando estudios de empleadores	3	75.00	3	75.00	0	0.00	1	25.00	100+	33.33	
2.1.6	Número y % de PE que se actualizarán incorporando el servicio social en el plan de estudios	3	75.00	3	75.00	0	0.00	4	100.00	100+	100+	
2.1.7	Número y % de PE que se actualizarán incorporando la práctica profesional en el plan de estudios	4	100.00	4	100.00	0	0.00	4	100.00	100+	100.00	
2.1.9	Número y % de PE que alcanzarán el nivel 1 los CIEES.	4	100.00	4	100.00	0	0.00	4	100.00	100+	100.00	
2.1.10	PE que serán acreditados por organismos reconocidos por el COPAES.	3	75.00	2	50.00	0	0.00	2	50.00	100+	100.00	
2.1.11	Número y % de PE de licenciatura y TSU de buena calidad del total de la oferta educativa evaluable	4	100.00	4	100.00	0	0.00	4	100.00	100+	100.00	

CUMPLIMIENTO DE METAS COMPROMISO

30MSU0940B Universidad Veracruzana
Ejercicio fiscal 2011

Trimestre 3

Nombre de la DES: ÁREA ACADÉMICA DE HUMANIDADES - VERACRUZ

Clave Convenio P/PIFI-2011-30MSU0940B-13


Nombre del Proyecto: Fortalecimiento de la calidad, capacidad y competitividad de los programas educativos y servicios académicos

Clave MC	Metas Compromiso	Original		Ajustado Anual		Ajustado Trimestral		Valores alcanzados en el trimestre 3				Observaciones de la Institución
		Número	%	Número	%	Número	%	Avance				
								Número	Porcentajes			
						Indicador	Trimestral		Anual			
Programas educativos de posgrado: Total:3												
2.2.3	PE reconocidos por el Programa Nacional de Posgrado de Calidad (PNPC)	1	33.33	1	33.33	0	0.00	1	33.33	100+	100.00	
2.2.4	PE que ingresarán al Programa de Fomento a la Calidad (PFC)	1	0.00	1	33.33	0	0.00	1	33.33	100+	100.00	
Matrícula atendida en PE de Posgrado de buena calidad. Total:12												
2.2.6	Número y porcentaje de matrícula atendida en PE de posgrado de buena calidad.	20	22.99	12	100.00	0	0.00	12	100.00	100+	100.00	

Porcentaje ponderado del cumplimiento de las metas compromiso: 0



Dr. Raúl Arias Lovillo
Rector



Mtra. Rossy Lorena Laurencia
Responsable del Proyecto