

CUMPLIMIENTO DE METAS ACADÉMICAS APOYADAS

30MSU0940B
Ejercicio fiscal

Universidad Veracruzana
2011

Trimestre 1

Nombre de la DES: ÁREA ACADÉMICA DE CIENCIAS DE LA SALUD - XALAPA

Clave Convenio P/PIFI-2011-30MSU0940B-12

Nombre del Proyecto: Aseguramiento de la Calidad de los PE de la DES mediante el fortalecimiento de su capacidad y competitividad académica e impulso a la innovación educativa.

Clave Objetivo	Objetivo Particular	Clave	Nombre	Monto Solicitado	Monto Apoyado	% del Monto Apoyado respecto del solicitado	Valor proyectado	Valor ajustado	Valores alcanzados en el trimestre 1			Ponderación Global de Avance	Observaciones
									Valor alcanzado	% del Avance	Monto Trimestral a Ejercer		
OP/PIFI-2011-30MSU0940B-12-02	Mejorar la atención integral a los estudiantes en los programas educativos de TSU y Licenciatura.	2.1	Que el 100% de la matrícula del MEIF en la DES se encuentre atendida por el Sistema Institucional de Tutorías en espacios y condiciones apropiadas.	\$0.00	\$0.00	0.00	SIN APOYO					SIN APOYO	
		2.2	Promover la participación de 108 estudiantes al Programa de Movilidad y Estancias Estudiantiles.	\$1,788,500.00	\$345,998.00	19.34	108	11	0	0.00	\$345,998.00		
		2.3	Impulsar la realización extramuros de practicas profesionales y/o servicio social de 693 estudiantes de la DES en condiciones óptimas.	\$1,512,600.00	\$570,944.00	37.74	693	4	0	0.00	\$570,944.00		"La Adquisición del mobiliario, equipo y materiales se encuentra en proceso de licitación para su adquisición"
		2.4	Diseñar y operar 3 programas específicos para favorecer el desarrollo humano e integral del estudiante así como el fomento de la educación ambiental y de prevención médica.	\$0.00	\$0.00	0.00	SIN APOYO					SIN APOYO	
		Subtotal OP 2				\$3,301,100.00	\$916,942.00	27.77				\$916,942.00	0.00

CUMPLIMIENTO DE METAS ACADÉMICAS APOYADAS

30MSU0940B Universidad Veracruzana
Ejercicio fiscal 2011

Trimestre 1

Nombre de la DES: ÁREA ACADÉMICA DE CIENCIAS DE LA SALUD - XALAPA

Clave Convenio P/PIFI-2011-30MSU0940B-12

Nombre del Proyecto: Aseguramiento de la Calidad de los PE de la DES mediante el fortalecimiento de su capacidad y competitividad académica e impulso a la innovación educativa.

Clave Objetivo	Objetivo Particular	Clave	Nombre	Monto Solicitado	Monto Apoyado	% del Monto Apoyado respecto del solicitado	Valor proyectado	Valor ajustado	Valores alcanzados en el trimestre 1			Ponderación Global de Avance	Observaciones
									Valor alcanzado	% del Avance	Monto Trimestral a Ejercer		
OP/PIFI-2011-30MSU0940B-12-03	Incrementar la competitividad académica de los PE de TSU y Licenciatura.	3.1	El 100% de la matrícula de la DES en programas educativos de calidad.	\$660,000.00	\$174,386.00	26.42	3055	4	0	0.00	\$174,386.00		*La Adquisición del mobiliario, equipo y materiales se encuentra en proceso de licitación para su adquisición*
		3.2	Promover el diseño y operación de 3 proyectos que utilizan modalidades innovadoras centradas en el aprendizaje e incorporan el uso de las nuevas tecnologías de la información y la comunicación (TICs).	\$1,800,000.00	\$339,713.00	18.87	3	5	0	0.00	\$339,713.00		*La Adquisición del mobiliario, equipo y materiales se encuentra en proceso de licitación para su adquisición*
		3.3	Fortalecer la vinculación con la sociedad a través del mejoramiento de 6 unidades de atención al público que ofrecen servicios profesionales en las entidades académicas de la DES.	\$150,000.00	\$56,619.00	37.74	6	1	0	0.00	\$56,619.00		*La Adquisición del mobiliario, equipo y materiales se encuentra en proceso de licitación para su adquisición*
		Subtotal OP 3			\$2,610,000.00	\$570,718.00	21.86						\$570,718.00

CUMPLIMIENTO DE METAS ACADÉMICAS APOYADAS

30MSU0940B
Ejercicio fiscal

Universidad Veracruzana
2011


Trimestre 1


Nombre de la DES: ÁREA ACADÉMICA DE CIENCIAS DE LA SALUD - XALAPA

Clave Convenio P/IFI-2011-30MSU0940B-12

Nombre del Proyecto: Aseguramiento de la Calidad de los PE de la DES mediante el fortalecimiento de su capacidad y competitividad académica e impulso a la innovación educativa.

Clave Objetivo	Objetivo Particular	Clave	Nombre	Monto Solicitado	Monto Apoyado	% del Monto Apoyado respecto del solicitado	Valor proyectado	Valor ajustado	Valores alcanzados en el trimestre 1			Ponderación Global de Avance	Observaciones
									Valor alcanzado	% del Avance	Monto Trimestral a Ejercer		
OP/IFI-2011-30MSU0940B-12-04	Apoyo a los programas educativos de Posgrado reconocidos por el PNPC.	4.1	Mantener la calidad de 3 PE de posgrado reconocidos por el PNPC.	\$0.00	\$0.00	0.00	SIN APOYO				SIN APOYO		
		4.2	Promover el diseño y operación de un proyecto que incorpora modalidades innovadoras centradas en el aprendizaje e incorporan el uso de las nuevas tecnologías de la información y la comunicación (TICs).	\$0.00	\$0.00	0.00	SIN APOYO				SIN APOYO		
		4.3	Impulsar la actualización disciplinar de 70 estudiantes y 22 profesores del posgrado por medio de la organización de cursos, eventos académicos y asistencia a congresos.	\$537,200.00	\$202,771.00	37.74	70	5	0	0.00	\$10,000.00		
		4.4	Promover la participación de 23 estudiantes de posgrado en un sistema de movilidad y estancias para la generación de productos académicos de calidad.	\$0.00	\$0.00	0.00	SIN APOYO					SIN APOYO	
Subtotal OP 4				\$537,200.00	\$202,771.00	37.74				\$10,000.00	0.00		
				\$8,246,750.00	\$1,981,895.00	24.03				1,573,124.00			


Dr. Raúl Arias Lovillo
Rector


Dr. Enrique Juárez Aguilar
Responsable del Proyecto

CUMPLIMIENTO DE METAS COMPROMISO

30MSU0940B
Ejercicio fiscal
Nombre de la DES: **ÁREA ACADÉMICA DE CIENCIAS DE LA SALUD - XALAPA**
Clave Convenio: **P/IFI-2011-30MSU0940B-12**
Nombre del Proyecto: **Aseguramiento de la Calidad de los PE de la DES mediante el fortalecimiento de su capacidad y competitividad académica e impulso a la innovación educativa.**


Universidad Veracruzana

2011

Trimestre 1

Clave MC	Metas Compromiso	Original		Ajustado Anual		Ajustado Trimestral		Valores alcanzados en el trimestre 1				Observaciones de la Institución	
		Número	%	Número	%	Número	%	Avance					
								Número	Porcentajes				
								Indicador	Trimestral	Anual			
Capacidad Académica													
Cuerpos Académicos: Total:1													
1.2.1	Consolidados.	1	7.14	0	0.00	0	0.00	0	0.00	0.00	0.00	En este Trimestre a un no se logra lo programado	
1.2.2	En Consolidación.	2	14.28	1	100.00	0	0.00	0	0.00	0.00	0.00	En este Trimestre a un no se logra lo programado	
Competitividad Académica													
Programas educativos de TSU, PA y licenciatura: Total:4													
Matrícula atendida en PE y TSU de buena calidad del total asociada a los PE evaluables. Total:3,900													
2.1.12	Número y % de matrícula atendida en PE de licenciatura y TSU de buena calidad del total asociada a los PE evaluables	3885	100.00	3900	100.00	0	0.00	2800	71.79	100+	71.79	se atiende parcialmente esta meta	
Eficiencia terminal:		M1	M2	%	M2	%	M2 Ajustado	% Ajustado	M2 Alcanzado	% Alcanzado	% Trimestral	% Total	Observaciones IES
2.3.2	Tasa de egreso por cohorte para PE de TSU y PA	69	42	60.87	8	11.59	0	0.00	11	0.00	100+	100+	En este Trimestre a un no se logra lo programado
2.3.3	Tasa de titulación por cohorte para PE de TSU y PA	62	34	54.84	8	12.90	0	0.00	5	0.00	62.50	100+	En este Trimestre a un no se logra lo programado
2.3.4	Tasa de egreso por cohorte para PE de licenciatura	728	455	62.50	40	5.49	0	0.00	20	0.00	50.00	100+	En este Trimestre a un no se logra lo programado
2.3.5	Tasa de titulación por cohorte para PE de licenciatura	717	397	55.37	40	5.58	0	0.00	20	0.00	50.00	100+	En este Trimestre a un no se logra lo programado

Porcentaje ponderado del cumplimiento de las metas compromiso: 0


Dr. Raúl Ariás Lovillo
Rector


Dr. Enrique Juárez Aguilar
Responsable del Proyecto

30MSU0940B

Universidad Veracruzana

Ejercicio fiscal

2011

Trimestre 1

Nombre de la DES: ÁREA ACADÉMICA DE HUMANIDADES - VERACRUZ

Clave Convenio P/PIFI-2011-30MSU0940B-13

Nombre del Proyecto: Fortalecimiento de la calidad, capacidad y competitividad de los programas educativos y servicios académicos

Clave Objetivo	Objetivo Particular	Clave	Nombre	Monto Solicitado	Monto Apoyado	% del Monto Apoyado respecto del solicitado	Valor proyectado	Valor ajustado	Valores alcanzados en el trimestre 1			Ponderación Global de Avance	Observaciones	
									Valor alcanzado	% del Avance	Monto Trimestral a Ejercer		Institución	
OP/PIFI-2011-30MSU0940B-13-01	Fortalecer la capacidad académica para favorecer el desarrollo de la DES, a través de la atención integral de los estudiantes	1.1	Atender al 80% de la población estudiantil a través de un programa de formación integral	\$0.00	\$0.00	0.00	SIN APOYO				60.00	SIN APOYO		
		1.2	Implementar 3 programas extracurriculares de atención al estudiante para el deporte, la cultura y la sustentabilidad	\$100,700.00	\$31,555.00	31.33	3	3	0	0.00		\$0.00		
		1.3	Promover un programa de movilidad institucional de estudiantes a nivel nacional e internacional en el 60% de la población de la DES	\$130,124.00	\$127,758.00	98.18	60	3	5	100+		\$0.00		Se apoyaron 6 estancias nacionales y 1 internacional en: Universidad Autónoma de México, Universidad Autónoma de San Luis Potosí, Escuela Nacional de Antropología e Historia en México, Universidad Autónoma de Nuevo León y -----
		1.4	Desarrollar al 100% el programa de seguimiento de egresados y de empleabilidad	\$0.00	\$0.00	0.00	SIN APOYO					SIN APOYO		
		Subtotal OP 1			\$230,824.00	\$159,313.00	69.01					\$0.00	60.00	
OP/PIFI-2011-30MSU0940B-13-02	Desarrollo de los CA de la DES a fin de apoyar su consolidación y el fortalecimiento de la planta académica	2.1	Incrementar en un 8% el número de profesores con perfil PROMEP y del SNI	\$12,140.00	\$5,960.00	49.09	4	2	0	0.00	\$0.00	0.00		
		2.2	Los integrantes de los CA participarán en 7 congresos nacionales como ponentes y en 7 internacionales	\$497,853.00	\$322,207.00	64.71	9	10	0	0.00	\$0.00			
		2.3	Fortalecimiento de los 3 cuerpos académicos que forman parte de la DES	\$0.00	\$0.00	0.00	SIN APOYO				SIN APOYO			
		2.4	Los integrantes de los CA de Pedagogía, Ciencias de Comunicación y Centro de Idiomas participarán en estancias académicas y desarrollarán acciones de colaboración a nivel nacional e internacional	\$325,062.00	\$319,152.00	98.18	4	4	0	0.00	\$92,400.00			
		Subtotal OP 2			\$835,055.00	\$647,319.00	77.51				\$92,400.00		0.00	

30MSU0940B Universidad Veracruzana
Ejercicio fiscal 2011

Trimestre 1

Nombre de la DES: ÁREA ACADÉMICA DE HUMANIDADES - VERACRUZ

Clave Convenio P/PIFI-2011-30MSU0940B-13

Nombre del Proyecto: Fortalecimiento de la calidad, capacidad y competitividad de los programas educativos y servicios académicos

Clave Objetivo	Objetivo Particular	Clave	Nombre	Monto Solicitado	Monto Apoyado	% del Monto Apoyado respecto del solicitado	Valor proyectado	Valor ajustado	Valores alcanzados en el trimestre 1			Ponderación Global de Avance	Observaciones
									Valor alcanzado	% del Avance	Monto Trimestral a Ejercer		Institución
OP/PIFI-2011-30MSU0940B-13-03	Desarrollar acciones para fortalecer el incremento de la competitividad académica de los PE de la DES	3.1	Los PE de Ciencias de la Comunicación, Pedagogía y la oferta del Centro de Idiomas responderán al 100% a las necesidades del contexto social.	\$390,140.00	\$370,214.00	94.89	100	1	0	0.00	\$357,382.00		
		3.2	Fortalecer las habilidades docentes para impulsar la innovación del proceso enseñanza-aprendizaje del 75% de la planta de profesores y la gestión de los requerimientos tecnológicos para favorecer los cambios.	\$40,740.00	\$9,396.00	23.06	75	1	0	0.00	\$0.00		
		3.3	Atención al 100% de las recomendaciones de CIEES y COPAES.	\$264,732.00	\$0.00	0.00	SIN APOYO						SIN APOYO
		3.4	Contar con un programa de servicios académicos en el campo de la comunicación	\$0.00	\$0.00	0.00	SIN APOYO						SIN APOYO
		Subtotal OP 3				\$695,612.00	\$379,610.00	54.57					

CUMPLIMIENTO DE METAS ACADÉMICAS APOYADAS

30MSU0940B
Ejercicio fiscal

Universidad Veracruzana
2011


Trimestre 1

Nombre de la DES: ÁREA ACADÉMICA DE HUMANIDADES - VERACRUZ


Clave Convenio P/PIFI-2011-30MSU0940B-13

Nombre del Proyecto: Fortalecimiento de la calidad, capacidad y competitividad de los programas educativos y servicios académicos

Clave Objetivo	Objetivo Particular	Clave	Nombre	Monto Solicitado	Monto Apoyado	% del Monto Apoyado respecto del solicitado	Valor proyectado	Valor ajustado	Valores alcanzados en el trimestre 1				Observaciones
									Valor alcanzado	% del Avance	Monto Trimestral a Ejercer	Ponderación Global de Avance	
N	Fortalecer el desarrollo de los PE de posgrado para mantener su pertenencia al PNPC	4.1	El PE de la maestría debe responder al 100% a las necesidades del contexto	\$0.00	\$0.00	0.00	SIN APOYO				SIN APOYO		
		4.2	Desarrollar 3 proyectos de innovación para el fortalecimiento del PE	\$0.00	\$0.00	0.00	SIN APOYO				SIN APOYO		
		4.3	Desarrollar 2 proyectos de vinculación	\$0.00	\$0.00	0.00	SIN APOYO				SIN APOYO		
		4.4	Contar con un programa de atención a las recomendaciones de CONACyT	\$0.00	\$0.00	0.00	SIN APOYO				SIN APOYO		
		Subtotal OP 4			\$0.00	\$0.00	0.00			\$0.00	0.00		
				\$1,761,491.00	\$1,186,242.00	67.34			449,782.00				



Dr. Raúl Arias Lovillo
Rector



Mtra. Rossy Lorena Lauxemburg Meza
Responsable del Proyecto

30MSU0940B

Universidad Veracruzana

Ejercicio fiscal

2011

Trimestre 1

Nombre de la DES: ÁREA ACADÉMICA DE HUMANIDADES - VERACRUZ

Clave Convenio P/PIFI-2011-30MSU0940B-13

Nombre del Proyecto: Fortalecimiento de la calidad, capacidad y competitividad de los programas educativos y servicios académicos

Clave MC	Metas Compromiso	Original		Ajustado Anual		Ajustado Trimestral		Valores alcanzados en el trimestre 1				Observaciones de la Institución
		Avance		Número	Porcentajes		Número	Porcentajes		Anual		
		Número	%		Número	%		Indicador	Trimestral			
Capacidad Académica												
Personal académico. Número y porcentaje de PTC de la institución con: Total:47												
1.1.1	Especialidad	6	9.09	4	8.51	0	0.00	4	8.51	100+	100	El número de PTC actual en la DES es de 52. Meta lograda
1.1.2	Maestría	32	48.48	21	44.68	0	0.00	25	53.19	100+	100+	El número de PTC actual en la DES es de 52. Meta lograda
1.1.3	Doctorado	24	36.36	17	36.17	0	0.00	18	38.30	100+	100+	El número de PTC actual en la DES es de 52. Meta lograda
1.1.4	Posgrado en el área disciplinar de su desempeño	13	19.69	13	27.66	0	0.00	17	36.17	100+	100+	El número de PTC actual en la DES es de 52. Meta lograda
1.1.5	Doctorado en el área disciplinar de su desempeño	13	19.69	13	27.66	0	0.00	17	36.17	100+	100+	El número de PTC actual en la DES es de 52. Meta lograda
1.1.6	Perfil deseable reconocido por el PROMEP-SES	10	15.15	21	44.68	0	0.00	20	42.55	100+	95.24	El número de PTC actual en la DES es de 52. Se logró una mayor participación de los profesores en la convocatoria.
1.1.7	Adscripción al SNI o SNC	10	15.50	3	6.38	0	0.00	3	6.38	100+	100	El número de PTC actual en la DES es de 52. Meta lograda
1.1.8	Participación en el programa de tutorías	43	65.15	14	29.79	0	0.00	29	61.70	100+	100+	El número de PTC actual en la DES es de 52. Meta lograda
Profesores (PTC,PMT,PA) que reciben capacitación. Total:57												
1.1.9	Profesores (PTC, PMT y PA) que reciben capacitación y/o actualización con al menos 40 horas por año	57	33.52	57	100.00	0	0.00	93	163.16	100+	100+	Meta Lograda
Cuerpos Académicos: Total:2												
1.2.3	En Formación.	1	33.33	2	100.00	0	0.00	5	250.00	100+	100+	Meta Lograda. e logró una mayor participación de PTC en CA.



30MSU0940B

Universidad Veracruzana

Ejercicio fiscal

2011

Trimestre 1

Nombre de la DES: ÁREA ACADÉMICA DE HUMANIDADES - VERACRUZ

Clave Convenio P/PIFI-2011-30MSU0940B-13

Nombre del Proyecto: Fortalecimiento de la calidad, capacidad y competitividad de los programas educativos y servicios académicos

Clave MC	Metas Compromiso	Original		Ajustado Anual		Ajustado Trimestral		Valores alcanzados en el trimestre 1				Observaciones de la Institución
		Número	%	Número	%	Número	%	Número	Avance			
									Porcentajes			
								Indicador	Trimestral	Anual		
Competitividad Académica												
Programas educativos de TSU, PA y licenciatura: Total:4												
2.1.1	Número y % de PE con estudios de factibilidad para buscar su pertinencia	4	100.00	4	100.00	0	0.00	4	100.00	100+	100	Meta lograda
2.1.2	Número y % de PE con currículo flexible	4	100.00	4	100.00	0	0.00	4	100.00	100+	100	Meta lograda
2.1.3	Número y % de PE que se actualizarán incorporando elementos de enfoques centrados en el estudiante o en el aprendizaje.	4	100.00	4	100.00	0	0.00	4	100.00	100+	100	Meta lograda
2.1.4	Número y % de PE que se actualizarán incorporando estudios de seguimiento de egresados	4	100.00	4	100.00	0	0.00	1	25.00	100+	25	El PE de Pedagogía se encuentra en proceso de actualización de su plan de estudios. Se cuenta ya con una herramienta institucional para el seguimiento de egresados que se incorporará a todos los PE.
2.1.5	Número y % de PE que se actualizarán incorporando estudios de empleadores	3	75.00	3	75.00	0	0.00	1	25.00	100+	33.33	El PE de Pedagogía se encuentra en proceso de actualización de su plan de estudios. Se cuenta ya con una herramienta institucional para el seguimiento de egresados que se incorporará a todos los PE.
2.1.6	Número y % de PE que se actualizarán incorporando el servicio social en el plan de estudios	3	75.00	3	75.00	0	0.00	4	100.00	100+	100+	Meta lograda
2.1.7	Número y % de PE que se actualizarán incorporando la práctica profesional en el plan de estudios	4	100.00	4	100.00	0	0.00	4	100.00	100+	100	Meta lograda
2.1.9	Número y % de PE que alcanzarán el nivel 1 los CIEES.	4	100.00	4	100.00	0	0.00	4	100.00	100+	100	Meta lograda
2.1.10	PE que serán acreditados por organismos reconocidos por el COPAES.	3	75.00	2	50.00	0	0.00	2	50.00	100+	100	Meta lograda

CUMPLIMIENTO DE METAS COMPROMISO

30MSU0940B **Universidad Veracruzana**
Ejercicio fiscal **2011** Trimestre **1**

Nombre de la DES: **ÁREA ACADÉMICA DE HUMANIDADES - VERACRUZ**


Clave Convenio **P/PIFI-2011-30MSU0940B-13**

Nombre del Proyecto: **Fortalecimiento de la calidad, capacidad y competitividad de los programas educativos y servicios académicos**

Clave MC	Metas Compromiso	Original		Ajustado Anual		Ajustado Trimestral		Valores alcanzados en el trimestre 1				Observaciones de la Institución
		Número	%	Número	%	Número	%	Número	Avance			
									Porcentajes			
								Indicador	Trimestral	Anual		
2.1.11	Número y % de PE de licenciatura y TSU de buena calidad del total de la oferta educativa evaluable	4	100.00	4	100.00	0	0.00	4	100.00	100+	100	Meta lograda
Programas educativos de posgrado: Total:3												
2.2.3	PE reconocidos por el Programa Nacional de Posgrado de Calidad (PNPC)	1	33.33	1	33.33	0	0.00	1	33.33	100+	100	Meta lograda
2.2.4	PE que ingresarán al Programa de Fomento a la Calidad (PFC)	1	0.00	1	33.33	0	0.00	1	33.33	100+	100	Meta lograda
Matrícula atendida en PE de Posgrado de buena calidad. Total:12												
2.2.6	Número y porcentaje de matrícula atendida en PE de posgrado de buena calidad.	20	22.99	12	100.00	0	0.00	12	100.00	100+	100	Meta lograda

Porcentaje ponderado del cumplimiento de las metas compromiso: 0


Dr. Raúl Arias Lovillo
Rector


Mtra. Rosy Lorena Laurencio Meza
Responsable del Proyecto

30MSU0940B
Ejercicio fiscalUniversidad Veracruzana
2011

Trimestre 1

Nombre de la DES: ÁREA ACADÉMICA DE HUMANIDADES - XALAPA

Clave Convenio P/PIFI-2011-30MSU0940B-14

Nombre del Proyecto: Consolidación de la capacidad y competitividad académica, mismas que favorecerán la formación integral del estudiante

Clave Objetivo	Objetivo Particular	Clave	Nombre	Monto Solicitado	Monto Apoyado	% del Monto Apoyado respecto del solicitado	Valor proyectado	Valor ajustado	Valores alcanzados en el trimestre 1			Ponderación Global de Avance	Observaciones
									Valor alcanzado	% del Avance	Monto Trimestral a Ejercer		
OP/PIFI-2011-30MSU0940B-14-01	Apuntalar la capacidad académica de la DES, mediante la superación de la planta académica, misma que lleva al desarrollo de los CA, a través de la cooperación, el intercambio y la vinculación académica.	1.1	Apoyo en un 100% a la superación académica de la planta docente, para incrementar el número de PTC.	\$1,107,954.00	\$243,024.00	21.93	50	20	0	0.00	\$0.00	10.00	La Adquisición del mobiliario, equipo y materiales se encuentra en proceso de licitación para su adquisición
		1.2	Impulso de la consolidación del 100% CA que se encuentran en fase de en consolidación.	\$929,191.00	\$403,672.00	43.44	50	20	0	0.00	\$209,377.00		
		1.3	Promoción en acciones enfocadas a la cooperación, intercambio y movilidad académica de doce PE de licenciatura de calidad	\$557,992.00	\$145,054.00	25.99	6	2	0	0.00	\$9,503.00		
		1.4	Vinculación académica de dieciséis PE con instituciones de calidad, tanto nacionales como internacionales	\$694,583.00	\$287,799.00	41.43	8	5	0	0.00	\$2,800.00		
Subtotal OP 1				\$3,289,720.00	\$1,079,549.00	32.81					\$221,680.00	10.00	

CUMPLIMIENTO DE METAS ACADÉMICAS APOYADAS

30MSU0940B Universidad Veracruzana
Ejercicio fiscal 2011

Trimestre 1

Nombre de la DES: ÁREA ACADÉMICA DE HUMANIDADES - XALAPA

Clave Convenio P/PIFI-2011-30MSU0940B-14

Nombre del Proyecto: Consolidación de la capacidad y competitividad académica, mismas que favorecerán la formación integral del estudiante

Clave Objetivo	Objetivo Particular	Clave	Nombre	Monto Solicitado	Monto Apoyado	% del Monto Apoyado respecto del solicitado	Valor proyectado	Valor ajustado	Valores alcanzados en el trimestre 1			Ponderación Global de Avance	Observaciones
									Valor alcanzado	% del Avance	Monto Trimestral a Ejercer		
OP/PIFI-2011-30MSU0940B-14-02	Fortalecer la formación integral del estudiante, a través de acciones dirigidas a la innovación educativa y la sustentabilidad	2.1	Consolidación de las nuevas prácticas pedagógicas para optimizar al 100% el proceso de enseñanza - aprendizaje.	\$1,088,060.00	\$133,488.00	12.26	50	20	0	0.00	\$27,724.00	0.00	La Adquisición del mobiliario, equipo y materiales se encuentra en proceso de licitación para su adquisición
		2.2	Apoyo a los programas de tutorías de los dieciséis PE de licenciatura que apoyen la formación integral del estudiante.	\$0.00	\$0.00	0.00	SIN APOYO			SIN APOYO			
		2.3	Fortalecimiento a la atención del estudiante mediante la movilidad nacional e internacional de catorce programas educativos.	\$770,000.00	\$196,928.00	25.57	7	6	2	33.33	\$55,000.00		Se lograron apoyar dos estancias internacionales (1 a la Universidad de Oslo en Noruega y otra en la Universidad de Otago en Nueva Zelanda, 1 nacional en la Benemérita Universidad Autónoma de Puebla (en el informe financiero se reflejan en este trimestre las dos internacionales)
		2.4	Apoyo de acciones en los catorce PE de licenciatura para la gestión del desarrollo sustentable y del cuidado del medio ambiente.	\$0.00	\$0.00	0.00	SIN APOYO			SIN APOYO			
Subtotal OP 2				\$1,858,060.00	\$330,416.00	17.78				\$82,724.00	0.00		

30MSU0940B Universidad Veracruzana
Ejercicio fiscal 2011

Trimestre 1


Nombre de la DES: ÁREA ACADÉMICA DE HUMANIDADES - XALAPA

Clave Convenio P/PIFI-2011-30MSU0940B-14

Nombre del Proyecto: Consolidación de la capacidad y competitividad académica, mismas que favorecerán la formación integral del estudiante

Clave Objetivo	Objetivo Particular	Clave	Nombre	Monto Solicitado	Monto Apoyado	% del Monto Apoyado respecto del solicitado	Valor proyectado	Valor ajustado	Valores alcanzados en el trimestre 1			Ponderación Global de Avance	Observaciones
									Valor alcanzado	% del Avance	Monto Trimestral a Ejercer		
OP/PIFI-2011-30MSU0940B-14-03	Elevar la competitividad y pertinencia académica de los PE mediante la atención de las recomendaciones de los CIEES y los organismos reconocidos por COPAES, mismas que propiciarán una oferta educativa de calidad.	3.1	Consolidación de la calidad y pertinencia de los dieciséis PE	\$499,061.00	\$0.00	0.00	SIN APOYO				SIN APOYO		
		3.2	Atención al 100% de las recomendaciones emitidas por los organismos reconocidos por COPAES de los PE de licenciatura de Sociología y Filosofía.	\$251,248.00	\$128,514.00	51.15	50	5	0	0.00		\$127,017.00	
		3.3	Favorecimiento a la acreditación al 100% de los PE de licenciatura de Derecho, Historia y Pedagogía.	\$372,426.00	\$190,496.00	51.15	50	2	0	0.00		\$98,000.00	
		Subtotal OP 3			\$1,122,735.00	\$319,010.00	28.41					\$225,017.00	10.00
OP/PIFI-2011-30MSU0940B-14-04	Fortalecer la calidad de los programas de posgrado en el PNPB mediante la vinculación entre estos PE y los CA, articulados en redes nacionales e internacionales, de modo que contribuya al egreso de profesionistas e investigadores que generen de soluciones a problemas actuales.	4.1	Actualización permanente de la Planta académica de los seis PE de posgrado reconocidos por el PNPB.	\$225,463.00	\$115,324.00	51.14	3	3	0	0.00	\$0.00	Estancia nacional de un estudiante en la Benemérita Universidad Autónoma de Puebla	
		4.2	Apoyo a los seis PE de posgrado reconocidos por el PNPB en colaboración con otros PE de posgrado.	\$523,548.00	\$267,795.00	51.15	3	3	1	33.33	\$0.00		
		Subtotal OP 4			\$749,011.00	\$383,119.00	51.14				\$0.00		20.00
				\$7,019,526.00	\$2,112,094.00	30.09				529,421.00			


Dr. Raúl Arias Lovillo
Rector


Dra. Norma Ágelica Cuevas Velasco
Responsable del Proyecto

CUMPLIMIENTO DE METAS COMPROMISO

30MSU0940B Universidad Veracruzana
Ejercicio fiscal 2011 Trimestre 1

Nombre de la DES: ÁREA ACADÉMICA DE HUMANIDADES - XALAPA

Clave Convenio P/PIFI-2011-30MSU0940B-14

Nombre del Proyecto: Consolidación de la capacidad y competitividad académica, mismas que favorecerán la formación integral del estudiante

Clave MC	Metas Compromiso	Original		Ajustado Anual		Ajustado Trimestral		Valores alcanzados en el trimestre 1				Observaciones de la Institución
		Número	%	Número	%	Número	%	Avance				
								Número	Porcentajes			
								Indicador	Trimestral	Anual		
Capacidad Académica												
Personal académico. Número y porcentaje de PTC de la institución con: Total:311												
1.1.1	Especialidad	18	5.25	12	3.86	0	0.00	12	3.86	100+	100	Meta lograda
1.1.2	Maestría	132	38.48	100	32.15	0	0.00	103	33.12	100+	100+	Meta lograda
1.1.3	Doctorado	115	33.53	127	40.84	0	0.00	134	43.09	100+	100+	Meta lograda
1.1.4	Posgrado en el área disciplinar de su desempeño	91	26.53	91	29.26	0	0.00	169	54.34	100+	100+	Meta lograda
1.1.5	Doctorado en el área disciplinar de su desempeño	35	10.20	35	11.25	0	0.00	114	36.66	100+	100+	Meta lograda
1.1.6	Perfil deseable reconocido por el PROMEP-SES	84	24.49	122	39.23	0	0.00	120	38.59	100+	98.36	En algunas ocasiones el indicador baja por jubilaciones o fallecimientos, se espera la próxima convocatoria para lograr esta meta.
1.1.7	Adscripción al SNI o SNC	75	21.87	77	24.76	0	0.00	79	25.40	100+	100+	Meta lograda
1.1.8	Participación en el programa de tutorías	228	66.47	76	24.44	0	0.00	73	23.47	100+	96.05	En algunas ocasiones el indicador baja por jubilaciones o fallecimientos, se espera la próxima convocatoria para lograr esta meta.
Cuerpos Académicos: Total:16												
1.2.1	Consolidados.	2	6.45	1	6.25	0	0.00	3	18.75	100+	100+	Meta lograda
1.2.2	En Consolidación.	11	35.48	11	68.75	0	0.00	13	81.25	100+	100+	Meta lograda
1.2.3	En Formación.	18	58.00	4	25.00	0	0.00	8	50.00	100+	100+	Meta lograda



30MSU0940B

Universidad Veracruzana

Ejercicio fiscal

2011

Trimestre 1

Nombre de la DES: ÁREA ACADÉMICA DE HUMANIDADES - XALAPA

Clave Convenio P/PIFI-2011-30MSU0940B-14

Nombre del Proyecto: Consolidación de la capacidad y competitividad académica, mismas que favorecerán la formación integral del estudiante

Clave MC	Metas Compromiso	Original		Ajustado Anual		Ajustado Trimestral		Valores alcanzados en el trimestre 1				Observaciones de la Institución
		Número	%	Número	%	Número	%	Avance				
								Número	Porcentajes			
								Indicador	Trimestral	Anual		
Competitividad Académica												
Programas educativos de TSU, PA y licenciatura: Total:15												
2.1.1	Número y % de PE con estudios de factibilidad para buscar su pertinencia	16	100.00	15	100.00	0	0.00	15	100.00	100+	100	Meta lograda
2.1.2	Número y % de PE con currículo flexible	16	100.00	15	100.00	0	0.00	15	100.00	100+	100	Meta lograda
2.1.3	Número y % de PE que se actualizarán incorporando elementos de enfoques centrados en el estudiante o en el aprendizaje.	16	100.00	15	100.00	0	0.00	15	100.00	100+	100	Meta lograda
2.1.4	Número y % de PE que se actualizarán incorporando estudios de seguimiento de egresados	7	46.66	7	46.67	0	0.00	12	80.00	100+	100+	Meta lograda
2.1.5	Número y % de PE que se actualizarán incorporando estudios de empleadores	10	66.66	10	66.67	0	0.00	13	86.67	100+	100+	Meta lograda
2.1.6	Número y % de PE que se actualizarán incorporando el servicio social en el plan de estudios	15	100.00	11	73.33	0	0.00	14	93.33	100+	100+	Meta lograda
2.1.7	Número y % de PE que se actualizarán incorporando la práctica profesional en el plan de estudios	13	86.66	13	86.67	0	0.00	15	100.00	100+	100+	Meta lograda
2.1.8	Número y % de PE basado en competencias	11	73.33	11	73.33	0	0.00	0	0.00	0.00	0.00	Meta pendiente de lograr
2.1.9	Número y % de PE que alcanzarán el nivel 1 los CIEES.	15	100.00	12	80.00	0	0.00	13	86.67	100+	100+	Meta lograda
2.1.10	PE que serán acreditados por organismos reconocidos por el COPAES.	5	33.33	5	33.33	0	0.00	5	33.33	100+	100	Meta lograda
2.1.11	Número y % de PE de licenciatura y TSU de buena calidad del total de la oferta educativa evaluable	15	100.00	13	86.67	0	0.00	13	86.67	100+	100	Meta lograda

CUMPLIMIENTO DE METAS COMPROMISO

30MSU0940B Universidad Veracruzana
Ejercicio fiscal 2011 Trimestre 1


Nombre de la DES: ÁREA ACADÉMICA DE HUMANIDADES - XALAPA

Clave Convenio P/PIFI-2011-30MSU0940B-14

Nombre del Proyecto: Consolidación de la capacidad y competitividad académica, mismas que favorecerán la formación integral del estudiante

Clave MC	Metas Compromiso	Original		Ajustado Anual		Ajustado Trimestral		Valores alcanzados en el trimestre 1				Observaciones de la Institución	
		Número	%	Número	%	Número	%	Avance					
								Número	Porcentajes				
						Indicador	Trimestral		Anual				
Programas educativos de posgrado: Total:16													
2.2.3	PE reconocidos por el Programa Nacional de Posgrado de Calidad (PNPC)	7	63.63	9	56.25	0	0.00	9	56.25	100+	100	Meta lograda	
2.2.4	PE que ingresarán al Programa de Fomento a la Calidad (PFC)	7	63.63	9	56.25	0	0.00	9	56.25	100+	100	Meta lograda	
Matrícula atendida en PE de Posgrado de buena calidad. Total:129													
2.2.6	Número y porcentaje de matrícula atendida en PE de posgrado de buena calidad.	129	100.00	99	76.74	0	0.00	143	110.85	100+	100+	Meta lograda	
Eficiencia terminal:		M1	M2	%	M2	%	M2 Ajustado	% Ajustado	M2 Alcanzado	% Alcanzado	% Trimestral	% Total	Observaciones IES
2.3.4	Tasa de egreso por cohorte para PE de licenciatura	1498	921	61.48	609	40.65	0	0.00	579	0.00	95.07	100+	Meta lograda
2.3.5	Tasa de titulación por cohorte para PE de licenciatura	1308	645	49.31	313	23.93	0	0.00	310	0.00	99.04	100+	Se espera cumplir al 100% en este año
2.3.6	Tasa de graduación para PE de posgrado	90	83	92.22	60	66.67	0	0.00	55	0.00	91.67	100+	Se espera cumplir al 100% en este año

Porcentaje ponderado del cumplimiento de las metas compromiso:	90
--	----


Dr. Raúl Arias Lovillo
Rector


Dra. Norma Angelica Cuevas Velasco
Responsable del Proyecto

30MSU0940B

Universidad Veracruzana

Ejercicio fiscal

2011

Trimestre 1

Nombre de la DES: ÁREA ACADÉMICA ECONÓMICO-ADMINISTRATIVA - COATZACOALCOS/MINATITLÁN

Clave Convenio P/PIFI-2011-30MSU0940B-15


Nombre del Proyecto: Fortaleza de la capacidad y competitividad para el cierre de brechas

Clave Objetivo	Objetivo Particular	Clave	Nombre	Monto Solicitado	Monto Apoyado	% del Monto Apoyado respecto del solicitado	Valor proyectado	Valor ajustado	Valores alcanzados en el trimestre 1			Ponderación Global de Avance	Observaciones
									Valor alcanzado	% del Avance	Monto Trimestral a Ejercer		
OP/PIFI-2011-30MSU0940B-15-02	Incremento de la competitividad académica de la DES.	2.1	Mantener la acreditación de los 2 PE del SEE por CACECA y atender las recomendaciones de CIEES en el PE de Contaduría SEA.	\$144,000.00	\$129,596.00	89.99	108000	2	2	100.00	\$64,798.00	20.00	"La Adquisición del mobiliario, equipo y materiales se encuentra en proceso de licitación para su adquisición"
		2.2	Garantizar la pertinencia de los 2 PE de la DES, impulsando la innovación y el uso de nuevas tecnologías de información y comunicación en los procesos educativos.	\$575,760.00	\$518,165.00	89.99	575760	1	0	0.00	\$105,667.00		"La Adquisición del mobiliario, equipo y materiales se encuentra en proceso de licitación para su adquisición"
		2.3	Organizar 2 Ciclos de conferencia al año para difundir el cuidado del medio ambiente, la salud y la formación de los valores democráticos en los PE de la DES.	\$29,000.00	\$26,099.00	89.99	29000	2	0	0.00	\$0.00		Los ciclos de conferencia están programados para los siguientes meses
		2.4	Crear un modulo de información y orientación administrativa que nos permita fortalecer la vinculación con los sectores sociales.	\$16,000.00	\$14,400.00	90.00	60900	1	0	0.00	\$4,800.00		Se está fortaleciendo los vinculos con este módulo
		Subtotal OP 2				\$764,760.00	\$688,260.00	89.99					

CUMPLIMIENTO DE METAS ACADÉMICAS APOYADAS

30MSU0940B Universidad Veracruzana
 Ejercicio fiscal 2011 Trimestre 1
 Nombre de la DES: ÁREA ACADÉMICA ECONÓMICO-ADMINISTRATIVA - COATZACOALCOS/MINATITLÁN
 Clave Convenio P/PIFI-2011-30MSU0940B-15
 Nombre del Proyecto: Fortaleza de la capacidad y competitividad para el cierre de brechas

Clave Objetivo	Objetivo Particular	Clave	Nombre	Monto Solicitado	Monto Apoyado	% del Monto Apoyado respecto del solicitado	Valor proyectado	Valor ajustado	Valores alcanzados en el trimestre 1			Ponderación Global de Avance	Observaciones
									Valor alcanzado	% del Avance	Monto Trimestral a Ejercer		
OP/PIFI-2011-30MSU0940B-15-03	Fortalecer la formación integral de los estudiantes de la DES.	3.1	Organizar un ciclo de conferencia, 2 sesiones de tutorías académicas por PE y fortalecer las EE de Actividades Deportivas para mejorar el desempeño académico de los estudiantes de la DES.	\$250,000.00	\$215,992.00	86.39	250000	1	0	0.00	\$0.00	10.00	Las conferencias están programadas en el tercer trimestre
		3.2	Incrementar en un 50% la tasa de egreso y titulación de los PE de la DES.	\$10,000.00	\$9,000.00	90.00	10000	50	0	0.00	\$0.00		El porcentaje se obtendrá hasta finales del periodo escolar
		3.3	Realizar 2 estudios de egresados y empleabilidad de los PE de la DES.	\$12,000.00	\$10,800.00	90.00	12000	1	0	0.00	\$10,800.00		"La Adquisición del mobiliario, equipo y materiales se encuentra en proceso de licitación para su adquisición"
		3.4	Incrementar en un 50% la movilidad nacional e internacional.	\$90,000.00	\$80,997.00	89.99	90000	50	0	0.00	\$0.00		El porcentaje se obtendrá hasta finales del periodo escolar
		Subtotal OP 3			\$362,000.00	\$316,789.00	87.51						\$10,800.00
			\$1,671,260.00	\$1,350,637.00	80.82					214,414.00			


 Dr. Raúl Arias Lovitto
 Rector


 Mtro. Lauro Fernández Vidal
 Responsable del Proyecto



30MSU0940B

Universidad Veracruzana

Ejercicio fiscal

2011

Trimestre 1

Nombre de la DES: ÁREA ACADÉMICA ECONÓMICO-ADMINISTRATIVA - COATZACOALCOS/MINATITLÁN

Clave Convenio P/PIFI-2011-30MSU0940B-15

Nombre del Proyecto: Fortaleza de la capacidad y competitividad para el cierre de brechas


Clave MC	Metas Compromiso	Original		Ajustado Anual		Ajustado Trimestral		Valores alcanzados en el trimestre 1				Observaciones de la Institución
		Número	%	Número	%	Número	%	Avance				
								Número	Porcentajes			
						Indicador	Trimestral		Anual			
Capacidad Académica												
Personal académico. Número y porcentaje de PTC de la institución con: Total:16												
1.1.2	Maestría	23	76.67	7	43.75	0	0.00	0	0.00	0.00	0.00	
1.1.3	Doctorado	7	23.33	9	56.25	8	50.00	7	43.75	87.50	77.78	PTC están por la obtención del grado
1.1.6	Perfil deseable reconocido por el PROMEP-SES	15	50.00	14	87.50	11	68.75	11	68.75	100.00	78.57	Meta cumplida
1.1.7	Adscripción al SNI o SNC	4	13.33	1	6.25	0	0.00	0	0.00	0.00	0.00	
1.1.8	Participación en el programa de tutorías	30	100.00	16	100.00	0	0.00	15	93.75	100+	93.75	Se cuenta con una mayor participación de PTC en el programa de tutorías
Profesores (PTC,PMT,PA) que reciben capacitación. Total:30												
1.1.9	Profesores (PTC, PMT y PA) que reciben capacitación y/o actualización con al menos 40 horas por año	43	47.77	30	100.00	0	0.00	5	16.67	100+	16.67	la capacitación se da en el transcurso del año
Cuerpos Académicos: Total:1												
1.2.2	En Consolidación.	1	100.00	1	100.00	0	0.00	0	0.00	0.00	0.00	El CA entrará este año al proceso de evaluación
Competitividad Académica												
Programas educativos de TSU, PA y licenciatura: Total:5												
2.1.1	Número y % de PE con estudios de factibilidad para buscar su pertinencia	5	100.00	5	100.00	0	0.00	5	100.00	100+	100	Todos los programas cuentan con estudio de factibilidad
2.1.2	Número y % de PE con currículo flexible	5	100.00	5	100.00	5	100.00	5	100.00	100.00	100	Meta cumplida
2.1.3	Número y % de PE que se actualizarán incorporando elementos de enfoques centrados en el estudiante o en el aprendizaje.	5	100.00	4	80.00	4	80.00	4	80.00	100.00	100	Meta cumplida
2.1.4	Número y % de PE que se actualizarán incorporando estudios de seguimiento de egresados	5	100.00	4	80.00	4	80.00	4	80.00	100.00	100	Meta cumplida
2.1.5	Número y % de PE que se actualizarán incorporando estudios de empleadores	5	100.00	4	80.00	4	80.00	4	80.00	100.00	100	Meta cumplida
2.1.6	Número y % de PE que se actualizarán incorporando el servicio social en el plan de estudios	5	100.00	4	80.00	4	80.00	4	80.00	100.00	100	Meta cumplida
2.1.8	Número y % de PE basado en competencias	0	0.00	4	80.00	4	80.00	4	80.00	100.00	100	Meta cumplida
2.1.9	Número y % de PE que alcanzarán el nivel 1 los CIEES.	3	60.00	3	60.00	3	60.00	3	60.00	100.00	100	Meta cumplida
2.1.10	PE que serán acreditados por organismos reconocidos por el COPAES.	2	40.00	2	40.00	2	40.00	2	40.00	100.00	100	Meta cumplida


CUMPLIMIENTO DE METAS COMPROMISO

30MSU0940B Universidad Veracruzana
Ejercicio fiscal 2011 Trimestre 1
 Nombre de la DES: ÁREA ACADÉMICA ECONÓMICO-ADMINISTRATIVA - COATZACOALCOS/MINATITLÁN
 Clave Convenio P/PIFI-2011-30MSU0940B-15
 Nombre del Proyecto: Fortaleza de la capacidad y competitividad para el cierre de brechas

Clave MC	Metas Compromiso	Original		Ajustado Anual		Ajustado Trimestral		Valores alcanzados en el trimestre 1				Observaciones de la Institución	
		Número	%	Número	%	Número	%	Avance					
								Número	Porcentajes				
								Indicador	Trimestral	Anual			
2.1.11	Número y % de PE de licenciatura y TSU de buena calidad del total de la oferta educativa evaluable	3	60.00	3	60.00	3	60.00	3	60.00	100.00	100	Meta cumplida	
Matrícula atendida en PE y TSU de buena calidad del total asociada a los PE evaluables. Total: 1,367													
2.1.12	Número y % de matrícula atendida en PE de licenciatura y TSU de buena calidad del total asociada a los PE evaluables	1367	100.00	1367	100.00	1367	100.00	1367	100.00	100.00	100	meta cumplida	
Eficiencia terminal:		M1	M2	%	M2	%	M2 Ajustado	% Ajustado	M2 Alcanzado	% Alcanzado	% Trimestral	% Total	Observaciones IES
2.3.4	Tasa de egreso por cohorte para PE de licenciatura	367	261	71.11	210	57.22	210	57.22	122	0.00	58.10	58.10	Información proporcionada a marzo
2.3.5	Tasa de titulación por cohorte para PE de licenciatura	261	261	100.00	210	80.46	210	80.46	0	0.00	0.00	0.00	Información proporcionada a marzo

Porcentaje ponderado del cumplimiento de las metas compromiso: 60


 Dr. Raúl Arias Lovillo
 Rector


 Mtro. Lauro Fernández Vidal
 Responsable del Proyecto



30MSU0940B

Universidad Veracruzana

Ejercicio fiscal

2011

Trimestre 1

Nombre de la DES: ÁREA ACADÉMICA ECONÓMICO-ADMINISTRATIVA - CÓRDOBA/ORIZABA (NOGALES)

Clave Convenio P/PIFI-2011-30MSU0940B-16


Nombre del Proyecto: Fortaleza de la capacidad y competitividad para el cierre de brechas.

Clave Objetivo	Objetivo Particular	Clave	Nombre	Monto Solicitado	Monto Apoyado	% del Monto Apoyado respecto del solicitado	Valor proyectado	Valor ajustado	Valores alcanzados en el trimestre 1				Observaciones
									Valor alcanzado	% del Avance	Monto Trimestral a Ejercer	Ponderación Global de Avance	
OP/PIFI-2011-30MSU0940B-16-01	Fortalecer la capacidad académica de la DES a través de la articulación de la docencia, investigación y vinculación en los PE que propicien la generación y distribución del conocimiento para el desarrollo de los cuerpos académicos.	1.1	Incremento de 9 PTC con perfil deseable PROMEP.	\$42,000.00	\$20,118.00	47.90	5	3	3	100.00	\$0.00	15.00	Valor alcanzado actualmente se cuenta con 7 PTC con perfil deseable
		1.2	Asistencia y organización de al menos 8 eventos académicos.	\$644,630.00	\$308,769.00	47.89	4	2	0	0.00	\$0.00		Los eventos aun no se llevan a cabo
		Subtotal OP 1			\$686,630.00	\$328,887.00	47.89						\$0.00
OP/PIFI-2011-30MSU0940B-16-02	Fortalecer la oferta académica de la DES con programas semiflexibles y pertinentes centrados en el aprendizaje y la formación integral del estudiante, utilizando tecnologías de información y comunicación y estrategias educativas que fomenten la investigación.	2.1	Al menos 8 cursos de actualización en el ámbito disciplinar y pedagógico impartidos a los académicos y estudiantes de la DES que incluyan técnicas innovadoras de aprendizaje, para que los estudiantes adquieran conocimientos teóricos, heurísticos y axiológicos, centrados en el aprendizaje.	\$215,000.00	\$102,982.00	47.89	4	2	0	0.00	\$0.00	10.00	Los cursos están programados en los siguientes meses
		2.2	Asistencia de al menos a 4 eventos académicos para estudiantes de los PE que se imparten en la DES.	\$150,000.00	\$71,848.00	47.89	2	2	0	0.00	\$0.00		Aún no llega la fecha de los eventos programados
		2.3	Incremento de 500 recursos documentales para apoyar el desarrollo de los planes y programas de estudio de los diversos 7 PE de la DES.	\$142,500.00	\$68,255.00	47.89	250	200	0	0.00	\$68,255.00		
		2.4	Incremento en la infraestructura Tecnológica de los 7 PE de la DES.	\$708,600.00	\$339,410.00	47.89	3	3	0	0.00	\$339,410.00		*La Adquisición del mobiliario, equipo y materiales se
		Subtotal OP 2			\$1,216,100.00	\$582,495.00	47.89						\$407,665.00

CUMPLIMIENTO DE METAS ACADÉMICAS APOYADAS

30MSU0940B Universidad Veracruzana
Ejercicio fiscal 2011 Trimestre 1
 Nombre de la DES: ÁREA ACADÉMICA ECONÓMICO-ADMINISTRATIVA - CÓRDOBA/ORIZABA (NOGALES)
 Clave Convenio P/PIFI-2011-30MSU0940B-16
 Nombre del Proyecto: Fortaleza de la capacidad y competitividad para el cierre de brechas.

Clave Objetivo	Objetivo Particular	Clave	Nombre	Monto Solicitado	Monto Apoyado	% del Monto Apoyado respecto del solicitado	Valor proyectado	Valor ajustado	Valores alcanzados en el trimestre 1			Observaciones
									Valor alcanzado	% del Avance	Monto Trimestral a Ejercer	
N	Mejorar la competitividad académica de la DES, reduciendo las brechas a su interior, para que los PE sean pertinentes, innovadores y aceptados por su calidad ante los organismos reconocidos por COPAES, impulsando la vinculación con los diversos sectores y promoviendo la educación ambiental para el desarrollo sustentable y la equidad de género.	3.1	Evaluar 2 programas educativos (contaduría y administración SEA) ante los CIEES.	\$0.00	\$0.00	0.00	SIN APOYO			SIN APOYO		
		3.2	Re acreditar 3 programas por el CACECA de la DES Económico-Administrativa.	\$0.00	\$0.00	0.00	SIN APOYO				SIN APOYO	
		3.3	Establecer y Consolidar 1 Centro de Desarrollo Empresarial de la DES Económico-Administrativa en la zona Córdoba - Orizaba	\$0.00	\$0.00	0.00	SIN APOYO				SIN APOYO	
		Subtotal OP 3			\$0.00	\$0.00	0.00				\$0.00	0.00
				\$1,902,730.00	\$911,382.00	47.90				407,665.00		


 Dr. Raúl Arias Lovillo
 Rector


 Mtra. Andrea Fca. Ortiz Muñoz
 Responsable del Proyecto



30MSU0940B

Universidad Veracruzana

Ejercicio fiscal

2011

Trimestre 1

Nombre de la DES: ÁREA ACADÉMICA ECONÓMICO-ADMINISTRATIVA - CÓRDOBA/ORIZABA (NOGALES)

Clave Convenio P/PIFI-2011-30MSU0940B-16

Nombre del Proyecto: Fortaleza de la capacidad y competitividad para el cierre de brechas.

Clave MC	Metas Compromiso	Original		Ajustado Anual		Ajustado Trimestral		Valores alcanzados en el trimestre 1				Observaciones de la Institución
		Número	%	Número	%	Número	%	Avance				
								Número	Porcentajes			
								Indicador	Trimestral	Anual		
Capacidad Académica												
Personal académico. Número y porcentaje de PTC de la institución con: Total:21												
1.1.2	Maestría	29	100.00	20	95.24	0	0.00	0	0.00	0.00	0.00	
1.1.3	Doctorado	1	3.45	1	4.76	0	0.00	2	9.52	100+	100+	Se cuenta con dos PTC con grado de Doctor
1.1.6	Perfil deseable reconocido por el PROMEP-SES	16	55.17	10	47.62	0	0.00	7	33.33	100+	70	Se cuenta con 7 PTC con perfil PROMEP
1.1.8	Participación en el programa de tutorías	29	100.00	21	100.00	0	0.00	15	71.43	100+	71.43	Los PTC participan en el programa institucional de tutorías
Profesores (PTC,PMT,PA) que reciben capacitación. Total:60												
1.1.9	Profesores (PTC, PMT y PA) que reciben capacitación y/o actualización con al menos 40 horas por año	160	100.00	60	100.00	0	0.00	0	0.00	0.00	0.00	
Cuerpos Académicos: Total:2												
1.2.2	En Consolidación.	1	50.00	1	50.00	1	50.00	0	0.00	0.00	0.00	Meta aún no cumplida
1.2.3	En Formación.	1	50.00	1	50.00	0	0.00	1	50.00	100+	100	Se cuenta con un CA en formación
Competitividad Académica												
Programas educativos de TSU, PA y licenciatura: Total:7												
2.1.1	Número y % de PE con estudios de factibilidad para buscar su pertinencia	7	100.00	7	100.00	7	100.00	7	100.00	100.00	100	Meta cumplida
2.1.2	Número y % de PE con currículo flexible	7	100.00	7	100.00	7	100.00	7	100.00	100.00	100	Meta cumplida
2.1.3	Número y % de PE que se actualizarán incorporando elementos de enfoques centrados en el estudiante o en el aprendizaje.	7	100.00	5	71.43	5	71.43	5	71.43	100.00	100	Meta cumplida
2.1.4	Número y % de PE que se actualizarán incorporando estudios de seguimiento de egresados	7	100.00	5	71.43	5	71.43	5	71.43	100.00	100	Meta cumplida
2.1.5	Número y % de PE que se actualizarán incorporando estudios de empleadores	7	100.00	5	71.43	5	71.43	5	71.43	100.00	100	Meta cumplida
2.1.6	Número y % de PE que se actualizarán incorporando el servicio social en el plan de estudios	7	100.00	5	71.43	5	71.43	5	71.43	100.00	100	Meta cumplida
2.1.8	Número y % de PE basado en competencias	5	71.00	5	71.43	5	71.43	5	71.43	100.00	100	Meta cumplida
2.1.9	Número y % de PE que alcanzarán el nivel 1 los CIEES.	5	71.00	6	85.71	5	71.43	5	71.43	100.00	83.33	Meta cumplida
2.1.10	PE que serán acreditados por organismos reconocidos por el COPAES.	3	43.00	3	42.86	3	42.86	3	42.86	100.00	100	Meta cumplida
2.1.11	Número y % de PE de licenciatura y TSU de buena calidad del total de la oferta educativa evaluable	5	38.46	5	71.43	5	71.43	5	71.43	100.00	100	Meta cumplida



30MSU0940B

Universidad Veracruzana

Ejercicio fiscal

2011

Trimestre 1

Nombre de la DES: ÁREA ACADÉMICA ECONÓMICO-ADMINISTRATIVA - CÓRDOBA/ORIZABA (NOGALES)

Clave Convenio P/IFI-2011-30MSU0940B-16

Nombre del Proyecto: Fortaleza de la capacidad y competitividad para el cierre de brechas.


Clave MC	Metas Compromiso	Valores alcanzados en el trimestre 1										Observaciones de la Institución	
		Original		Ajustado Anual		Ajustado Trimestral		Avance					
		Número	%	Número	%	Número	%	Número	Porcentajes				
								Indicador	Trimestral	Anual			
Matrícula atendida en PE y TSU de buena calidad del total asociada a los PE evaluables. Total:2,062		2062	85.03	2062	100.00	2062	100.00	2062	100.00	100.00	100	Meta cumplida	
2.1.12	Número y % de matrícula atendida en PE de licenciatura y TSU de buena calidad del total asociada a los PE evaluables	2062	85.03	2062	100.00	2062	100.00	2062	100.00	100.00	100	Meta cumplida	
Eficiencia terminal:		M1	M2	%	M2	%	M2 Ajustado	% Ajustado	M2 Alcanzado	% Alcanzado	% Trimestral	% Total	Observaciones IES
2.3.4	Tasa de egreso por cohorte para PE de licenciatura	638	418	65.52	400	62.70	400	62.70	321	0.00	80.25	80.25	Datos con corte a marzo
2.3.5	Tasa de titulación por cohorte para PE de licenciatura	717	592	82.57	400	55.79	400	55.79	321	0.00	80.25	80.25	Datos con corte a marzo

Porcentaje ponderado del cumplimiento de las metas compromiso:

60



Dr. Raúl Arias-Lovillo
Rector



Mtra. Andrea Fca. Ortiz Muñoz
Responsable del Proyecto

30MSU0940B

Universidad Veracruzana

Ejercicio fiscal

2011

Trimestre 1

Nombre de la DES: ÁREA ACADÉMICA ECONÓMICO-ADMINISTRATIVA - VERACRUZ

Clave Convenio P/IFI-2011-30MSU0940B-17

Nombre del Proyecto: "Proyecto integral para consolidar la mejora de la calidad educativa de la DES del Área Económico-Administrativa Veracruz"

Clave Objetivo	Objetivo Particular	Clave	Nombre	Monto Solicitado	Monto Apoyado	% del Monto Apoyado respecto del solicitado	Valor proyectado	Valor ajustado	Valores alcanzados en el trimestre 1			Ponderación Global de Avance	Observaciones
									Valor alcanzado	% del Avance	Monto Trimestral a Ejercer		
OP/IFI-2011-30MSU0940B-17-01	Contribuir a elevar el nivel de consolidación de los CA a través del impulso al incremento de perfiles deseables y al establecimiento de redes de cooperación.	1.1	Incremento de 4 PTC y conservación de 11 PTC con reconocimiento de perfil deseable así como incremento de un PTC con registro ante el S.N.I.	\$329,670.00	\$73,295.00	22.23	3	4	16	100+	\$0.00	30.00	Actualmente se cuenta con 16 PTC con perfil PROMEP
		1.2	Dos cuerpos académicos en Consolidación: "Entorno Contable" y "Aplicaciones de las Tecnologías de la Información".	\$111,124.00	\$64,435.00	57.98	1	1	0	0.00	\$0.00		"La Adquisición del mobiliario, equipo y materiales se encuentra en proceso de licitación para su adquisición". El CA entrará a la convocatoria para su evaluación
		Subtotal OP 1			\$440,794.00	\$137,730.00	31.24				\$0.00		
OP/IFI-2011-30MSU0940B-17-02	Fortalecer la competitividad académica a través del mejoramiento de la atención estudiantil en PE flexibles, actualizados, evaluados, acreditados y equipados con laboratorios modernos.	2.1	Revisión y rediseño de 6 PE de licenciatura de la DES.	\$60,963.00	\$45,179.00	74.10	3	6	3	50.00	\$0.00	40.00	3 PE se rediseñaron
		2.2	Obtención de la reactivación de los 2 PE del sistema escolarizado: Administración turística y Sistemas Computacionales Administrativos y evaluación de los 2 PE del SEA: Administración y Contaduría.	\$374,104.00	\$137,892.00	36.85	2	1	1	100.00	\$26,857.00		"La Adquisición del mobiliario, equipo y materiales se encuentra en proceso de licitación para su adquisición"
		2.3	Modernización de 3 laboratorios que impacten en los siete PE de licenciatura de la DES.	\$597,995.00	\$443,169.00	74.10	1	2	0	0.00	\$443,169.00		"La Adquisición del mobiliario, equipo y materiales se encuentra en proceso de licitación para su adquisición"
		2.4	Mejorar en un 5% los índices de deserción y la tasa de titulación de los estudiantes de la DES.	\$52,800.00	\$0.00	0.00	SIN APOYO						SIN APOYO
		Subtotal OP 2			\$1,085,862.00	\$626,240.00	57.67				\$470,026.00		



30MSU0940B

Universidad Veracruzana

Ejercicio fiscal

2011


Trimestre 1

Nombre de la DES: ÁREA ACADÉMICA ECONÓMICO-ADMINISTRATIVA - VERACRUZ


Clave Convenio P/PIFI-2011-30MSU0940B-17

Nombre del Proyecto: "Proyecto integral para consolidar la mejora de la calidad educativa de la DES del Área Económico-Administrativa Veracruz"

Clave Objetivo	Objetivo Particular	Clave	Nombre	Monto Solicitado	Monto Apoyado	% del Monto Apoyado respecto del solicitado	Valor proyectado	Valor ajustado	Valores alcanzados en el trimestre 1			Ponderación Global de Avance	Observaciones
									Valor alcanzado	% del Avance	Monto Trimestral a Ejercer		
OP/PIFI-2011-30MSU0940B-17-03	Fortalecer la vinculación de la DES con el entorno social a través del impulso de la educación ambiental para el desarrollo sustentable, fomentar la perspectiva de género en la comunidad y la internacionalización estudiantil y académica a través de estancias.	3.1	Generación de 2 nuevos proyectos de extensión y/o vinculación relacionados con la educación ambiental.	\$21,000.00	\$15,563.00	74.10	1	1	0	0.00	\$0.00	10.00	Se está en proceso
		3.2	Un proyecto de perspectiva de género dentro de la comunidad universitaria de la DES que contemple un estudio y un programa de capacitación.	\$39,802.00	\$29,497.00	74.10	1	1	0	0.00	\$2,856.00		En Proceso
		3.3	Dos programas de movilidad presentando un plan de exportación cada uno en los que participen estudiantes y académicos.	\$198,140.00	\$73,420.00	37.05	1	2	0	0.00	\$0.00		En proceso
		Subtotal OP 3			\$258,942.00	\$118,480.00	45.75						\$2,856.00
				\$1,785,598.00	\$882,450.00	49.42					472,882.00		



Dr. Raúl Arias Lovillo
Rector



Dra. María Eugenia Senties Santos
Responsable del Proyecto

30MSU0940B

Universidad Veracruzana

Ejercicio fiscal

2011

Trimestre 1

Nombre de la DES: ÁREA ACADÉMICA ECONÓMICO-ADMINISTRATIVA - VERACRUZ

Clave Convenio P/PIFI-2011-30MSU0940B-17

Nombre del Proyecto: "Proyecto integral para consolidar la mejora de la calidad educativa de la DES del Área Económico-Administrativa Veracruz"

Clave MC	Metas Compromiso	Original		Ajustado Anual		Ajustado Trimestral		Valores alcanzados en el trimestre 1				Observaciones de la Institución
		Número	%	Número	%	Número	%	Avance				
								Número	Porcentajes			
						Indicador	Trimestral		Anual			
Capacidad Académica												
Personal académico. Número y porcentaje de PTC de la institución con: Total:56												
1.1.1	Especialidad	1	1.39	1	1.79	1	1.79	2	3.57	100+	100+	Meta cumplida
1.1.2	Maestría	53	73.61	33	58.93	0	0.00	34	60.71	100+	100+	Meta cumplida
1.1.3	Doctorado	14	19.44	12	21.43	0	0.00	15	26.79	100+	100+	Meta cumplida
1.1.6	Perfil deseable reconocido por el PROMEP-SES	36	50.00	20	35.71	0	0.00	16	28.57	100+	80	PTC entrarán a convocatoria para este año
1.1.7	Adscripción al SNI o SNC	11	15.28	1	1.79	0	0.00	0	0.00	0.00	0.00	
1.1.8	Participación en el programa de tutorías	72	100.00	40	71.43	30	53.57	33	58.93	100+	82.5	Se incorporarán más PTC al programa institucional de tutorías
Profesores (PTC,PMT,PA) que reciben capacitación. Total:70												
1.1.9	Profesores (PTC, PMT y PA) que reciben capacitación y/o actualización con al menos 40 horas por año	127	40.31	70	100.00	0	0.00	0	0.00	0.00	0.00	
Cuerpos Académicos: Total:2												
1.2.2	En Consolidación.	2	66.66	1	50.00	0	0.00	0	0.00	0.00	0.00	
1.2.3	En Formación.	1	33.33	1	50.00	0	0.00	0	0.00	0.00	0.00	
Competitividad Académica												
Programas educativos de TSU, PA y licenciatura: Total:57												
2.1.1	Número y % de PE con estudios de factibilidad para buscar su pertinencia	7	100.00	7	12.28	7	12.28	7	12.28	100.00	100	Meta cumplida
2.1.2	Número y % de PE con currículo flexible	7	100.00	7	12.28	7	12.28	7	12.28	100.00	100	Meta cumplida
2.1.3	Número y % de PE que se actualizarán incorporando elementos de enfoques centrados en el estudiante o en el aprendizaje.	7	100.00	6	10.53	6	10.53	6	10.53	100.00	100	Meta cumplida
2.1.4	Número y % de PE que se actualizarán incorporando estudios de seguimiento de egresados	7	100.00	6	10.53	6	10.53	6	10.53	100.00	100	Meta cumplida
2.1.5	Número y % de PE que se actualizarán incorporando estudios de empleadores	7	100.00	6	10.53	6	10.53	6	10.53	100.00	100	Meta cumplida
2.1.6	Número y % de PE que se actualizarán incorporando el servicio social en el plan de estudios	7	100.00	6	10.53	6	10.53	6	10.53	100.00	100	Meta cumplida
2.1.8	Número y % de PE basado en competencias	0	0.00	6	10.53	6	10.53	6	10.53	100.00	100	Meta cumplida
2.1.9	Número y % de PE que alcanzarán el nivel 1 los CIEES.	6	100.00	6	10.53	6	10.53	6	10.53	100.00	100	Meta cumplida
2.1.10	PE que serán acreditados por organismos reconocidos por el COPAES.	4	66.70	4	7.02	4	7.02	4	7.02	100.00	100	Meta cumplida
2.1.11	Número y % de PE de licenciatura y TSU de buena calidad del total de la oferta educativa evaluable	6	100.00	6	10.53	6	10.53	6	10.53	100.00	100	Meta cumplida

CUMPLIMIENTO DE METAS COMPROMISO

30MSU0940B Universidad Veracruzana
Ejercicio fiscal 2011 Trimestre 1


Nombre de la DES: ÁREA ACADÉMICA ECONÓMICO-ADMINISTRATIVA - VERACRUZ

Clave Convenio P/PIFI-2011-30MSU0940B-17

Nombre del Proyecto: "Proyecto integral para consolidar la mejora de la calidad educativa de la DES del Área Económico-Administrativa Veracruz"

Clave MC	Metas Compromiso	Original		Ajustado Anual		Ajustado Trimestral		Valores alcanzados en el trimestre 1				Observaciones de la Institución	
		Avance		Porcentajes		Número	Porcentajes						
		Número	%	Número	%		Número	%	Indicador	Trimestral	Anual		
Matrícula atendida en PE y TSU de buena calidad del total asociada a los PE evaluables. Total:2,549													
2.1.12	Número y % de matrícula atendida en PE de licenciatura y TSU de buena calidad del total asociada a los PE evaluables	2549	100.00	2549	100.00	2549	100.00	2549	100.00	100.00	100	Meta cumplida	
Eficiencia terminal:		M1	M2	%	M2	%	M2 Ajustado	% Ajustado	M2 Alcanzado	% Alcanzado	% Trimestral	% Total	Observaciones IES
2.3.4	Tasa de egreso por cohorte para PE de licenciatura	760	593	78.02	400	52.63	400	52.63	458	0.00	100+	100+	Datos con corte a marzo
2.3.5	Tasa de titulación por cohorte para PE de licenciatura	593	588	99.15	400	67.45	400	67.45	230	0.00	57.50	57.50	Datos con corte a marzo

Porcentaje ponderado del cumplimiento de las metas comprometidas: 0


Dr. Raúl Arias Lovillo
Rector


Dra. María Eugenia Senties Santos
Responsable del Proyecto

CUMPLIMIENTO DE METAS ACADÉMICAS APOYADAS

30MSU0940B Universidad Veracruzana
Ejercicio fiscal 2011 Trimestre 1
Nombre de la DES: ECONÓMICO-ADMINISTRATIVA - XALAPA
Clave Convenio P/PIFI-2011-30MSU0940B-18
Nombre del Proyecto: Fortaleza de la capacidad y competitividad académica para el cierre de brechas

Clave Objetivo	Objetivo Particular	Clave	Nombre	Monto Solicitado	Monto Apoyado	% del Monto Apoyado respecto del solicitado	Valor proyectado	Valor ajustado	Valores alcanzados en el trimestre 1			Ponderación Global de Avance	Observaciones
									Valor alcanzado	% del Avance	Monto Trimestral a Ejercer		
OP/PIFI-2011-30MSU0940B-18-01	Mejorar la capacidad académica de la DES a través de la capacitación en los procesos de enseñanza aprendizaje, obtención del grado preferente, perfil deseable PROMEP y reconocimiento del SNI de sus PTC's, estableciendo redes de colaboración y cooperación nacionales e internacionales entre CA para el fortalecimiento de los mismos.	1.1	Fortalecer para elevar el nivel de consolidación de 6 CA	\$772,230.00	\$245,810.00	31.83	3	4	7	100+	\$40,084.00	30.00	Se cuenta con 7CA en consolidación
		1.2	8 PTC obtengan grados preferente (doctorado) y 20 PTC con el Perfil Deseable PROMEP	\$521,202.00	\$254,076.00	48.74	14	12	12	100.00	\$6,695.00		Se cuenta con 92 PTC con perfil PROMEP
		1.3	4 PTC obtengan el reconocimiento SNI	\$116,850.00	\$63,992.00	54.76	2	1	0	0.00	\$4,984.00		En espera de resultados
		1.4	Establecer al menos 4 redes de colaboración entre CA al exterior de la DES	\$331,752.00	\$86,456.00	26.06	2	1	0	0.00	\$0.00		"La Adquisición del mobiliario, equipo y materiales se encuentra en proceso de licitación para su adquisición"
		Subtotal OP 1			\$1,742,034.00	\$650,334.00	37.33						\$51,763.00
OP/PIFI-2011-30MSU0940B-18-02	Fortalecer y ampliar la competitividad académica de la DES mediante los procesos de evaluación y acreditación de los PE de licenciatura, impulsando la innovación, la vinculación con los sectores sociales y la educación ambiental para el desarrollo sustentable.	2.1	12 PE evaluados mantengan el nivel 1 de CIEES	\$557,345.00	\$102,012.00	18.30	6	8	8	100.00	\$102,012.00	30.00	"La Adquisición del mobiliario, equipo y materiales se encuentra en proceso de licitación para su adquisición"
		2.2	5 de los PE acreditados atiendan las recomendaciones de los organismos acreditadores	\$448,759.00	\$105,403.00	23.48	2	3	0	0.00	\$99,037.00		"La Adquisición del mobiliario, equipo y materiales se encuentra en proceso de licitación para su adquisición". Se está a la espera de los organismos acreditadores
		2.3	3 PE obtengan su acreditación por COPAES	\$5,000.00	\$1,819.00	36.38	1	1	3	100+	\$0.00		3 PE se acreditaron
		Subtotal OP 2			\$1,011,104.00	\$209,234.00	20.69						\$201,049.00

CUMPLIMIENTO DE METAS ACADÉMICAS APOYADAS

30MSU0940B **Universidad Veracruzana**
Ejercicio fiscal **2011** Trimestre **1**
 Nombre de la DES: **ECONÓMICO-ADMINISTRATIVA - XALAPA**
 Clave Convenio **P/PIFI-2011-30MSU0940B-18**
 Nombre del Proyecto: **Fortaleza de la capacidad y competitividad académica para el cierre de brechas**

Clave Objetivo	Objetivo Particular	Clave	Nombre	Monto Solicitado	Monto Apoyado	% del Monto Apoyado respecto del solicitado	Valor proyectado	Valor ajustado	Valores alcanzados en el trimestre 1			Ponderación Global de Avance	Observaciones
									Valor alcanzado	% del Avance	Monto Trimestral a Ejercer		
OP/PIFI-2011-30MSU0940B-18-03	Fortalecer e incrementar los PE a través del uso de nuevas modalidades educativas para la mejor atención a estudiantes, elevando los índices de egreso y titulación, movilidad nacional e internacional, seguimiento de egresados y empleabilidad y fomento de la educación ambiental.	3.1	Alcanzar el 55% de tasa de titulación por cohorte generacional de los PE de licenciatura a través de la movilidad y las tutorías académicas	\$326,224.00	\$138,688.00	42.51	55	55	0	0.00	\$66,182.00	10.00	"La Adquisición del mobiliario, equipo y materiales se encuentra en proceso de licitación para su adquisición"
		3.2	11 PE de licenciatura y 11 de posgrado participando en el impulso de la educación ambiental y de la salud.	\$120,624.00	\$87,765.00	72.75	11	11	0	0.00	\$49,476.00		"La Adquisición del mobiliario, equipo y materiales se encuentra en proceso de licitación para su adquisición"
		3.3	Fortalecer al menos 3 PE que permitan la innovación educativa de la DES.	\$404,465.00	\$223,821.00	55.33	1	1	0	0.00	\$223,821.00		"La Adquisición del mobiliario, equipo y materiales se encuentra en proceso de licitación para su adquisición"
		Subtotal OP 3			\$851,313.00	\$450,274.00	52.89						\$339,479.00
OP/PIFI-2011-30MSU0940B-18-04	Mantener el reconocimiento del PNPC en los PE de posgrado atendiendo las recomendaciones de los organismos evaluadores.	4.1	2 de los PE de Posgrado atiendan recomendaciones para mantener el nivel del PNPC.	\$76,160.00	\$35,528.00	46.64	2	2	2	100.00	\$25,342.00	30.00	"La Adquisición del mobiliario, equipo y materiales se encuentra en proceso de licitación para su adquisición"
		Subtotal OP 4			\$76,160.00	\$35,528.00	46.64						\$25,342.00
				\$3,680,611.00	\$1,345,370.00	36.55					617,633.00		


 Dr. Raúl Arias Lovillo
 Rector


 M.C.C. Gerardo Contreras Vega
 Responsable del Proyecto



30MSU0940B

Universidad Veracruzana

Ejercicio fiscal

2011

Trimestre 1

Nombre de la DES: ECONÓMICO-ADMINISTRATIVA - XALAPA

Clave Convenio P/PIFI-2011-30MSU0940B-18


Nombre del Proyecto: Fortaleza de la capacidad y competitividad académica para el cierre de brechas

Clave MC	Metas Compromiso	Original		Ajustado Anual		Ajustado Trimestral		Valores alcanzados en el trimestre 1				Observaciones de la Institución
		Número	%	Número	%	Número	%	Avance				
								Número	Porcentajes			
						Indicador	Trimestral		Anual			
Capacidad Académica												
Personal académico. Número y porcentaje de PTC de la institución con: Total:192												
1.1.1	Especialidad	5	1.86	12	6.25	10	5.21	11	5.73	100+	91.67	Meta alcanzada
1.1.2	Maestría	121	44.98	90	46.88	86	44.79	80	41.67	93.02	88.89	PTC obtuvieron grado de Doctor
1.1.3	Doctorado	81	30.11	75	39.06	71	36.98	76	39.58	100+	100+	Meta alcanzada
1.1.6	Perfil deseable reconocido por el PROMEP-SES	99	36.80	85	44.27	77	40.10	92	47.92	100+	100+	Meta alcanzada
1.1.7	Adscripción al SNI o SNC	29	10.78	14	7.29	12	6.25	13	6.77	100+	92.86	Meta alcanzada
1.1.8	Participación en el programa de tutorías	193	71.75	90	46.88	67	34.90	87	45.31	100+	96.67	Meta alcanzada
Profesores (PTC,PMT,PA) que reciben capacitación. Total:90												
1.1.9	Profesores (PTC, PMT y PA) que reciben capacitación y/o actualización con al menos 40 horas por año	214	0.39	90	100.00	0	0.00	0	0.00	0.00	0.00	
Cuerpos Académicos: Total:15												
1.2.1	Consolidados.	2	13.33	2	13.33	0	0.00	0	0.00	0.00	0.00	
1.2.2	En Consolidación.	6	40.00	8	53.33	0	0.00	7	46.67	100+	87.5	Meta alcanzada
1.2.3	En Formación.	7	46.67	5	33.33	0	0.00	9	60.00	100+	100+	Meta alcanzada
Competitividad Académica												
Programas educativos de TSU, PA y licenciatura: Total:13												
2.1.1	Número y % de PE con estudios de factibilidad para buscar su pertinencia	13	100.00	13	100.00	13	100.00	13	100.00	100.00	100	
2.1.2	Número y % de PE con currículo flexible	13	100.00	13	100.00	13	100.00	13	100.00	100.00	100	
2.1.3	Número y % de PE que se actualizarán incorporando elementos de enfoques centrados en el estudiante o en el aprendizaje.	13	100.00	9	69.23	9	69.23	5	38.46	55.56	55.56	Se están actualizando 4 PE
2.1.4	Número y % de PE que se actualizarán incorporando estudios de seguimiento de egresados	13	100.00	9	69.23	9	69.23	0	0.00	0.00	0.00	Se están actualizando 4 PE
2.1.5	Número y % de PE que se actualizarán incorporando estudios de empleadores	13	100.00	9	69.23	9	69.23	5	38.46	55.56	55.56	Se están actualizando 4 PE
2.1.6	Número y % de PE que se actualizarán incorporando el servicio social en el plan de estudios	13	100.00	9	69.23	9	69.23	0	0.00	0.00	0.00	Se están actualizando 4 PE
2.1.8	Número y % de PE basado en competencias	11	84.62	9	69.23	9	69.23	0	0.00	0.00	0.00	Se están actualizando 4 PE
2.1.9	Número y % de PE que alcanzarán el nivel 1 los CIEES.	12	92.31	12	92.31	9	69.23	0	0.00	0.00	0.00	Se están actualizando 4 PE
2.1.10	PE que serán acreditados por organismos reconocidos por el COPAES.	8	61.54	8	61.54	8	61.54	8	61.54	100.00	100	Meta alcanzada
2.1.11	Número y % de PE de licenciatura y TSU de buena calidad del total de la oferta educativa evaluable	12	92.31	12	92.31	0	0.00	0	0.00	0.00	0.00	

30MSU0940B **Universidad Veracruzana**
Ejercicio fiscal **2011** Trimestre **1**
 Nombre de la DES: **ECONÓMICO-ADMINISTRATIVA - XALAPA**
 Clave Convenio: **PIPIFI-2011-30MSU0940B-18**
 Nombre del Proyecto: **Fortaleza de la capacidad y competitividad académica para el cierre de brechas**

Clave MC	Metas Compromiso	Valores alcanzados en el trimestre 1										Observaciones de la Institución	
		Original		Ajustado Anual		Ajustado Trimestral		Avance					
		Número	%	Número	%	Número	%	Número	Porcentajes				
								Indicador	Trimestral	Anual			
Matrícula atendida en PE y TSU de buena calidad del total asociada a los PE evaluables. Total:5,042													
2.1.12	Número y % de matrícula atendida en PE de licenciatura y TSU de buena calidad del total asociada a los PE evaluables	5402	86.79	5042	100.00	5042	100.00	5042	100.00	100.00	100.00	100	Meta alcanzada
Programas educativos de posgrado: Total:2													
2.2.3	PE reconocidos por el Programa Nacional de Posgrado de Calidad (PNPC)	2	18.18	2	100.00	2	100.00	2	100.00	100.00	100.00	100	Meta alcanzada
2.2.4	PE que ingresarán al Programa de Fomento a la Calidad (PFC)	0	0.00	2	100.00	2	100.00	2	100.00	100.00	100.00	100	Meta alcanzada
2.2.5	PE que ingresarán al Padrón Nacional de Posgrado (PNP)	2	18.18	2	100.00	2	100.00	2	100.00	100.00	100.00	100	Meta alcanzada
Matrícula atendida en PE de Posgrado de buena calidad. Total:89													
2.2.6	Número y porcentaje de matrícula atendida en PE de posgrado de buena calidad.	89	26.02	89	100.00	89	100.00	89	100.00	100.00	100.00	100	
Eficiencia terminal:		M1	M2	%	M2	%	M2 Ajustado	% Ajustado	M2 Alcanzado	% Alcanzado	% Trimestral	% Total	Observaciones IES
2.3.4	Tasa de egreso por cohorte para PE de licenciatura	1526	1085	71.10	850	55.70	700	45.87	691	0.00	81.29	98.71	Datos con corte al mes de marzo
2.3.5	Tasa de titulación por cohorte para PE de licenciatura	1517	884	58.27	850	56.03	700	46.14	356	0.00	41.88	50.86	Datos con corte al mes de marzo

Porcentaje ponderado del cumplimiento de las metas compromiso: 60


 Dr. Raúl Arias Lovillo
 Rector


 M.C.C. Gerardo Contreras Vega
 Responsable del Proyecto

30MSU0940B Universidad Veracruzana
Ejercicio fiscal 2011

Trimestre 1

Nombre de la DES: ÁREA TÉCNICA - COATZACOALCOS/MINATITLÁN

Clave Convenio P/PIFI-2011-30MSU0940B-19

Nombre del Proyecto: Mejoramiento de la Capacidad y Competitividad Académicas y de la Formación Integral de los Estudiantes de la DES Área Técnica Coatzacoalcos-Minatitlán

Clave Objetivo	Objetivo Particular	Clave	Nombre	Monto Solicitado	Monto Apoyado	% del Monto Apoyado respecto del solicitado	Valor proyectado	Valor ajustado	Valores alcanzados en el trimestre 1			Ponderación Global de Avance	Observaciones		
									Valor alcanzado	% del Avance	Monto Trimestral a Ejercer				
N	Fortalecer los Cuerpos Académicos (CA) y Mejorar el perfil del Profesorado de los 5 PE de la DES.	1.1	Incorporar al menos 13 PTC en la DES, que fortalezcan la consolidación de los CA y además permita avanzar a una relación mínima de 32 Alumnos/PTC (aún por debajo de la recomendada por CIEES).	\$0.00	\$0.00	0.00							SIN APOYO		
		1.2	Consolidar los CA de la DES, Energía y Medio Ambiente, e Ingeniería y Sustentabilidad .	\$85,500.00	\$0.00	0.00								SIN APOYO	
		1.3	Atender las necesidades de infraestructura básica para el desarrollo de de trabajo de los CA.	\$2,519,000.00	\$0.00	0.00									SIN APOYO
		1.4	Impartir 6 cursos de actualización profesional en los PE de la DES para al menos el 80% de los profesores.	\$45,000.00	\$0.00	0.00									SIN APOYO
		Subtotal OP 1				\$2,649,500.00	\$0.00	0.00					\$0.00	0.00	

30MSU0940B

Universidad Veracruzana

Ejercicio fiscal

2011


Trimestre 1

Nombre de la DES: ÁREA TÉCNICA - COATZACOALCOS/MINATITLÁN

Clave Convenio P/PIFI-2011-30MSU0940B-19

Nombre del Proyecto: Mejoramiento de la Capacidad y Competitividad Académicas y de la Formación Integral de los Estudiantes de la DES Área Técnica Coatzacoalcos-Minatitlán

Clave Objetivo	Objetivo Particular	Clave	Nombre	Monto Solicitado	Monto Apoyado	% del Monto Apoyado respecto del solicitado	Valor proyectado	Valor ajustado	Valores alcanzados en el trimestre 1			Ponderación Global de Avance	Observaciones
									Valor alcanzado	% del Avance	Monto Trimestral a Ejercer		
OP/PIFI-2011-30MSU0940B-19-01	Impulsar la formación integral de los estudiantes de 5 PE de la DES, para mejorar su desempeño académico.	2.1	Abatir en al menos 10% los índices de deserción de los estudiantes de los 5 PE de la DES para el 2011.	\$29,090.00	\$29,090.00	100.00	8000	1500	0	0.00	\$1,000.00		Se programaran las practicas de campo para los meses de junio y julio 2012
		2.2	Elevar en un 10 % el índice de titulación y egreso en los 5 PE de la DES	\$0.00	\$0.00	0.00	SIN APOYO				SIN APOYO		
		2.3	Consolidar el programa institucional de seguimiento a egresados y empleadores en los 5 PE de la DES	\$7,500.00	\$7,500.00	100.00	10000	100	0	0.00	\$5,000.00		En el mes de mayo se adquirirá el material de apoyo para el programa de seguimiento de egresados.
		2.4	Fomento de la educación ambiental en los 5 PE de la DES-	\$0.00	\$0.00	0.00	SIN APOYO				SIN APOYO		
		Subtotal OP 2			\$36,590.00	\$36,590.00	100.00				\$6,000.00		20.00
N	Mejorar los indicadores de calidad y desempeño académico de la DES, para incrementar la competitividad académica y avanzar en el proceso de acreditación.	3.1	Acreditar los programas educativos de IQ, IC e IME y sean reconocidos por su calidad	\$480,000.00	\$0.00	0.00	SIN APOYO				SIN APOYO		
		3.2	Fortalecer la vinculación de los 5 PE de la DES con los sectores productivos y sociales	\$0.00	\$0.00	0.00	SIN APOYO				SIN APOYO		
		3.3	Consolidar la formación integral de 1726 estudiantes de los 5 PE de la DES	\$0.00	\$0.00	0.00	SIN APOYO				SIN APOYO		
		3.4	Garantizar la pertinencia regional de los 5 PE de la DES	\$9,000.00	\$0.00	0.00	SIN APOYO				SIN APOYO		
		Subtotal OP 3			\$489,000.00	\$0.00	0.00				\$0.00	0.00	
				\$3,175,090.00	\$36,590.00	1.15				6,000.00			


 Dr. Raúl Arias Lovillo
 Rector


 Dr. Hugo Pérez Pastenes
 Responsable del Proyecto

CUMPLIMIENTO DE METAS COMPROMISO

30MSU0940B
Ejercicio fiscal
Nombre de la DES: **ÁREA TÉCNICA - COATZACOALCOS/MINATITLÁN**
Clave Convenio: **P/PIFI-2011-30MSU0940B-19**
Nombre del Proyecto: **Mejoramiento de la Capacidad y Competitividad Académicas y de la Formación Integral de los Estudiantes de la DES Área Técnica Coatzacoalcos-Minatitlán**

Universidad Veracruzana
2011

Trimestre 1

Clave MC	Metas Compromiso	Original		Ajustado Anual		Ajustado Trimestral		Valores alcanzados en el trimestre 1				Observaciones de la Institución	
		Número	%	Número	%	Número	%	Avance					
								Número	Porcentajes				
								Indicador	Trimestral	Anual			
Capacidad Académica													
Personal académico. Número y porcentaje de PTC de la institución con: Total:31													
1.1.2	Maestría	24	45.30	16	51.61	0	0.00	18	58.06	100+	100+	Apoyo a los profesores que estan estudiando la maestría para que obtengan el grado.	
1.1.3	Doctorado	26	49.10	12	38.71	0	0.00	11	35.48	100+	91.67	Contrataciones a traves de programa de Retención y Repatriación	
1.1.4	Posgrado en el área disciplinar de su desempeño	36	70.60	28	90.32	0	0.00	13	41.94	100+	46.43	Actualmente se cuentan con 13 profesores con posgrado en sus áreas disciplinares.	
1.1.5	Doctorado en el área disciplinar de su desempeño	26	100.00	12	38.71	0	0.00	6	19.35	100+	50	El 50% de los profesores con grado de doctor, tienen un doctorado afin al área disciplinar de su desempeño.	
1.1.6	Perfil deseable reconocido por el PROMEP-SES	14	26.40	7	22.58	0	0.00	11	35.48	100+	100+	Mayor participación de académicos en las convocatorias	
1.1.7	Adscripción al SNI o SNC	16	30.20	4	12.90	0	0.00	6	19.35	100+	100+	Participación de académicos en publicaciones y programas de posgrado	
1.1.8	Participación en el programa de tutorías	51	96.20	20	64.52	0	0.00	17	54.84	100+	85	Se le da seguimiento al programa de tutorías	
Competitividad Académica													
2.1.4	Número y % de PE que se actualizarán incorporando estudios de seguimiento de egresados	5	100.00	2	6.45	0	0.00	0	0.00	0.00	0.00		
2.1.5	Número y % de PE que se actualizarán incorporando estudios de empleadores	5	100.00	2	6.45	0	0.00	0	0.00	0.00	0.00		
Eficiencia terminal:		M1	M2	%	M2	%	M2	%	M2	%	% Trimestral	% Total	Observaciones IES
2.3.3	Tasa de titulación por cohorte para PE de TSU y PA	409	148	36.20	25	6.11	0	0.00	38	0.00	100+	100+	Se llevaran a cabo cursos remediales
2.3.4	Tasa de egreso por cohorte para PE de licenciatura	479	166	34.70	25	5.22	0	0.00	38	0.00	100+	100+	Se llevaran a cabo cursos remediales

Porcentaje ponderado del cumplimiento de las metas compromiso: 40


Dr. Raúl Arias Lovillo
Rector


Dr. Hugo Pérez Pastenes
Responsable del Proyecto

30MSU0940B Universidad Veracruzana
Ejercicio fiscal 2011

Trimestre 1

Nombre de la DES: ÁREA TÉCNICA - XALAPA
Clave Convenio P/PIFI-2011-30MSU0940B-20

Nombre del Proyecto: Innovación educativa para la mejora de la práctica docente, la calidad y el desarrollo de la investigación en la DES Técnica-Xalapa

Clave Objetivo	Objetivo Particular	Clave	Nombre	Monto Solicitado	Monto Apoyado	% del Monto Apoyado respecto del solicitado	Valor proyectado	Valor ajustado	Valores alcanzados en el trimestre 1			Ponderación Global de Avance	Observaciones	
									Valor alcanzado	% del Avance	Monto Trimestral a Ejercer			
OP/PIFI-2011-30MSU0940B-20-01	Fortalecer la calidad de la planta docente y de los CA de la DES para que apoyen las actividades de investigación, los procesos de innovación educativa y transmitan a los estudiantes de licenciatura y posgrado conocimientos de calidad y socialmente pertinentes.	1.1	Que los cuatro Cuerpos Académicos de la DES mantengan el grado de Cuerpo Académico Consolidado.	\$981,666.00	\$453,585.00	46.20	4	4	4	100.00	\$429,007.00	40.00	La Adquisición del mobiliario, equipo y materiales se encuentra en proceso de licitación para su adquisición	
		1.2	Que al menos dos Cuerpos Académicos de la DES alcancen el grado de Cuerpo Académico Consolidado.	\$336,100.00	\$157,840.00	46.96	1	1	0	0.00	\$157,840.00		La Adquisición del mobiliario, equipo y materiales se encuentra en proceso de licitación para su adquisición	
		1.3	Que al menos cuatro Cuerpos Académicos de la DES alcancen el grado de Cuerpo Académico En Consolidación.	\$354,500.00	\$78,404.00	22.11	3	1	0	0.00	\$1,019.00			
		Subtotal OP 1				\$1,672,266.00	\$689,829.00	41.25					\$587,866.00	40.00
OP/PIFI-2011-30MSU0940B-20-02	Lograr que en todos los programas de la DES se desarrollen y consoliden procesos formativos innovadores, de carácter integral centrados en el aprendizaje de los estudiantes a través de la investigación, la transformación de la organización académica y de las funciones sustantivas de la DES.	2.1	Actualización del plan de estudios de los once Programas Educativos de la DES.	\$1,102,000.00	\$109,126.00	9.90	11	8	0	0.00	\$109,126.00	30.00	La Adquisición del mobiliario, equipo y materiales se encuentra en proceso de licitación para su adquisición	
		2.2	Elaboración de al menos diez productos educativos que utilicen tecnología multimedia.	\$465,755.00	\$46,884.00	10.06	3	1	0	0.00	\$23,349.00			
		2.3	Elaboración de al menos cinco prototipos tecnológicos en colaboración de maestros y estudiantes de los Programas Educativos de la DES.	\$63,000.00	\$0.00	0.00	SIN APOYO						SIN APOYO	
		2.4	Elaboración de al menos veinticinco artículos de divulgación e investigación en los cuales participen profesores y estudiantes de los Programas Educativos.	\$354,000.00	\$71,768.00	20.27	14	4	0	0.00	\$71,768.00		La Adquisición de materiales se encuentra en proceso de licitación para su adquisición	
		Subtotal OP 2				\$1,984,755.00	\$227,778.00	11.47					\$204,243.00	30.00

30MSU0940B Universidad Veracruzana
Ejercicio fiscal 2011

Trimestre 1

Nombre de la DES: ÁREA TÉCNICA - XALAPA
Clave Convenio P/PIFI-2011-30MSU0940B-20

Nombre del Proyecto: Innovación educativa para la mejora de la práctica docente, la calidad y el desarrollo de la investigación en la DES Técnica-Xalapa

Clave Objetivo	Objetivo Particular	Clave	Nombre	Monto Solicitado	Monto Apoyado	% del Monto Apoyado respecto del solicitado	Valor proyectado	Valor ajustado	Valores alcanzados en el trimestre 1			Ponderación Global de Avance	Observaciones
									Valor alcanzado	% del Avance	Monto Trimestral a Ejercer		
OP/PIFI-2011-30MSU0940B-20-03	Contar con programas educativos acreditados por organismos reconocidos por el COPAES, y socialmente reconocidos por su calidad para formar profesionales con una sólida formación académica científica y tecnológica, con sentido humano.	3.1	Que los Programas Educativos de Ingeniería Civil, Ingeniería Mecánica Eléctrica, Ingeniería Ambiental y Química Farmacéutica Biológica conserven la acreditación del organismo correspondiente.	\$632,000.00	\$219,433.00	34.72	4	4	4	100.00	\$219,433.00	60.00	La Adquisición del mobiliario se encuentra en proceso de licitación para su adquisición
		3.2	Que los Programas Educativos de Matemáticas y Ciencias Atmosféricas alcancen la acreditación del organismo correspondiente.	\$177,500.00	\$9,831.00	5.53	2	2	0	0.00	\$9,831.00		
		3.3	Que los Programas Educativos de Física, Ingeniería en Instrumentación Electrónica, Arquitectura e Ingeniería Química obtengan el Nivel I de los CIEES.	\$407,000.00	\$198,344.00	48.73	3	1	1	100.00	\$196,624.00		La Adquisición del mobiliario se encuentra en proceso de licitación para su adquisición
Subtotal OP 3				\$1,216,500.00	\$427,608.00	35.15					\$425,888.00	60.00	


30MSU0940B Universidad Veracruzana
Ejercicio fiscal 2011

Trimestre 1

Nombre de la DES: ÁREA TÉCNICA - XALAPA
Clave Convenio: P/PIFI-2011-30MSU0940B-20

Nombre del Proyecto: Innovación educativa para la mejora de la práctica docente, la calidad y el desarrollo de la investigación en la DES Técnica-Xalapa

Clave Objetivo	Objetivo Particular	Clave	Nombre	Monto Solicitado	Monto Apoyado	% del Monto Apoyado respecto del solicitado	Valor proyectado	Valor ajustado	Valores alcanzados en el trimestre 1			Ponderación Global de Avance	Observaciones
									Valor alcanzado	% del Avance	Monto Trimestral a Ejercer		
OP/PIFI-2011-30MSU0940B-20-04	Contar con una oferta educativa a nivel posgrado de reconocida calidad académica para fomentar e incrementar la generación de conocimiento de frontera, que promueva el desarrollo científico y tecnológico que incida en el desarrollo sustentable de la sociedad.	4.1	Mantener el Programa de Maestría en Ingeniería Energética dentro del PNPC.	\$125,000.00	\$30,722.00	24.57	1	1	1	100.00	\$30,722.00	70.00	
		4.2	Mantener los Programas de Maestría y Doctorado en Ciencias Alimentarias dentro del PNPC.	\$966,000.00	\$342,863.00	35.49	1	1	1	100.00	\$342,863.00		La Adquisición del mobiliario, equipo y materiales se encuentra en proceso de licitación para su adquisición
		4.3	Mantener el Programa de Doctorado en Matemáticas dentro del PNPC.	\$343,000.00	\$84,302.00	24.57	1	1	1	100.00	\$54,000.00		La Adquisición del mobiliario, equipo y materiales se encuentra en proceso de licitación para su adquisición
		4.4	Mantener el Programa de Maestría en Inteligencia Artificial dentro del PNPC.	\$80,000.00	\$19,662.00	24.57	1	1	1	100.00	\$0.00		
		Subtotal OP 4			\$1,514,000.00	\$477,549.00	31.54						\$427,585.00
				\$6,387,521.00	\$1,822,764.00	28.54					1,645,582.00		


Dr. Raúl Arias Lovillo
Rector


Dr. Rafael Rufino Díaz Sobac
Responsable del Proyecto



30MSU0940B

Universidad Veracruzana

Ejercicio fiscal

2011

Trimestre 1

Nombre de la DES: ÁREA TÉCNICA - XALAPA

Clave Convenio P/PIFI-2011-30MSU0940B-20

Nombre del Proyecto: Innovación educativa para la mejora de la práctica docente, la calidad y el desarrollo de la investigación en la DES Técnica-Xalapa

Clave MC	Metas Compromiso	Original		Ajustado Anual		Ajustado Trimestral		Valores alcanzados en el trimestre 1				Observaciones de la Institución
		Número	%	Número	%	Número	%	Avance				
								Número	Porcentajes			
						Indicador	Trimestral		Anual			
Capacidad Académica												
Personal académico. Número y porcentaje de PTC de la institución con: Total:182												
1.1.1	Especialidad	6	2.90	6	3.30	0	0.00	5	2.75	100+	83.33	Apoyo a la formación de recursos humanos
1.1.2	Maestría	59	28.20	61	33.52	0	0.00	59	32.42	100+	96.72	Apoyo a la formación de recursos humanos
1.1.3	Doctorado	132	63.10	104	57.14	0	0.00	113	62.09	100+	100+	Apoyo a la formación de recursos humanos
1.1.4	Posgrado en el área disciplinar de su desempeño	143	68.40	130	71.43	0	0.00	115	63.19	100+	88.46	Actualmente se cuenta 115 académicos de la DES, con esp., mtría y/o doctorado en su área disciplinar
1.1.5	Doctorado en el área disciplinar de su desempeño	110	52.60	95	52.20	0	0.00	79	43.41	100+	83.16	la mayor parte de los profesores con grado de doctor son el área disciplinar de su desempeño
1.1.6	Perfil deseable reconocido por el PROMEP-SES	83	39.71	87	47.80	0	0.00	103	56.59	100+	100+	Mayor participación de profesores en las convocatorias
1.1.7	Adscripción al SNI o SNC	53	25.35	50	27.47	0	0.00	50	27.47	100+	100	Participación de profesores en publicaciones, redes académicas y formación de recursos humanos
1.1.8	Participación en el programa de tutorías	146	69.80	120	65.93	0	0.00	0	0.00	0.00	0.00	
Cuerpos Académicos: Total:33												
1.2.1	Consolidados.	5	29.40	6	18.18	0	0.00	6	18.18	100+	100	Se realizó una reestructuración de CA
1.2.2	En Consolidación.	7	41.17	4	12.12	0	0.00	5	15.15	100+	100+	Reestructuración de CA
1.2.3	En Formación.	6	64.70	23	69.70	0	0.00	11	33.33	100+	47.83	Se cuentan con 11 CA en formación



30MSU0940B Universidad Veracruzana
Ejercicio fiscal 2011 Trimestre 1

Nombre de la DES: ÁREA TÉCNICA - XALAPA


Clave Convenio P/PIFI-2011-30MSU0940B-20

Nombre del Proyecto: Innovación educativa para la mejora de la práctica docente, la calidad y el desarrollo de la investigación en la DES Técnica-Xalapa

Clave MC	Metas Compromiso	Original		Ajustado Anual		Ajustado Trimestral		Valores alcanzados en el trimestre 1				Observaciones de la Institución
		Número	%	Número	%	Número	%	Avance				
								Número	Porcentajes			
							Indicador	Trimestral	Anual			
Competitividad Académica												
Programas educativos de TSU, PA y licenciatura: Total:13												
2.1.2	Número y % de PE con currículo flexible	11	100.00	13	100.00	0	0.00	13	100.00	100+	100	Se crearon 2 Programas nuevos
2.1.9	Número y % de PE que alcanzarán el nivel 1 los CIEES.	10	90.90	8	61.54	0	0.00	8	61.54	100+	100	Actualmente se cuentan con 8 PE en Nivel 1
2.1.10	PE que serán acreditados por organismos reconocidos por el COPAES.	0	0.00	5	38.46	0	0.00	0	0.00	0.00	0.00	
2.1.11	Número y % de PE de licenciatura y TSU de buena calidad del total de la oferta educativa evaluable	10	90.90	8	61.54	0	0.00	8	61.54	100+	100	8 PE se consideran de buena calidad
Matrícula atendida en PE y TSU de buena calidad del total asociada a los PE evaluables. Total:3,850												
2.1.12	Número y % de matrícula atendida en PE de licenciatura y TSU de buena calidad del total asociada a los PE evaluables	4147	94.60	3850	100.00	0	0.00	3790	98.44	100+	98.44	Matrícula de los 8 PE con Nivel 1 CIEES
Programas educativos de posgrado: Total:19												
2.2.1	PE que se actualizarán	9	90.00	5	26.32	0	0.00	9	47.37	100+	100+	
2.2.3	PE reconocidos por el Programa Nacional de Posgrado de Calidad (PNPC)	5	6.80	5	26.32	0	0.00	6	31.58	100+	100+	Actualmente 6 PE de posgrado están en el PNPC
Matrícula atendida en PE de Posgrado de buena calidad. Total:40												
2.2.6	Número y porcentaje de matrícula atendida en PE de posgrado de buena calidad.	73	36.80	40	100.00	0	0.00	112	280.00	100+	100+	Se cuenta con una matrícula de 112 alumnos

Porcentaje ponderado del cumplimiento de las metas compromiso:

70


Dr. Raúl Arias Lovillo
Rector


Dr. Rafael Rufino Djaz Sobac
Responsable del Proyecto



30MSU0940B

Universidad Veracruzana

Ejercicio fiscal

2011

Trimestre 1

Nombre de la DES: ÁREA TÉCNICA CÓRDOBA/ORIZABA

Clave Convenio P/PIFI-2011-30MSU0940B-21

Nombre del Proyecto: Atención a la mejora de los elementos que inciden en el incremento de la capacidad y competitividad académica de la DES Técnica Orizaba-Córdoba.

Clave Objetivo	Objetivo Particular	Clave	Nombre	Monto Solicitado	Monto Apoyado	% del Monto Apoyado respecto del solicitado	Valor proyectado	Valor ajustado	Valores alcanzados en el trimestre 1			Ponderación Global de Avance	Observaciones
									Valor alcanzado	% del Avance	Monto Trimestral a Ejercer		
	Mejorar la atención a los estudiantes de la DES	1.1	Incrementar la tasa de titulación de los PE de Arquitectura, IME y QI	\$119,000.00	\$0.00	0.00	SIN APOYO				SIN APOYO		
		1.2	Mejorar la articulación de las EE de Servicio Social, Recepcional, estancias de Vinculación y Prácticas Profesionales y continuar los estudios de egresados y empleabilidad en los 7 PE evaluables de la DES.	\$183,000.00	\$0.00	0.00	SIN APOYO				SIN APOYO		
		Subtotal OP 1			\$302,000.00	\$0.00	0.00				\$0.00	0.00	
OP/PIFI-2011-30MSU0940B-21-01	Incrementar la competitividad académica de los PE de Licenciatura de la DES	2.1	Atender 9 recomendaciones del COMAEA para conservar la acreditación del PE de Arquitectura y gestionar la visita de dicho comité acreditador.	\$527,000.00	\$485,000.00	92.03	4	1	0	0.00	\$345,000.00		La Adquisición del mobiliario, equipo y materiales se encuentra en proceso de licitación para su adquisición
		2.2	Atender 11 recomendaciones de los CIEES al PE de IME para permitirle transitar del nivel 2 al nivel 1	\$282,500.00	\$252,500.00	89.38	5	5	0	0.00	\$252,500.00		La Adquisición del mobiliario, equipo y materiales se encuentra en proceso de licitación para su adquisición
		2.3	Subsanar 8 recomendaciones comunes que los CIEES formularon a los 5 PE evaluables de la FCQ para avanzar en su proceso de acreditación	\$1,656,000.00	\$330,000.00	19.92	3	1	0	0.00	\$330,000.00		La Adquisición del mobiliario, equipo y materiales se encuentra en proceso de licitación para su adquisición
		2.4	Brindar elementos para mejorar la calidad de 2 programas educativos de nueva oferta en la DES	\$118,500.00	\$0.00	0.00	SIN APOYO						SIN APOYO
		Subtotal OP 2			\$2,584,000.00	\$1,067,500.00	41.31					\$927,500.00	65.00



30MSU0940B

Universidad Veracruzana

Ejercicio fiscal

2011


Trimestre 1

Nombre de la DES: ÁREA TÉCNICA CÓRDOBA/ORIZABA

Clave Convenio P/PIFI-2011-30MSU0940B-21

Nombre del Proyecto: Atención a la mejora de los elementos que inciden en el incremento de la capacidad y competitividad académica de la DES Técnica Orizaba-Córdoba.

Clave Objetivo	Objetivo Particular	Clave	Nombre	Monto Solicitado	Monto Apoyado	% del Monto Apoyado respecto del solicitado	Valor proyectado	Valor ajustado	Valores alcanzados en el trimestre 1			Ponderación Global de Avance	Observaciones
									Valor alcanzado	% del Avance	Monto Trimestral a Ejercer		Institución
OP/PIFI-2011-30MSU0940B-21-02	Mejorar el grado de consolidación de los cuerpos académicos y fortalecer la planta académica de la DES	3.1	Consolidar un CAEC por año, de entre los CA 156, 159 y 214	\$563,500.00	\$467,500.00	82.96	1	1	0	0.00	\$444,500.00	40.00	La Adquisición del mobiliario, equipo y materiales se encuentra en proceso de licitación para su adquisición
		3.2	Que los 4 CAEF de la DES mejoren su grado de consolidación	\$259,000.00	\$0.00	0.00	SIN APOYO			SIN APOYO			
		3.3	Que los PTC del PE de IME conformen un nuevo cuerpo académico	\$0.00	\$0.00	0.00	SIN APOYO			SIN APOYO			
		Subtotal OP 3			\$822,500.00	\$467,500.00	56.83				\$444,500.00		
				\$3,708,500.00	\$1,535,000.00	41.39				1,372,000.00			


 Dr. Raúl Arias Lovillo
 Rector


 Dra. Elena Rustrián Portilla
 Responsable del Proyecto

CUMPLIMIENTO DE METAS COMPROMISO

30MSU0940B Universidad Veracruzana
Ejercicio fiscal 2011

Trimestre 1

Nombre de la DES: ÁREA TÉCNICA CÓRDOBA/ORIZABA

Clave Convenio P/PIFI-2011-30MSU0940B-21

Nombre del Proyecto: Atención a la mejora de los elementos que inciden en el incremento de la capacidad y competitividad académica de la DES Técnica Orizaba-Córdoba.

Clave MC	Metas Compromiso	Original		Ajustado Anual		Ajustado Trimestral		Valores alcanzados en el trimestre 1				Observaciones de la Institución		
		Número	%	Número	%	Número	%	Número	Avance					
									Porcentajes					
												Indicador	Trimestral	Anual
Capacidad Académica														
Personal académico. Número y porcentaje de PTC de la institución con: Total:57														
1.1.1	Especialidad	6	7.05	2	3.51	0	0.00	1	1.75	100+	50	Actualmente se cuenta solo con 1PTC con grado de especialidad, la mayoría tienen Mtria y/o Doctorado		
1.1.2	Maestría	31	36.47	24	42.11	0	0.00	23	40.35	100+	95.83	Se ha apoyado a los académicos que estudian maestría para que obtengan el grado.		
1.1.3	Doctorado	43	50.58	25	43.86	0	0.00	25	43.86	100+	100	Del programa de Retención y Repatriación se contrataron a nuevos doctores		
1.1.4	Posgrado en el área disciplinar de su desempeño	63	74.11	31	54.39	0	0.00	32	56.14	100+	100+	32 academicos con posgrado en el area de su desempeño		
1.1.5	Doctorado en el área disciplinar de su desempeño	36	42.35	20	35.09	0	0.00	20	35.09	100+	100	20 profesores con grado de doctor		
1.1.6	Perfil deseable reconocido por el PROMEP-SES	35	41.17	29	50.88	0	0.00	29	50.88	100+	100	Se cuenta con un programa para impulsar a los académicos a que participen en las convocatorias para Perfil Promep		
1.1.7	Adscripción al SNI o SNC	16	18.82	9	15.79	0	0.00	10	17.54	100+	100+	Mayor participación y trabajos conjuntos de los integrantes de los CA.		
1.1.8	Participación en el programa de tutorías	75	88.23	57	100.00	0	0.00	29	50.88	100+	50.88	un 50% de los academisos participan en el programa de tutorías		
Cuerpos Académicos: Total:8														
1.2.1	Consolidados.	3	33.30	1	12.50	0	0.00	1	12.50	100+	100	1 CA CONSOLIDADO		
1.2.2	En Consolidación.	4	44.40	3	37.50	0	0.00	3	37.50	100+	100	3 CA EN CONSOLIDACION		
1.2.3	En Formación.	2	22.20	3	37.50	0	0.00	4	50.00	100+	100+	4 CA SE ENCUENTRAN EN FORMACION		

CUMPLIMIENTO DE METAS COMPROMISO

30MSU0940B

Universidad Veracruzana

Ejercicio fiscal

2011

Trimestre 1


Nombre de la DES: ÁREA TÉCNICA CÓRDOBA/ORIZABA


Clave Convenio P/PIFI-2011-30MSU0940B-21

Nombre del Proyecto: Atención a la mejora de los elementos que inciden en el incremento de la capacidad y competitividad académica de la DES Técnica Orizaba-Córdoba.

Clave MC	Metas Compromiso	Original		Ajustado Anual		Ajustado Trimestral		Valores alcanzados en el trimestre 1				Observaciones de la Institución	
		Número	%	Número	%	Número	%	Avance					
								Número	Porcentajes				
								Indicador	Trimestral	Anual			
Competitividad Académica													
Programas educativos de TSU, PA y licenciatura: Total:7													
2.1.1	Número y % de PE con estudios de factibilidad para buscar su pertinencia	7	100.00	4	57.14	0	0.00	0	0.00	0.00	0.00		
2.1.2	Número y % de PE con currículo flexible	7	100.00	7	100.00	0	0.00	7	100.00	100+	100	Todos los PE que se ofrecen en la des cuentan con Curriculum flexible	
2.1.3	Número y % de PE que se actualizarán incorporando elementos de enfoques centrados en el estudiante o en el aprendizaje.	7	100.00	7	100.00	0	0.00	7	100.00	100+	100		
2.1.4	Número y % de PE que se actualizarán incorporando estudios de seguimiento de egresados	7	100.00	2	28.57	0	0.00	0	0.00	0.00	0.00		
2.1.5	Número y % de PE que se actualizarán incorporando estudios de empleadores	7	100.00	2	28.57	0	0.00	0	0.00	0.00	0.00		
2.1.9	Número y % de PE que alcanzarán el nivel 1 los CIEES.	7	100.00	6	85.71	0	0.00	0	0.00	0.00	0.00		
2.1.10	PE que serán acreditados por organismos reconocidos por el COPAES.	7	100.00	1	14.29	0	0.00	0	0.00	0.00	0.00		
2.1.11	Número y % de PE de licenciatura y TSU de buena calidad del total de la oferta educativa evaluable	7	100.00	6	85.71	0	0.00	7	100.00	100+	100+	Los 7 PE de la Fac. de Ciencias Químicas y Arquitectura se encuentran en Nivel 1	
Matrícula atendida en PE y TSU de buena calidad del total asociada a los PE evaluables. Total:1,943													
2.1.12	Número y % de matrícula atendida en PE de licenciatura y TSU de buena calidad del total asociada a los PE evaluables	2336	100.00	1943	100.00	0	0.00	0	0.00	0.00	0.00	Matrícula actual	
Programas educativos de posgrado: Total:1													
2.2.1	PE que se actualizarán	0	0.00	1	100.00	0	0.00	0	0.00	0.00	0.00		
Eficiencia terminal:													
		M1	M2	%	M2	%	M2 Ajustado	% Ajustado	M2 Alcanzado	% Alcanzado	% Trimestral	% Total	Observaciones IES
2.3.4	Tasa de egreso por cohorte para PE de licenciatura	513	345	67.25	80	15.59	0	0.00	80	0.00	100.00	100+	Se les dan cursos de regularización a estudiantes
2.3.5	Tasa de titulación por cohorte para PE de licenciatura	513	304	59.26	80	15.59	0	0.00	80	0.00	100.00	100+	Se les dan cursos de regularización a estudiantes

Porcentaje ponderado del cumplimiento de las metas compromiso: 40


Dr. Raúl Arias Lovillo
Rector


Dra. Elena Rustrián Portilla
Responsable del Proyecto

30MSU0940B

Universidad Veracruzana

Ejercicio fiscal

2011

Trimestre 1

Nombre de la DES: ÁREA ACADÉMICA DE CIENCIAS BIOLÓGICO-AGROPECUARIAS-ACAYUCAN

Clave Convenio P/PIFI-2011-30MSU0940B-22

Nombre del Proyecto: Proyecto Integral para la mejora de la Competitividad y Capacidad Académica de la DES Ciencias Biológico Agropecuarias Acayucan

Clave Objetivo	Objetivo Particular	Clave	Nombre	Monto Solicitado	Monto Apoyado	% del Monto Apoyado respecto del solicitado	Valor proyectado	Valor ajustado	Valores alcanzados en el trimestre 1			Ponderación Global de Avance	Observaciones
									Valor alcanzado	% del Avance	Monto Trimestral a Ejercer		
OP/PIFI-2011-30MSU0940B-22-01	Mejorar la competitividad académica de la DES a través del reconocimiento de calidad de sus PE con pertinencia social, impulso a la innovación, estrecha vinculación con los sectores sociales y productivos e impulsando valores para el cuidado del medio ambiente y el desarrollo sustentable	1.1	Atender las 24 recomendaciones de CIEES para lograr el reconocimiento de calidad de CIEES en los 2 PE de licenciatura y el 90% de la matrícula de la DES	\$713,800.00	\$0.00	0.00	SIN APOYO						SIN APOYO
		1.2	Diseñar e incorporar propuestas de innovación académica de las 57 Experiencias Educativas del plan de estudios	\$164,000.00	\$159,676.00	97.36	57	57	0	0.00	\$0.00	La Adquisición del mobiliario, equipo y materiales se encuentra en proceso de licitación para su adquisición	
		1.3	Mantener una vinculación permanente con los sectores sociales y productivos en los 3 PE	\$90,000.00	\$87,626.00	97.36	3	3	3	100.00	\$0.00		
		Subtotal OP 1			\$967,800.00	\$247,302.00	25.55				\$0.00	10.00	
OP/PIFI-2011-30MSU0940B-22-02	Mejorar la capacidad académica de la DES a través de un CA consolidado y profesores reconocidos por su alto nivel de desempeño con redes de investigación nacionales e internacionales, movilidad académica, con infraestructura básica para el desarrollo de sus actividades de investigación, proyectos de vinculación sustentados en la LGAC y altamente capacitados para el desempeño de sus	2.1	Incrementar a un 50% los PTC con perfil PROMEP, a un 26% de PTC en SNI y lograr la consolidación del CA	\$467,750.00	\$455,415.00	97.36	7	7	6	85.71	\$0.00	10.00	La Adquisición del mobiliario, equipo y materiales se encuentra en proceso de licitación para su adquisición
		2.2	Impulsar la movilidad académica del 30% de los PTC a través de redes de colaboración académica e investigación acordes a la LGAC	\$432,500.00	\$210,548.00	48.68	3	3	0	0.00	\$0.00		Se realizan las acciones necesarias para alcanzar la meta.
		2.3	Capacitar al 100% de los profesores para su eficiente desempeño académico	\$75,000.00	\$73,022.00	97.36	9	9	0	0.00	\$0.00		Se realizan las acciones necesarias para alcanzar la meta.
		Subtotal OP 2			\$975,250.00	\$738,985.00	75.77				\$0.00		10.00

30MSU0940B

Universidad Veracruzana

Ejercicio fiscal

2011


Trimestre 1

Nombre de la DES: ÁREA ACADÉMICA DE CIENCIAS BIOLÓGICO-AGROPECUARIAS-ACAYUCAN

Clave Convenio P/PIFI-2011-30MSU0940B-22

Nombre del Proyecto: Proyecto Integral para la mejora de la Competitividad y Capacidad Académica de la DES Ciencias Biológico Agropecuarias Acayucan

Clave Objetivo	Objetivo Particular	Clave	Nombre	Monto Solicitado	Monto Apoyado	% del Monto Apoyado respecto del solicitado	Valor proyectado	Valor ajustado	Valores alcanzados en el trimestre 1			Ponderación Global de Avance	Observaciones
									Valor alcanzado	% del Avance	Monto Trimestral a Ejercer		
OP/PIFI-2011-30MSU0940B-22-03	Mejorar el desempeño académico de los estudiantes con base PE pertinentes y una formación integral sustentada en programas de atención académica, actividades culturales y deportivas, movilidad nacional e internacional, valores de protección al medio ambiente y estrecho contacto con el mercado laboral	3.1	Lograr tasas de egreso y titulación superiores al 50% en los PE de licenciatura	\$89,200.00	\$0.00	0.00	SIN APOYO			0.00	SIN APOYO		
		3.2	Incorporar al 100% de los estudiantes en programas de estancias académicas y vinculación con el sector social y productivo	\$90,000.00	\$0.00	0.00	SIN APOYO				SIN APOYO		
		3.3	Incorporar al 50% de los estudiantes que cubran el 70% de los créditos del plan de estudios en estancias de investigación nacionales y/o internacionales	\$250,000.00	\$0.00	0.00	SIN APOYO				SIN APOYO		
		3.4	Incorporar al 100% de los estudiantes en programas de fomento a la cultura, actividades, artísticas, deportivas y fomento a la educación ambiental	\$291,150.00	\$0.00	0.00	SIN APOYO				SIN APOYO		
Subtotal OP 3				\$720,350.00	\$0.00	0.00				\$0.00	0.00		
				\$2,663,400.00	\$986,287.00	37.03				0.00			


 Dr. Raúl Arias Lovillo
 Rector


 Dra. Nereida Rodríguez Orozco
 Responsable del Proyecto

30MSU0940B

Universidad Veracruzana

Ejercicio fiscal

2011

Trimestre 1

Nombre de la DES: ÁREA ACADÉMICA DE CIENCIAS BIOLÓGICO-AGROPECUARIAS-ACAYUCAN

Clave Convenio P/PIFI-2011-30MSU0940B-22

Nombre del Proyecto: Proyecto Integral para la mejora de la Competitividad y Capacidad Académica de la DES Ciencias Biológico Agropecuarias Acayucan

Clave MC	Metas Compromiso	Original		Ajustado Anual		Ajustado Trimestral		Valores alcanzados en el trimestre 1				Observaciones de la Institución
		Número	%	Número	%	Número	%	Avance				
								Número	Porcentajes			
								Indicador	Trimestral	Anual		
Capacidad Académica												
Personal académico. Número y porcentaje de PTC de la institución con: Total:12												
1.1.2	Maestría	10	66.67	6	50.00	6	50.00	6	50.00	100.00	100	
1.1.3	Doctorado	5	33.33	6	50.00	0	0.00	5	41.67	100+	83.33	Se realizan las acciones necesarias para alcanzar la meta anual.
1.1.4	Posgrado en el área disciplinar de su desempeño	14	93.33	12	100.00	11	91.67	11	91.67	100.00	91.67	
1.1.5	Doctorado en el área disciplinar de su desempeño	5	33.33	6	50.00	0	0.00	5	41.67	100+	83.33	Se realizan las acciones necesarias para alcanzar la meta anual.
1.1.6	Perfil deseable reconocido por el PROMEP-SES	8	53.33	9	75.00	9	75.00	6	50.00	66.67	66.67	Se realizan las acciones necesarias para alcanzar la meta anual.
1.1.8	Participación en el programa de tutorías	15	100.00	12	100.00	11	91.67	11	91.67	100.00	91.67	
Profesores (PTC,PMT,PA) que reciben capacitación. Total:30												
1.1.9	Profesores (PTC, PMT y PA) que reciben capacitación y/o actualización con al menos 40 horas por año	30	100.00	20	66.67	0	0.00	31	103.33	100+	100+	Se rebasó la meta.
Cuerpos Académicos: Total:1												
1.2.3	En Formación.	0	0.00	1	100.00	1	100.00	1	100.00	100.00	100	
Competitividad Académica												
Programas educativos de TSU, PA y licenciatura: Total:3												
2.1.2	Número y % de PE con currículo flexible	2	100.00	2	66.67	2	66.67	2	66.67	100.00	100	
2.1.4	Número y % de PE que se actualizarán incorporando estudios de seguimiento de egresados	2	100.00	3	100.00	0	0.00	2	66.67	100+	66.67	Se realizan las acciones necesarias para alcanzar la meta anual.
2.1.5	Número y % de PE que se actualizarán incorporando estudios de empleadores	2	100.00	3	100.00	0	0.00	2	66.67	100+	66.67	Se realizan las acciones necesarias para alcanzar la meta anual.
2.1.6	Número y % de PE que se actualizarán incorporando el servicio social en el plan de estudios	2	100.00	3	100.00	0	0.00	2	66.67	100+	66.67	Se realizan las acciones necesarias para alcanzar la meta anual.
2.1.7	Número y % de PE que se actualizarán incorporando la práctica profesional en el plan de estudios	2	100.00	3	100.00	0	0.00	2	66.67	100+	66.67	Se realizan las acciones necesarias para alcanzar la meta anual.
2.1.8	Número y % de PE basado en competencias	2	100.00	3	100.00	0	0.00	0	0.00	0.00	0.00	Se realizan los trabajos para actualizar los PE basados en competencias.

CUMPLIMIENTO DE METAS COMPROMISO

30MSU0940B

Universidad Veracruzana

Ejercicio fiscal

2011

Trimestre 1


Nombre de la DES: ÁREA ACADÉMICA DE CIENCIAS BIOLÓGICO-AGROPECUARIAS-ACAYUCAN

Clave Convenio P/PIFI-2011-30MSU0940B-22

Nombre del Proyecto: Proyecto Integral para la mejora de la Competitividad y Capacidad Académica de la DES Ciencias Biológico Agropecuarias Acayucan

Clave MC	Metas Compromiso	Original		Ajustado Anual		Ajustado Trimestral		Valores alcanzados en el trimestre 1				Observaciones de la Institución	
		Número	%	Número	%	Número	%	Avance					
								Número	Porcentajes				
								Indicador	Trimestral	Anual			
2.1.11	Número y % de PE de licenciatura y TSU de buena calidad del total de la oferta educativa evaluable	2	100.00	0	0.00	3	100.00	0	0.00	0.00	0.00	Se realizan las acciones necesarias para alcanzar la meta.	
Eficiencia terminal:		M1	M2	%	M2	%	M2 Ajustado	% Ajustado	M2 Alcanzado	% Alcanzado	% Trimestral	% Total	Observaciones IES
2.3.3	Tasa de titulación por cohorte para PE de TSU y PA	8	8	80.00	4	50.00	0	0.00	8	0.00	100+	100+	Se alcanzó la meta.
2.3.4	Tasa de egreso por cohorte para PE de licenciatura	103	73	70.87	73	70.87	0	0.00	55	0.00	75.34	100+	Se realizan las acciones necesarias para alcanzar la meta anual.
2.3.5	Tasa de titulación por cohorte para PE de licenciatura	103	73	70.87	73	70.87	0	0.00	55	0.00	75.34	100+	Se realizan las acciones necesarias para alcanzar la meta anual.

Porcentaje ponderado del cumplimiento de las metas compromiso: 50



Dr. Raúl Arias Lovillo
Rector



Dra. Nereida Rodríguez Orozco
Responsable del Proyecto

30MSU0940B Universidad Veracruzana
Ejercicio fiscal 2011

Trimestre 1

Nombre de la DES: HUMANIDADES - POZA RICA/TUXPAN
Clave Convenio P/PIFI-2011-30MSU0940B-23
Nombre del Proyecto: Hacia una visión integral de la DES

Clave Objetivo	Objetivo Particular	Clave	Nombre	Monto Solicitado	Monto Apoyado	% del Monto Apoyado respecto del solicitado	Valor proyectado	Valor ajustado	Valores alcanzados en el trimestre 1			Ponderación Global de Avance	Observaciones	
									Valor alcanzado	% del Avance	Monto Trimestral a Ejercer			
OP/PIFI-2011-30MSU0940B-23-01	Fortalecer la capacidad académica y el desarrollo de los CA de la DES.	1.1	Publicar tres artículos que se deriven de las LGAC's cultivadas.	\$122,600.00	\$36,000.00	29.36	2	1	0	0.00	\$36,000.00	0.00	La Adquisición del mobiliario, equipo y materiales se encuentra en proceso de licitación para su adquisición	
		1.2	Contar con al menos 4 proyectos de investigación para el cultivo de las LGAC's.	\$563,200.00	\$563,200.00	100.00	3	3	0	0.00	\$97,000.00		La Adquisición del mobiliario, equipo y materiales se encuentra en proceso de licitación para su adquisición	
		1.3	Capacitación y actualización de los académicos de la DES	\$281,000.00	\$216,000.00	76.86	47	20	0	0.00	\$106,000.00		La Adquisición del mobiliario, equipo y materiales se encuentra en proceso de licitación para su adquisición	
		Subtotal OP 1			\$966,800.00	\$815,200.00	84.31						\$239,000.00	0.00
OP/PIFI-2011-30MSU0940B-23-02	Impulsar la innovación educativa y la pertinencia de los PE.	2.1	Rediseño del programa de Pedagogía bajo el enfoque de competencias.	\$239,900.00	\$239,900.00	100.00	1	1	0	0.00	\$239,900.00	0.00	La Adquisición del mobiliario, equipo y materiales se encuentra en proceso de licitación para su adquisición	
		2.2	Contar con un programa de posgrado interdisciplinario de la DES.	\$38,456.00	\$38,456.00	100.00	1	1	0	0.00	\$0.00			
		2.3	Diseñar un programa de educación continua multimodal.	\$0.00	\$0.00	0.00	SIN APOYO						SIN APOYO	
		2.4	Apoyo al PE de Derecho SEA para que obtenga el nivel 1 de los CIEES.	\$0.00	\$0.00	0.00	SIN APOYO						SIN APOYO	
		Subtotal OP 2			\$278,356.00	\$278,356.00	100.00						\$239,900.00	0.00



30MSU0940B

Universidad Veracruzana

Ejercicio fiscal

2011


Trimestre 1

Nombre de la DES: HUMANIDADES - POZA RICA/TUXPAN

Clave Convenio P/PIFI-2011-30MSU0940B-23

Nombre del Proyecto: Hacia una visión integral de la DES

Clave Objetivo	Objetivo Particular	Clave	Nombre	Monto Solicitado	Monto Apoyado	% del Monto Apoyado respecto del solicitado	Valor proyectado	Valor ajustado	Valores alcanzados en el trimestre 1			Ponderación Global de Avance	Observaciones	
									Valor alcanzado	% del Avance	Monto Trimestral a Ejercer			
OP/PIFI-2011-30MSU0940B-23-03	Mejorar la formación integral de los estudiantes.	3.1	Diseño de PAFI para el fortalecimiento del idioma Inglés.	\$112,800.00	\$76,200.00	67.55	3	1	0	0.00	\$53,400.00			
		3.2	Contar con un programa de la AFEL que integre los tres PE y el Centro de Idiomas	\$18,600.00	\$18,600.00	100.00	4	1	0	0.00	\$0.00			
		3.3	Diseñar un programa con actividades académicas, culturales y de investigación.	\$30,420.00	\$30,420.00	100.00	4	1	0	0.00	\$7,500.00			
		3.4	Implementar un sistema de seguimiento de egresados.	\$0.00	\$0.00	0.00	SIN APOYO							SIN APOYO
		Subtotal OP 3			\$161,820.00	\$125,220.00	77.38							\$60,900.00
				\$1,406,976.00	\$1,218,776.00	86.62					\$539,800.00			


 Dr. Raúl Arias Lovillo
 Rector


 Dra. María del Rosario Landín Miranda
 Responsable del Proyecto



30MSU0940B

Universidad Veracruzana

Ejercicio fiscal

2011

Trimestre 1

Nombre de la DES: HUMANIDADES - POZA RICA/TUXPAN

Clave Convenio: P/IFI-2011-30MSU0940B-23

Nombre del Proyecto: Hacia una visión integral de la DES

Clave MC	Metas Compromiso	Valores alcanzados en el trimestre 1											Observaciones de la Institución
		Original		Ajustado Anual		Ajustado Trimestral		Avance					
		Número	%	Número	%	Número	%	Número	Porcentajes				
							Indicador	Trimestral	Anual				
Capacidad Académica													
Personal académico. Número y porcentaje de PTC de la institución con: Total:34													
1.1.1	Especialidad	6	12.24	6	17.65	0	0.00	6	17.65	100+	100	Meta lograda	
1.1.2	Maestría	19	38.78	21	61.76	0	0.00	17	50.00	100+	80.95	Se lograron mas PTC con grado de Doctor	
1.1.3	Doctorado	19	38.78	4	11.76	0	0.00	9	26.47	100+	100+	Meta lograda	
1.1.4	Posgrado en el área disciplinar de su desempeño	20	40.81	20	58.82	0	0.00	19	55.88	100+	95	Meta lograda	
1.1.5	Doctorado en el área disciplinar de su desempeño	11	22.44	11	32.35	0	0.00	9	26.47	100+	81.82	Meta lograda. Error en captura en ajuste.	
1.1.6	Perfil deseable reconocido por el PROMEP-SES	12	24.49	12	35.29	0	0.00	12	35.29	100+	100	Meta lograda	
1.1.7	Adscripción al SNI o SNC	21	42.86	1	2.94	0	0.00	2	5.88	100+	100+	Meta lograda	
1.1.8	Participación en el programa de tutorías	36	73.47	16	47.06	0	0.00	16	47.06	100+	100	Meta lograda	
Profesores (PTC,PMT,PA) que reciben capacitación. Total:41													
1.1.9	Profesores (PTC, PMT y PA) que reciben capacitación y/o actualización con al menos 40 horas por año	41	40.59	41	100.00	0	0.00	29	70.73	100+	70.73	Meta que se lograra en este año.	
Cuerpos Académicos: Total:2													
1.2.2	En Consolidación.	0	0.00	1	50.00	0	0.00	1	50.00	100+	100	Meta lograda	
1.2.3	En Formación.	4	100.00	1	50.00	0	0.00	1	50.00	100+	100	Meta lograda	
Competitividad Académica													
Programas educativos de TSU, PA y licenciatura: Total:3													
2.1.1	Número y % de PE con estudios de factibilidad para buscar su pertinencia	3	100.00	3	100.00	0	0.00	3	100.00	100+	100	Meta lograda	
2.1.2	Número y % de PE con currículo flexible	3	100.00	3	100.00	0	0.00	3	100.00	100+	100	Meta lograda	
2.1.3	Número y % de PE que se actualizarán incorporando elementos de enfoques centrados en el estudiante o en el aprendizaje.	3	100.00	3	100.00	0	0.00	3	100.00	100+	100	Meta lograda	
2.1.4	Número y % de PE que se actualizarán incorporando estudios de seguimiento de egresados	1	33.33	1	33.33	0	0.00	1	33.33	100+	100	Meta lograda	
2.1.5	Número y % de PE que se actualizarán incorporando estudios de empleadores	1	33.33	1	33.33	0	0.00	1	33.33	100+	100	Meta lograda	
2.1.6	Número y % de PE que se actualizarán incorporando el servicio social en el plan de estudios	2	66.66	2	66.67	0	0.00	3	100.00	100+	100+	Meta lograda	
2.1.7	Número y % de PE que se actualizarán incorporando la práctica profesional en el plan de estudios	3	100.00	3	100.00	0	0.00	3	100.00	100+	100	Meta lograda	
2.1.9	Número y % de PE que alcanzarán el nivel 1 los CIEES.	3	100.00	2	66.67	0	0.00	2	66.67	100+	100	Meta lograda	
2.1.10	PE que serán acreditados por organismos reconocidos por el COPAES.	2	66.67	2	66.67	0	0.00	2	66.67	100+	100	Meta lograda	

CUMPLIMIENTO DE METAS COMPROMISO


30MSU0940B Universidad Veracruzana
Ejercicio fiscal 2011

Trimestre 1

Nombre de la DES: HUMANIDADES - POZA RICA/TUXPAN
Clave Convenio P/PIFI-2011-30MSU0940B-23
Nombre del Proyecto: Hacia una visión integral de la DES

Clave MC	Metas Compromiso	Valores alcanzados en el trimestre 1											
		Original		Ajustado Anual		Ajustado Trimestral		Avance				Observaciones de la Institución	
		Número	%	Número	%	Número	%	Número	Porcentajes				
Indicador	Trimestral								Anual				
2.1.11	Número y % de PE de licenciatura y TSU de buena calidad del total de la oferta educativa evaluable	3	100.00	2	66.67	0	0.00	2	66.67	100+	100	Meta lograda	
Matrícula atendida en PE y TSU de buena calidad del total asociada a los PE evaluables. Total:1,385													
2.1.12	Número y % de matrícula atendida en PE de licenciatura y TSU de buena calidad del total asociada a los PE evaluables	1262	100.00	947	68.38	0	0.00	955	68.95	100+	100+	Meta lograda	
Eficiencia terminal:		M1	M2	%	M2	%	M2 Ajustado	% Ajustado	M2 Alcanzado	% Alcanzado	% Trimestral	% Total	Observaciones IES
2.3.4	Tasa de egreso por cohorte para PE de licenciatura	325	283	87.00	123	37.85	0	0.00	216	0.00	100+	100+	Meta lograda

Porcentaje ponderado del cumplimiento de las metas compromiso:	0
--	---



Dr. Raúl Arias Lovillo
Rector



Dra. María del Rosario Landín Miranda
Responsable del Proyecto



DIRECCIÓN DE FORTALECIMIENTO INSTITUCIONAL

CUMPLIMIENTO DE METAS ACADÉMICAS APOYADAS

30MSU0940B

Universidad Veracruzana

Ejercicio fiscal

2011

Trimestre

1

Nombre de la DES: HUMANIDADES CORDOBA-ORIZABA

Clave Convenio P/PIFI-2011-30MSU0940B-24

Nombre del Proyecto: CAPACIDAD Y COMPETITIVIDAD ACADÉMICAS E INNOVACIÓN EDUCATIVA PARA EL LOGRO DE INDICADORES DE CALIDAD DE LA DES HUMANIDADES CORDOBA ORIZABA.

Clave Objetivo	Objetivo Particular	Clave	Nombre	Monto Solicitado	Monto Apoyado	% del Monto Apoyado respecto del solicitado	Valor proyectado	Valor ajustado	Valores alcanzados en el trimestre 1			Ponderación Global de Avance	Observaciones	
									Valor alcanzado	% del Avance	Monto Trimestral a Ejercer			
OP/PIFI-2011-30MSU0940B-24-01	Ampliar la oferta educativa de licenciatura de calidad en modalidades no convencionales para el incremento de la competitividad académica de los PE mediante y la promoción de la movilidad nacional e internacional de académicos y estudiantes.	1.1	Diseñar 2 programa educativos multimodales para la DES.	\$375,984.00	\$64,055.00	17.03	1	1	0	0.00	\$0.00	20.00	SIN APOYO	
		1.2	Adecuar 30 aulas con recursos tecnológicos para la implementación del aprendizaje con recursos multimedia.	\$2,672,280.00	\$0.00	0.00	SIN APOYO							
		1.3	Incremento del 50% en las tasas de retención, eficiencia terminal y titulación en los PE y cursos de los CI.	\$516,764.00	\$159,228.00	30.81	25	10	5	50.00	\$19,339.00			
		1.4	Evaluación de 2 Programas Educativos	\$164,855.00	\$31,834.00	19.31	1	1	0	0.00	\$0.00			
Subtotal OP 1				\$3,729,883.00	\$255,117.00	6.83				\$19,339.00	20.00			

30MSU0940B Universidad Veracruzana
Ejercicio fiscal 2011

Trimestre 1

Nombre de la DES: HUMANIDADES CORDOBA-ORIZABA

Clave Convenio P/PIFI-2011-30MSU0940B-24

Nombre del Proyecto: CAPACIDAD Y COMPETITIVIDAD ACADÉMICAS E INNOVACIÓN EDUCATIVA PARA EL LOGRO DE INDICADORES DE CALIDAD DE LA DES HUMANIDADES CORDOBA ORIZABA.

Clave Objetivo	Objetivo Particular	Clave	Nombre	Monto Solicitado	Monto Apoyado	% del Monto Apoyado respecto del solicitado	Valor proyectado	Valor ajustado	Valores alcanzados en el trimestre 1			Ponderación Global de Avance	Observaciones
									Valor alcanzado	% del Avance	Monto Trimestral a Ejercer		
OP/PIFI-2011-30MSU0940B-24-02	Mejorar la capacidad y competitividad académica de la DES HUMANIDADES CORDOBA ORIZABA a través del incremento de PTC, superación académica de los profesores y la consolidación de los CA.	2.1	Incremento de un 70% (12) plazas de PTC para el fortalecimiento de los programas educativos la DES y de los Centros de Idiomas y Autoacceso.	\$0.00	\$0.00	0.00	SIN APOYO				SIN APOYO		
		2.2	8 profesores de la DES Humanidades, Orizaba-Córdoba, realicen y/o concluyan estudios de posgrado durante el periodo 2010-2013	\$344,000.00	\$0.00	0.00	SIN APOYO				SIN APOYO		
		2.3	Fortalecer los 2 CA e impulsar la creación de un Cuerpo Académico Regional de los Centros de Idiomas.	\$887,520.00	\$273,468.00	30.81	3	2	0	0.00	\$0.00		
		2.4	Actualizar el acervo bibliográfico de los 2 pE y de 2 CI para el fortalecimiento de la capacidad y competitividad académica.	\$260,000.00	\$72,904.00	28.04	4	4	0	0.00	\$72,904.00		
Subtotal OP 2				\$1,491,520.00	\$346,372.00	23.22				\$72,904.00	10.00		

CUMPLIMIENTO DE METAS ACADÉMICAS APOYADAS

30MSU0940B Universidad Veracruzana
Ejercicio fiscal 2011


Trimestre 1

Nombre de la DES: HUMANIDADES CORDOBA-ORIZABA

Clave Convenio P/PIFI-2011-30MSU0940B-24

Nombre del Proyecto: CAPACIDAD Y COMPETITIVIDAD ACADÉMICAS E INNOVACIÓN EDUCATIVA PARA EL LOGRO DE INDICADORES DE CALIDAD DE LA DES HUMANIDADES CORDOBA ORIZABA.

Clave Objetivo	Objetivo Particular	Clave	Nombre	Monto Solicitado	Monto Apoyado	% del Monto Apoyado respecto del solicitado	Valor proyectado	Valor ajustado	Valores alcanzados en el trimestre 1			Ponderación Global de Avance	Observaciones
									Valor alcanzado	% del Avance	Monto Trimestral a Ejercer		
OP/PIFI-2011-30MSU0940B-24-03	Contribuir a la mejora de la formación integral de los estudiantes, incorporando educación en valores democráticos, mediante la oferta de servicios complementarios a través de un Sistema de Educación Multimodal.	3.1	EQUIPAMIENTO DE LA INFRAESTRUCTURA TECNOLÓGICA DE LA DES	\$2,260,682.00	\$348,288.00	15.40	4	4	0	0.00	\$348,288.00	10.00	La Adquisición del mobiliario, equipo y materiales se encuentra en proceso de licitación para su adquisición
		3.2	Implementar 8 talleres para la formación en valores de los estudiantes de la DES	\$17,280.00	\$5,324.00	30.81	4	1	0	0.00	\$5,324.00		
		3.3	Implementar un módulo de atención a estudios (Centros CENTINELA, CENATI)	\$7,500.00	\$2,311.00	30.81	1	1	0	0.00	\$2,311.00		
Subtotal OP 3				\$2,285,462.00	\$355,923.00	15.57					\$355,923.00	10.00	
				\$7,506,865.00	\$957,412.00	12.75					448,166.00		


Dr. Raúl Arias Lovillo
Rector


Dra. Ana Mariela Chávez Mayo
Responsable del Proyecto

30MSU0940B Universidad Veracruzana
Ejercicio fiscal 2011 Trimestre 1


Nombre de la DES: HUMANIDADES CORDOBA-ORIZABA

Clave Convenio P/PIFI-2011-30MSU0940B-24


Nombre del Proyecto: CAPACIDAD Y COMPETITIVIDAD ACADÉMICAS E INNOVACIÓN EDUCATIVA PARA EL LOGRO DE INDICADORES DE CALIDAD DE LA DES HUMANIDADES CORDOBA ORIZABA.

Clave MC	Metas Compromiso	Valores alcanzados en el trimestre 1											Observaciones de la Institución	
		Original		Ajustado Anual		Ajustado Trimestral		Avance						
		Número	%	Número	%	Número	%	Número	Porcentajes					
								Indicador	Trimestral	Anual				
Capacidad Académica														
Personal académico. Número y porcentaje de PTC de la institución con: Total:20														
1.1.1	Especialidad	4	12.12	4	20.00	0	0.00	4	20.00	100+	100	Meta lograda		
1.1.2	Maestría	12	36.36	7	35.00	0	0.00	6	30.00	100+	85.71	Se logro un grado mas de doctor.		
1.1.3	Doctorado	7	21.21	8	40.00	0	0.00	8	40.00	100+	100	Meta lograda		
1.1.4	Posgrado en el área disciplinar de su desempeño	15	45.45	9	45.00	0	0.00	9	45.00	100+	100	Meta lograda		
1.1.5	Doctorado en el área disciplinar de su desempeño	7	100.00	5	25.00	0	0.00	7	35.00	100+	100+	Meta lograda		
1.1.6	Perfil deseable reconocido por el PROMEP-SES	3	9.09	7	35.00	0	0.00	7	35.00	100+	100	Meta lograda		
1.1.7	Adscripción al SNI o SNC	6	18.18	3	15.00	0	0.00	6	30.00	100+	100+	Meta lograda. Se logró una mayor participación en la última convocatoria.		
1.1.8	Participación en el programa de tutorías	24	72.73	5	25.00	0	0.00	5	25.00	100+	100	Meta lograda		
Profesores (PTC,PMT,PA) que reciben capacitación. Total:3														
1.1.9	Profesores (PTC, PMT y PA) que reciben capacitación y/o actualización con al menos 40 horas por año	3	4.50	3	100.00	0	0.00	9	300.00	100+	100+	Meta lograda		
Cuerpos Académicos: Total:1														
1.2.3	En Formación.	0	0.00	1	100.00	0	0.00	1	100.00	100+	100	Meta lograda		
Competitividad Académica														
Programas educativos de TSU, PA y Licenciatura: Total:2														
2.1.1	Número y % de PE con estudios de factibilidad para buscar su pertinencia	2	100.00	2	100.00	0	0.00	2	100.00	100+	100	Meta lograda		
2.1.2	Número y % de PE con currículo flexible	2	100.00	2	100.00	0	0.00	2	100.00	100+	100	Meta lograda		
2.1.3	Número y % de PE que se actualizarán incorporando elementos de enfoques centrados en el estudiante o en el aprendizaje.	2	100.00	2	100.00	0	0.00	2	100.00	100+	100	Meta lograda		
2.1.9	Número y % de PE que alcanzarán el nivel 1 los CIEES.	2	100.00	1	50.00	0	0.00	1	50.00	100+	100	Meta lograda		
2.1.11	Número y % de PE de licenciatura y TSU de buena calidad del total de la oferta educativa evaluable	2	100.00	1	50.00	0	0.00	1	50.00	100+	100	Meta lograda		
Matrícula atendida en PE y TSU de buena calidad del total asociada a los PE evaluables. Total:643														
2.1.12	Número y % de matrícula atendida en PE de licenciatura y TSU de buena calidad del total asociada a los PE evaluables	646	100.00	643	100.00	0	0.00	210	32.66	100+	32.66	Meta lograda		
Eficiencia terminal:														
		M1	M2	%	M2	%	M2 Ajustado	% Ajustado	M2 Alcanzado	% Alcanzado	% Trimestral	% Total	Observaciones IES	
2.3.4	Tasa de egreso por cohorte para PE de licenciatura	180	120	66.67	96	53.33	0	0.00	96	0.00	100.00	100+	Meta lograda	
2.3.5	Tasa de titulación por cohorte para PE de licenciatura	159	73	45.91	15	9.43	0	0.00	19	0.00	100+	100+	Meta lograda	

Porcentaje ponderado del cumplimiento de las metas compromiso: 0



Dr. Raúl Arias Lovillo
Rector



Dra. Ana María Chávez Mayo
Responsable del Proyecto



30MSU0940B

Universidad Veracruzana

Ejercicio fiscal

2011

Trimestre 1

Nombre de la DES: HUMANIDADES COATZACOALCOS-MINATITLÁN

Clave Convenio P/PIFI-2011-30MSU0940B-25

Nombre del Proyecto: Calidad en la capacidad académica y los Cuerpos Académicos a través de la innovación, investigación, sustentabilidad e internacionalización.

Clave Objetivo	Objetivo Particular	Clave	Nombre	Monto Solicitado	Monto Apoyado	% del Monto Apoyado respecto del solicitado	Valor proyectado	Valor ajustado	Valores alcanzados en el trimestre 1			Ponderación Global de Avance	Observaciones
									Valor alcanzado	% del Avance	Monto Trimestral a Ejercer		
OP/PIFI-2011-30MSU0940B-25-01	Fortalecer los CA de la DES estableciendo redes de investigación a nivel nacional e internacional que compartan las mismas LGAC.	1.1	Establecer redes de investigación con instituciones educativas a nivel nacional e internacional.	\$65,052.00	\$65,052.00	100.00	1	1	0	0.00	\$0.00	10.00	
		1.2	Asistir a eventos académicos relacionados con la LGAC de los CA de la DES para la difusión de los resultados de sus investigaciones.	\$120,420.00	\$120,420.00	100.00	3	3	0	0.00	\$0.00		
		1.3	Desarrollar proyectos de investigación con la participación de miembros y colaboradores de los CA y estudiantes.	\$88,000.00	\$88,000.00	100.00	2	1	0	0.00	\$10,000.00		
		1.4	Realizar estancias académicas y de investigación internacionales en diferentes IES de reconocida calidad.	\$124,126.00	\$124,126.00	100.00	3	1	0	0.00	\$0.00		
		Subtotal OP 1			\$397,598.00	\$397,598.00	100.00						\$10,000.00
OP/PIFI-2011-30MSU0940B-25-02	Impulsar la formación integral del estudiante implementando diversos servicios de apoyo (deporte, salud) además de fortalecer el seguimiento de la trayectoria estudiantil.	2.1	Actualizar la infraestructura académica de las diferentes entidades que conforman la DES para fortalecer los procesos de enseñanza-aprendizaje.	\$411,501.00	\$411,501.00	100.00	100	3	0	0.00	\$411,501.00	10.00	La adquisición del mobiliario, equipo y materiales se encuentra en proceso de licitación para su adquisición
		2.2	Implementar un Centro Centinela que brinde apoyo a los estudiantes en temas realiconas con las salud.	\$0.00	\$0.00	0.00	SIN APOYO				SIN APOYO		
		2.3	Implementar un sistema de seguimiento de egresados en la DES	\$0.00	\$0.00	0.00	SIN APOYO				SIN APOYO		
		Subtotal OP 2			\$411,501.00	\$411,501.00	100.00						\$411,501.00

CUMPLIMIENTO DE METAS ACADÉMICAS APOYADAS


30MSU0940B Universidad Veracruzana
Ejercicio fiscal 2011

Trimestre 1

Nombre de la DES: HUMANIDADES COATZACOALCOS-MINATITLÁN
Clave Convenio P/PIFI-2011-30MSU0940B-25

Nombre del Proyecto: Calidad en la capacidad académica y los Cuerpos Académicos a través de la innovación, investigación, sustentabilidad e internacionalización.

Clave Objetivo	Objetivo Particular	Clave	Nombre	Monto Solicitado	Monto Apoyado	% del Monto Apoyado respecto del solicitado	Valor proyectado	Valor ajustado	Valores alcanzados en el trimestre 1			Ponderación Global de Avance	Observaciones
									Valor alcanzado	% del Avance	Monto Trimestral a Ejercer		
OP/PIFI-2011-30MSU0940B-25-03	Fortalecer la calidad de los PE de la DES atendiendo las observaciones de los organismos evaluadores y acreditadores.	3.1	Capacitación de profesores en el uso de TIC's.	\$54,280.00	\$0.00	0.00	SIN APOYO			10.00	SIN APOYO		
		3.2	Evaluar el PE de Derecho SEA por los CIEES y buscar la acreditación.	\$0.00	\$0.00	0.00	SIN APOYO				SIN APOYO		
		3.3	Creación de foros de discusión, talleres y espacios que permitan fomentar la educación ambiental.	\$0.00	\$0.00	0.00	SIN APOYO				SIN APOYO		
		3.4	Diseñar, desarrollar y definir los contenidos de un programa de posgrado pertinentes a las necesidades regionales y para el fortalecimiento de la DES.	\$90,000.00	\$90,000.00	100.00	1	1	0		0.00	\$0.00	
Subtotal OP 3				\$144,280.00	\$90,000.00	62.37				\$0.00	10.00		
				\$953,379.00	\$899,099.00	94.31				\$0.00	421,501.00		


Dr. Raúl Anás Lovillo
Rector


Mtro. Juan Carlos Alvarado Cruz
Responsable del Proyecto



30MSU0940B

Ejercicio fiscal

Universidad Veracruzana

2011

Trimestre 1

Nombre de la DES: HUMANIDADES COATZACOALCOS-MINATITLÁN

Clave Convenio P/PIFI-2011-30MSU0940B-25

Nombre del Proyecto: Calidad en la capacidad académica y los Cuerpos Académicos a través de la innovación, investigación, sustentabilidad e internacionalización.

Clave MC	Metas Compromiso	Valores alcanzados en el trimestre 1										Observaciones de la Institución
		Original		Ajustado Anual		Ajustado Trimestral		Avance				
								Número	Porcentajes			
		Número	%	Número	%	Número	%		Indicador	Trimestral	Anual	
Capacidad Académica												
Personal académico. Número y porcentaje de PTC de la institución con: Total:23												
1.1.1	Especialidad	1	4.00	1	4.35	0	0.00	1	4.35	100+	100	Meta lograda
1.1.2	Maestría	21	84.00	18	78.26	0	0.00	17	73.91	100+	94.44	Se lograron mas PTC con grado de Doctor
1.1.3	Doctorado	3	12.00	3	13.04	0	0.00	6	26.09	100+	100+	Meta lograda
1.1.4	Posgrado en el área disciplinar de su desempeño	13	52.00	13	56.52	0	0.00	5	21.74	100+	38.46	Meta lograda
1.1.5	Doctorado en el área disciplinar de su desempeño	13	52.00	13	56.52	0	0.00	5	21.74	100+	38.46	Meta lograda
1.1.6	Perfil deseable reconocido por el PROMEP-SES	1	4.00	6	26.09	0	0.00	6	26.09	100+	100	Meta lograda
1.1.7	Adscripción al SNI o SNC	5	20.00	1	4.35	0	0.00	0	0.00	0.00	0.00	Aunque existen profesores que participaron en la pasada convocatoria se espera que este año queden registrados
1.1.8	Participación en el programa de tutorías	20	80.00	11	47.83	0	0.00	11	47.83	100+	100	Meta lograda
Profesores (PTC,PMT,PA) que reciben capacitación. Total:18												
1.1.9	Profesores (PTC, PMT y PA) que reciben capacitación y/o actualización con al menos 40 horas por año	20	36.36	18	100.00	0	0.00	11	61.11	100+	61.11	Meta lograda
Cuerpos Académicos: Total:1												
1.2.3	En Formación.	2	66.70	1	100.00	0	0.00	1	100.00	100+	100	Meta lograda
Competitividad Académica												
Programas educativos de TSU, PA y licenciatura: Total:2												
2.1.1	Número y % de PE con estudios de factibilidad para buscar su pertinencia	2	100.00	2	100.00	0	0.00	0	0.00	0.00	0.00	Meta lograda
2.1.2	Número y % de PE con currículo flexible	2	100.00	2	100.00	0	0.00	0	0.00	0.00	0.00	Meta lograda
2.1.3	Número y % de PE que se actualizarán incorporando elementos de enfoques centrados en el estudiante o en el aprendizaje.	2	100.00	2	100.00	0	0.00	2	100.00	100+	100	Meta lograda
2.1.4	Número y % de PE que se actualizarán incorporando estudios de seguimiento de egresados	2	100.00	2	100.00	0	0.00	0	0.00	0.00	0.00	Se cuenta ya con un sistema institucional de egresados que esta empezando a operar por lo que se espera implementarlo en todos los PE
2.1.5	Número y % de PE que se actualizarán incorporando estudios de empleadores	1	50.00	1	50.00	0	0.00	0	0.00	0.00	0.00	Se cuenta ya con un sistema institucional de egresados que esta empezando a operar por lo que se espera implementarlo en todos los PE
2.1.6	Número y % de PE que se actualizarán incorporando el servicio social en el plan de estudios	2	100.00	1	50.00	0	0.00	22	1,100.00	100+	100+	Meta lograda
2.1.7	Número y % de PE que se actualizarán incorporando la práctica profesional en el plan de estudios	2	100.00	1	50.00	0	0.00	2	100.00	100+	100+	Meta lograda
2.1.9	Número y % de PE que alcanzarán el nivel 1 los CIEES.	2	50.00	2	100.00	0	0.00	2	100.00	100+	100	Meta lograda
2.1.10	PE que serán acreditados por organismos reconocidos por el COPAES.	2	100.00	1	50.00	0	0.00	1	50.00	100+	100	Meta lograda

CUMPLIMIENTO DE METAS COMPROMISO

30MSU0940B Universidad Veracruzana

Ejercicio fiscal 2011 Trimestre 1


Nombre de la DES: HUMANIDADES COATZACOALCOS-MINATITLÁN

Clave Convenio P/PIFI-2011-30MSU0940B-25

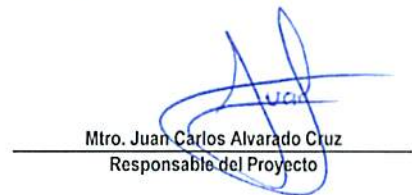
Nombre del Proyecto: Calidad en la capacidad académica y los Cuerpos Académicos a través de la innovación, investigación, sustentabilidad e internacionalización.

Clave MC	Metas Compromiso	Original		Ajustado Anual		Ajustado Trimestral		Valores alcanzados en el trimestre 1				Observaciones de la Institución	
		Número	%	Número	%	Número	%	Avance					
								Número	Porcentajes				
								Indicador	Trimestral	Anual			
2.1.11	Número y % de PE de licenciatura y TSU de buena calidad del total de la oferta educativa evaluable	2	100.00	2	100.00	0	0.00	2	100.00	100+	100	Meta lograda	
Matrícula atendida en PE y TSU de buena calidad del total asociada a los PE evaluables. Total:795													
2.1.12	Número y % de matrícula atendida en PE de licenciatura y TSU de buena calidad del total asociada a los PE evaluables	686	100.00	795	100.00	0	0.00	820	103.14	100+	100+	Meta lograda	
Eficiencia terminal:		M1	M2	%	M2	%	M2 Ajustado	% Ajustado	M2 Alcanzado	% Alcanzado	% Trimestral	% Total	Observaciones IES
2.3.4	Tasa de egreso por cohorte para PE de licenciatura	220	155	70.45	102	46.36	0	0.00	117	0.00	100+	100+	Meta lograda
2.3.5	Tasa de titulación por cohorte para PE de licenciatura	195	109	55.60	52	26.67	0	0.00	58	0.00	100+	100+	Meta lograda

Porcentaje ponderado del cumplimiento de las metas compromiso:	0
--	---



Dr. Raúl Arias Lovillo
Rector



Mtro. Juan Carlos Alvarado Cruz
Responsable del Proyecto



30MSU0940B

Universidad Veracruzana

Ejercicio fiscal

2011

Trimestre 1

Nombre de la DES: UNIVERSIDAD VERACRUZANA INTERCULTURAL

Clave Convenio P/PIFI-2011-30MSU0940B-26


Nombre del Proyecto: FORTALECIMIENTO DE LA CAPACIDAD Y COMPETITIVIDAD DE LA DES-UVI

Clave Objetivo	Objetivo Particular	Clave	Nombre	Monto Solicitado	Monto Apoyado	% del Monto Apoyado respecto del solicitado	Valor proyectado	Valor ajustado	Valores alcanzados en el trimestre 1				Observaciones
									Valor alcanzado	% del Avance	Monto Trimestral a Ejercer	Ponderación Global de Avance	
OP/PIFI-2011-30MSU0940B-26-01	Fortalecer la capacidad de la DES estableciendo las condiciones básicas para el desarrollo del trabajo de los CA en formación y la evolución de los perfiles de la planta académica para que repercutan en el proceso de enseñanza aprendizaje de los estudiantes.	1.1	Regularización de la plantilla del personal académico para habilitar PTC con perfil deseable PROMEP y adscritos al SNI	\$0.00	\$0.00	0.00	SIN APOYO				SIN APOYO		
		1.2	Programa de capacitación y actualización de los profesores investigadores	\$493,200.00	\$0.00	0.00	SIN APOYO				SIN APOYO		
		Subtotal OP 1			\$493,200.00	\$0.00	0.00					\$0.00	0.00
OP/PIFI-2011-30MSU0940B-26-02	Favorecer y asegurar las condiciones necesarias para el desarrollo profesional de los estudiantes	2.1	Atención a los estudiantes de la DES para apoyar las actividades de aprendizaje en sus proyectos de investigación vinculada.	\$550,000.00	\$550,000.00	100.00	400	1066	0	0.00	\$550,000.00		
		2.2	Habilitar centros de autoacceso para fortalecer el desarrollo de las competencias comunicativas en lengua indígena, español e idiomas extranjeros	\$416,000.00	\$416,000.00	100.00	2	4	0	0.00	\$416,000.00		
		2.3	Implementar un programa de seguimiento de egresados de la DES UVI	\$112,000.00	\$112,000.00	100.00	1	1	0	0.00	\$112,000.00		
		2.4	Impulsar las actividades deportivas y culturales de las sedes	\$450,000.00	\$0.00	0.00	SIN APOYO				SIN APOYO		
		Subtotal OP 2			\$1,528,000.00	\$1,078,000.00	70.54					\$1,078,000.00	0.00

CUMPLIMIENTO DE METAS ACADÉMICAS APOYADAS

30MSU0940B Universidad Veracruzana
 Ejercicio fiscal 2011 Trimestre 1
 Nombre de la DES: UNIVERSIDAD VERACRUZANA INTERCULTURAL
 Clave Convenio P/PIFI-2011-30MSU0940B-26
 Nombre del Proyecto: FORTALECIMIENTO DE LA CAPACIDAD Y COMPETITIVIDAD DE LA DES-UVI

Clave Objetivo	Objetivo Particular	Clave	Nombre	Monto Solicitado	Monto Apoyado	% del Monto Apoyado respecto del solicitado	Valor proyectado	Valor ajustado	Valores alcanzados en el trimestre 1				Observaciones	
									Valor alcanzado	% del Avance	Monto Trimestral a Ejercer	Ponderación Global de Avance		
OP/PIFI-2011-30MSU0940B-26-03	Incrementar la Competitividad de la LGID	3.1	Actividades de capacitación, actualización y apoyo a la titulación de la plantilla docente.	\$313,000.00	\$160,000.00	51.11	60	80	0	0.00	\$160,000.00		Institución	
		3.2	Actividades académicas y de vinculación que impulsen el cuidado del medio ambiente, la salud, la formación de valores democráticos y la conservación de las lenguas originarias.	\$1,152,000.00	\$0.00	0.00	SIN APOYO				SIN APOYO			
		3.3	Certificación del PE de Licenciatura como nivel 1 CIEES	\$0.00	\$0.00	0.00	SIN APOYO							SIN APOYO
		3.4	Acreditación del PE de Licenciatura ante COPAES	\$250,000.00	\$250,000.00	100.00	1	3	0	0.00				
		Subtotal OP 3			\$1,715,000.00	\$410,000.00	23.90							\$160,000.00
OP/PIFI-2011-30MSU0940B-26-04	Buscar la pertinencia del PE de posgrado buscando su incorporación al PNP	4.1	Realización del estudio de pertinencia del Programa Integral de Posgrado en Estudios Interculturales	\$100,000.00	\$0.00	0.00	SIN APOYO				SIN APOYO			
		Subtotal OP 4			\$100,000.00	\$0.00	0.00					\$0.00	0.00	
				\$3,836,200.00	\$1,488,000.00	38.79					1,238,000.00			


 Dr. Raúl Arias Lovillo
 Rector


 Dra. Rosa Guadalupe Mendoza Zuany
 Responsable del Proyecto



30MSU0940B

Ejercicio fiscal

Universidad Veracruzana

2011

Trimestre 1

Nombre de la DES: UNIVERSIDAD VERACRUZANA INTERCULTURAL

Clave Convenio P/PIFI-2011-30MSU0940B-26

Nombre del Proyecto: FORTALECIMIENTO DE LA CAPACIDAD Y COMPETITIVIDAD DE LA DES-UVI


Clave MC	Metas Compromiso	Original		Ajustado Anual		Ajustado Trimestral		Valores alcanzados en el trimestre 1				Observaciones de la Institución	
		Número	%	Número	%	Número	%	Avance					
								Número	Porcentajes				
								Indicador	Trimestral	Anual			
Capacidad Académica													
Personal académico. Número y porcentaje de PTC de la institución con: Total:5													
1.1.3	Doctorado	4	100.00	5	100.00	0	0.00	0	0.00	0.00	0.00		
1.1.5	Doctorado en el área disciplinar de su desempeño	4	100.00	5	100.00	0	0.00	0	0.00	0.00	0.00		
1.1.6	Perfil deseable reconocido por el PROMEP-SES	3	75.00	5	100.00	0	0.00	0	0.00	0.00	0.00		
1.1.7	Adscripción al SNI o SNC	3	75.00	3	60.00	0	0.00	0	0.00	0.00	0.00		
1.1.8	Participación en el programa de tutorías	4	100.00	5	100.00	0	0.00	0	0.00	0.00	0.00		
Profesores (PTC,PMT,PA) que reciben capacitación. Total:80													
1.1.9	Profesores (PTC, PMT y PA) que reciben capacitación y/o actualización con al menos 40 horas por año	60	100.00	80	100.00	0	0.00	0	0.00	0.00	0.00		
Cuerpos Académicos: Total:1													
1.2.3	En Formación.	4	100.00	1	100.00	0	0.00	0	0.00	0.00	0.00		
Competitividad Académica													
Programas educativos de TSU, PA y licenciatura: Total:2													
2.1.1	Número y % de PE con estudios de factibilidad para buscar su pertinencia	1	33.33	1	50.00	0	0.00	0	0.00	0.00	0.00		
2.1.2	Número y % de PE con currículo flexible	2	100.00	2	100.00	0	0.00	0	0.00	0.00	0.00		
2.1.4	Número y % de PE que se actualizarán incorporando estudios de seguimiento de egresados	2	100.00	1	50.00	0	0.00	0	0.00	0.00	0.00		
2.1.5	Número y % de PE que se actualizarán incorporando estudios de empleadores	2	100.00	1	50.00	0	0.00	0	0.00	0.00	0.00		
2.1.8	Número y % de PE basado en competencias	2	100.00	2	100.00	0	0.00	0	0.00	0.00	0.00		
2.1.9	Número y % de PE que alcanzarán el nivel 1 los CIEES.	0	0.00	1	50.00	0	0.00	0	0.00	0.00	0.00		
2.1.10	PE que serán acreditados por organismos reconocidos por el COPAES.	1	50.00	1	50.00	0	0.00	0	0.00	0.00	0.00		
Matrícula atendida en PE y TSU de buena calidad del total asociada a los PE evaluables. Total:355													
2.1.12	Número y % de matrícula atendida en PE de licenciatura y TSU de buena calidad del total asociada a los PE evaluables	500	100.00	355	100.00	0	0.00	0	0.00	0.00	0.00		
Eficiencia terminal:													
		M1	M2	%	M2	%	M2 Ajustado	% Ajustado	M2 Alcanzado	% Alcanzado	% Trimestral	% Total	Observaciones IES
2.3.4	Tasa de egreso por cohorte para PE de licenciatura	210	152	72.38	127	60.48	0	0.00	0	0.00	0.00	0.00	
2.3.5	Tasa de titulación por cohorte para PE de licenciatura	152	152	100.00	127	83.55	0	0.00	0	0.00	0.00	0.00	
2.3.6	Tasa de graduación para PE de posgrado	18	13	72.22	15	83.33	0	0.00	0	0.00	0.00	0.00	

Porcentaje ponderado del cumplimiento de las metas compromiso:

0



Dr. Raúl Arias Lovillo
Rector



Dra. Rosa Guadalupe Mendoza Zuany
Responsable del Proyecto