






En esta unidad practicamos cómo...

**A Preguntar y dar información sobre...**

<p><b>Lugar de residencia</b> </p> <p>A: <b>Where do you live?</b> B: I live in <i>Orizaba</i>.</p> <p><b>Tipo de vivienda que habitamos</b></p> <p>A: <b>Do you live</b> in a house or in an apartment? B: I live in <i>a house</i>.</p> <p><b>Con quién vivimos</b></p> <p>A: <b>Who do you live with?</b> B: I live with <i>my parents and my grandmother</i>. I live with <i>a friend</i>. I live <i>alone</i>.</p>	<p><b>Si estudiamos</b> </p> <p>A: <b>Do you study?</b> B: Yes, I <b>do</b>.</p> <p><b>Dónde estudiamos</b></p> <p>A: <b>Where do you study?</b> B: I study at <i>Universidad Veracruzana</i>.</p> <p><b>Qué estudiamos</b></p> <p>A: <b>What do you study?</b> B: I study <i>administration</i>.</p>	<p><b>Si trabajamos</b> </p> <p>A: <b>Do you work?</b> B: Yes, I <b>do</b>.</p> <p><b>Dónde trabajamos</b></p> <p>A: <b>Where do you work?</b> B: I work at <i>Kimberly</i>.</p>
--	---	---

**Recuerda que....** 😊

- Para **preguntar** a alguien directamente acerca de sus actividades usuales tales como: **live** (vivir), **study** (estudiar) y **work** (trabajar), es necesario utilizar el auxiliar **DO**. Observa y analiza las preguntas de arriba.




-Par dar una **respuesta corta afirmativa**, también se utiliza el **DO**. Observa y analiza las respuestas cortas de arriba.

**Recuerda que....** 😊

- Debes tener presente estas *Wh-questions*:

- **Where...?** para preguntar acerca de un lugar (*place*).
- **What...?** para preguntar acerca de cosas en general.
- **Who...with?** para preguntar con qué persona (*¿Con quién?*)

**B Preguntar y dar información acerca de una persona masculina y una persona femenina sobre...**

<p><b>Lugar de su residencia</b> </p> <p>A: <b>Where does he / she live?</b> B: <b>He / She</b> lives in <i>Orizaba</i>.</p> <p><b>Tipo de vivienda que habita</b></p> <p>A: <b>Does he / she</b> live in a house or in an apartment? B: <b>He / She</b> lives in <i>a house</i>.</p> <p><b>Con quién vive</b></p> <p>A: <b>Who does he / she live with?</b> B: <b>He / She</b> lives with <i>his / her</i> parents and <i>his / her</i> grandmother. <b>He / She</b> lives with <i>a friend</i>. <b>He / She</b> lives <u>alone</u>.</p>	<p><b>Si estudia</b> </p> <p>A: <b>Does he / she study?</b> B: Yes, <b>he / she</b> does.</p> <p><b>Dónde estudia</b></p> <p>A: <b>Where does he / she study?</b> B: <b>He / She</b> studies at <i>Universidad Veracruzana</i>.</p> <p><b>Qué estudia</b></p> <p>A: <b>What does he / she?</b> B: <b>He / She</b> studies <i>administration</i>.</p>	<p><b>Si trabaja</b> </p> <p>A: <b>Does he / she work?</b> B: Yes, <b>he / she</b> does.</p> <p><b>Dónde trabaja</b></p> <p>A: <b>Where does he / she work?</b> B: <b>He / She</b> works at <i>Kimberly</i>.</p>
--	---	---

**Recuerda que....** 😊

- Para **preguntar** a alguien de una tercera persona en singular (**He / She**) acerca de las actividades usuales tales como: **live** (vivir), **study** (estudiar) y **work** (trabajar), es necesario utilizar el auxiliar **DOES**. Observa y analiza las preguntas de arriba.

-Par dar una **respuesta corta afirmativa**, también se utiliza el **DOES**. Observa y analiza las respuestas cortas de arriba.

**C Preguntar y dar información sobre nuestro cumpleaños, las actividades que hacemos y su frecuencia:**

A: **When's** your birthday?  
B: It's **on August 16<sup>th</sup>**.

It's **in August**.



A: **How do you celebrate** your birthday?

B: I have lunch with my family. I receive presents.  
I go out with friends. I eat cake and drink cider.  
I go dancing or I have a party at home.

A: **How often do you** receive presents?

B: I **usually** receive presents on my birthday.

A: **How often do you** have a birthday party?

B: I **seldom** have a birthday party.

A: **How often do you** eat out?

B: I **never** eat out.

**Recuerda que.....** 😊

-Se utiliza la preposición **on** antes de una fecha: **on July 14th**.

-Se utiliza la preposición **in** antes de un mes: **in July**.

-Se utilizan los números ordinales en las fechas: 1st, 2nd, 3rd, 4th....20th, 21st, 22nd, 23rd, 24th....30th, 31st.

- Observa bien:

1<sup>st</sup> / 21<sup>st</sup> / 31<sup>st</sup>

2<sup>nd</sup> / 22<sup>nd</sup>

3<sup>rd</sup> / 23<sup>rd</sup>

-**How often do you...?** Se utiliza para preguntar la frecuencia de determinada actividad y se contesta con los adverbios de frecuencia:

**always, usually, sometimes, seldom/rarely, never**

Ejemplo:

I { **always**  
**usually**  
**sometimes**  
**seldom**  
**never** } **celebrate my birthday.**

**Some birthday activities** 😊

Celebrate birthday Receive presents Give presents	Go dancing Go out with <i>friends</i> Go to <i>the movies</i>	Eat <i>cake</i> Drink <i>red wine</i> Play <i>board-games</i>	Have a party Eat out Sing <i>Las Mañanitas</i>
---	---	---	--

**D Preguntar por y describir las habilidades que nosotros y otras personas tenemos (poder hacer):**

A: **Can** you use a computer?

B: Yes, I **can**.

A: **Can** you ride a horse?

B: No, I **can't**.

A: My sister **can** swim. How about your sister?

B: She **can't** swim but she **can** play tennis.

A: **Can** your father drive a car?

B: Yes, he **can**.

A: **Can** your aunt make a cake?

B: No, she **can't**.

A: My parents **can't** sing. How about your parents?

B: They **can** sing, but they **can't** dance.

**Recuerda que.....** 😊

- **Can** es la palabra con la que se expresan habilidades de las personas. Se utiliza para todas las personas en singular y plural.

- **Can** es un verbo auxiliar que sirve para preguntar y expresar habilidades.

- **Can** significa poder.

Observa las preguntas y respuestas de los ejemplos de arriba.



## E Preguntar y dar información sobre nuestras casas y sus habitaciones y muebles:

A: What is your house like? Can you describe it?

B: I live in a house. It's medium size, and it is blue. **There are** seven rooms: a living room, a dining room, a kitchen, three bedrooms and one bathroom. **There is** a garage. **There is** a yard and **there is** a small garden. In the living room, **there is** a TV and **there are** two armchairs. In the kitchen, **there is** a refrigerator. **There is** a stove. **There is** a micro wave oven. **There are** four chairs and **there is** one table. In my bedroom, I have a big closet and a bed. Also, **there is** a computer and **there are** two chairs. In the garden, **there are** two trees and **there are** a lot of plants.

### Recuerda que..... 😊

Observa bien la diferencia entre estas preguntas. ¿Ya las distinguiste?

- **What is your house like?** pregunta la descripción de la casa.
- **Do you like your house?** pregunta si te gusta tu casa.

### Recuerda que..... 😊

**There is** (singular) y **There are** (plural) significan **hay** para decir la cantidad de cosas, etc. Ejemplos:

#### Singular

- There is a chair.
- There is an armchair.
- There is one lamp.

#### Plural

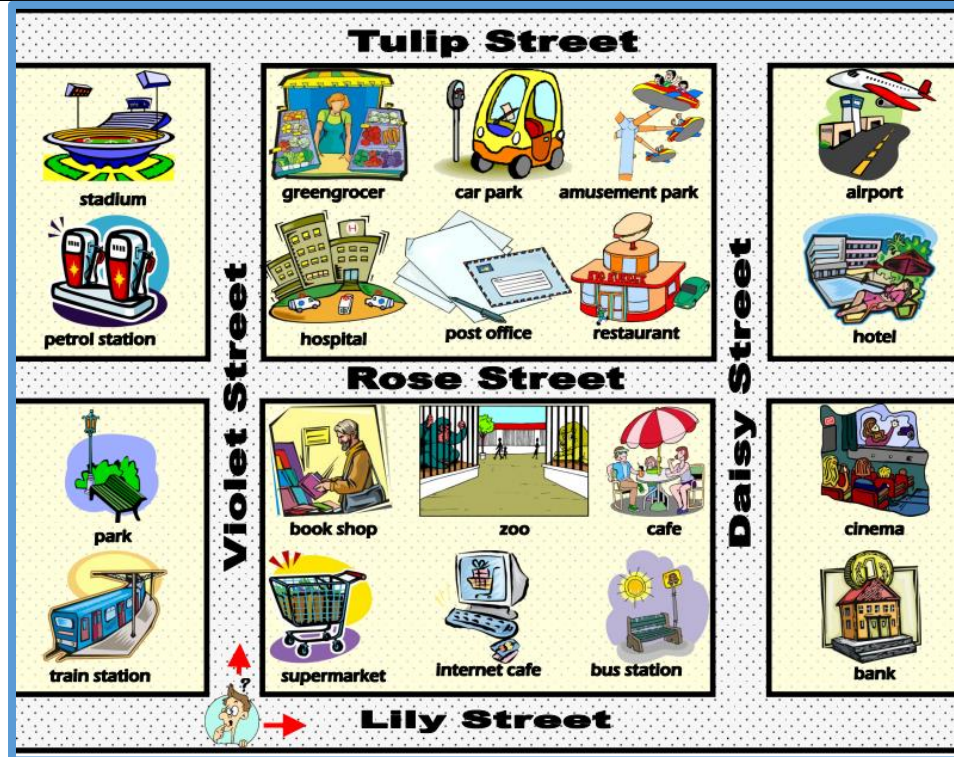
- There are six chairs.
- There are two armchairs.
- There are ten lamps.

**Composición escrita:** Observa la casa y escribe utilizando **there is** y **there are**:

- Describe las habitaciones que tiene.
- Describe lo que hay en una de las habitaciones.
- Si consideras necesario, pide a un(a) asesor que te revise tu composición.



**F Preguntar y dar información sobre ubicación de lugares:**



A: Excuse me, where is the zoo?  
 B: It's on Rose Street. It's on the right.  
 A: And is there a stadium?  
 B: Yes.  
 A: Where is it?  
 B: It's on Violet street. It is next to the petrol station.  
 A: Thank you.  
 B: You're welcome.

**Recuerda que..... 😊**

- Se utiliza la preposición **ON** antes del nombre de la calle al decir la ubicación del lugar.
- También se puede utilizar otra preposición de lugar para ubicar el establecimiento del que se pregunta:
  - Next to = junto a / a un lado de
  - Between = entre
  - On the right = a la derecha
  - On the left = a la izquierda
  - Across from = en frente

**Nota:**  
 Este tema que se reforzará en el contenido de Lengua II (Inglés).