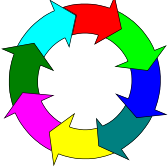




# INGLÉS I

## Unidad 2: Relaciones interpersonales y descripción de personas, salón de clases.

TIPO DE ACTIVIDAD	MATERIAL	CONTENIDOS	ÁREA DE TRABAJO
 <div style="border: 1px solid black; padding: 2px; width: fit-content; margin: 5px auto;">H-VAR</div>	<p><b>Hojas principales:</b></p> <ul style="list-style-type: none"> <li>• H-VAR 102</li> <li>• H-VAR 103</li> <li>• H-VAR 105</li> <li>• H-VAR 106</li> <li>• H-VAR 108</li> <li>• H-VAR 109</li> </ul>	<ul style="list-style-type: none"> <li>▪ 1a. 2a. 3a. Persona del plural. Sustantivos en plural.</li> <li>▪ Adjetivos demostrativos (this – that / these – those).</li> <li>▪ Localización de objetos; in, on, under. 'S.</li> <li>▪ Familia. HAVE. Posesivos (our, your, their).</li> <li>▪ Instrucciones en el salón de clases. El imperativo: forma afirmativa y negativa. Objetos personales y del salón de clases. Verbos para dar instrucciones.</li> <li>▪ Lugar de residencia y ocupación. Presente simple: forma afirmativa con I, you, we, they. Verbos work, live, go.</li> </ul>	<p style="text-align: center;"><b>CÓMPUTO</b></p> <p>Archivo digital: <b>Move Up</b></p> 
	<p><b>Hoja principal:</b></p> <ul style="list-style-type: none"> <li>• H-VAR 032 Unidad 2</li> </ul>	<ul style="list-style-type: none"> <li>▪ Pronombres demostrativos. Sustantivos singulares y plurales. Preposiciones de lugar.</li> </ul>	<p>Archivo digital: <b>interchange intro WEB,</b></p> 
 <div style="border: 1px solid black; padding: 2px; width: fit-content; margin: 5px auto;">H-GRAM</div>	<p><b>Hojas secundarias:</b></p> <ul style="list-style-type: none"> <li>• H-GRAM 005</li> <li>• H-GRAM 010</li> <li>• H-GRAM 003</li> <li>• H-GRAM 011</li> <li>• H-GRAM 008</li> <li>• H-GRAM 007</li> </ul>	<ul style="list-style-type: none"> <li>▪ Adjetivos posesivos (my, your, his, her, our, their, its).</li> <li>▪ Formación del plural.</li> <li>▪ Verbo TO BE (forma afirmativa, negativa e interrogativa).</li> <li>▪ Uso de THIS, THAT, THESE, THOSE. Plurales.</li> <li>▪ La forma posesiva</li> <li>▪ Distinguir entre posesivos y pronombres: I, I'm o My?</li> </ul>	<p style="text-align: center;"><b>LECTO-ESCRITURA</b></p> <p style="text-align: center;">Material Impreso</p>
 <div style="border: 1px solid black; padding: 2px; width: fit-content; margin: 5px auto;">H-CAUD</div>	<p><b>Hoja secundaria:</b></p> <ul style="list-style-type: none"> <li>• H-CAUD 002</li> </ul>	<ul style="list-style-type: none"> <li>▪ Conversaciones describiendo personas.</li> </ul>	<p style="text-align: center;"><b>CÓMPUTO</b></p> <p>Archivo digital de audio y material impreso.</p> <p style="text-align: center;"><b>AUDIO - VIDEO</b></p> <p style="text-align: center;">CD de audio y material Impreso</p>

**Realizar Auto-evaluación 2**  
**Asistir al Taller de Conversación Unidad 2**

<b>Materiales de Apoyo</b>		
<b>UNIDAD</b>	<b>CONTENIDOS</b>	<b>ÁREA DE TRABAJO: CÓMPUTO</b>
<b>2</b>	Demostrativos (sing & plural). Vocabulario de objetos personales y escolares. Preposiciones de lugar. A / an / plural.	Archivo digital: <b>Interchange Fourth Edition Self-study DVD-ROM, Intro</b> 
<b>2</b>	Objetos del salón de clase. Artículos: a / an, the. Plurales. Demostrativos. Preposiciones de lugar.	Archivo digital: <p style="text-align: center;"><b>POZA RICA TALLER INGLÉS I</b></p>