










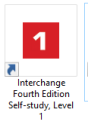



INGLÉS II

Unidad 4: Salud, malestares, recomendaciones y anécdotas personales

Atención necesitas obligatoriamente llevar tu hoja de trabajo (impresa) a la computadora ya que el num. de la hoja de trabajo de la computadora no es el mismo al de tu hoja de trabajo impresa.

Tipo de actividad	Materiales	Contenido	Área de trabajo
 <div style="border: 1px solid green; padding: 2px; display: inline-block;">H-VAR</div>	<p><i>Hojas principales:</i></p> <ul style="list-style-type: none"> • H-VAR 041 • H-VAR 043 ▪ H-VAR 150 	<ul style="list-style-type: none"> • El cuerpo humano y problemas de salud. Partes del cuerpo. ▪ Salud y enfermedad. Dar recomendaciones y consejos. Modo imperativo. Uso del verbo modal CAN para una cita formal ▪ Contraste o simultaneidad del Tiempo pasado 	<p>Cómputo Archivo digital: interchange intro WEB, Hoja Trabajo 041 , 043 y 150</p>  <p>AUDIO - VIDEO</p> <p>Material Impreso y CD de audio</p>
	<p><i>Hojas principales:</i></p> <ul style="list-style-type: none"> ▪ H-VAR 081 ▪ H-VAR 149 ▪ H-VAR 071 ▪ H-VAR 072 	<ul style="list-style-type: none"> ▪ Uso del verbo modal SHOULD en forma afirmativa y negativa ▪ El Tiempo Pasado Progresivo ▪ Hablar de hechos pasados: fin de semana, el día anterior, la noche anterior. Repaso del Tiempo Pasado Simple, verbos regulares e irregulares. Expresiones de tiempo. Preguntas con WHO como sujeto. ▪ Hablar de hechos pasados: vacaciones y viajes. Pasado del verbo BE y otros verbos. 	<p>AUDIO – VIDEO</p> <p>Material Impreso</p>  <p>y CD de audio Hojas de trabajo 081,071 y 072 en computo.</p>
 <div style="border: 1px solid green; padding: 2px; display: inline-block;">H-EOR</div>	<p><i>Hojas principales:</i></p> <ul style="list-style-type: none"> • H-EOR 007 (Ejer 1, 2, 3) • H-EOR 016 (Ejer del 2 al 4) • H-EOR 012 • H-EOR 034 (Ejer 1 y del 5 al 7) 	<ul style="list-style-type: none"> ▪ Actividades de fin de semana, ayer y hoy. ▪ Practicar estructuras en Tiempo Pasado Simple. ▪ Partes del cuerpo. Problemas de salud. Consejos con SHOULD. Comprar en una farmacia. ▪ Practicar el pasado simple y el pasado continuo 	<p>AUDIO - VIDEO</p> <p>Material Impreso y CD de audio</p>
	<p><i>Hojas secundarias:</i></p> <ul style="list-style-type: none"> • Unit 12 appearance and health . Speaking practice B y C 	<ul style="list-style-type: none"> ▪ Partes del cuerpo. Problemas de salud. Consejos con SHOULD. Comprar en una farmacia. 	<p>Cómputo Archivo digital Top notch</p> 
 <div style="border: 1px solid green; padding: 2px; display: inline-block;">H-GRAM</div>	<p><i>Hojas principales:</i></p> <ul style="list-style-type: none"> ▪ Unit 11 Past events: Interactive workbook. ▪ Unit 12 appearance and health . Interactive workbook 	<ul style="list-style-type: none"> ▪ Practicar estructuras en Tiempo Pasado Simple. ▪ Partes del cuerpo. Problemas de salud. Consejos con SHOULD. Comprar en una farmacia. 	<p>Cómputo Archivo digital Top notch</p> 

Realizar Auto-evaluación 4
Asistir al Taller de Conversación Unidad 4

Materiales de Apoyo		
UNIDAD	CONTENIDOS	ÁREA DE TRABAJO: CÓMPUTO
12	1.Partes del cuerpo. Enfermedades comunes. 2.Remedios. 3.Diferencia entre HAVE y FEEL.	Archivo digital: New interchange intro 
12	1. Vocabulario 2. Gramática 3. Audio 4. Expresión oral 5. Lectura 6. Video	Archivo digital: Interchange Fourth Edition Self-study DVD-ROM, Intro (Ícono color amarillo) 
12	1.Hablar de problemas de salud 2.Uso del verbo modal should	Archivo digital: Interchange Fourth Edition Self-study DVD-ROM, Level 1 (Ícono color rojo) 
2	1.Partes de la cara 2.Partes del cuerpo 3.Enfermedades e imperativos	Archivo digital:  Poza Rica: Taller de Inglés II
15	Pasado simple en general. Preposiciones (uso común in/ at/ on)	Archivo digital: Interchange Fourth Edition Self-study DVD-ROM, Intro (Ícono color 
15	1. Vocabulario 2. Gramática 3. Audio 4. Expresión oral 5. Lectura 6. Video	Archivo digital: New interchange intro 
12	Libro 2 Unit 12 What happened.?	http://www.cambridge.org/interchangeacademy/