


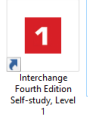

INGLÉS II

Unidad 1: Estilos de vida, comparaciones

Atención necesitas obligatoriamente llevar tu hoja de trabajo (impresa) a la computadora ya que el num. de la hoja de trabajo de la computadora no es el mismo al de tu hoja de trabajo impresa.

Tipo de actividad	Materiales	Contenido	Área de trabajo
 <div style="border: 1px solid green; padding: 2px; width: fit-content; margin: 5px auto;">H-VAR</div>	<p>Hojas principales:</p> <ul style="list-style-type: none"> • H- VAR 057 • H- VAR 058 • H- VAR 059 • H- VAR 060 • H- VAR 069 • H- VAR 036 • H- VAR 063 • H- VAR 087 	<ul style="list-style-type: none"> ▪ Presentarse y presentar a otras personas. Nombre. Origen. Deletrear. ▪ Preguntas con WHAT, WHERE, WHO y oraciones con TO BE. Información personal. ▪ Preguntas de respuesta YES/NO con TO BE. Información personal. ▪ Ocupaciones y su descripción. Presente simple. DO / DOES. ▪ Actividades deportivas. Presente simple. Adverbios de frecuencia. ▪ Uso de HOW MUCH/HOW MANY ▪ Expresar preferencia. Comparar. Forma comparativa de adjetivos. ▪ Practicar la forma comparativa y superlativa de adjetivos 	<p style="text-align: center;">COMPUTO</p> <p>Todas las hojas de trabajo se encuentran en el archivo digital Interchange 1 4ed WEB</p> <div style="text-align: center;">  <p>Interchange 1 4ed. Web - Acceso directo</p> </div> <p>Excepto la hoja 036 esa se encuentra en</p> <div style="text-align: center;">  <p>MEIF INGLÉS 1 Y 2</p> </div>
<div style="border: 1px solid green; padding: 2px; width: fit-content; margin: 5px auto;">H-CAUD</div> 	<p>Hojas principales:</p> <ul style="list-style-type: none"> • H-CAUD 001 • H- CAUD 006 (Ejer 1 y 2) • H-CAUD 009 	<ul style="list-style-type: none"> ▪ Deletreo de nombres. Números de teléfono. ▪ Ocupaciones y su descripción. ▪ Familia. Comparativos 	<p style="text-align: center;">AUDIO o VIDEO</p> <p>Material Impreso y CD de audio</p>
 <div style="border: 1px solid green; padding: 2px; width: fit-content; margin: 5px auto;">H-EOR</div>	<p>Hojas principales:</p> <ul style="list-style-type: none"> • H-EOR 001 (Ejer del 1 al 4) • H-EOR 005 • H-EOR 006 • H-EOR 014 (Ejer del 1 al 4, 7,8) <p>Hojas secundarias:</p> <ul style="list-style-type: none"> • Unit 1 House party. 3. get the picture (video) • Unit 5 Video section Exercises 1,2 and 3 • Unit 6 Video How often do you exercise? 	<ul style="list-style-type: none"> ▪ Presentarse. Tercera persona. Deletrear. ▪ Hablar sobre familia. Presente. Do/Does. ▪ Hablar de rutina y frecuencia. Preguntas con DO. Adverbios de frecuencia. ▪ Comparación de ciudades y países. Forma comparativa de adjetivos. ▪ Presentarse. Tercera persona. Deletrear. ▪ Hablar sobre familia. Presente. Do/Does. ▪ Hablar de rutina y frecuencia. Preguntas con DO. Adverbios de frecuencia. 	<p style="text-align: center;">AUDIO o VIDEO</p> <p>Material Impreso y CD de audio</p> <div style="border: 1px solid gray; padding: 2px; margin: 5px 0;"> <p style="text-align: center;">Computo</p> <p>Archivo digital interchange intro</p>  </div> <div style="border: 1px solid red; padding: 2px; margin: 5px 0;"> <p style="text-align: center;">Archivo digital</p> <p>Interchange 1 fourth edition.</p>  </div>
 <div style="border: 1px solid green; padding: 2px; width: fit-content; margin: 5px auto;">H-GRAM</div>	<p>Hojas principales:</p> <ul style="list-style-type: none"> • H-GRAM 023 • H-GRAM024 • H-GRAM 026 • H-GRAM 036 <p>Hojas secundarias:</p> <ul style="list-style-type: none"> • Unit 13 comparatives 1 and 2 • Unit 14 Grammar Superlatives 1,2,3 	<ul style="list-style-type: none"> ▪ Practicar y distinguir la forma comparativa de adjetivos regulares e irregulares ▪ Comparativo de Igualdad ▪ Comparativo de Inferioridad ▪ Practicar y distinguir la forma comparativa de adjetivos regulares e irregulares ▪ Practicar y distinguir la formación superlativa de adjetivos regulares e irregulares 	<p style="text-align: center;">Lecto-escritura</p> <p>Material Impreso</p> <div style="border: 1px solid green; padding: 2px; margin: 5px 0;"> <p style="text-align: center;">Computo</p> <p>Archivo digital Elevator</p>  </div> <div style="border: 1px solid red; padding: 2px; margin: 5px 0;"> <p style="text-align: center;">Archivo digital</p>  <p>Interchange 1 fourth edition.</p> </div>

Realizar Auto-evaluación 1
Asistir al Taller de Conversación Unidad 1

Materiales de Apoyo		
UNIDAD	CONTENIDOS	ÁREA DE TRABAJO: CÓMPUTO
1	Presentación personal. TO BE. Pronombres personales. Contracciones BE. Word order. Expresiones comunes diarias.	Archivo digital: Interchange Fourth Edition Self-study DVD-ROM Level 1 (Ícono color rojo) 
2	Ocupaciones. Word order (presente simple). Preposiciones comunes.	Archivo digital: Interchange Fourth Edition Self-study DVD-ROM Level 1 (Ícono color rojo) 
5	La familia	Archivo digital: Interchange Fourth Edition Self-study DVD-ROM Level 1 (Ícono color rojo) 
5	Libro rojo 1 “La familia”	http://www.cambridge.org/interchangearcade/
Less than	Video adjetivos comparativos Minuto 5	https://www.youtube.com/watch?v=u1OpR2sRrZk
Less than	Comparatives y Less than explicación	https://www.perfect-english-grammar.com/comparatives.html