

IIESSES - UNIVERSIDAD VERACRUZANA

OBSERVΣ\$

OBSERVATORIO DE ECONOMÍA Y SOCIEDAD

OBSERVES

Observatorio de Economía y Sociedad

Director IIESSES

Dr. Darío Fabián Hernández González

Coordinación OBSERVES

Mtro. Alberto García Leyva

Contenido

Dr. Darío Fabián Hernández González

Mtro. Rafael Arias Hernández

Lic. Kevin Michel Gómez Castañeda

Informática y sistemas

Mtro. Manuel Suárez Gutiérrez

Diseño gráfico

Lic. Kevin Michel Gómez Castañeda

Páginas Web

[OBSERVES](#)

[Metodología de la SNT](#)

Sustracción Nominal Típica

$$\text{Sustracción Nominal Típica} = (SM) - (P.C.T.)$$

Donde:

SM es el salario mínimo de México publicado por el Servicio de Administración Tributaria (SAT) y la Secretaría de Hacienda y Crédito Público (SHCP).

P.C.T. representa al precio del consumo total de los alimentos de la dieta identificada.

El gasto diario de una alimentación típica en la región se calculó realizando un listado de los alimentos más demandados en la zona metropolitana de Xalapa con base en los resultados de las estadísticas del libro "Crecimiento y generación de empleo en Veracruz. De las raíces del campo a las zonas metropolitanas" de Rafael Vela Martínez (2016).

El cálculo del consumo individual se basa en los registros mensuales de consumo en el área metropolitana por producto, se calculan las proporciones de consumo diario y se multiplican por el precio promedio del producto demandado más barato en el registro de la Procuraduría Federal del Consumidor (PROFECO) para la ciudad de Xalapa, Veracruz.

El Precio del Consumo total se obtiene de la sumatoria del consumo individual por producto de cada uno de los alimentos identificados en pesos nominales.

P.C.T. = \$45.48

Fuente: Elaboración propia con datos de la Procuraduría Federal del Consumidor (PROFECO). Sondeo de Servicio 2017. Para el periodo 1-7 de junio del 2018.

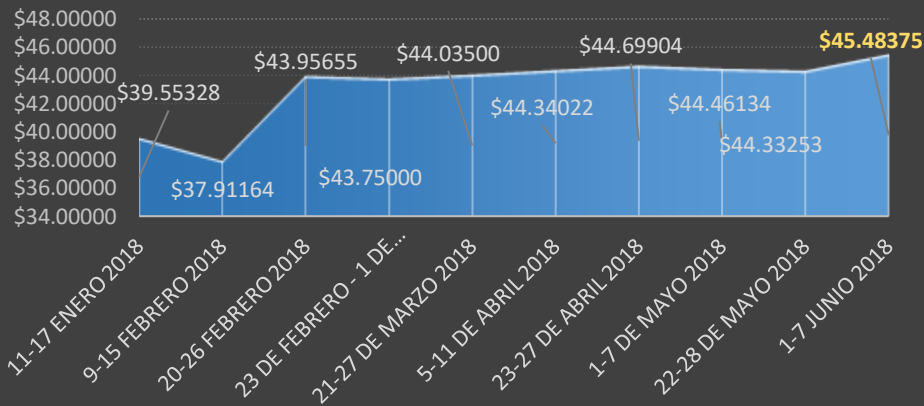
Salario mínimo= \$88.36

Fuente: Servicio de Administración Tributaria (SAT). Secretaría de Hacienda y Crédito Público (SHCP). Recuperado el 27 de enero del 2018 en: http://www.sat.gob.mx/informacion_fiscal/tablas_indicadores/paginas/salarios_minimos.aspx

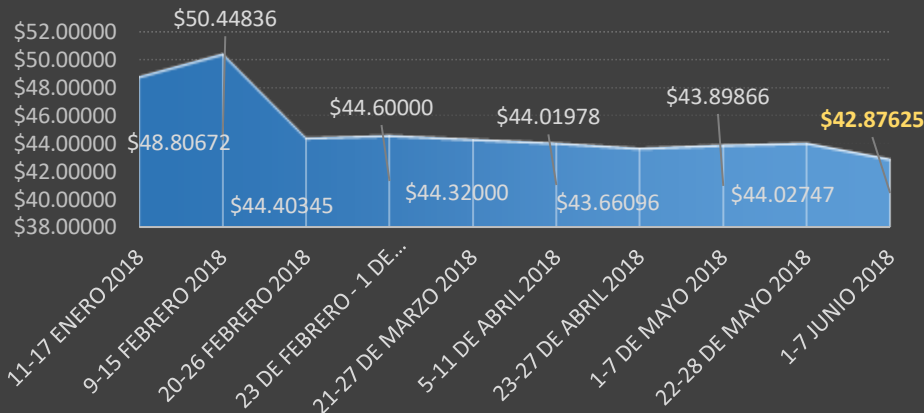
SNT = \$42.87

Para la primera quincena de junio se obtiene que la alimentación de un ciudadano promedio del área metropolitana de Xalapa ronda los 45.50 pesos diarios y el gasto representa un 51.48% del salario mínimo.

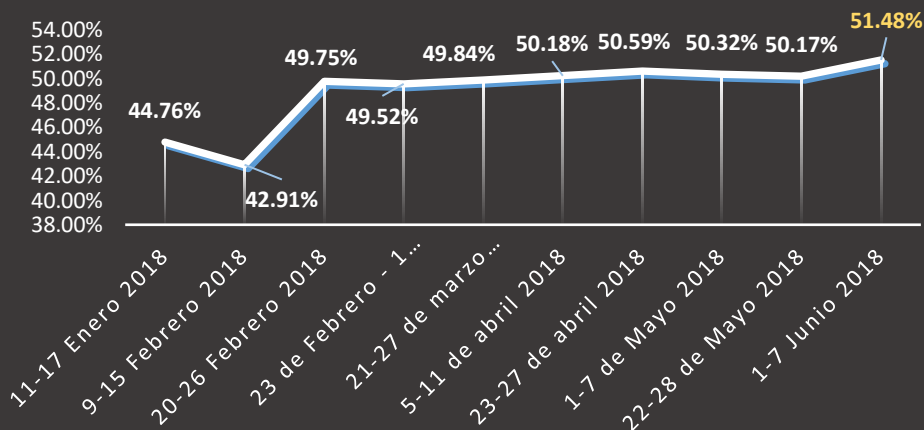
Gasto diario total en alimentación. Pesos nominales.



Sustracción Nominal Típica. Pesos nominales.



PORCENTAJE DEL P.C.T. EN FUNCIÓN DEL SALARIO MÍNIMO.



Para la primera quincena de junio del 2018 se registra un nuevo pico histórico en el cálculo de la SNT, llegando a los \$45.48 pesos, o lo que es igual, un gasto en alimentación del 51.48% del salario mínimo.

Los cambios en los precios sufridos en este periodo han sido numerosos, prácticamente todos los productos enlistados tuvieron un cambio de precio. El gasto individual total en verduras disminuyó (de \$3.07 en el periodo anterior a \$2.73), sin embargo, existieron aumentos importantes en productos cárnicos como: la pierna de cerdo (de \$58.50 en el periodo anterior a \$74.33) y el filete de res (de \$331.0 en el periodo anterior a \$385.33). Estos aumentos sustanciales, sumados a pequeños aumentos en otros productos puntuales han generado un nuevo gasto histórico en lo que va del año.

Autor: Lic. Kevin M. Gómez Castañeda

