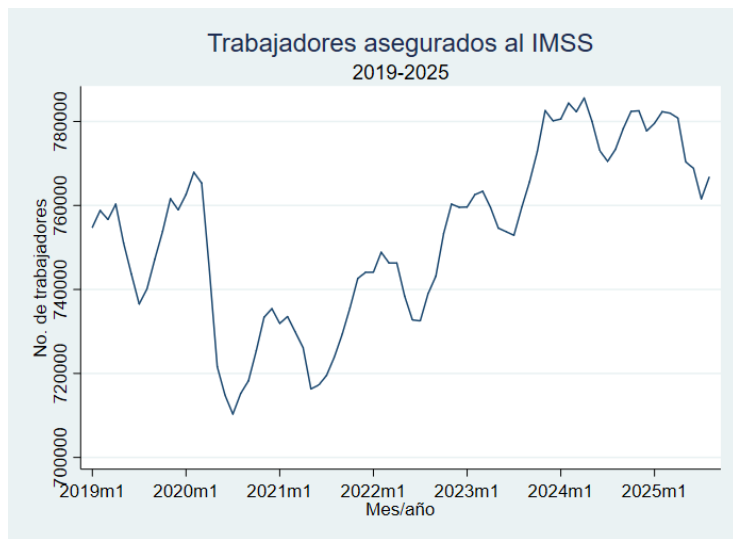
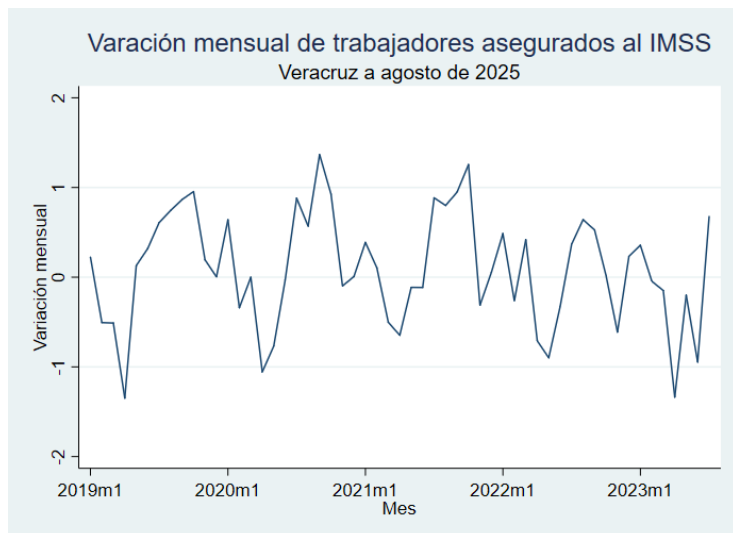


## Pulso Laboral Septiembre 2025

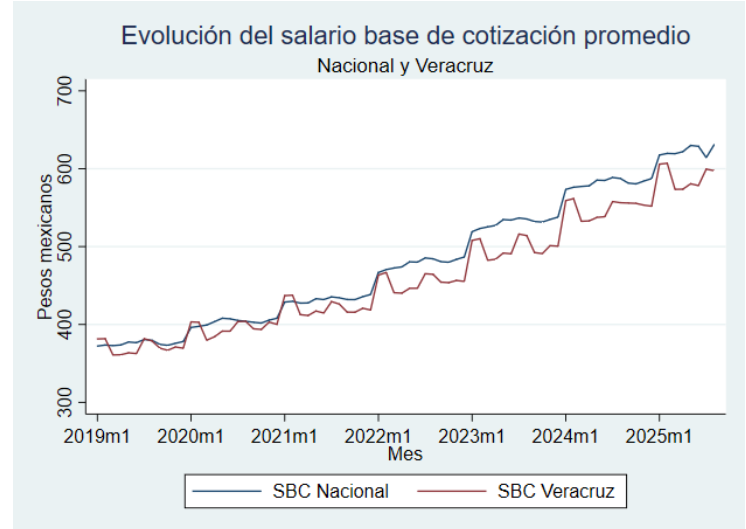
Se registra un incremento en los trabajadores asegurados. Al mes de agosto de 2025 se registraron en Veracruz 766,699 puestos de trabajo afiliados al IMSS, de los cuales el 85.9% fueron permanentes y el 14.1% eventuales: 658,719 y 107,980 respectivamente.



De julio a agosto se observó una variación de 0.67 %, pues se registraron 5,140 trabajadores más. (761,559 en julio). En el ámbito nacional la variación fue de -4.81% al pasar de 23,591,692 a 22,454,916.



El salario base de cotización promedio diario para el estado se ubicó en 597.51 pesos, casi dos pesos menos que en julio, mientras que el salario base de cotización promedio nacional fue de 630.71 en agosto.



El sector económico con mayor participación en el empleo asegurado es el comercio que representa el 25.82% del total, seguido de los servicios sociales y comunales con un 22.25% y los servicios para empresas, personas y el hogar con un 15.19%.

Sector económico	Porcentaje	Cantidad
Agricultura, ganadería, silvicultura, pesca y caza	5.10	39,074
Industrias extractivas	0.48	3,677
Industrias de transformación	12.25	93,951
Industria de la construcción	9.33	71,543
Industria eléctrica, y captación y suministro de agua potable	1.82	13,983
Comercio	25.82	197,943
Transportes y comunicaciones	7.76	59,505
Servicios para empresas, personas y el hogar	15.19	116,438
Servicios sociales y comunales	22.25	170,585
Total	100	766,699

El top 10 de salario base de cotización es liderado por Alto Lucero, destacan Uxpanapa, Tamalín y Apazapan con pocos trabajadores, pero SBC alto. Para este mes únicamente se observa a Xalapa de los municipios considerados grandes

Municipio	Trabajadores asegurados con salario asociado	Salario base de cotización promedio diario municipal	Salario mensual calculado* promedio mensual municipal
Alto Lucero de Gutiérrez Barrios	2,661	1,832	54,960
Uxpanapa	1	1,751	52,530
Tamalín	55	1,255	37,650
Carlos A. Carrillo	1,910	1,196	35,880
Nanchital de Lázaro Cárdenas de	2,245	925	27,750
Quichapa	1,076	889	26,670
Sayula de Alemán	897	910	27,300
Apazapan	387	889	26,670
Actopan	750	776	23,280
Xalapa	160,834	754	22,620

\* Corresponde al sbc promedio diario multiplicado por 30