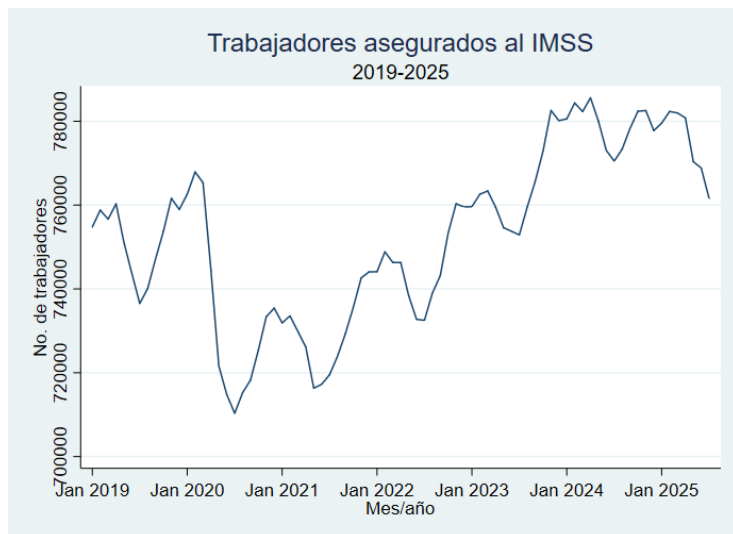
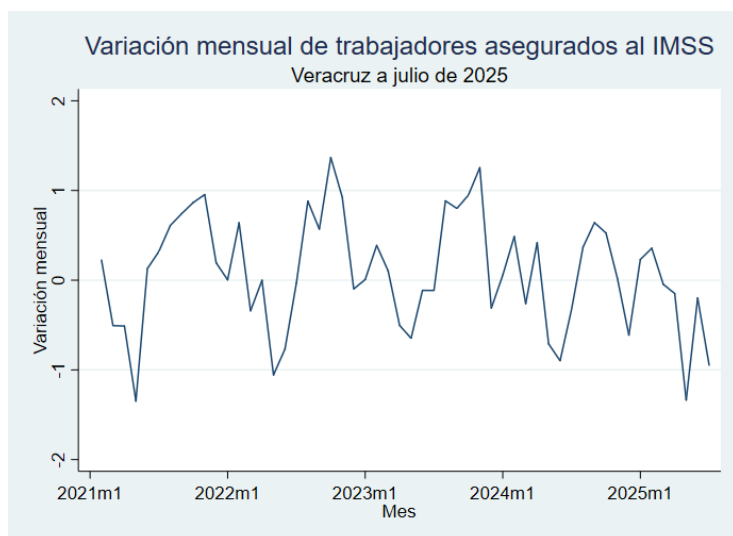


## Pulso Laboral Agosto 2025

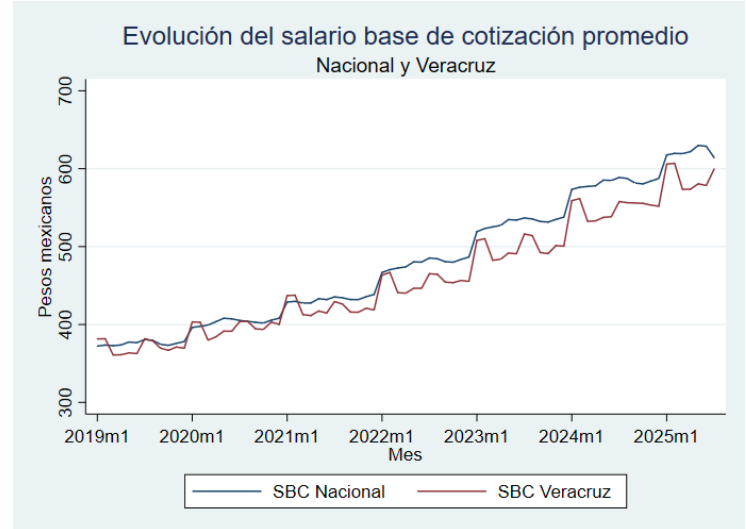
Se registra otra baja en los trabajadores asegurados. Al mes de julio de 2025 se registraron en Veracruz 761,559 puestos de trabajo afiliados al IMSS, de los cuales el 86% fueron permanentes y el 14% eventuales: 654,697 y 106,592 respectivamente.



De junio a julio se observó una variación de -0.95 %, pues se registraron 7,277 trabajadores menos. (768,836 en junio). En el ámbito nacional la variación fue de 5.7% al pasar de 22,325,666 a 23,591,692.



El salario base de cotización promedio diario para el estado se ubicó en 599.47 pesos, dos pesos más que en junio, mientras que el salario base de cotización promedio nacional fue de 614.28 en julio.



El sector económico con mayor participación en el empleo asegurado es el comercio que representa el 26.01% del total, seguido de los servicios sociales y comunales con un 22.32% y los servicios para empresas, personas y el hogar con un 15.01%.

Sector económico	Porcentaje	Cantidad
Agricultura, ganadería, silvicultura, pesca y caza	4.92	37,434
Industrias extractivas	0.49	3,705
Industrias de transformación	12.30	93,697
Industria de la construcción	9.31	70,922
Industria eléctrica, y captación y suministro de agua potable	1.81	13,793
Comercio	26.01	198,069
Transportes y comunicaciones	7.83	59,653
Servicios para empresas, personas y el hogar	15.01	114,332
Servicios sociales y comunales	22.32	169,954
Total	100	761,559

El top 10 de salario base de cotización es liderado por Alto Lucero, destacan Uxpanapa, Tamalín y Apazapan con pocos trabajadores, pero SBC alto. Para este mes únicamente se observa a Xalapa de los municipios considerados grandes

Municipio	Trabajadores asegurados con salario asociado	Salario base de cotización promedio diario municipal	Salario mensual calculado* promedio mensual municipal
Alto Lucero de Gutiérrez Barrios	2,374	1,939	58,165
Uxpanapa	1	1,751	52,536
Tamalín	56	1,257	37,707
Carlos A. Carrillo	1,878	1,200	36,008
Nanchital de Lázaro Cárdenas de	2,229	937	28,115
Quichapa	1,017	922	27,647
Sayula de Alemán	902	904	27,115
Apazapan	379	885	26,551
Atoyac	1,303	805	24,153
Xalapa	161,031	755	22,641

\* Corresponde al sbc promedio diario multiplicado por 30