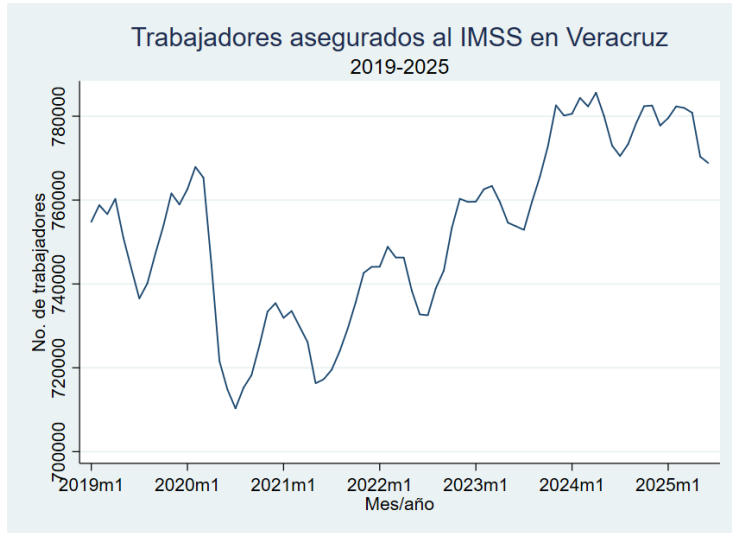
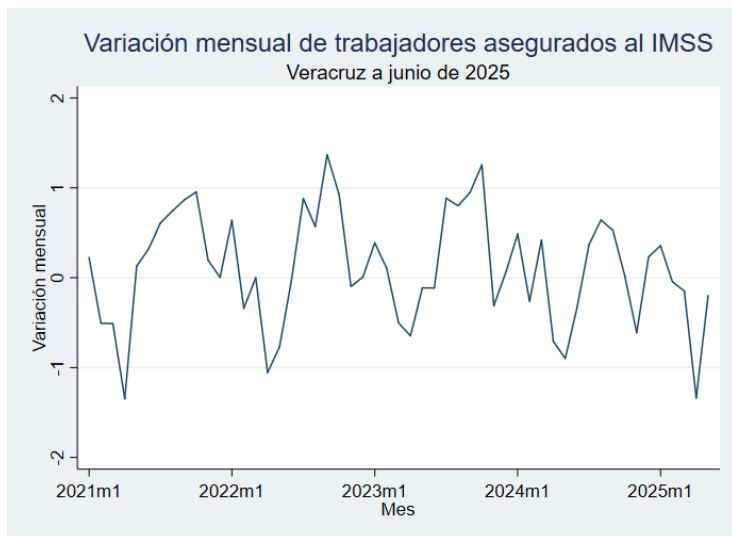


Pulso Laboral Julio 2025

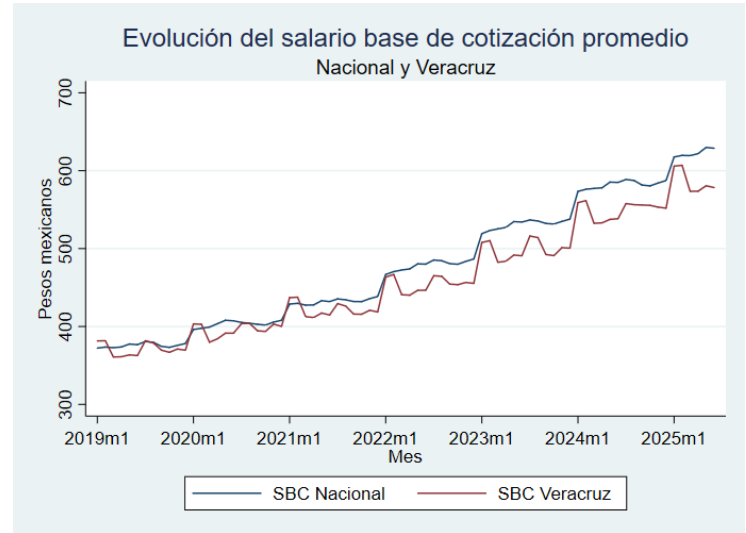
Una baja moderada en trabajadores asegurados. Al mes de junio de 2025 se registraron en Veracruz 768,836 puestos de trabajo afiliados al IMSS, de los cuales el 85.9% fueron permanentes y el 14.1% eventuales: 660,669 y 108,167 respectivamente.



De mayo a junio se observó una variación de -0.19 %, pues se registraron 1,534 trabajadores menos. (770,370 en mayo). En el ámbito nacional la variación fue de -0.2% al pasar de 22,372,044 a 22,325,666.



El salario base de cotización promedio diario para el estado se ubicó en 578.36 pesos, casi 2 pesos menos que en mayo, mientras que el salario base de cotización promedio nacional fue de 628.81 en junio.



El sector económico con mayor participación en el empleo asegurado es el comercio que representa el 25.71% del total, seguido de los servicios sociales y comunales con un 22.39% y los servicios para empresas, personas y el hogar con un 14.97%.

Sector económico	Porcentaje	Cantidad
Agricultura, ganadería, silvicultura, pesca y caza	5.46	42,042
Industrias extractivas	0.48	3,672
Industrias de transformación	12.12	93,386
Industria de la construcción	9.12	70,260
Industria eléctrica, y captación y suministro de agua potable	1.79	13,764
Comercio	25.71	198,033
Transportes y comunicaciones	7.77	59,851
Servicios para empresas, personas y el hogar	14.97	115,348
Servicios sociales y comunales	22.39	172,480
Total	100	768,836

El top 10 de salario base de cotización es liderado por Alto Lucero, destacan Uxpanapa, Tlachichilco y Tamalín con pocos trabajadores, pero SBC alto. Para este mes no se observan municipios de los llamados grandes.

Municipio	Trabajadores asegurados con salario asociado	Salario base de cotización promedio diario municipal	Salario mensual calculado* promedio mensual municipal
Alto Lucero de Gutiérrez Barrios	2,349	1,886	56,587
Uxpanapa	1	1,751	52,536
Tamalín	55	1,514	45,410
Nanchital de Lázaro Cárdenas del Río	2,184	1,056	31,668
Carlos A. Carrillo	1,645	916	27,489
Apazapan	382	913	27,390
Sayula de Alemán	889	823	24,690
Quichapa	1,020	778	23,347
Actopan	650	738	22,148
Tlachichilco	12	732	21,967

* Corresponde al sbc promedio diario multiplicado por 30