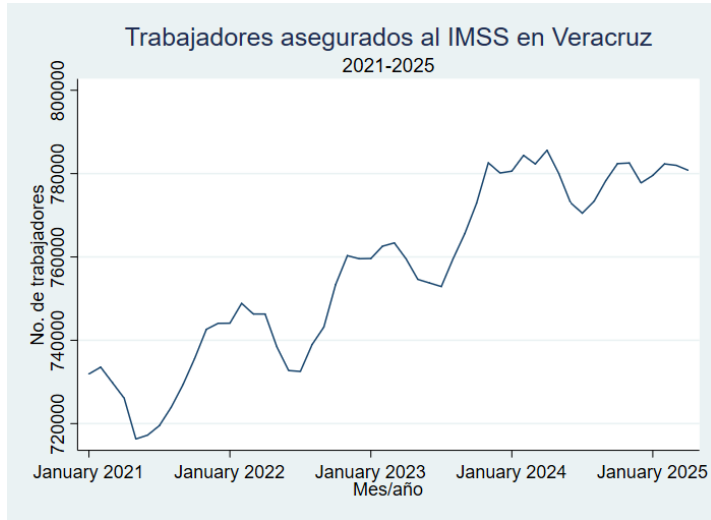
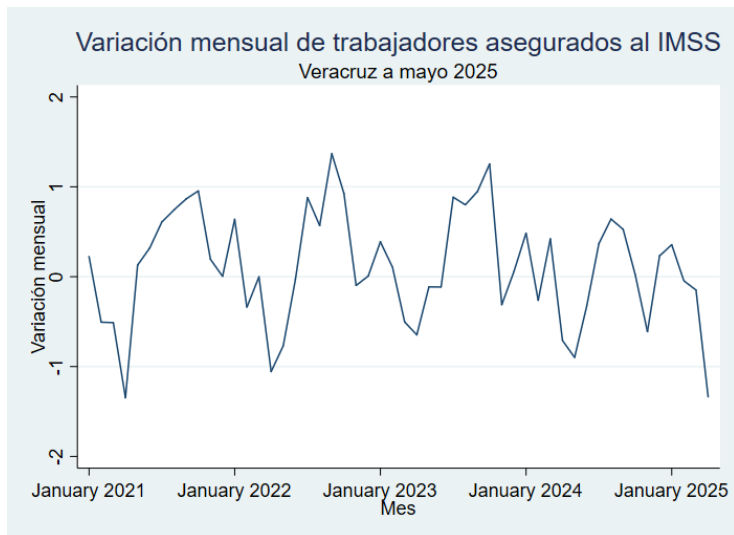


## Pulso Laboral Junio 2025

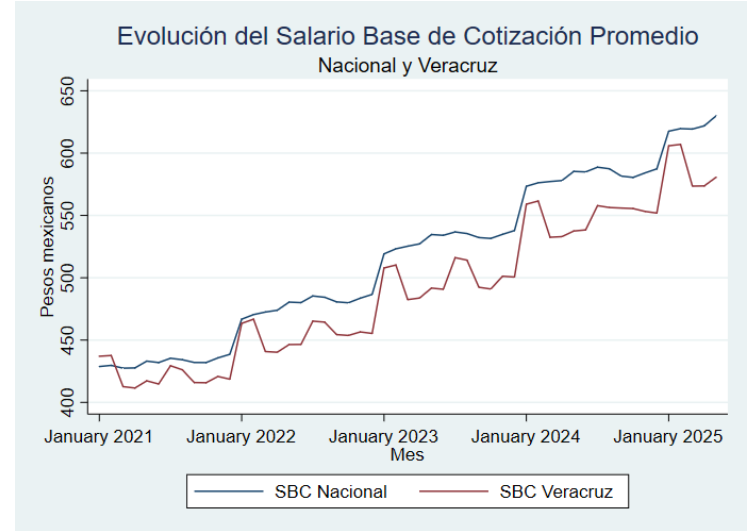
Tercer mes de baja en trabajadores asegurados. Al mes de mayo de 2025 se registraron en Veracruz 770,370 puestos de trabajo afiliados al IMSS, de los cuales el 85.5 % fueron permanentes y el 14.5 % eventuales: 658,292 y 112,078 respectivamente.



De abril a mayo se observó una variación de -1.34 %, pues se registraron 10,443 trabajadores menos. (780,813 en abril). En el ámbito nacional la variación fue de -0.2% al pasar de 22,417,668 a 22,372,044.



El salario base de cotización promedio diario para el estado se ubicó en 580.66 pesos, casi 7 pesos más que en abril, mientras que el salario base de cotización promedio nacional fue de 629.92 en mayo.



El sector económico con mayor participación en el empleo asegurado es el comercio que representa el 25.61% del total, seguido de los servicios sociales y comunales con un 22.42% y los servicios para empresas, personas y el hogar con un 14.92%.

Sector económico	Porcentaje	Cantidad
Agricultura, ganadería, silvicultura, pesca y caza	5.81	44,787
Industrias extractivas	0.48	3,667
Industrias de transformación	12.44	95,826
Industria de la construcción	8.84	68,132
Industria eléctrica, y captación y suministro de agua potable	1.79	13,781
Comercio	25.61	197,261
Transportes y comunicaciones	7.69	59,229
Servicios para empresas, personas y el hogar	14.92	114,974
Servicios sociales y comunales	22.42	172,713
Total	100	770,370

El top 10 de salario base de cotización es liderado por Alto Lucero, destacan Uxpanapa, Tlachichilco y Tamalín con pocos trabajadores, pero SBC alto. Para este mes no se observan municipios de los llamados grandes.

Municipio	Trabajadores asegurados con salario asociado	Salario base de cotización promedio diario municipal	Salario mensual calculado* promedio mensual municipal
Alto Lucero de Gutiérrez Barrios	2,343	1,906	57,169
Uxpanapa	1	1,751	52,536
Tamalín	63	1,371	41,127
Nanchital de Lázaro Cárdenas del Río	2,191	1,051	31,521
Apazapan	383	912	27,352
Carlos A. Carrillo	2,326	860	25,790
Sayula de Alemán	859	845	25,347
Actopan	679	797	23,900
Tlachichilco	12	732	21,967
Quichapa	1,446	726	21,783

\* Corresponde al sbc promedio diario multiplicado por 30