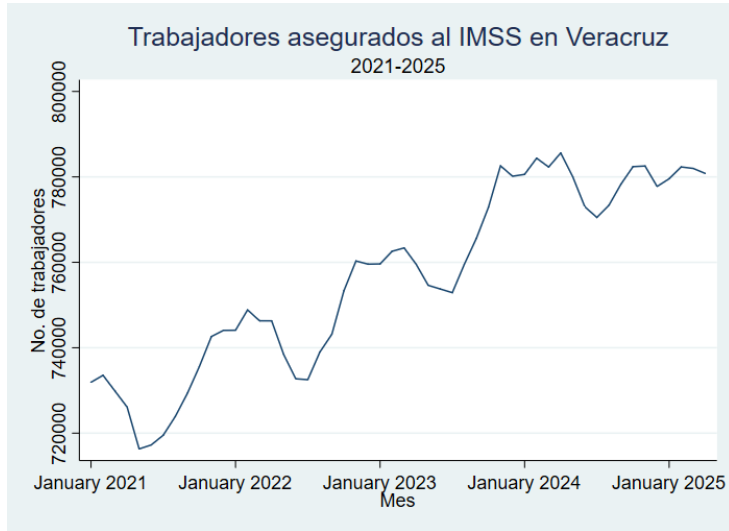
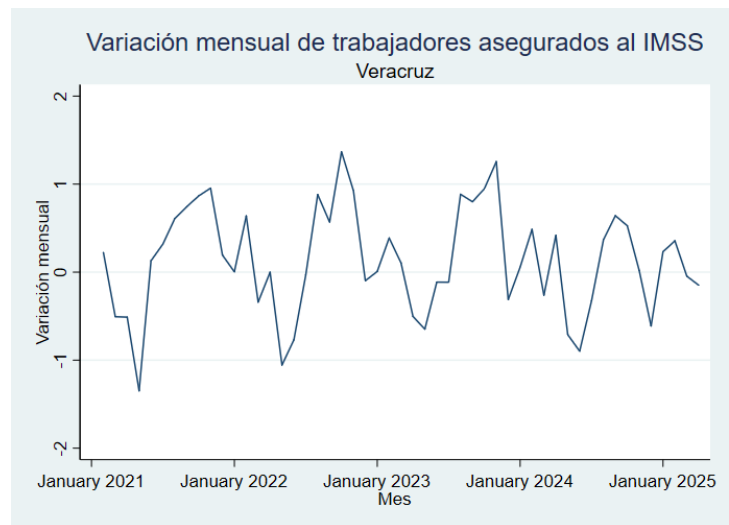


Pulso Laboral Mayo 2025

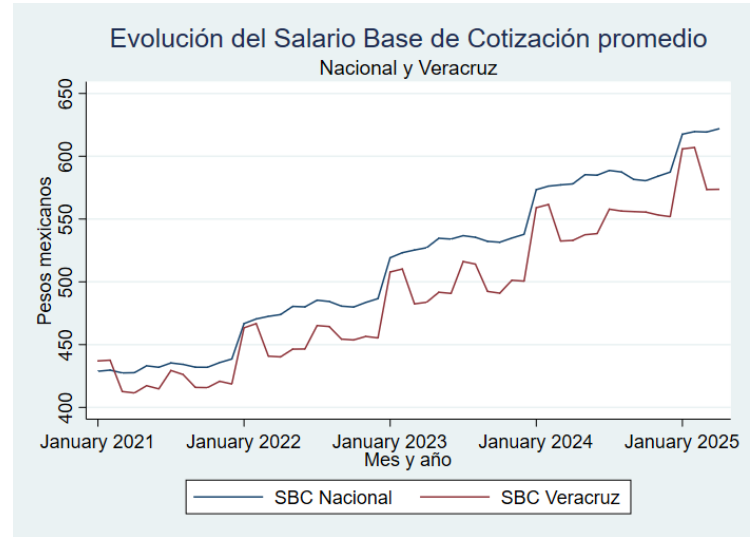
Al mes de abril de 2025 se registraron en Veracruz 780,813 puestos de trabajo afiliados al IMSS, de los cuales el 84.1 % fueron permanentes y el 15.9 % eventuales: 656,981 y 123,832 respectivamente.



De marzo a abril se observó una variación de -0.14 %, pues se registraron 1,164 trabajadores menos. (781,977 en marzo). En el ámbito nacional la variación fue de -0.21% al pasar de 22,465,110 a 22,417,668.



El salario base de cotización promedio diario para el estado se ubicó en 573.69 pesos, prácticamente sin cambio respecto de marzo, mientras que el salario base de cotización promedio nacional fue de 621.88 en abril.



El sector económico con mayor participación en el empleo asegurado es el comercio que representa el 25.11% del total, seguido de los servicios sociales y comunales con un 22.18% y los servicios para empresas, personas y el hogar con un 14.64%.

Sector económico	Porcentaje	Cantidad
Agricultura, ganadería, silvicultura, pesca y caza	6.94	54,160
Industrias extractivas	0.48	3,761
Industrias de transformación	12.44	97,167
Industria de la construcción	8.77	68,452
Industria eléctrica, y captación y suministro de agua potable	1.85	14,426
Comercio	25.11	196,083
Transportes y comunicaciones	7.59	59,241
Servicios para empresas, personas y el hogar	14.64	114,345
Servicios sociales y comunales	22.18	173,178
Total	100	780,813

El top 10 de salario base de cotización es liderado por Alto Lucero, destacan Tamalín y Espinal con pocos trabajadores, pero SBC alto. De los municipios considerados grandes solo se observa a Xalapa con un SBC mensual calculado de 20,431 pesos.

Municipio	Trabajadores asegurados con salario asociado	Salario base de cotización promedio diario municipal	Salario mensual calculado* promedio mensual
Alto Lucero de Gutiérrez Barrios	3,016	1,542	46,252
Tamalín	64	1,229	36,864
Nanchital de Lázaro Cárdenas del Río	2,207	913	27,381
Apazapan	391	898	26,942
Sayula de Alemán	870	841	25,237
Carlos A. Carrillo	2,470	829	24,857
Actopan	846	770	23,105
Rafael Lucio	205	689	20,670
Xalapa	161,413	687	20,616
Espinal	87	681	20,431

* Corresponde al sbc promedio diario multiplicado por 30