



ASOCIACION MEXICANA DE IMAGENOLOGIA MAMARIA, A.C.
amim@svri.org.mx

MISION

LOGRAR QUE LOS MEDICOS ESPECIALISTAS EN RADIOLOGIA E IMAGEN DEDICADOS AL DIAGNOSTICO E INTERVENCIONISMO MAMARIO O CON ESPECIAL INTERES EN ESTA RAMA DE LA IMAGENOLOGIA PUEDAN CONSEGUIR CON AUTONOMIA, ETICA Y LIBERTAD, POR MEDIO DE LA ENSEÑANZA E INVESTIGACION CIENTIFICA, LOS CONOCIMIENTOS Y HABILIDADES PARA OCUPAR UN LUGAR PREPONDERANTE EN IMAGENOLOGIA MAMARIA, EN BENEFICIO DE LA POBLACION DE NUESTRO PAIS.

VISION

SER UNA ASOCIACION MEDICA DE LAS MAS DESTACADAS POR LA CALIDAD DE SUS CURSOS, LA ORIGINALIDAD Y EFICIENCIA PARA TRANSMITIR CONOCIMIENTOS MEDIANTE LA INTEGRACION DE LOS MEJORES EXPONENTES EN LA DOCENCIA DE AGRUPACIONES NACIONALES Y EXTRANJERAS, COADYUVAR A LA FORMACION DE UNA NUEVA GENERACION DE RADIOLOGOS ESPECIALISTAS EN IMAGENOLOGIA MAMARIA.

BENEFICIOS QUE TE OFRECE LA ASOCIACION MEXICANA DE IMAGENOLOGIA MAMARIA

- PERTENECER A LA PRIMERA ORGANIZACION EXCLUSIVAMENTE DE IMAGENOLOGIA MAMARIA EN LA REPUBLICA MEXICANA.
- FORO DE PARTICIPACION ACADEMICA
- CUOTAS PREFERENCIALES EN CURSOS ORGANIZADOS POR AMIM,
- FACILIDADES DE ASISTIR CON EXPERTOS A:
- TALLERES Y CURSOS TUTORIALES DE ACUERDO A TUS NECESIDADES.
- ASESORIA EN LA APLICACION DE NORMAS OFICIALES.
- CLUB DE COMPRADORES DE EQUIPO MEDICO E INSUMOS.
- VOZ Y VOTO EN LA TOMA DE DECISIONES.
- CURSO DE ACREDITACION PARA TECNICOS RADIOLOGOS**
- DESARROLLO CONTINUO DE BENEFICIOS.



CURSO IMAGENOLOGIA DE LA MUJER

XII CURSO AMIM 2018

X CURSO RM Y US DOPPLER



PROFESORES

- MERCEDES TORRES TABANERA
- JOSE ANTONIO LOPEZ RUIZ
- RICARDO WALTER DOMINA GEMMA
- CESAR VICTOR MANUEL PEREZ CORTES
- MARIO OSORIO VALERO
- TEODORO RIVERA MONTALVO
- CARMEN ELENA CASTILLO SEGURA
- JORGE HERRERA CANTILLO



CURSO DE ACREDITACIÓN PARA
TÉCNICOS RADIOLOGOS

CURSO DE PROTECCION RADIOLÓGICA PARA
PERSONA OCUPACIONALMENTE EXPUESTO (POE)
REENTRENAMIENTO



16 al 19 de Noviembre del 2018
Boca del Río - Veracruz
Hotel Villas Dalí,



XII CURSO INTERNACIONAL IBEROAMERICANO

AMIM 2018

16 al 19 de Noviembre del 2018, Hotel VILLAS DALI. Boca del Río, Veracruz

RESERVACION DE HOTEL

NOMBRE: _____

HOTEL VILLAS DALI BOCA DEL RIO VERACRUZ

Habitación Sencilla (Desayuno Buffet incluido) \$1,400.00

Habitación Doble (Desayunos Buffet incluidos) \$1,550.00

(Marque con una "x" el espacio correspondiente)

**Precio por habitación por noche Incluye: Hospedaje, Desayuno, Impuestos
NO INCLUYE PROPINAS A BOTONES**

Tipo de habitación: Sencilla Doble (Una cama) Doble (Dos Camas) No. de Habitaciones

Fecha de llegada: _____ Fecha de salida: _____

Para considerar definitiva su reservación es necesario que envíe un depósito por la primera noche de estancia, el cual se acreditará a su cuenta total al salir del hotel, o bien. En caso de que usted no se presente al hotel en la fecha indicada arriba, se retendrá el depósito enviado en efectivo o cheque.

BANAMEX

SUC. 7006 CTA. 3221285 CLABE 002854700632212859

A NOMBRE DE: ASOCIACION MEXICANA DE IMAGENOLOGIA MAMARIA A.C.

ENVIAR FICHA DE DEPOSITO A: herrerarx@hotmail.com FAX (921) 212 8132

Llene esta forma y envíela de inmediato a: Dr. Jorge Herrera Cantillo
Hidalgo No. 401 Col. Centro, C.P. 96400 Coatzacoalcos, Ver.
Fax: (921) 212 8132 Tel /Fax (921) 212 28 83
herrerarx@hotmail.com

NOMBRE: _____

HOTEL BEST WESTERN BOKA VERACRUZ

Habitación Sencilla (Desayuno Buffet incluido) \$1,778.00

Habitación Doble (Desayunos Buffet incluidos) \$1,955.00

(Marque con una "x" el espacio correspondiente)

**Precio por habitación por noche Incluye: Hospedaje, Desayuno, Impuestos
NO INCLUYE PROPINAS A BOTONES**

Tipo de habitación: Sencilla Doble (Una cama) Doble (Dos Camas) No. de Habitaciones

Fecha de llegada: _____ Fecha de salida: _____

Para considerar definitiva su reservación es necesario que envíe un depósito por la primera noche de estancia, el cual se acreditará a su cuenta total al salir del hotel, o bien. En caso de que usted no se presente al hotel en la fecha indicada arriba, se retendrá el depósito enviado en efectivo o cheque.

**PRECIOS DE HOTELES CON ESTANCIA MINIMA DE 3 NOCHES
GARANTIZADOS HASTA EL 15 DE SEPTIEMBRE**

19 de Octubre, Día Mundial de la Lucha contra el Cáncer de mama



XII CURSO INTERNACIONAL IBEROAMERICANO

AMIM 2018

16 al 19 de Noviembre del 2018, Hotel VILLAS DALI. Boca del Río, Veracruz

Nombre: _____

Apellido Paterno

Apellido Materno

Nombre (s)

Dirección: _____

Calle

No. Ext.

Colonia

Cod. Postal

Población

Estado

E. mail:

Tel./Fax

Categoría:

Médico Tec. Radiólogo

Estudiante

DATOS PARA LA FACTURA ELECTRONICA

Nombre o Razón Social: _____

RFC: _____ Calle: _____

No. Ext.: _____ No. Int.: _____ Colonia: _____ C.P.: _____

Delegación o Municipio: _____ Ciudad: _____

Estado: _____ Correo Electrónico: _____

Tel. con Lada: _____ Ultimos 4 dígitos de la cuenta pagadora: _____

Cuotas de inscripción

	2 Oct. 2017	10 de Nov. 2017	Durante el curso
Miembro AMIM incluye comidas	\$4,000.00	\$5,000.00	\$6,000.00
Miembro AMIM NO incluye comidas	\$3,500.00	\$4,500.00	\$5,500.00
Médico NO radiólogo incluye comidas	\$6,500.00	\$7,500.00	\$8,500.00
Médico NO radiólogo NO incluye comidas	\$6,000.00	\$7,000.00	\$8,000.00
Médico Radiólogo NO Socio incluye comidas AMIMATE	\$7,500.00	\$8,500.00	\$9,500.00
Médico Radiólogo NO Socio NO incluye comidas AMIMATE	\$7,000.00	\$8,000.00	\$9,000.00
Residente incluye comidas	\$3,000.00	\$3,500.00	\$4,000.00
Estudiante NO incluye comidas	\$500.00	\$1,000.00	\$1,500.00
Curso Taller de Doppler Dr. Ricardo Domina GRUPO II	\$15,000.00	\$20,000.00	\$25,000.00
Curso acreditación Técnicos Radiólogos			
Técnico Radiólogo incluye Curso AMIM y comidas	\$ 5,000.00	\$ 5,500.00	\$ 6,000.00
Técnico Radiólogo incluye Curso AMIM NO comidas	\$ 4,000.00	\$ 4,500.00	\$ 5,000.00
Acompañante incluye comidas	\$ 2,000.00	\$2,500.00	\$3,000.00










FORMA DE PAGO: DEPOSITO EN EFECTIVO O CHEQUE

BANAMEX SUC. 7006 CTA. 3221285 CLABE 002854700632212859

A NOMBRE DE: ASOCIACION MEXICANA DE IMAGENOLOGIA MAMARIA A.C.

ENVIAR FICHA DE DEPOSITO A: herrerarx@hotmail.com FAX (921) 212 8132

PROGRAMA CIENTIFICO IMAGENOLOGIA DE LA MUJER: XII CURSO AMIM / X CURSO RM Y ULTRASONIDO

	VIERNES 16	SABADO 17	DOMINGO 18	LUNES 19
8:30	INSCRIPCIONES DE ULTIMA HORA. ENTREGA DE GAFETES	DESAYUNO CON PROFESORES	DESAYUNO CON PROFESORES	DESAYUNO CON PROFESORES
9:00	Introducción / Importancia del curso Dra. Carmen Elena Castillo Segura/ Dr. Jorge Herrera Cantillo			
9:30	Anatomía Mamaria Dr. César Pérez Cortés	Quistes Mamarios Complejos Dr. Ricardo Walter Domina Gemma	TALLER DE BIOPSIA y MARCAJE Dra. Mercedes Torres Tabanera	TALLER US OBSTETRICO PRIMER TRIMESTRE Dr. Ricardo Walter Domina Gemma
10:00	Anatomía mamaria: Correlación mastográfica Dr. César Pérez Cortés	Manejo del Seroma tardío en pacientes portadoras de prótesis Dr. José Antonio López Ruiz		
10:30	Anatomía mamaria: Correlación ultrasonográfica Dra. Mercedes Torres Tabanera	LESIONES NODULARES SOSPECHOSAS Dr. Ricardo Walter Domina Gemma		
11:00	Sistema BIRADS aplicación en la práctica clínica Dra. Mercedes Torres Tabanera	TOMOSINTESIS Mamográfica Digital como uso Clínico Dr. José Antonio López Ruiz	TALLER DE BIOPSIA y MARCAJE Dr. José Antonio López Ruiz	TALLER US OBSTETRICO Dr. Ricardo Walter Domina Gemma
11:30	RECESO	RECESO	ECOGRAFIA EN PATOLOGIA MALIGNA DE UTERO Dr. Ricardo Walter Domina Gemma	RECESO
12:00	Correlación BIRADS (Nueva Clasificación) Ecográfica Dr. Ricardo Walter Domina Gemma	Presentación de Plataforma Educativa Instituto Domina Dr. Ricardo Walter Domina Gemma	ECOGRAFIA EN PATOLOGIA MALIGNA DE OVARIOS Dr. Ricardo Walter Domina Gemma	TALLER US GINECOLOGICO Dr. Ricardo Walter Domina Gemma
12:30	Aspectos oncológicos básicos del cáncer de mama: Lo que el radiólogo debe saber Dra. Mercedes Torres Tabanera	Evaluación Alixar en la estadificación del CA de Mama: ¿PAAF? ¿BAG? ¿NADA? Dr. José Antonio López Ruiz	RECESO	
13:00		BIOPSIA ASISTIDA POR VACÍO (BAV) En el manejo de las calcificaciones sospechosas. (REVISIÓN DE 1.106 casos)	RETRASO DE CRECIMIENTO FETAL Y DOPPLER Dr. Ricardo Walter Domina Gemma	
13:30	Plataformas de expresión genética en el Cáncer de Mama: El Papel del Radiólogo Dr. José Antonio López Ruiz	TALLER DE INTERPRETACION	CONSECUENCIAS POST NATALES A A CORTO Y LARGO PLAZO DE LA HIPOXIA FETAL Dr. Ricardo Walter Domina Gemma	Relatoria Final Dr. Jorge Herrera Cantillo CLAUSURA
14:00	COMIDA CON PROFESORES	COMIDA CON PROFESORES	COMIDA CON PROFESORES	  
14:30				
15:00				
15:30				
16:00	Tamizaje de cáncer de mama: Controversias y perspectivas futuras Dra. Mercedes Torres Tabanera	Técnicas intervencionistas en patología mamaria: Las claves para obtener los mejores resultados Dra. Mercedes Torres Tabanera	GRUPO I TALLER INTENSIVO PRESENCIAL DOPPLER DR. RICARDO DOMINA 	GRUPO II TALLER INTENSIVO PRESENCIAL DOPPLER DR. RICARDO DOMINA 
16:30	Dosis de Radiación en estudios de Mamografía Dr. Teodoro Rivera Montalvo	Curso POE 4 Hrs. 		
17:00	INAUGURACION	Limitaciones de la mamografía en el seguimiento del CA de Mama Dr. José Antonio López Ruiz	RECESO	RECESO
17:30	RECESO	RECESO	TALLER INTENSIVO PRESENCIAL DOPPLER DR. RICARDO DOMINA 	TALLER INTENSIVO PRESENCIAL DOPPLER DR. RICARDO DOMINA 
18:00	Optimización en la dosis de radiación en mastografía Dr. Mario Osorio Valero	BIOPSIA ASISTIDA POR VACÍO GUIADA POR TOMOSÍNTESIS MAMOGRÁFICA DIGITAL Dr. José Antonio López Ruiz	Curso POE 4 Hrs. 	
18:30	El estudio mamario en la paciente sintomática Dra. Mercedes Torres Tabanera	Diagnóstico y tratamiento de las lesiones mamarias con potencial maligno incierto Dra. Mercedes Torres Tabanera		
19:00	Quistes Mamarios Simples y Complicados Dr. Ricardo Walter Domina Gemma			
19:30				
20:00				

CURSO DE PROTECCION Y SEGURIDAD RADIOLOGICA PARA PERSONAL OCUPACIONALMENTE EXPUESTO. 40 HORAS
Hotel Villas Dali, Boca del Río Veracruz 16 al 19 de Noviembre