

# Datathon: para la visualización de los ODS utilizando Datos Abiertos

## Mapeo de comparación de trabajo infantil (5 a 17 años) de 2013 a 2022

### Participantes:

Alicia Yoselin Hernández González, Jesús Javier Castillo Morales, María Fernanda Alatríste Leal y Lorena López Lozada

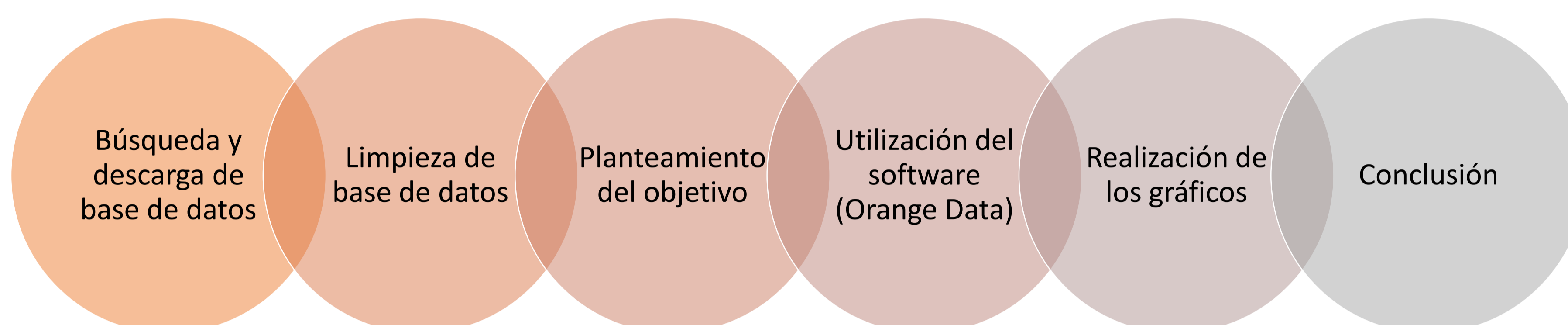
### Introducción

Mediante una línea del tiempo del 2013 al 2022 se observa una historia de transformación en la lucha contra el trabajo infantil en México, relacionado al ODS 8 Trabajo Decente y Crecimiento Económico.

### Objetivo

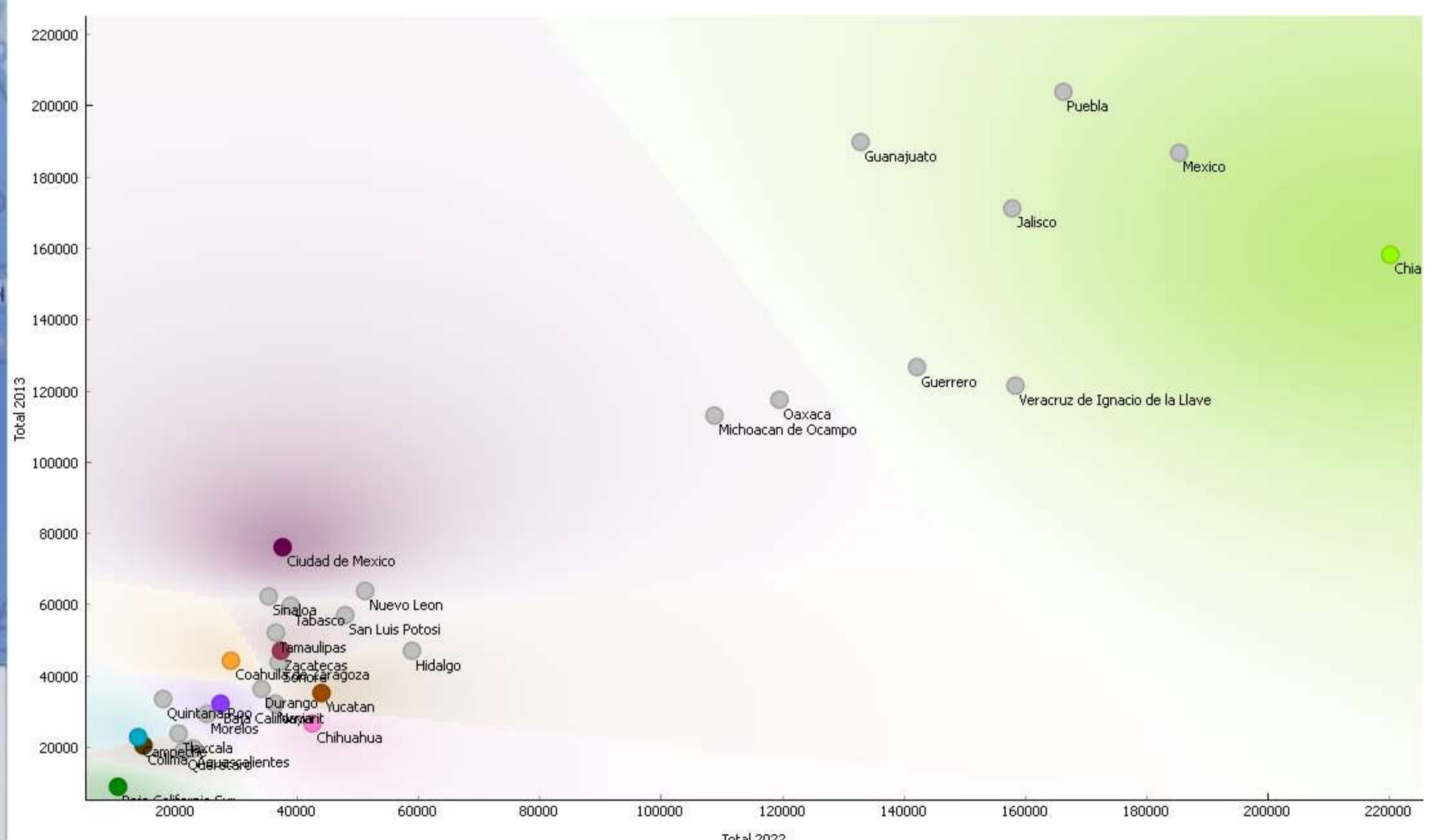
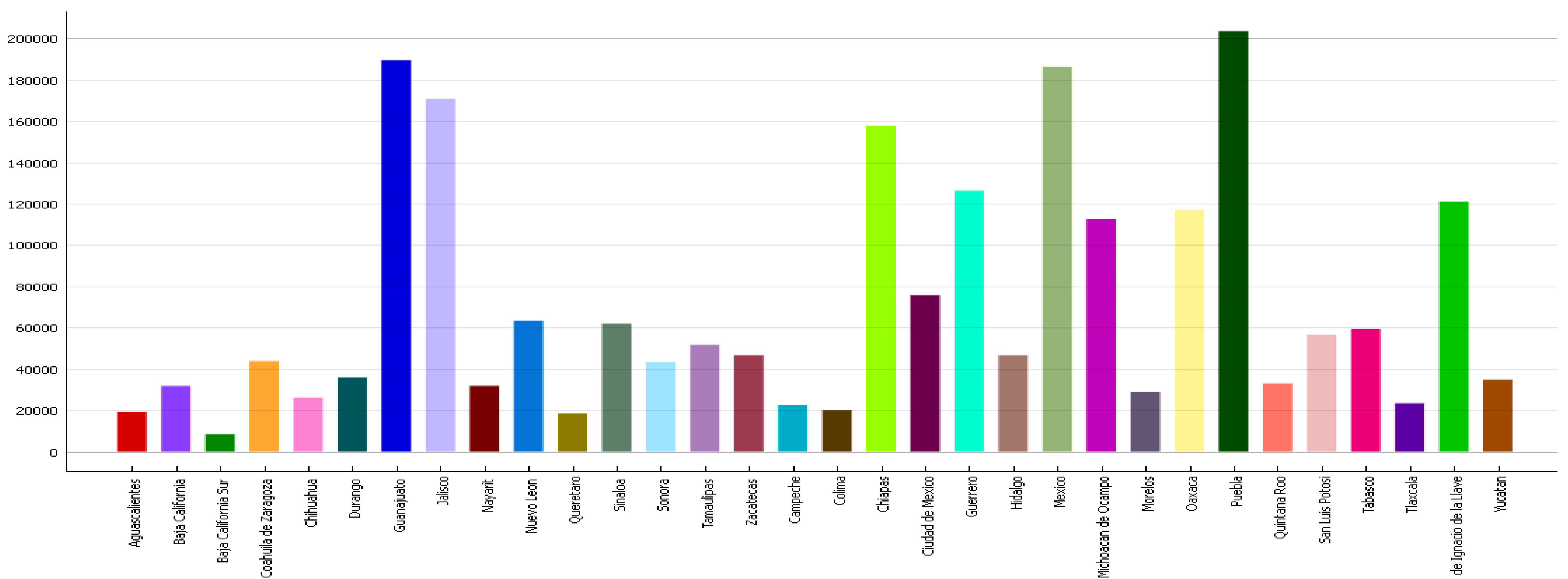
Comparar los estados en los que ha decaído o aumentado el trabajo infantil a lo largo del 2013 al 2022.

### Metodología



### Resultados

Los estados de Chiapas, Puebla, Jalisco y Estado de México concentran la mayor incidencia de trabajo infantil. Este análisis resalta la urgencia de abordar este fenómeno y desarrollar estrategias efectivas.



### Conclusiones

De acuerdo con STPS y con base en cifras del INEGI. Módulo de Trabajo Infantil (MTI) de la Encuesta Nacional de Ocupación y Empleo (ENOE) y la Encuesta Nacional de Trabajo Infantil (ENTI). Estos estados tienen una relación en el nivel económico, social y académico por el cual surge la necesidad de que los niños comiencen a una vida laboral temprana con altas responsabilidades.

### Referencias

México | SIODS | Sistema de Información de los Objetivos de Desarrollo Sostenible. (n.d.). <https://agenda2030.mx/ODSind.html?ind=ODS008000750010&cveind=212&cveCob=99&lang=es#/Indicador>

Demsar J, Curk T, Erjavec A, Gorup C, Hocevar T, Milutinovic M, Mozina M, Polajnar M, Toplak M, Staric A, Stajdohar M, Umek L, Zagar L, Zbontar J, Zitnik M, Zupan B. (2013). [Orange: Data Mining Toolbox in Python](#), *Journal of Machine Learning Research*

INEGI. (2019). *Encuesta Nacional de Trabajo Infantil (ENTI) 2019*. Disponible en: <https://www.inegi.org.mx/programas/enti/2019/>