



Universidad Veracruzana

Dirección General de Relaciones Internacionales

Coordinación de Movilidad Estudiantil y Académica

**Tendencias de movilidad entrante y saliente
estudiantil y académica dentro del periodo
2022 al 2025**

Octubre de 2025

“Lis de Veracruz: Arte, Ciencia, Luz”



Índice

<i>Reporte de Movilidad Estudiantil Internacional Saliente 2022-2025</i>	1
<i>Reporte de Tendencias de Estudiantes Extranjeros en la Universidad Veracruzana (2022-2025)</i>	23
<i>Reporte de Tendencias Movilidad Académica y Programas especiales en la Universidad Veracruzana (2022-2025)</i>	28

Reporte de Movilidad Estudiantil Internacional Saliente 2022-2025

El presente reporte muestra la movilidad estudiantil saliente registrada en el periodo 2022–2025, con la relación de estudiantes por programa educativo, facultad y región.

Su objetivo es ofrecer una visión general del comportamiento de la movilidad durante este periodo, identificando los principales flujos de participación estudiantil y las áreas con mayor actividad académica.

Principales programas de movilidad

Programas	Participantes
PROMUV	336
LIBRE	20
ALIANZA DEL PACÍFICO	3
DGRI	6
PUMA	1
PAME	21
PILA	11
UVI	1
Programa Iniciativa por los Jóvenes	2
WAYIRA GO	3
PROMUV CHINA	10
Erasmus+	2
UMNG	2
INFOSYS-INSTEP	8
LIBRE- MOVE LA AMERICA	2
Convenio doble titulación- Independiente	1
Extensión	4
Programa de Lengua y Cultura Japonesa	2
Total	435

El PROMUV es el programa dominante, con 336 participantes, seguido por PAME, PILA, LIBRE y PROMUV China. Esto refleja que los esquemas institucionales de la UV y los convenios latinoamericanos son los más aprovechados. Los programas de doble titulación, Erasmus+ o de lenguas muestran participación más limitada, aunque diversificada.

Relación por Programa Educativo

Grado	Programa Educativo	2022-1	2022-2	2023-1	2023-2	2024-1	2024-2	2025-1	2025-2	Total
Licenciatura	Ingeniería Química	1	0	0	1	2	0	0	1	5
Licenciatura	Administración Turística	0	0	0	0	2	0	0	0	2
Licenciatura	Administración	2	6	2	1	2	2	4	5	24
Licenciatura	Administración De Negocios Internacionales	1	3	2	3	3	2	1	2	17
Licenciatura	Agroecología Y Soberanía Alimentaria	0	0	0	0	0	0	0	1	1
Licenciatura	Agro negocios Internacionales	2	2	0	0	0	0	0	0	4
Doctorado	Alta Dirección De Organizaciones	0	0	0	0	0	0	0	2	2
Licenciatura	Antropología Histórica	0	0	0	0	1	0	0	0	1
Licenciatura	Antropología Social	1	0	1	0	0	1	0	0	3
Licenciatura	Arquitectura	1	0	1	1	1	1	1	4	10
Maestría	Artes Escénicas	0	0	0	2	0	0	0	2	4
Licenciatura	Artes Visuales	0	0	0	0	1	0	1	0	2
Licenciatura	Biología	0	0	0	0	1	0	2	0	3
Maestría	Biología Integrativa	0	0	1	0	1	1	0	0	3
Licenciatura	Biología Marina	0	0	0	0	0	0	1	0	1
Maestría	Biomedicina Trasnacional	0	0	0	0	1	0	0	0	1
Maestría	Ciencia Animal	0	0	0	0	2	0	2	0	4
Doctorado	Ciencia Del Comportamiento	0	0	1	0	0	1	0	0	2
Doctorado	Ciencias Administrativas Y Ges	0	1	2	0	0	2	0	1	6
Doctorado	Ciencias Agropecuarias	0	0	1	4	2	1	1	0	9
Maestría	Ciencias Alimentarias	0	0	1	0	0	1	0	0	2
Licenciatura	Ciencias Atmosféricas	0	0	1	0	0	1	0	0	2
Maestría	Ciencias Biológicas	0	0	0	0	0	0	1	0	1
Doctorado	Ciencias Biomédicas	0	1	1	1	0	1	0	0	4
Doctorado	Ciencias De La Computación	0	0	0	0	0	0	1	0	1
Licenciatura	Ciencias De La Comunicación	4	1	0	1	1	0	2	1	10
Maestría	Ciencias De La Ingeniería	0	0	1	0	1	1	0	0	3
Maestría	Ciencias De La Salud	0	0	1	0	0	1	0	0	2
Maestría	Ciencias De La Tierra	0	0	0	0	0	0	1	0	1
Maestría	Ciencias Del Ambiente	0	1	1	1	0	1	0	0	4
Maestría	Ciencias En Ecología Y Biotecnia	0	1	1	0	1	1	1	0	5
Maestría	Ciencias En Tecnología Energética	0	0	0	1	0	0	0	0	1
Licenciatura	Ciencias Políticas Y Gestión Publica	0	0	0	0	0	0	1	0	1
Doctorado	Ciencias Sociales	0	0	1	0	1	1	0	0	3
Licenciatura	Cirujano Dentista	2	1	0	0	0	0	1	0	4
Licenciatura	Contaduría	1	0	0	0	0	0	0	1	2
Licenciatura	Danza Contemporánea	0	0	2	1	2	2	1	1	9
Licenciatura	Derecho con Enfoque de Pluralismo Jurídico	0	0	0	2	0	0	0	0	2

Licenciatura	Derecho	1	2	2	4	1	2	1	1	14
Licenciatura	Derecho Con Enfoque De Pluralismo Jurídico	0	0	0	0	0	0	0	1	1
Licenciatura	Derecho Sea	0	1	0	0	0	0	0	0	1
Licenciatura	Desarrollo Del Talento Humano En Las Organizaciones	0	0	0	1	0	0	0	0	1
Licenciatura	Diseño De La Comunicación Visual	0	0	1	0	0	1	1	0	3
Maestría	Ecología Tropical	0	0	0	0	1	0	1	2	4
Maestría	Ecología Y Pesquerías	0	0	0	1	0	0	0	0	1
Licenciatura	Economía	0	0	0	1	0	0	0	0	1
Maestría	Economía Ambiental Y Ecológica	0	0	0	0	1	0	0	0	1
Maestría	Educación para la Interculturalidad	0	0	2	0	0	2	0	0	4
Licenciatura	Educación Musical	0	1	0	0	1	0	1	3	6
Licenciatura	Enfermería	0	0	0	0	1	0	1	1	3
Licenciatura	Enseñanza De Las Artes	1	0	0	0	1	0	0	1	3
Maestría	Enseñanza Del Inglés Como Lengua Extranjera	0	0	0	0	1	0	2	0	3
Maestría	Estudios De Espacio, Territorio	0	0	0	0	0	0	2	0	2
Maestría	Estudios De Genero	0	0	0	2	0	0	0	3	5
Maestría	Estudios De La Cultura Y La Comunicación	0	0	0	2	0	0	0	0	2
Maestría	Estudios De Opinión	0	1	0	1	0	0	0	0	2
Licenciatura	Física	1	0	0	0	0	0	0	0	1
Licenciatura	Fotografía	0	0	1	1	1	1	0	0	4
Licenciatura	Geografía	0	0	0	0	0	0	0	1	1
Licenciatura	Gestión Dirección De Negocios	0	0	0	0	0	0	0	2	2
Licenciatura	Gestión Intercultural Desarrollo	2	0	1	4	0	1	0	1	9
Licenciatura	Gestión Y Dirección De Negocios	1	1	0	0	1	0	1	0	4
Doctorado	Historia Y Estudios Regionales	0	4	1	0	0	1	0	0	6
Maestría	Horticultura Tropical	0	0	0	1	0	0	0	0	1
Licenciatura	Ingeniería en Instrumentación Electrónica	1	0	0	0	0	0	0	0	1
Licenciatura	Ingeniería Ambiental	1	0	0	0	1	0	1	0	3
Maestría	Ingeniería Aplicada	0	0	0	1	0	0	1	1	3
Licenciatura	Ingeniería Biomédica	0	0	0	0	0	0	2	3	5
Licenciatura	Ingeniería Civil	0	2	0	1	1	0	0	0	4
Licenciatura	Ingeniería De Software	0	0	0	0	0	0	0	3	3
Licenciatura	Ingeniería En Biotecnología	0	0	0	0	3	0	0	0	3
Licenciatura	Ingeniería En Electrónica Y Comunicaciones	0	0	0	0	1	0	0	0	1
Licenciatura	Ingeniería En Instrumentación Electrónica.	0	0	0	0	0	0	0	2	2
Licenciatura	Ingeniería Industrial	0	1	0	1	1	0	2	1	6
Licenciatura	Ingeniería Mecánica Eléctrica	0	0	0	0	1	0	0	2	3
Licenciatura	Ingeniería Naval	0	0	0	0	0	0	1	2	3
Licenciatura	Ingeniero Agrónomo	0	2	1	1	1	1	1	1	8

Doctorado	Innovación En Educación Superior	0	0	0	2	0	0	0	0	2
Doctorado	Inteligencia Artificial	0	0	0	0	0	0	1	1	2
Maestría	Investigación Clínica	0	0	0	0	0	0	0	1	1
Doctorado	Investigación Educativa	0	1	0	0	3	0	1	2	7
Doctorado	Investigaciones Cerebrales	0	1	0	0	1	0	0	0	2
Doctorado	Investigaciones Económicas Y Sociales	0	0	0	0	1	0	0	0	1
Licenciatura	Lengua Francesa	0	0	0	1	0	0	1	0	2
Licenciatura	Lengua Inglesa	0	0	1	0	0	1	1	0	3
Licenciatura	Lengua Y Literatura Hispánicas	0	0	1	0	1	1	0	0	3
Licenciatura	Licenciatura En Ingeniería De Software	0	0	0	0	0	0	0	2	2
Licenciatura	Logística Internacional Y Aduanas	1	0	0	1	0	0	3	0	5
Maestría	Manejo Y Explotación De Los Agro sistemas De La Caña De Azúcar	0	1	0	0	0	0	0	0	1
Maestría	Me Marinos Y Costeros	0	0	0	0	0	0	1	1	2
Maestría	Mediación Artística Interdisciplinar	0	0	0	0	0	0	2	0	2
Licenciatura	Médico Cirujano	3	0	4	0	1	4	3	1	16
Licenciatura	Médico Veterinario Zootecnista	2	1	0	1	0	0	0	0	4
Especialización	Métodos Estadísticos	0	0	0	1	0	0	0	0	1
Doctorado	Micología Aplicada	0	0	0	1	0	0	1	0	2
Licenciatura	Música	0	1	0	0	0	0	0	0	1
Maestría	Neuroetología	0	2	1	1	1	1	1	0	7
Licenciatura	Nutrición	1	0	2	0	1	2	1	1	8
Licenciatura	Odontología	0	0	0	0	0	0	0	1	1
Licenciatura	Pedagogía	1	0	0	0	1	0	0	0	2
Especialización	Promoción De La Lectura	0	7	1	2	1	1	0	0	12
Licenciatura	Psicología	2	2	2	3	2	2	2	4	19
Licenciatura	Publicidad Y Relaciones Pub	0	0	2	0	3	2	0	3	10
Maestría	Química Clínica	0	0	0	0	0	0	0	1	1
Licenciatura	Químico Farmacéutico Biólogo	1	0	1	0	1	1	0	0	4
Licenciatura	Relaciones Industriales	2	0	0	1	0	0	0	0	3
Maestría	Salud Publica	0	0	0	2	0	0	1	0	3
Licenciatura	Sistemas Computacionales Administrativos	0	1	0	0	0	0	0	1	2
Licenciatura	Sistemas De Producción Agropecuaria	0	0	1	0	0	1	0	0	2
Maestría	Sistemas Interactivos Centrado	0	0	0	0	0	0	0	1	1
Licenciatura	Sociología	0	0	0	1	0	0	0	0	1
Licenciatura	Teatro	2	0	0	1	1	0	1	1	6
Licenciatura	Trabajo Social	1	1	0	0	1	0	1	0	4

Predomina la movilidad en Licenciaturas, especialmente en programas como: Psicología, Administración, Derecho, Médico Cirujano y DANZA Contemporánea, lo cual muestra un interés creciente tanto en áreas sociales como artísticas y de salud.

Los posgrados también destacan en campos científicos y ambientales, como Neuroetología, Ciencias Administrativas y Agropecuarias, aunque en menor volumen.

Relación por Facultad y Programa Educativo 2022-1

Facultades	Xalapa	Veracruz	Córdoba-Orizaba	Poza Rica-Tuxpan	Coatzacoalcos-Minatitlán
Facultad de Ciencias Biológicas y Agropecuarias	0	0	3	3	0
Centro de Estudios de la Cultura y	7	0	0	0	0
Centro de Estudios de Opinión y Análisis	1	0	0	0	0
Centro de Investigaciones Biomédicas	1	0	0	0	0
Facultad de Ciencias Administrativas y Sociales	3	0	0	0	0
Facultad de Ciencias y Técnicas de la Comunicación	0	1	0	0	0
Facultad de Contaduría y Administración	8	0	1	0	0
Facultad de Música	2	0	0	0	0
Facultad de Contaduría y Negocios	0	1	0	0	0
Facultad de Derecho	3	0	0	0	0
Facultad de Ingeniería Civil	0	0	0	2	0
Facultad de Ingeniería Mecánica y Ciencias Navales	0	1	0	0	0
Facultad de Medicina Veterinaria y Zootecnia	0	0	0	1	0
Facultad de Odontología	0	1	0	0	0
Facultad de Psicología	1	1	0	0	0
Facultad de Trabajo Social	0	0	0	0	1
Instituto de Biotecnología y Ecología	1	0	0	0	0
Instituto de Investigaciones Cerebrales	1	0	0	0	0
Instituto de Investigaciones en Educación	1	0	0	0	0
Instituto de Investigaciones Histórico-Sociales	4	0	0	0	0
Instituto de Neuroetología	2	0	0	0	0

RELACIÓN FACULTADES-REGIONES 2022-1

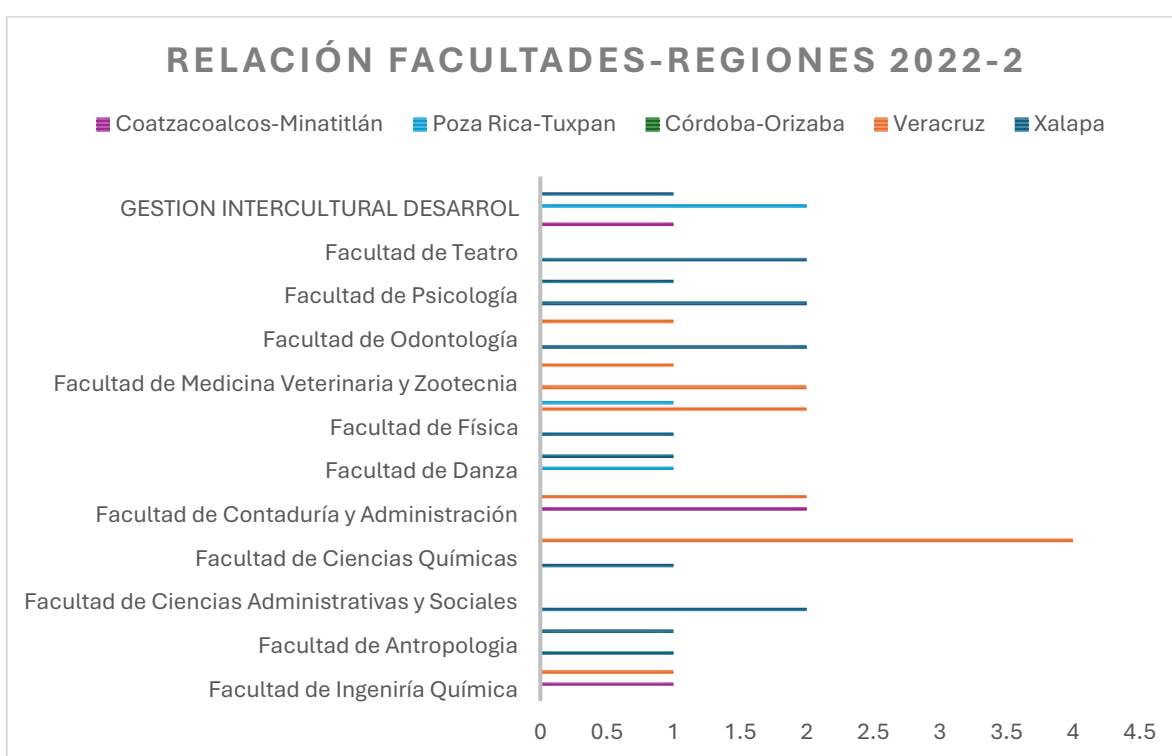
■ Coatzacoalcos-Minatitlán ■ Poza Rica-Tuxpan ■ Córdoba-Orizaba ■ Veracruz ■ Xalapa



Relación por Facultad y Programa Educativo 2022-2

Facultades	Xalapa	Veracruz	Córdoba-Orizaba	Poza Rica-Tuxpan	Coatzacoalcos-Minatitlán
Facultad De Administración	0	1	0	0	0
Facultad De Antropología	1	0	0	0	0
Facultad De Arquitectura	1	0	0	0	0
Facultad De Ciencias Administrativas Y Sociales	3	0	0	0	0
Facultad De Ciencias Biológicas Y Agropecuarias	0	0	0	2	0
Facultad De Ciencias Químicas	1	0	0	0	1
Facultad De Ciencias Y Técnicas De La Comunicación	0	4	0	0	0
Facultad De Contaduría Y Administración	0	0	0	0	2
Facultad De Contaduría Y Negocios	0	2	0	0	0
Facultad De Danza	0	0	0	1	0
Facultad De Derecho	1	0	0	0	0
Facultad De Física	1	0	0	0	0
Facultad De Medicina	0	2	0	1	0
Facultad De Medicina Veterinaria Y Zootecnia	0	2	0	0	0

Facultad De Nutrición	0	1	0	0	0
Facultad De Odontología	2	0	0	0	0
Facultad De Pedagogía	0	1	0	0	0
Facultad De Psicología	2	0	0	0	0
Facultad De Química Farmacéutica Biológica	1	0	0	0	0
Facultad De Teatro	2	0	0	0	0
Facultad De Trabajo Social	0	0	0	0	1
UV-Intercultural	0	0	0	2	0
Facultad de Instrumentación Electrónica	1	0	0	0	0

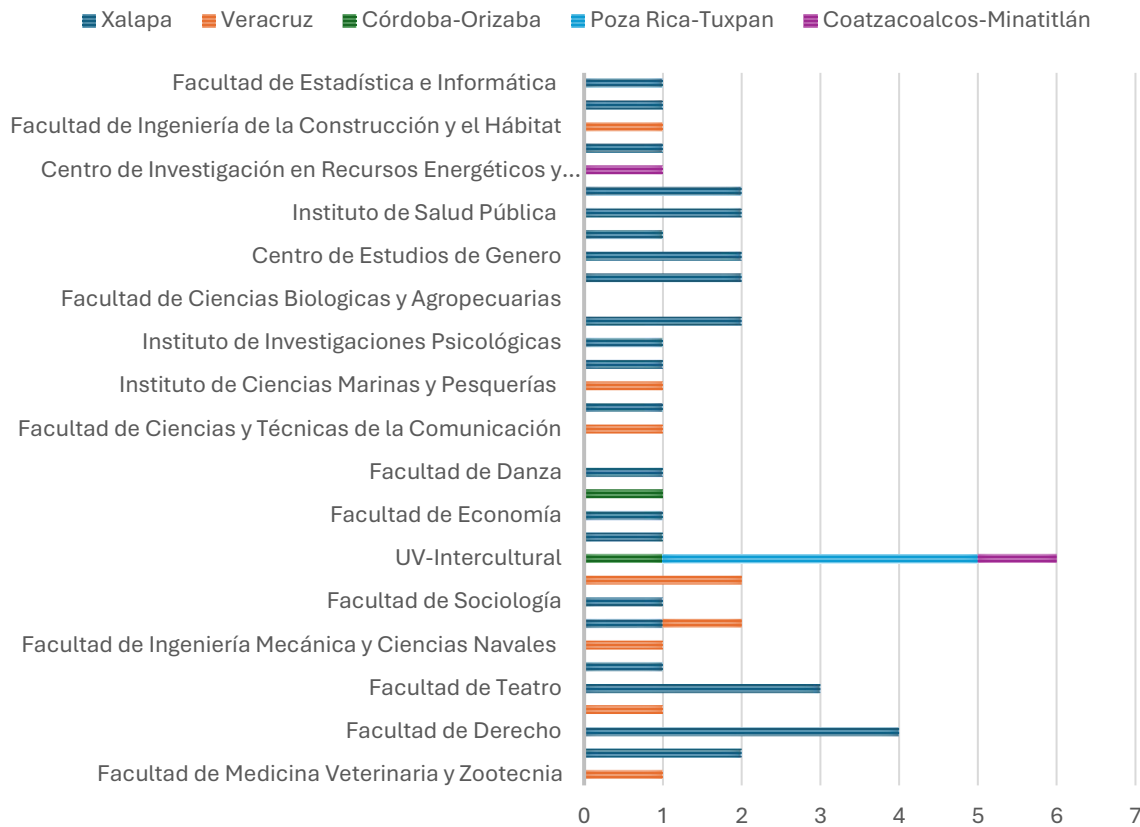


Relación por Facultad y Programa Educativo 2023-1

Facultades	Xalapa	Veracruz	Córdoba-Orizaba	Poza Rica-Tuxpan	Coatzacoalcos-Minatitlán
Facultad de Medicina Veterinaria y Zootecnia	0	1	0	0	0
Facultad de Ciencias Administrativas y Sociales	5	0	0	0	0
Facultad de Derecho	4	0	0	0	0
Facultad de Arquitectura	0	1	0	0	0
Facultad de Teatro	3	0	0	0	0
Facultad de Idiomas	1	0	0	0	0

Facultad de Ingeniería Mecánica y Ciencias Navales	0	1	0	0	0
Facultad de Contaduría y Administración	1	1	0	0	0
Facultad de Sociología	1	0	0	0	0
Facultad de Psicología	0	2	0	0	0
UV-Intercultural	0	0	1	4	1
Facultad de Ingeniería Civil	1	0	0	0	0
Facultad de Economía	1	0	0	0	0
Facultad de Ingeniería Química	0	0	1	0	0
Facultad de Danza	1	0	0	0	0
Facultad de Ciencias Biológicas y Agropecuarias	0	1	5	1	0
Facultad de Ciencias y Técnicas de la Comunicación	0	1	0	0	0
Facultad de Artes Plásticas	1	0	0	0	0
Instituto de Ciencias Marinas y Pesquerías	0	1	0	0	0
Centro de Investigaciones Biomédicas	1	0	0	0	0
Instituto de Investigaciones Psicológicas	1	0	0	0	0
Centro de Investigación e Innovación en Educación Superior	2	0	0	0	0
Facultad de Ciencias Biológicas y Agropecuarias	0	0	0	0	0
Estudios de la Cultura y la Comunicación	2	0	0	0	0
Centro de Estudios de Género	2	0	0	0	0
Centro de Investigación en Micología Aplicada	1	0	0	0	0
Instituto de Salud Pública	2	0	0	0	0
Centro de Estudios de la Cultura y	2	0	0	0	0
Centro de Investigación en Recursos Energéticos y Sustentables	0	0	0	0	1
Instituto de Neuroetología	1	0	0	0	0
Facultad de Ingeniería de la Construcción y el Hábitat	0	1	0	0	0
Centro de Estudios de Opinión y Análisis	1	0	0	0	0
Facultad de Estadística e Informática	1	0	0	0	0

RELACIÓN FACULTADES-REGIONES 2023-1

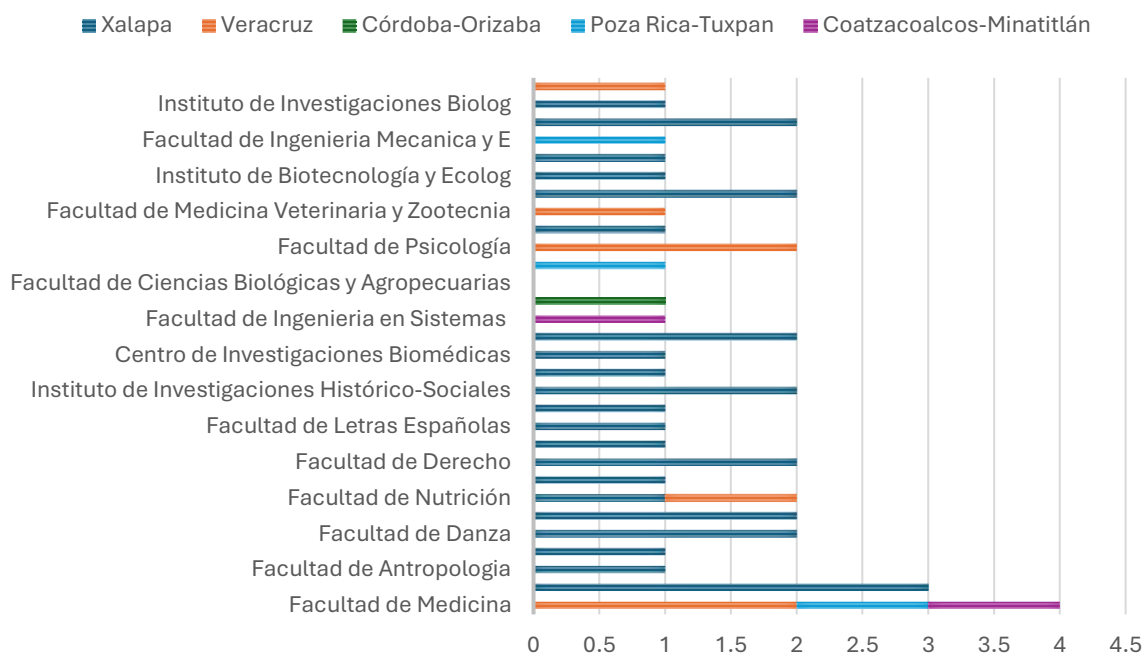


Relación por Facultad y Programa Educativo 2023-2

Facultades	Xalapa	Veracruz	Córdoba-Orizaba	Poza Rica-Tuxpan	Coatzacoalcos-Minatitlán
Facultad de Medicina	0	2	0	1	1
Facultad de Ciencias Administrativas y Sociales	4	0	0	0	0
Facultad de Antropología	1	0	0	0	0
Facultad de Química Farmacéutica Biológica	1	0	0	0	0
Facultad de Danza	2	0	0	0	0
Centro de Estudios e Investigaciones en Conocimiento y Aprendizaje Humano	1	0	0	0	0
Facultad de Nutrición	1	1	0	0	0
Facultad de Artes Plásticas	2	0	0	0	0
Facultad de Derecho	2	0	0	0	0
Facultad de Idiomas	1	0	0	0	0
Facultad de Letras Españolas	1	0	0	0	0
Instituto de Neuroetología	1	0	0	0	0

Instituto de Investigaciones Histórico-Sociales	2	0	0	0	0
Centro de Investigación y Desarrollo	1	0	0	0	0
Centro de Investigaciones Biomédicas	1	0	0	0	0
Facultad de Contaduría y Administración	2	0	0	0	0
Facultad de Ingeniería en Sistemas	0	0	0	0	1
UV-Intercultural	0	0	1	0	0
Facultad de Ciencias Biológicas y Agropecuarias	0	0	1	1	0
Facultad de Arquitectura	0	0	0	1	0
Facultad de Psicología	0	2	0	0	0
Facultad de Instrumentación Electrónica	1	0	0	0	0
Facultad de Medicina Veterinaria y Zootecnia	0	1	0	0	0
Instituto de Investigaciones en Educación	2	0	0	0	0
Instituto de Biotecnología y Ecología	1	0	0	0	0
Instituto de Ciencias de la Salud	1	0	0	0	0
Facultad de Ingeniería Mecánica y Electrónica	0	0	0	1	0
Instituto de Investigaciones y Estudios Superiores de las Ciencias Administrativas	2	0	0	0	0
Instituto de Investigaciones Biológicas	1	0	0	0	0
Facultad de Pedagogía	0	1	0	0	0

RELACIÓN FACULTADES-REGIONES 2023-2

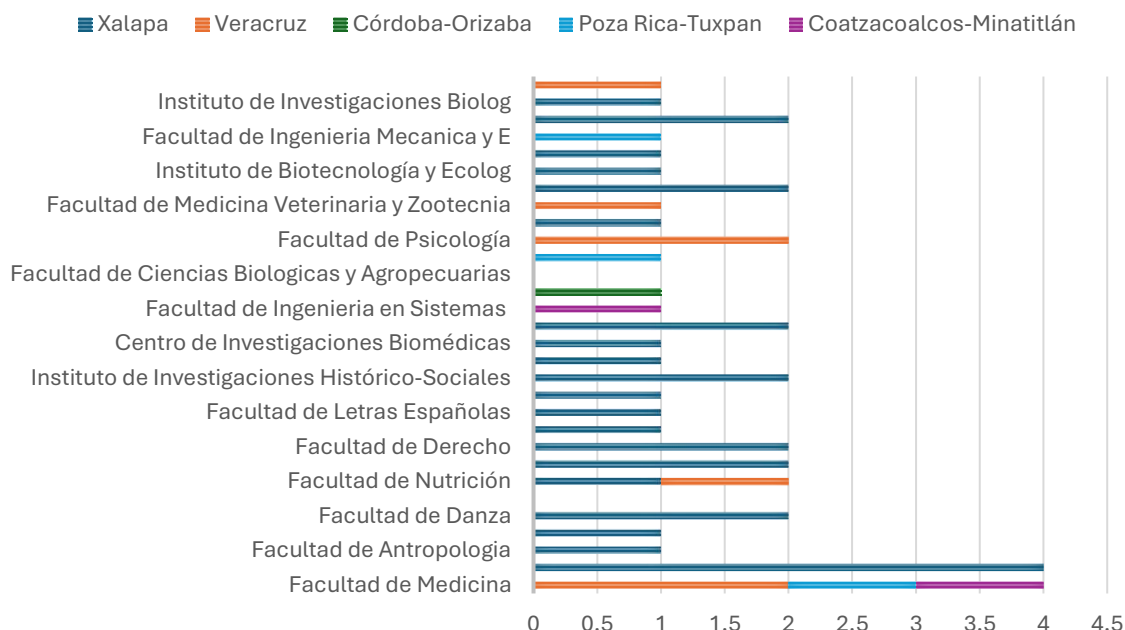


Relación por Facultad y Programa Educativo 2024-1

Facultades	Xalapa	Veracruz	Córdoba-Orizaba	Poza Rica-Tuxpan	Coatzacoalcos-Minatitlán
Facultad de Medicina	0	2	0	1	1
Facultad de Ciencias Administrativas y Sociales	4	0	0	0	0
Facultad de Antropología	1	0	0	0	0
Facultad de Química Farmacéutica Biológica	1	0	0	0	0
Facultad de Danza	2	0	0	0	0
Centro de Estudios e Investigaciones en Conocimiento y Aprendizaje Humano	1	0	0	0	0
Facultad de Nutrición	1	1	0	0	0
Facultad de Artes Plásticas	2	0	0	0	0
Facultad de Derecho	2	0	0	0	0
Facultad de Idiomas	1	0	0	0	0
Facultad de Letras Españolas	1	0	0	0	0
Instituto de Neuroetología	1	0	0	0	0
Instituto de Investigaciones Histórico-Sociales	2	0	0	0	0
Centro de Investigación y Desarrollo	1	0	0	0	0

Centro de Investigaciones Biomédicas	1	0	0	0	0
Facultad de Contaduría y Administración	2	0	0	0	0
Facultad de Ingeniería en Sistemas	0	0	0	0	1
UV-Intercultural	0	0	1	0	0
Facultad de Ciencias Biológicas y Agropecuarias	0	0	1	1	0
Facultad de Arquitectura	0	0	0	1	0
Facultad de Psicología	0	2	0	0	0
Facultad de Instrumentación Electrónica	1	0	0	0	0
Facultad de Medicina Veterinaria y Zootecnia	0	1	0	0	0
Instituto de Investigaciones en Educación	2	0	0	0	0
Instituto de Biotecnología y Ecología	1	0	0	0	0
Instituto de Ciencias de la Salud	1	0	0	0	0
Facultad de Ingeniería Mecánica y E	0	0	0	1	0
Instituto de Investigaciones y Estu	2	0	0	0	0
Instituto de Investigaciones Biológicas	1	0	0	0	0
Facultad de Pedagogía	0	1	0	0	0

RELACIÓN FACULTADES-REGIONES 2024-1

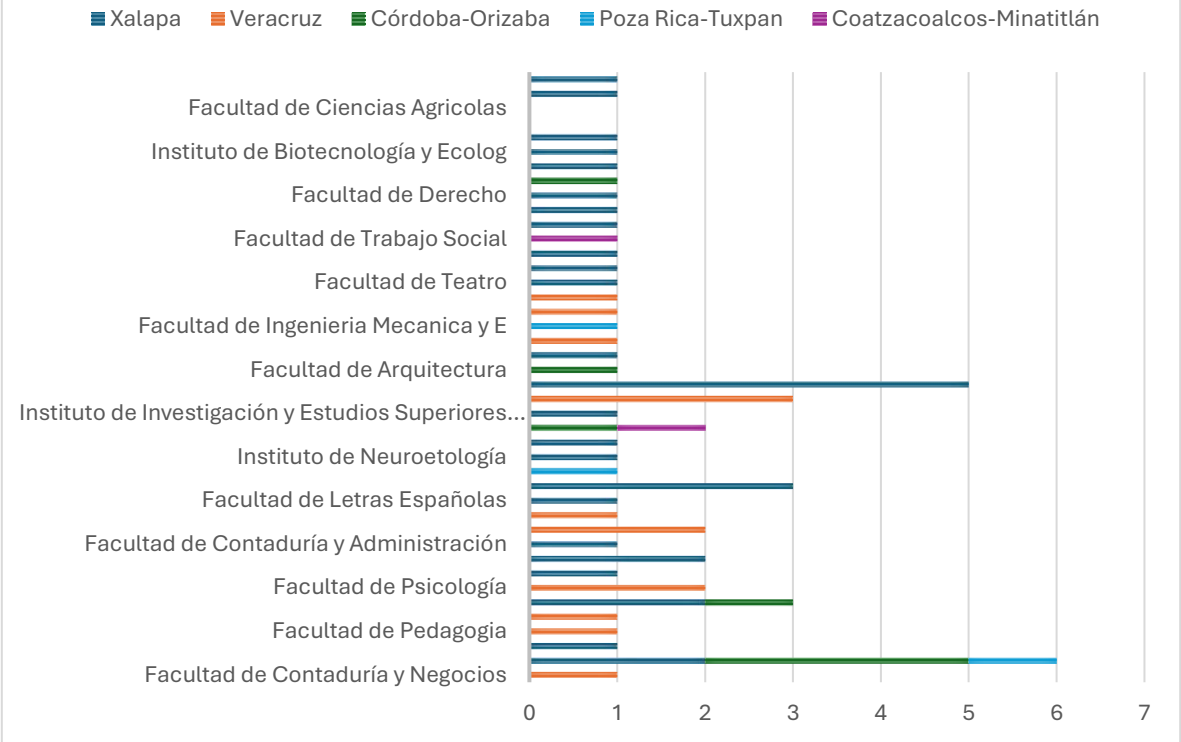


Relación por Facultad y Programa Educativo 2024-2

Facultades	Xalapa	Veracruz	Córdoba-Orizaba	Poza Rica-Tuxpan	Coatzacoalcos-Minatitlán
Facultad de Contaduría y Negocios	0	1	0	0	0
Facultad de Ciencias Químicas	2	0	3	1	0
Facultad de Ciencias Administrativas y Sociales	1	0	0	0	0
Facultad de Pedagogía	0	1	0	0	0
Instituto de Investigaciones Médico	0	1	0	0	0
Facultad de Danza	2	0	1	0	0
Facultad de Psicología	0	2	0	0	0
Facultad de Química Farmacéutica Biológica	1	0	0	0	0
Facultad de Artes Plásticas	2	0	0	0	0
Facultad de Contaduría y Administración	1	0	0	0	0
Facultad de Medicina Veterinaria y Zootecnia	0	2	0	0	0
Facultad de Enfermería	0	1	0	0	0
Facultad de Letras Españolas	1	0	0	0	0
Instituto de Investigaciones en Edu	3	0	0	0	0
Facultad de Ingeniería Electrónica y Comunicaciones	0	0	0	1	0
Instituto de Neuroetología	1	0	0	0	0
Facultad de Nutrición	1	0	0	0	0
Facultad de Ingeniería	0	0	1	0	1
Instituto de Investigación y Estudios Superiores Económicos y Sociales	1	0	0	0	0
Facultad de Administración	0	3	0	0	0
Facultad de Ciencias Administrativas y Sociales	5	0	0	0	0
Facultad de Arquitectura	0	0	1	0	0
Facultad de Economía	1	0	0	0	0
Facultad de Ciencias y Técnicas de la Comunicación	0	1	0	0	0
Facultad de Ingeniería Mecánica y E	0	0	0	1	0
Facultad de Medicina	0	1	0	0	0
Facultad de Ingeniería Mecánica y Ciencias Navales	0	1	0	0	0
Facultad de Teatro	1	0	0	0	0
Instituto de Investigaciones Biológicas	1	0	0	0	0
Centro de Investigaciones Tropicales	1	0	0	0	0
Facultad de Trabajo Social	0	0	0	0	1

Centro de Estudios de la Cultura y	1	0	0	0	0
Facultad de Antropología	1	0	0	0	0
Facultad de Derecho	1	0	0	0	0
Centro de Idiomas	0	0	1	0	0
Facultad de Biología	1	0	0	0	0
Instituto de Biotecnología y Ecología	1	0	0	0	0
Instituto de Investigaciones Cerebrales	1	0	0	0	0
Facultad de Ciencias Biológicas y Agropecuarias	0	0	1	0	0
Facultad de Ciencias Agrícolas	2	0	0	0	0
Facultad de Música	1	0	0	0	0
Instituto de Investigaciones Histórico-Sociales	1	0	0	0	0

RELACIÓN FACULTADES-REGIONES 2024-2



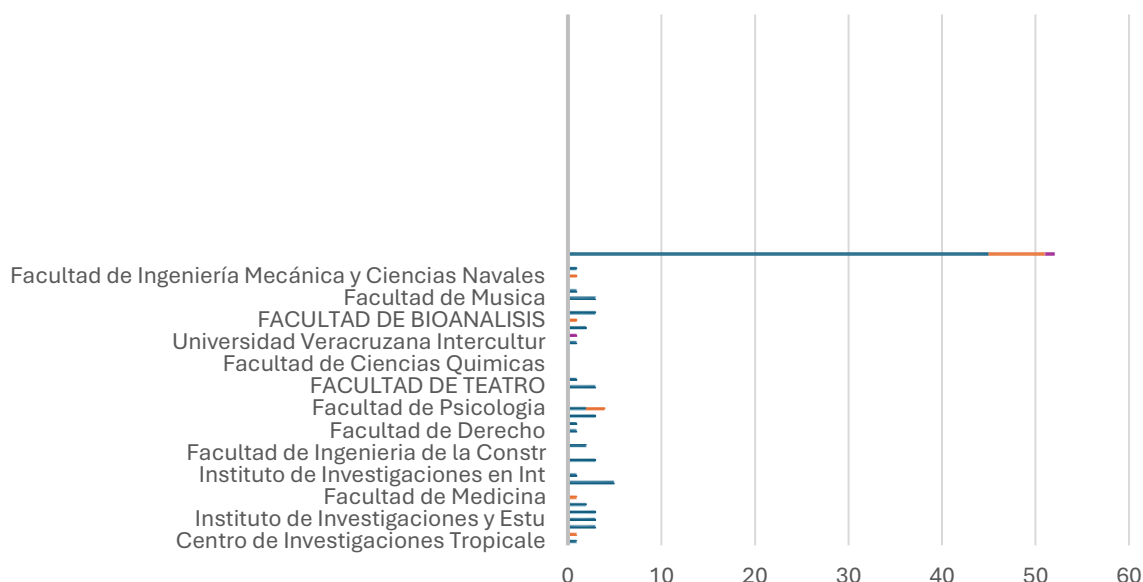
Relación por Facultad y Programa Educativo 2025-1

Facultades	Xalapa	Veracruz	Córdoba-Orizaba	Poza Rica-Tuxpan	Coatzacoalcos-Minatitlán
Centro de Investigaciones Tropicales	0	0	0	0	0
Facultad de Nutrición	0	1	0	0	0
Facultad de Estadística e Informática	5	0	0	0	0
IIESCA	6	0	0	0	0

Instituto de Investigaciones en Edu	2	0	0	0	0
Facultad de Medicina	0	1	0	1	0
Facultad de Ingeniería Mecánica y C	0	2	0	0	0
Facultad de Ciencias Administrativa	5	0	0	0	0
Instituto de Investigaciones en Int	1	0	0	0	0
Facultad de Instrumentación Electrónica.	1	0	0	0	0
Facultad de Arquitectura	3	0	0	0	0
Facultad de Ingeniería de la Construcción	0	2	0	0	0
Facultad de Contaduría y Administra	2	0	0	0	1
Facultad de Ingeniería	0	0	0	0	1
Facultad de Derecho	1	0	0	0	0
Facultad de Estadística e Informática	1	0	0	0	0
Facultad de Instrumentación Electro	3	0	0	0	0
Facultad de Psicología	2	2	0	0	0
Facultad de Contaduría y Administración	1	0	0	0	0
Facultad de Ciencias y Técnicas de	0	1	0	0	0
Facultad De Teatro	3	0	0	0	0
Facultad de Economía	1	0	0	0	0
Facultad de Contaduría y Negocios	0	1	0	0	0
Facultad de Ciencias Químicas	0	0	0	0	1
Facultad de Odontología	0	0	1	0	0
Facultad de Enfermería	0	0	0	1	0
Universidad Veracruzana Intercultural	1	0	0	0	0
Facultad de Contaduría y Administración	0	0	0	0	1
Facultad De Danza	2	0	0	0	0
Facultad De Bioanálisis	0	1	0	0	0
Centro de Estudios de Género de la	3	0	0	0	0
Facultad de Ingeniería	0	0	1	0	0
Facultad de Música	3	0	0	0	0
Facultad de Ciencias Agrícolas	1	0	0	0	0
Facultad de Ciencias Biológico Agro	0	0	0	1	0
Facultad de Ingeniería Mecánica y Ciencias Navales	0	1	0	0	0
Facultad de Instrumentación Electrónica	1	0	0	0	0
UV-Intercultural	0	0	0	2	0

RELACIÓN FACULTADES-REGIONES 2025-1

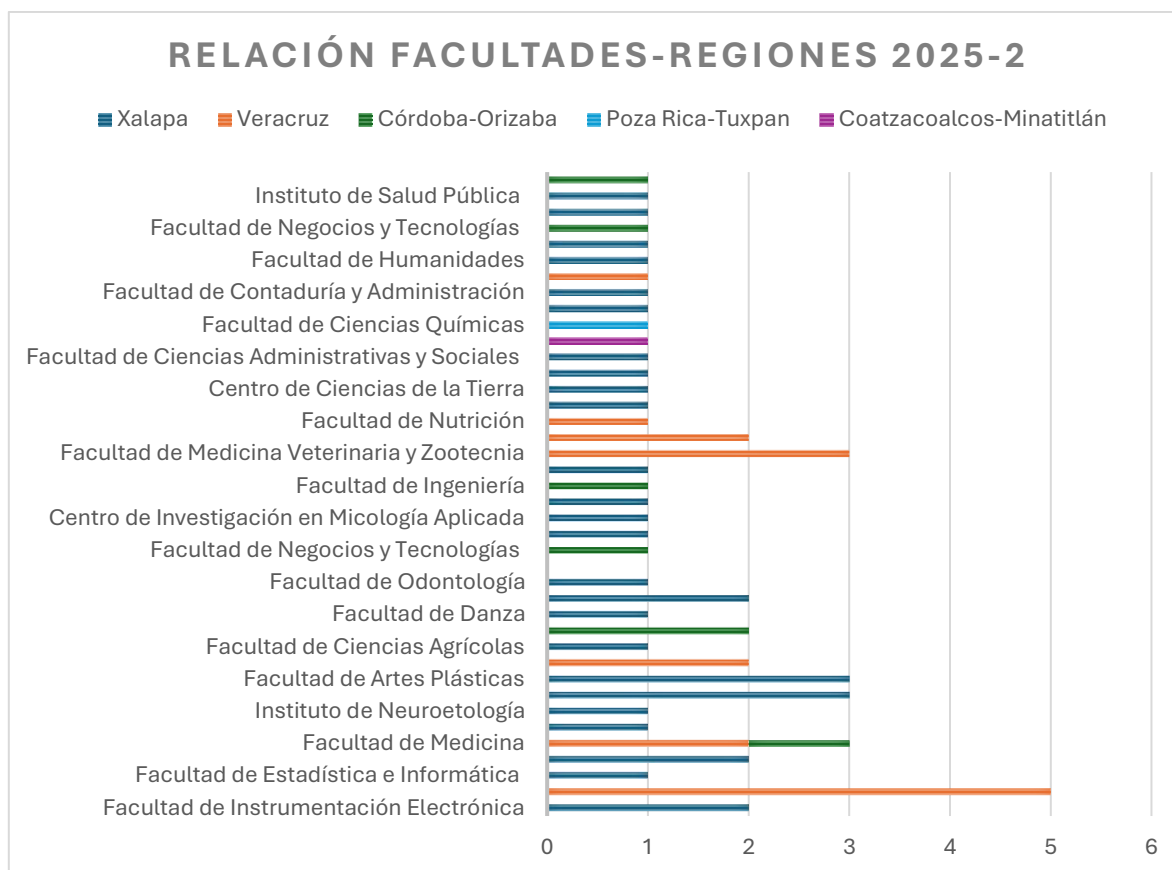
■ Xalapa ■ Veracruz ■ Córdoba-Orizaba ■ Poza Rica-Tuxpan ■ Coatzacoalcos-Minatitlán



Relación por Facultad y Programa Educativo 2025-2

Facultades	Xalapa	Veracruz	Córdoba-Orizaba	Poza Rica-Tuxpan	Coatzacoalcos-Minatitlán
Facultad de Instrumentación Electrónica	2	0	0	0	0
Facultad de Administración	0	5	0	0	0
Facultad de Estadística e Informática	1	0	0	0	0
Facultad de Psicología	2	0	0	0	0
Facultad de Medicina	0	2	1	0	0
Instituto de Investigaciones en Interculturalidad	1	0	0	0	0
Instituto de Neuroetología	1	0	0	0	0
Facultad de Biología	3	0	0	0	0
Facultad de Artes Plásticas	4	0	0	0	0
Facultad de Ciencias y Técnicas de la Comunicación	0	2	0	0	0
Facultad de Ciencias Agrícolas	1	0	0	0	0
Centro de Idiomas	0	0	2	0	0
Facultad de Danza	1	0	0	0	0
Instituto de Investigaciones Histórico-Sociales	2	0	0	0	0
Facultad de Odontología	1	0	0	0	0

Facultad de Ciencias Biológicas y Agropecuarias	0	0	0	2	0
Facultad de Negocios y Tecnologías	0	0	1	0	0
Centro de Investigaciones Tropicales	1	0	0	0	0
Centro de Investigación en Micología Aplicada	1	0	0	0	0
Facultad de Derecho	1	0	0	0	0
Facultad de Ingeniería	0	0	1	0	0
Facultad de Teatro	1	0	0	0	0
Facultad de Medicina Veterinaria y Zootecnia	0	3	0	0	0
Facultad de Ingeniería Mecánica y Ciencias Navales	0	2	0	0	0
Facultad de Nutrición	0	1	0	0	0
Instituto de Investigaciones en Edu	1	0	0	0	0
Centro de Ciencias de la Tierra	1	0	0	0	0
Facultad de Idiomas	1	0	0	0	0
Facultad de Ciencias Administrativas y Sociales	1	0	0	0	0
Facultad de Trabajo Social	0	0	0	0	1
Facultad de Ciencias Químicas	0	0	0	1	0
Facultad de Arquitectura	1	0	0	0	0
Facultad de Contaduría y Administración	1	0	0	0	0
Facultad de Ingeniería de la Construcción y el Hábitat	0	1	0	0	0
Facultad de Humanidades	1	0	0	0	0
Instituto de Biotecnología y Ecología	1	0	0	0	0
Facultad de Negocios y Tecnologías	0	0	1	0	0
Facultad de Música	1	0	0	0	0
Instituto de Salud Pública	1	0	0	0	0
Facultad de Enfermería	0	0	1	0	0



El presente análisis integral corresponde al comportamiento de la movilidad académica internacional saliente de la Universidad Veracruzana durante el periodo 2022–2025, considerando las cinco regiones universitarias. Los resultados reflejan una tendencia marcada hacia la centralización de la movilidad en la región Xalapa, la cual concentra el mayor número de participaciones estudiantiles y académicas. Este fenómeno puede atribuirse a la infraestructura consolidada, la diversidad de programas educativos y la amplia oferta académica internacionalizada que posee dicha región, elementos que la posicionan como el principal nodo de intercambio académico de la institución.

En contraste, las regiones Veracruz y Córdoba–Orizaba presentan una actividad intermitente, con fluctuaciones en la cantidad de participantes a lo largo del periodo. Por su parte, Poza Rica–Tuxpan y Coatzacoalcos–Minatitlán mantienen una participación más reducida, aunque constante, principalmente en programas vinculados a las áreas de salud, ingeniería y ciencias biológicas, lo que demuestra el interés de estas regiones en fortalecer la movilidad en disciplinas técnicas y científicas.

El comportamiento por año evidencia una evolución progresiva. Durante 2022 se observa una reactivación postpandemia, caracterizada por un número modesto, pero diverso de movilizaciones, lo que marcó el reinicio de la internacionalización académica tras la suspensión de actividades presenciales. En 2023, el panorama muestra un crecimiento sostenido, con la incorporación de un mayor número de facultades y una expansión hacia destinos principalmente latinoamericanos. Para 2024, la movilidad alcanza una etapa de

consolidación, evidenciada en el aumento de participaciones provenientes de áreas científicas, ambientales y artísticas, reflejando una diversificación temática. Finalmente, 2025 se distingue por una diversificación institucional más amplia, con la incorporación de institutos de investigación y programas de posgrado, lo que representa un signo de madurez institucional y expansión internacional de la Universidad Veracruzana.

En conjunto, el periodo 2022–2025 revela una trayectoria ascendente y estratégica de la movilidad saliente, orientada hacia el fortalecimiento de la cooperación internacional, la interdisciplinariedad y la consolidación de una cultura académica global en las distintas regiones universitarias.

Listado de Universidades Extranjeras

Convenio	Universidad/Institución	País
✓	European University Viadrina Frankfurt	Alemania
✓	Universidad de Paderborn	Alemania
X	Universidad de Buenos Aires	Argentina
✓	Universidad de Mendoza	Argentina
X	Universidad de San Luis	Argentina
✓	Universidad Nacional de Córdoba	Argentina
X	Universidad Nacional de General Sarmiento (UNGS)	Argentina
X	Universidad Nacional de La Pampa	Argentina
X	Universidad Nacional de la Patagonia San Juan Bosco	Argentina
✓	Universidad Nacional de La Plata	Argentina
X	Universidad Nacional de Rafaela	Argentina
✓	UNIVERSIDAD NACIONAL DE RÍO NEGRO	Argentina
X	Universidad Nacional de San Martín	Argentina
✓	Universidad Nacional de Villa María	Argentina
X	Universidad Nacional del Centro de la Provincia de Buenos Aires	Argentina
X	Universidad Nacional del Mar de Plata	Argentina
✓	Universidad Nacional del Nordeste	Argentina
✓	Universidad Provincial de Ezeiza	Argentina
✓	Macquarie University	Australia
X	Ghent University	Bélgica
X	L'Université de Liège	Bélgica
✓	Universidad Do Estado de Minas Gerais	Brasil
✓	Universidad Federal de Goiás	Brasil
X	Universidad Federal de Uberlandia	Brasil
✓	Universidad Federal Fluminense	Brasil
✓	Universidade do Estado do Rio de Janeiro	Brasil
X	CRCHUM - Centre de Recherche du CHUM	Canadá
✓	École de Technologie Supérieure	Canadá
X	Lakehead University	Canadá
X	Thompson Rivers University	Canadá

✓	Universidad de Saskatchewan	Canadá
X	Universite de Sherbrooke	Canadá
✓	Université du Québec à Montréal	Canadá
X	Fundación Oani de Teatro	Chile
X	IX Encuentro de Jóvenes de la Alianza del Pacífico	Chile
X	Pontificia Universidad Católica de Chile	Chile
X	Universidad Alberto Hurtado	Chile
✓	Universidad Austral de Chile	Chile
✓	Universidad Católica de Chile	Chile
✓	Universidad Católica de Temuco	Chile
X	Universidad de Chile	Chile
X	Universidad de la Frontera	Chile
X	Universidad de La Serena	Chile
✓	Universidad de Playa Ancha	Chile
✓	Universidad de San Sebastián	Chile
X	Universidad de Santiago de Chile	Chile
✓	Universidad de Santo Tomas	Chile
X	Universidad de Valparaíso	Chile
✓	Universidad de Changzhou	China
✓	Universidad de Ciencia y Tecnología de Chongqing	China
X	Asociación Primatología Colombiana	Colombia
X	CECAR	Colombia
✓	Fundación Universidad de América	Colombia
✓	Fundación Universitaria Juan de Castellanos	Colombia
X	ONG CORPORACION MI COMUNA	Colombia
✓	Pontificia Universidad Javeriana-Bogotá	Colombia
X	Universidad Católica de Manizales	Colombia
✓	Universidad Antonio Nariño	Colombia
X	Universidad Autónoma Manizales	Colombia
✓	Universidad Católica de Colombia	Colombia
X	Universidad Católica de Manizales	Colombia
✓	Universidad de América	Colombia
✓	Universidad de Antioquia	Colombia
✓	UNIVERSIDAD DE CALDAS	Colombia
✓	Universidad de Cartagena	Colombia
✓	Universidad de La Guajira	Colombia
✓	Universidad de Manizales	Colombia
✓	Universidad de San Buenaventura-Cali	Colombia
X	Universidad de Santiago de Cali	Colombia
✓	Universidad de Santo Tomás	Colombia
X	Universidad de Santo Tomás Bucaramanga	Colombia

X	Universidad de Tolima	Colombia
✓	Universidad del Cauca	Colombia
X	Universidad del Sucre	Colombia
✓	Universidad del Valle	Colombia
✓	Universidad Distrital Francisco José de Caldas	Colombia
X	Universidad Externado de Colombia	Colombia
X	Universidad Industrial de Santander	Colombia
✓	Universidad Militar Nueva Granada	Colombia
✓	Universidad Nacional de Colombia	Colombia
X	UNIVERSIDAD SIMON BOLIVAR	Colombia
X	Hankuk University of Foreign Studies (Seoul Campus)	Corea del Sur
X	Hanyang University	Corea del Sur
X	Organization for Tropical Studies (OTS	Costa Rica
✓	Universidad de Costa Rica	Costa Rica
X	UNIVERSIDAD ESTATAL A DISTANCIA	Costa Rica
X	Universidad de Dubrovnik	Croacia
X	Instituto de Biotecnología de las Plantas	Cuba
X	Joint Meeting of the International Primatological Society and the Latin American	Ecuador
X	Universidad Técnica Particular de Loja	Ecuador
X	BCBL Basque Center on Cognition Brain and Language	España
X	Despacho MRA- Arquitectos.	España
X	ESTUDIO CTR	España
X	GILMAR SOLUCIONES CONSTRUCTIVAS	España
X	Hospital Universitario Marquez de Valdecilla	España
X	IDIBAPS Hospital Clinic de Barcelona	España
X	Instituto de Investigación en Ciencias de la Alimentación	España
X	Paralelo Estudio	España
✓	Universidad Autónoma de Madrid	España
✓	Universidad Complutense de Madrid	España
✓	Universidad de Alcalá	España
X	Universidad de Cádiz	España
X	UNIVERSIDAD DE CASTILLA - LA MANCHA	España
✓	Universidad de Córdoba	España
✓	Universidad de Extremadura	España
✓	UNIVERSIDAD DE GRANADA	España
✓	Universidad de Jaén	España
X	UNIVERSIDAD DE LA CORUÑA	España
✓	Universidad de La Laguna	España
X	Universidad de la Rioja	España
✓	UNIVERSIDAD DE LEON	España
✓	Universidad de Málaga	España

X	Universidad de Oviedo	España
✓	Universidad de Salamanca	España
✓	Universidad de Santiago de Compostela	España
✓	Universidad de Sevilla	España
✓	Universidad de Valencia	España
✓	UNIVERSIDAD DE VALLADOLID	España
✓	Universidad de Vigo	España
X	Universidad del País Vasco	España
✓	Universidad Pública de Navarra	España
✓	Universidad Zaragoza	España
✓	Universidade de Vigo	España
✓	Universitat Jaume I	España
X	REGENERON	Estados Unidos
X	Universidad de California Riverside	Estados Unidos
X	Universidad de Texas	Estados Unidos
X	Universidad Estatal de Nueva York en Búfalo	Estados Unidos
X	VIRGINIA TECH.	Estados Unidos
X	Universite Clermont Auvergne	Francia
✓	Université Sorbonne Nouvelle	Francia
✓	INFOSYS	INDIA
✓	University College Cork	Irlanda
X	Consiglio per la Ricerca in Agricoltura e Lanalisi Delleconomia Agraria CREA-OF	Italia
✓	Universita di Trento	Italia
✓	Universita di Verona	Italia
✓	Universidad de Kanagawa	Japón
X	Instituto de Historia de Nicaragua y Centroamérica IHNCA-UCA	Nicaragua
X	CENTRO DE INVESTIGACIÓN DELTARES	Países Bajos
X	Erasmus Universiteit Rotterdam	Países Bajos
X	Instituto Conmemorativo Gorgas de Estudios de la Salud	Panamá
✓	Universidad Científica del Sur	Perú
X	Universidad Nacional Federico Villarreal	Perú
X	Universidad de Coimbra	Portugal
X	Universidad de Rio Piedras	Puerto Rico
X	Nottingham Trent University	Reino Unido
✓	UNIVERSIDAD DE BIRMINGHAM	Reino Unido
X	University of Aberdeen	Reino Unido
X	Instituto Polo Tecnológico de Pando de la Universidad de la República	Uruguay
✓	Universidad de la República	Uruguay
X	El Centro de Ecología del Instituto Venezolano de Investigaciones Científicas (IVIC)	Venezuela

X	Universidad Central de Venezuela	Venezuela
---	----------------------------------	-----------

Los países con más vínculos efectivos son: Colombia, España, Argentina, Chile y Brasil, lo que reafirma la prioridad de la UV en Iberoamérica. Europa aparece como segunda región clave (España, Francia, Italia, Alemania), mientras que Asia y Norteamérica tienen menor, aunque estratégica, representación (China, India, EE.UU.).

En conjunto, el listado refleja una amplia red de cooperación académica, con predominio de universidades públicas y de carácter científico-cultural.

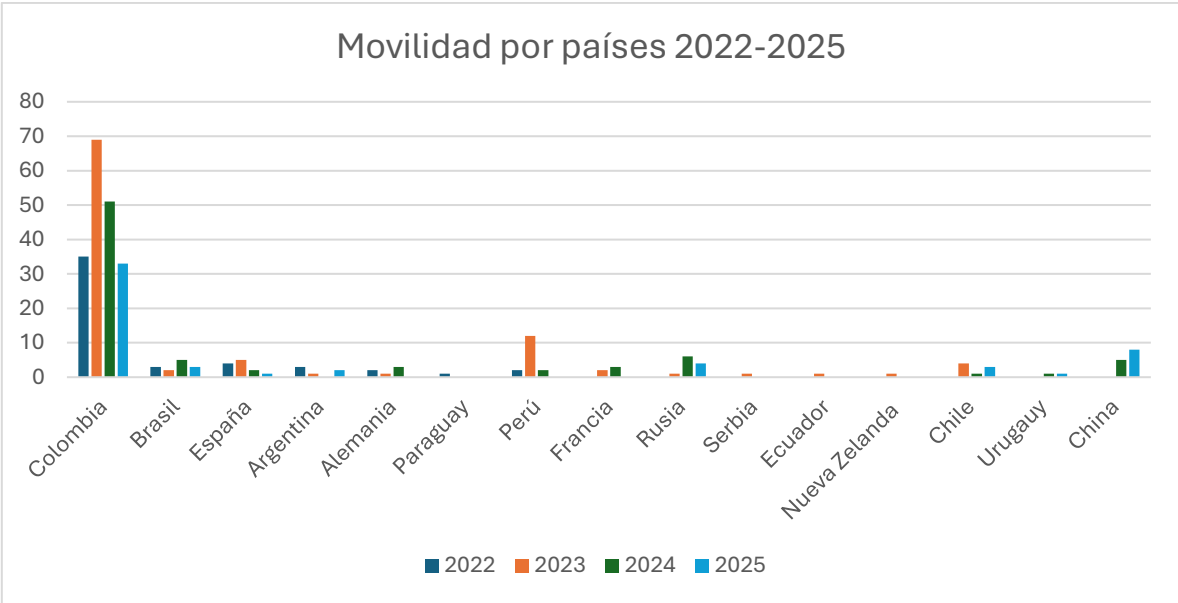
Reporte de Tendencias de Estudiantes Extranjeros en la Universidad Veracruzana (2022-2025)

1. Tendencias en Cantidad de Estudiantes por Año

La cantidad de entradas registradas en los documentos sugiere una volatilidad en la matrícula de estudiantes extranjeros entre 2022 y 2025.

Año	Cantidad de Entradas Registradas	Tendencia Observada
2022	50 entradas	Nivel base
2023	100 entradas	Aumento significativo
2024	79 entradas	Disminución moderada
2025	55 entradas	Disminución continuada

Se observa un pico de afluencia de estudiantes en 2023, con 100 entradas registradas en ese documento. La matrícula disminuyó en 2024 (79 entradas) y continuó decreciendo en 2025 (55 entradas).



País	2022	2023	2024	2025
Colombia	35	69	51	33
Brasil	3	2	5	3
España	4	5	2	1
Argentina	3	1	0	2
Alemania	2	1	3	0
Paraguay	1	0	0	0
Perú	2	12	2	0
Francia	0	2	3	0
Rusia	0	1	6	4
Serbia	0	1	0	0
Ecuador	0	1	0	0
Nueva Zelanda	0	1	0	0
Chile	0	4	1	3
Uruguay	0	0	1	1
China	0	0	5	8
Total	50	100	79	55

Entre 2022 y 2025, la movilidad estudiantil externa de la Universidad Veracruzana muestra una tendencia dinámica, marcada por un crecimiento notable en 2023 y una posterior disminución gradual. En 2022 se registraron 50 movilizaciones, cifra que se duplicó al año siguiente, alcanzando las 100, lo que refleja un periodo de reactivación y expansión del programa, posiblemente asociado con el levantamiento de restricciones postpandemia y una mayor promoción institucional. Sin embargo, en los años siguientes se observa una contracción: 79 movilizaciones en 2024 y 55 en 2025, lo que podría interpretarse como una estabilización del programa o un ajuste en los recursos y estrategias de movilidad.

Colombia destaca de manera consistente como el principal destino de los estudiantes, concentrando la mayoría de los intercambios a lo largo del periodo. Aunque su participación se mantiene alta, pasa de 69 movilizaciones en 2023 a 33 en 2025, lo que sugiere una tendencia a la baja que podría explicarse por la saturación de los convenios, cambios en las convocatorias o una diversificación hacia otros países. En contraste, Brasil y España presentan una presencia más estable, con cifras moderadas que oscilan entre dos y cinco movilizaciones anuales, lo que refleja relaciones consolidadas, pero sin un crecimiento significativo.

En 2023 destaca el caso de Perú, que registra un incremento excepcional con 12 movilizaciones, posiblemente derivado de un convenio o programa específico vigente durante ese año. Por otra parte, Rusia y China emergen como nuevos destinos a partir de 2023 y 2024, con un crecimiento sostenido que sugiere una apertura hacia regiones estratégicas de Europa del Este y Asia. Otros países, como Alemania, Argentina, Chile y Uruguay, presentan cifras menores,

aunque su presencia constante indica colaboraciones selectivas o de carácter académico especializado.

En conjunto, los datos reflejan una etapa de expansión seguida de una fase de consolidación, donde la movilidad internacional parece orientarse hacia la diversificación de destinos y la búsqueda de alianzas más estratégicas. La disminución en el número total de movilizaciones en los últimos años no necesariamente implica una pérdida de interés, sino una posible reconfiguración de los objetivos del programa hacia experiencias académicas más específicas y con mayor impacto formativo.

2. Tendencias por País de Origen

Como se mencionó, Colombia es, con diferencia, el país que aporta el mayor volumen de estudiantes, y sus instituciones muestran una participación constante y masiva en diversas regiones, especialmente en las áreas de salud, administración y deportes.

Institución	Programas de Mayor Interés
Universidad de la Guajira (ULG)	Esta institución se convierte en una de las más prolíficas a partir de 2023, con matrículas masivas en Educación Física, Deporte y Recreación, Administración, Ingeniería Civil, Biología, y Derecho. También se registra en Trabajo Social en Coatzacoalcos-Minatitlán y Pedagogía.
Universidad Cooperativa de Colombia (UCC)	Es la institución más destacada en 2022, enfocándose en las áreas de la salud y la ingeniería en Xalapa, como Cirujano Dentista (6 entradas) y Médico Cirujano. También aparece en Contaduría y Negocios en Veracruz-Boca del Río y en Ingeniería Civil en Xalapa.
Universidad de los Llanos (UL)	Concentra su matrícula principalmente en Veracruz-Boca del Río, en Educación Física y Contaduría. También envía estudiantes para Medicina Veterinaria y Zootecnia y Enfermería.
Fundación Universidad de América (FUA)	FUA tiene una presencia constante, especialmente en Xalapa, en Ingeniería Civil, Mecánica, Química, Ambiental, y Arquitectura. También participa en Estadística.
Fundación Universitaria del Área Andina (FUAA)	Envía estudiantes a programas como Educación Física y Enfermería, así como a Contaduría y Administración en Xalapa.
Universidad de Caldas (UC)	Sus estudiantes se enfocan en Historia, Artes Visuales, Antropología Social, y Teatro, mayormente en la región de Xalapa.

Fundación Universitaria Juan de Castellanos (FUJC)	Se concentra fuertemente en Veracruz-Boca del Río en Medicina Veterinaria y Zootecnia y Educación Física.
---	---

Otras instituciones colombianas con múltiples repeticiones incluyen: Universidad del Valle (6 menciones, destacando en Ingeniería Industrial y Teatro), Universidad CESMAG (6 menciones, en Educación Física y Administración), y Universidad Católica de Manizales (5 menciones, en Ciencias de la Comunicación y Enfermería).

Otros países que mantienen una presencia constante incluyen:

- **Perú:** Aparece regularmente en todos los años, con universidades como la Universidad Privada del Norte y la Universidad Nacional Agraria La Molina.
- **Brasil:** Cuenta con participación constante, con estudiantes en programas de Teatro y Biología.
- **España:** Mantiene presencia en áreas como Antropología y Trabajo Social.
- **China:** Se observa una **tendencia emergente y muy específica** en 2024 y 2025, con estudiantes de la Universidad de Ciencia y Tecnología de Chongqing y la Universidad de Changzhou inscritos en Xalapa.
- **Chile y Argentina:** Tienen participación a lo largo de los años en diversas facultades y regiones.

3. Tendencias por Región Universitaria

La distribución de los estudiantes extranjeros se concentra fuertemente en las regiones de Xalapa y Veracruz-Boca del Río.

- **Xalapa:** Es la región que consistentemente atrae la mayor **diversidad de programas** y mantiene la cantidad más alta de estudiantes cada año. Programas especializados, doctorados e institutos de investigación (como el Instituto de Investigaciones Histórico-Sociales o el Instituto de Investigaciones Lingüístico-Literarias) se ubican aquí.
- **Veracruz-Boca del Río:** Muestra una concentración alta, particularmente en 2023 y 2024, destacando en facultades de alta matrícula como Educación Física, Deporte y Recreación, y Contaduría y Negocios.
- **Poza Rica-Tuxpan:** Tiene una presencia menor pero constante, enfocada en áreas como Trabajo Social, Ingeniería Petrolera y Biología Marina.
- **Córdoba-Orizaba:** La participación es limitada y esporádica, observándose en Ingeniería en Química Industrial (2022), Ingeniería en Alimentos (2023) y Arquitectura (2024).

- **Coatzacoalcos-Minatitlán:** Esta región comienza a aparecer en los registros a partir de 2024 y 2025, con estudiantes en programas de Trabajo Social y Enfermería.

4. Tendencias por Facultad y Programa Educativo

Existe una fuerte inclinación de los estudiantes extranjeros hacia programas específicos y áreas sociales y administrativas.

Programas de Alta Demanda:

1. **Educación Física, Deporte y Recreación:** Es uno de los programas más solicitados, principalmente en la región Veracruz-Boca del Río. Muestra una alta concentración de estudiantes provenientes de Colombia.
2. **Administración, Contaduría y Negocios Internacionales:** Estos programas son muy populares, con matrícula constante en Xalapa (Facultad de Contaduría y Administración y Ciencias Administrativas y Sociales) y Veracruz-Boca del Río (Contaduría y Negocios).
3. **Antropología:** Fuerte en Xalapa, cubriendo las áreas de Antropología Lingüística, Social e Histórica.
4. **Derecho:** Mantiene una presencia constante, con un aumento notable en Xalapa en 2023 y 2025.
5. **Lengua Inglesa/Idiomas:** Exhibe un crecimiento significativo en Xalapa en 2024 y 2025, impulsado principalmente por la afluencia de estudiantes de origen chino.
6. **Ciencias de la Comunicación:** Concentra su matrícula en Veracruz-Boca del Río y muestra actividad constante en 2024 y 2025.

Otros Programas Destacados:

- **Medicina Veterinaria y Zootecnia:** Concursan varios estudiantes, especialmente en Veracruz-Boca del Río.
- **Ingeniería Civil y Mecánica/Industrial:** Atrae estudiantes a Xalapa y Veracruz-Boca del Río.
- **Teatro:** Muestra actividad en Xalapa, con estudiantes de Brasil y Colombia en 2022 y 2024.
- **Español (Escuela para Estudiantes Extranjeros):** Este programa aparece en los registros de 2025 en Xalapa, atrayendo estudiantes de China.

Reporte de Tendencias Movilidad Académica y Programas especiales en la Universidad Veracruzana (2022-2025)

1. ¿Cuántos académicos han salido al extranjero de movilidad por programa educativo, facultad y región?

La movilidad saliente se concentra principalmente en dos modalidades, totalizando 50 casos en el periodo 2022–2025: el programa HAPI Saliente, que registró 41 casos, y COIL Saliente, con 9 casos. Es importante notar que la movilidad saliente fue el foco predominante en 2022.

Participación por Región y Entidad:

La Región Xalapa se consolidó como el polo de mayor actividad de movilidad saliente y diversificación, participando en prácticamente todos los programas, incluido HAPI Saliente.

- Facultades de Xalapa: La Facultad de Contaduría y Administración (Ciencias Administrativas en Xalapa) ha mostrado una participación sostenida y fuerte en HAPI Saliente a lo largo de los años 2022, 2023, 2024 y 2025. Además, entidades dedicadas a la investigación como el Centro de Ciencias de la Tierra y el Instituto de Investigaciones Biológicas (ambos en Xalapa) participaron en HAPI en múltiples años.
- Regiones Periféricas: Las Regiones Periféricas como Coatzacoalcos-Minatitlán, Poza Rica-Tuxpan y Orizaba-Córdoba tuvieron participación activa en HAPI, vinculando áreas de estudio como Ingeniería, Ciencias Agrícolas, e Ingeniería en Sistemas de Producción Agropecuaria

2. ¿Cuántos académicos extranjeros han llegado a la UV de movilidad por programa educativo, facultad y región?

La tendencia de movilidad en los años recientes ha mostrado una alta concentración en proyectos Entrantes y colaborativos virtuales en 2024 y 2025.

Los programas específicos de reciprocidad reportan un total menor de casos en comparación con los proyectos especiales:

- PILA registró 10 casos de reciprocidad.
- BRAMEX sumó 2 casos.
- PUMA tuvo 1 caso.

La categoría de Movilidades Especiales/Proyectos (Visitas, Grupos) concentró el mayor volumen de participación entrante, alcanzando 109 casos en total, incluyendo eventos como el Encuentro Binacional.

Participación por Región y Entidad:

- **Región Xalapa** fue la principal receptora de movilidad, acumulando un total de 163 casos en el periodo. Esta región participó en todos los programas de movilidad, incluyendo los entrantes (PILA, PUMA, COIL, Movilidades Especiales).

Facultades Destacadas: La Facultad de Contaduría y Administración (Xalapa) fue clave, participando en proyectos Entrantes/COIL-VIC. Otras facultades importantes incluyen las de Salud y Biología, como Medicina Veterinaria y Zootecnia (Veracruz), Bioanálisis (Xalapa), y Enfermería (Veracruz y Xalapa), que estuvieron involucradas en proyectos de reciprocidad (PILA) y proyectos especiales.

- Interculturalidad: La Universidad Veracruzana Intercultural (UVI) también fue un punto de recepción, participando en proyectos Entrantes en 2024 y salientes 2025.
- **Región Veracruz:** Mantuvo una participación constante, especialmente en programas de reciprocidad como PILA y PUMA

3. ¿Cuántas actividades se han llevado por convenio?

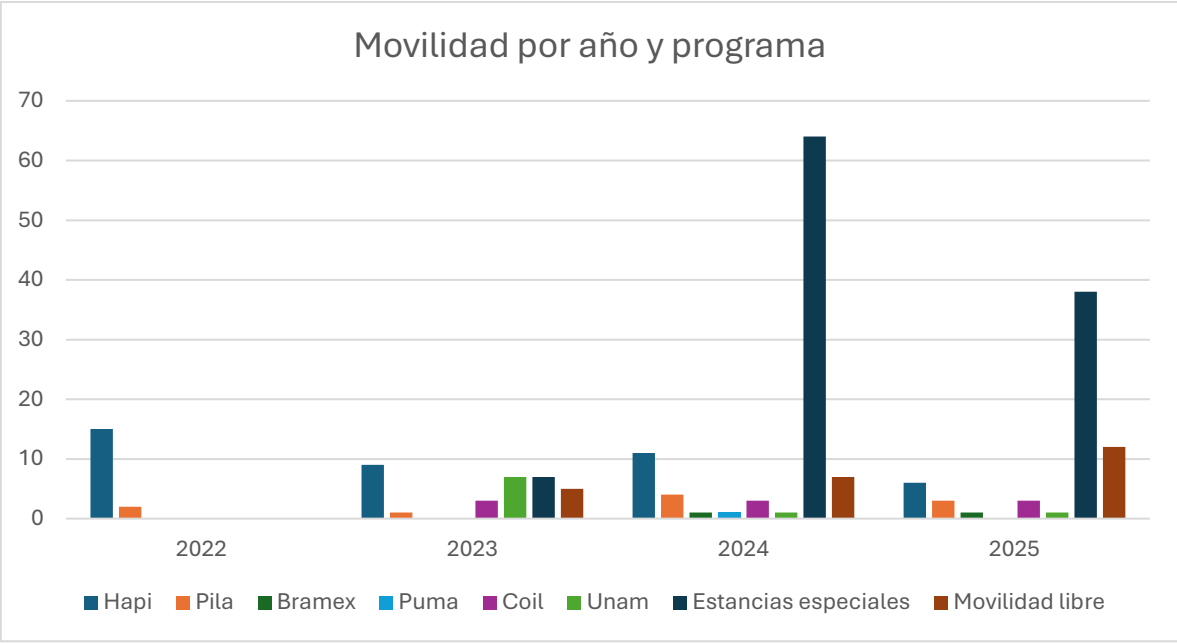
Del 2022 al 2025 se realizaron un total de 34 actividades con instituciones que actualmente tienen convenio con la Universidad Veracruzana.

4. ¿Con qué universidades o instituciones se han tenido intercambio sin que se tenga un convenio?

País	Universidad / Institución
España	Universidad Politécnica de Cataluña
	Universidad de Oviedo
	Universidad de la Rioja
	Universidad Complutense de Madrid
	Universidad Pontificia de Salamanca
Estados Unidos	Purdue University
	University of California, Berkeley
	New Mexico State University
	University of Tennessee
	University of Tennessee Institute of Agriculture
	Oklahoma State University
Canadá	University of British Columbia
	Lakehead University
	University of Alberta
Sudáfrica	Durban University of Technology (DUT)
	Organización Meteorológica Mundial
Cuba	Instituto de Biotecnología de las Plantas
Rumania	Universidad Babes-Bolyai
Chile	Universidad de Chile
	Iniciativa por los Jóvenes de Nestlé
Italia	Università di Pavia

	Istituto di Scienze e Tecnologie della Cognizione del Consiglio Nazionale delle Ricerche (ISTC-CNR)
	Universidad de Parma – International Master in Digital Library Learning
Reino Unido	The University of Manchester
Colombia	Pontificia Universidad de Cali
	Universidad Pontificia Bolivariana, Seccional Bucaramanga
	Universidad del Sinú, Seccional Cartagena
	Jardín Botánico de Medellín
Argentina	Universidad Nacional del Litoral
	Universidad Nacional de Mar del Plata
	Universidad Nacional de Rafaela
	Universidad Provincial de Córdoba
Brasil	Universidade Federal dos Vales do Jequitinhonha e Mucuri
	Universidad de São Paulo
Perú	Universidad Nacional Mayor de San Marcos
Paraguay	Universidad Nacional de Asunción
Irlanda	University College Cork
Países Bajos	Tilburg University
Ecuador	Universidad Laica “Eloy Alfaro” de Manabí
Lituania	Lithuania Business University of Applied Sciences
Otros / Internacional	Visita Embajada de EE.UU. en México

Tendencias



Esta tabla segmenta la participación a lo largo de los años por el programa o modalidad utilizada (HAPI, PILA, PUMA, Proyectos Masivos, etc.)

Programa/Modalidad	2022	2023	2024	2025	Total del Programa (2022–2025)
HAPI (Saliente)	15	9	11	6	41
PILA (Reciprocidad)	2	1	4	3	10
PUMA (Reciprocidad)	0	0	1	0	1
BRAMEX (Reciprocidad)	0	0	1	1	2
COIL (SALIENTE)	0	3	3	3	9
Movilidades Especiales/Proyectos (Visitas, Grupos)	0	7	64	38	109
Movilidad Libre (Auto gestionada)	0	5	7	12	24
TOTAL DE CASOS POR AÑO	17	32	92	64	205

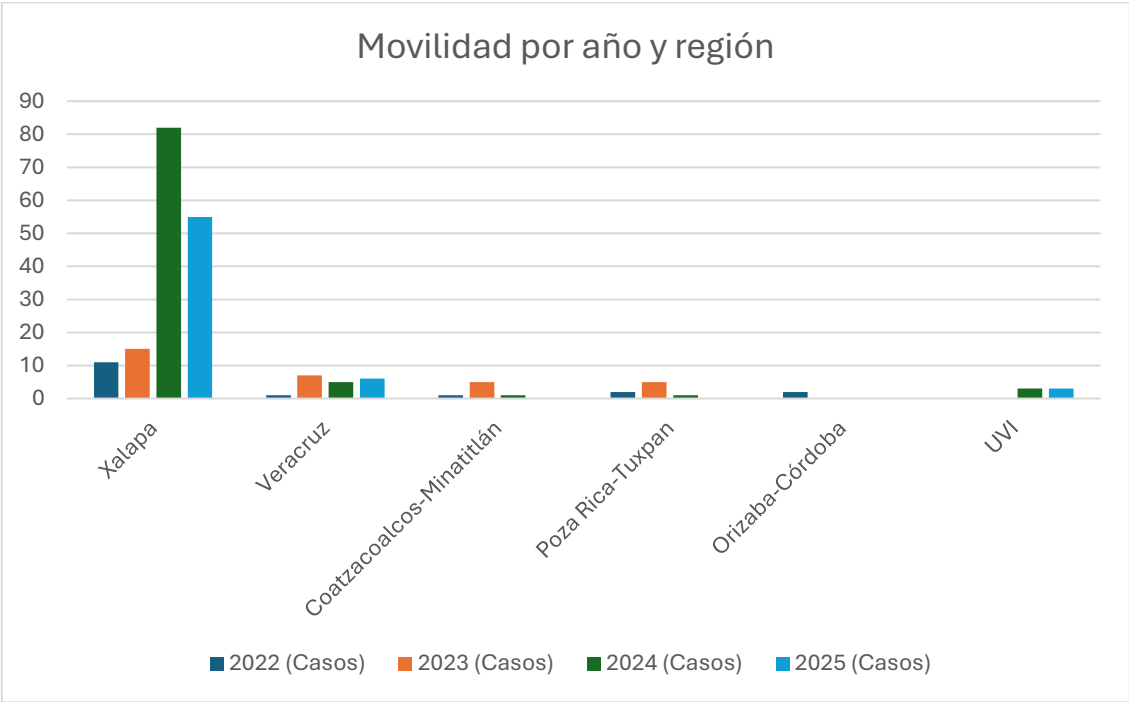
Nota: La categoría "Movilidades Especiales/Proyectos" incluye el Encuentro Binacional, que concentran el mayor volumen de participación en 2024.

Esta tabla agrupa la cantidad de movilidades por Región Universitaria, mostrando su distribución a lo largo del periodo. La Región Xalapa se destaca como el principal polo de movilidad en todos los años.

Región	2022	2023	2024	2025	TOTAL por Región (2022–2025)
Xalapa	11	15	82	55	163
Veracruz	1	7	5	6	19
Coatzacoalcos-Minatitlán	1	5	1	0	7
Poza Rica-Tuxpan	2	5	1	0	8
Orizaba-Córdoba	2	0	0	0	2
UVI	0	0	3	3	6
TOTAL DE CASOS POR AÑO	17	32	92	64	205

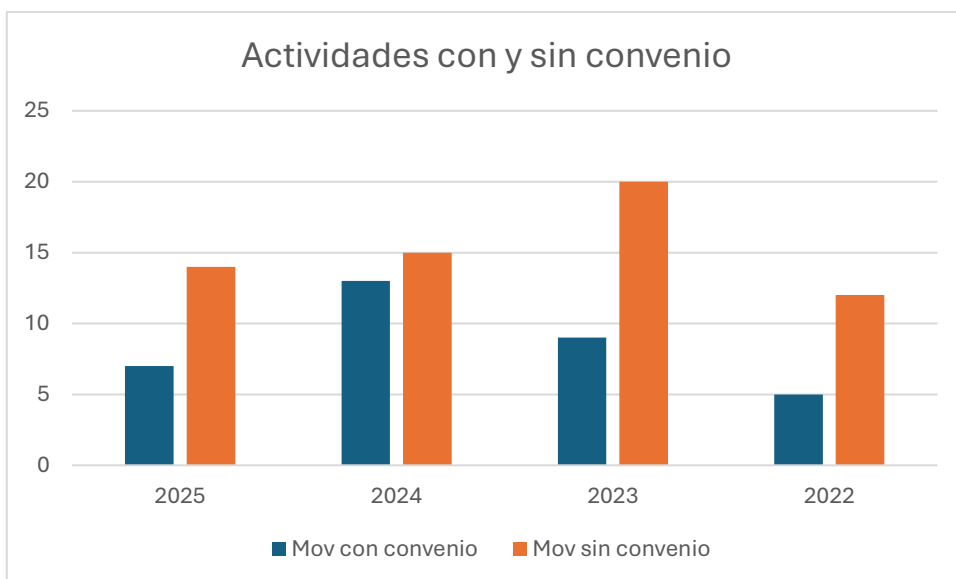
Nota: La diferencia en los totales se debe a que algunos proyectos masivos (como el Encuentro Binacional o Jornadas) se contabilizaron por el número de convenios/entidades participantes listadas, y fueron

asignados a la región donde se realizó el evento principal o donde se concentraba la coordinación (USBI Xalapa/Internacionalización)



El gráfico titulado “*Movilidad por año y región*” muestra la distribución de los casos de movilidad registrados entre 2022 y 2025 en las distintas regiones de la Universidad Veracruzana. Se observa que la región Xalapa concentra la mayor parte de las movilidades durante todo el periodo, con un incremento significativo en 2024, año en el que se alcanzan los valores más altos del conjunto. En contraste, las regiones de Veracruz, Coatzacoalcos–Minatitlán, Poza Rica–Tuxpan, Orizaba–Córdoba y la Universidad Veracruzana Intercultural (UVI) presentan una participación mucho menor, con números que se mantienen bajos y relativamente estables a lo largo del tiempo. En términos generales, la tendencia refleja un crecimiento sostenido en la movilidad entre 2022 y 2024, seguido de una ligera disminución en 2025.

Año	Mov con convenio	Mov sin convenio
2025	7	14
2024	13	15
2023	9	20
2022	5	12
Total	34	61



Por su parte, la tabla complementaria permite comparar la movilidad realizada con y sin convenio durante el mismo periodo. En todos los años analizados, la movilidad sin convenio supera a la movilidad con convenio, lo que evidencia que gran parte de las colaboraciones y estancias académicas se llevan a cabo sin un acuerdo formal entre instituciones. El año 2024 destaca nuevamente por registrar el mayor número de movilizaciones, mientras que 2022 presenta las cifras más bajas. Este comportamiento sugiere un fortalecimiento progresivo de las acciones de internacionalización, aunque aún persiste la necesidad de ampliar y consolidar los convenios institucionales para formalizar y dar mayor sostenibilidad a las experiencias de movilidad.

Concentración Regional y Disciplinaria

- **Región Xalapa** ha sido la de mayor actividad y diversificación, participando en prácticamente todos los programas (HAPI, PILA, PUMA, COIL, Movilidad Libre, Movilidades Especiales) a lo largo del periodo.
- **Región Veracruz:** Mantuvo una participación constante, especialmente en HAPI (Medicina Veterinaria y Zootecnia, Ingeniería Eléctrica Electrónica) y programas de reciprocidad (PILA, PUMA).
- **Regiones Periféricas:** Coatzacoalcos-Minatitlán, Poza Rica-Tuxpan y Orizaba-Córdoba han tenido participación activa en HAPI y Movilidades Especiales, vinculando áreas como Ingeniería, Ciencias Agrícolas, e Ingeniería en Sistemas de Producción Agropecuaria.

Facultades e Institutos Destacados

- **Ciencias Administrativas:** La Facultad de Contaduría y Administración (Xalapa) muestra una participación sostenida y fuerte tanto en HAPI Saliente como en proyectos Entrantes/COIL-VIC a lo largo de 2022, 2023, 2024 y 2025, incluyendo convenios con

instituciones como Tilburg University (Países Bajos) y la Fundación Universitaria del Área Andina (Colombia).

- **Investigación y Ciencias:** El Centro de Ciencias de la Tierra (Xalapa) y el Instituto de Investigaciones Biológicas (Xalapa) han participado en HAPI en múltiples años.
- **Interculturalidad:** La Universidad Veracruzana Intercultural (UVI) participó en proyectos Entrantes en 2024 (Multiregión) y 2025 (Totonacapan).
- **Salud y Biología:** Facultades como Medicina Veterinaria y Zootecnia (Veracruz), Bioanálisis (Xalapa), y Enfermería (Veracruz y Xalapa) han sido clave, incluyendo proyectos de reciprocidad (PILA) y proyectos especiales