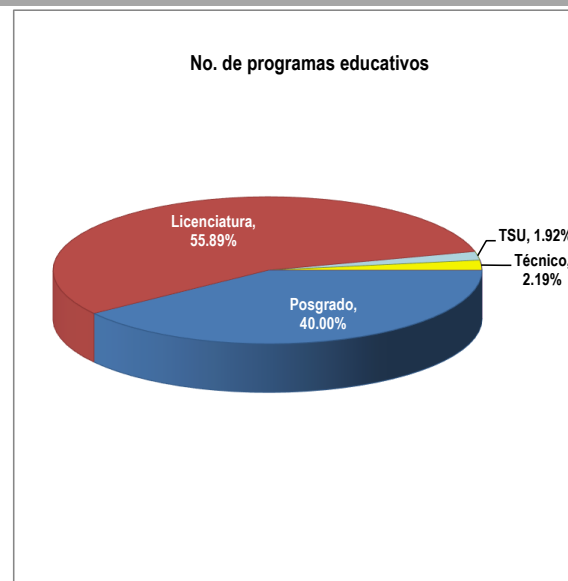




RESUMEN ESTADÍSTICO

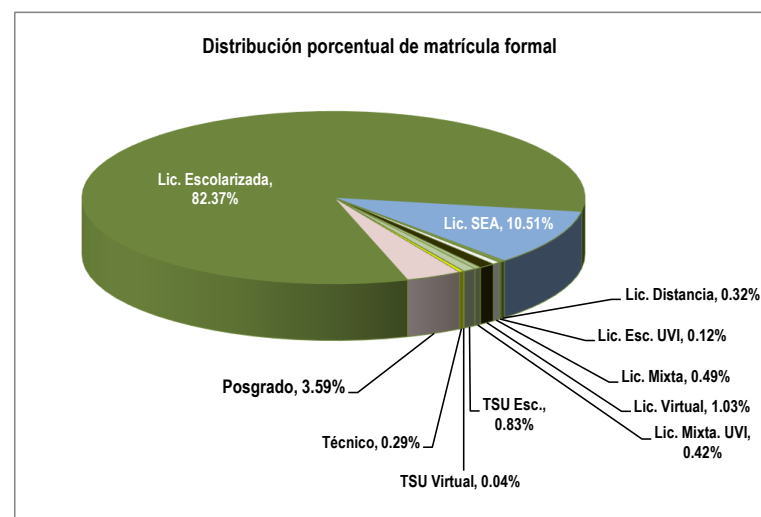
No. de programas educativos educativos 2023-2024

Programas educativos	No.
Doctorado escolarizado	38
Maestría escolarizada	75
Maestría virtual	9
Maestría escolarizada UVI	1
Maestría escolarizada SEA	2
Maestría visual SEA	1
Especialización escolarizada	20
Licenciatura escolarizada	162
Licenciatura sistema de enseñanza abierta (SEA)	16
Licenciatura a distancia	1
Licenciatura escolarizada de la Universidad Veracruzana Intercultural	4
Licenciatura mixta	5
Licenciatura virtual	8
Licenciatura mixta de la Universidad Veracruzana Intercultural	8
Técnico superior universitario (tsu) escolarizado	6
Técnico superior universitario (tsu) virtual	1
Técnico (carrera técnica)	8
Total de programas educativos	365



Matrícula total 2023-2024

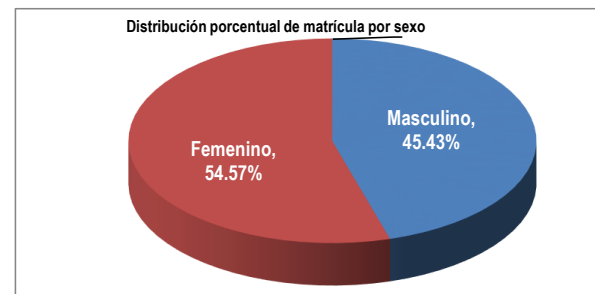
	M	F	X	Mat.
Posgrado	1,148	1,305	0	2,453
Licenciatura escolarizada	26,741	29,549	1	56,291
Licenciatura sistema de enseñanza abierta (SEA)	3,007	4,173	0	7,180
Licenciatura a distancia	124	92	0	216
Licenciatura escolarizada de la Universidad Veracruzana Intercultural	28	53	0	81
Licenciatura mixta	107	231	0	338
Licenciatura virtual	308	396	0	704
Licenciatura mixta de la Universidad Veracruzana Intercultural	106	180	0	286
Técnico superior universitario (tsu) escolarizado	236	330	0	566
Técnico superior universitario (tsu) virtual	7	22	0	29
Técnico (carrera técnica)	84	113	0	197
Total matrícula formal	31,896	36,444	1	68,341
Total educación no formal	8,255	11,791	0	20,046





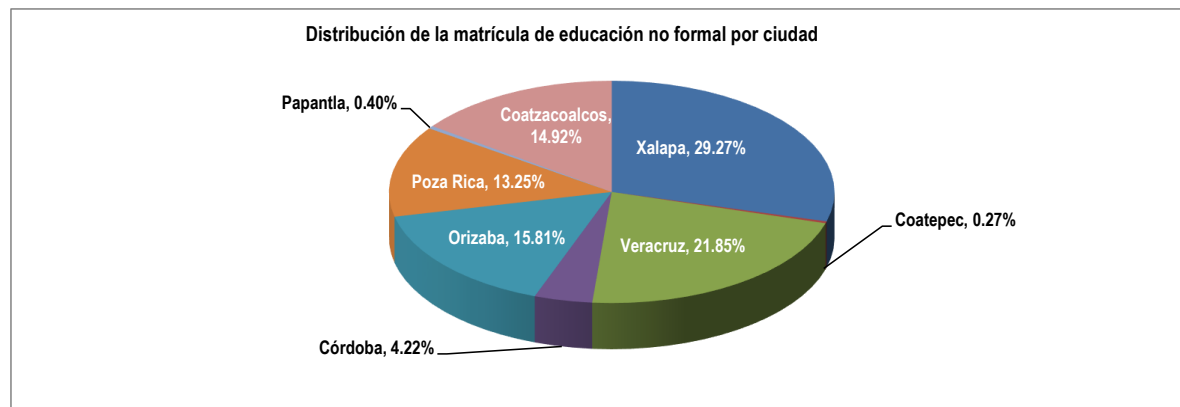
Resumen estadístico

	M	F	X	Mat.
Educación no formal	8,255	11,791	0	20,046
Educación formal	31,896	36,444	1	68,341
Total matrícula uv	40,151	48,235	1	88,387



Distribución de la matrícula de educación no formal por ciudad 2023-2024

	Xalapa	Coatepec	Veracruz	Córdoba	Orizaba	Poza Rica	Papantla	Coatzacoalcos	Total
Centro de idiomas (CI) y centro de autoacceso (CA)	3,448		4,216	845	3,170	2,657		2,990	17,326
Centro de iniciación musical (CIMI)	400		165						565
Departamento de lenguas extranjeras (DELEX)	891								891
Escuela para estudiantes extranjeros	1,110								1,110
Talleres libres de arte	18	55					81		154
Total	5,867	55	4,381	845	3,170	2,657	81	2,990	20,046



Fuente: Direcciones Generales de las Áreas Académicas y Dirección General de Relaciones Internacionales.



Resumen estadístico

Primer ingreso, matrícula total , egresados y titulados por nivel educativo 2023-2024

Nivel educativo	Primer ingreso	Matrícula total	Egresados	Titulados
Posgrado				
Doctorado modalidad escolarizada	157	711	92	104
Maestría modalidad escolarizada	513	1,218	263	392
Maestría modalidad virtual	89	211	63	11
Maestría SEA escolarizada	11	39	0	8
Maestría SEA virtual	48	65	0	0
Maestría UVI escolarizada	0	6	0	0
Especialización escolarizada	105	203	67	83
Licenciatura				
Modalidad escolarizada	13,749	56,291	6,046	9,380
Modalidad sistema de enseñanza abierta (SEA)	2,037	7,180	630	969
Modalidad mixta	114	338	6	16
Modalidad a distancia	66	216	17	16
Modalidad virtual	371	704	25	32
Universidad Veracruzana Intercultural escolarizada	0	81	12	41
Universidad Veracruzana Intercultural mixta	145	286	2	6
Técnico superior universitario				
Modalidad escolarizada	277	566	131	121
Modalidad virtual	24	29	0	0
Técnico				
Modalidad escolarizada	77	197	28	5
Total	17,783	68,341	7,382	11,184

Fuente: Dirección General de Administración Escolar.