Clases presenciales

Etapa 3 (Semana del 9 al 13 de mayo)

Facultad de Estadística e Informática UV

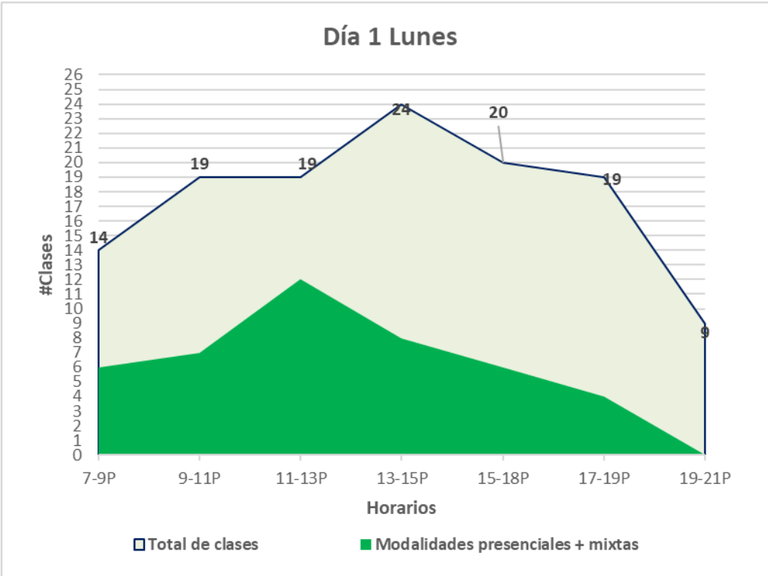

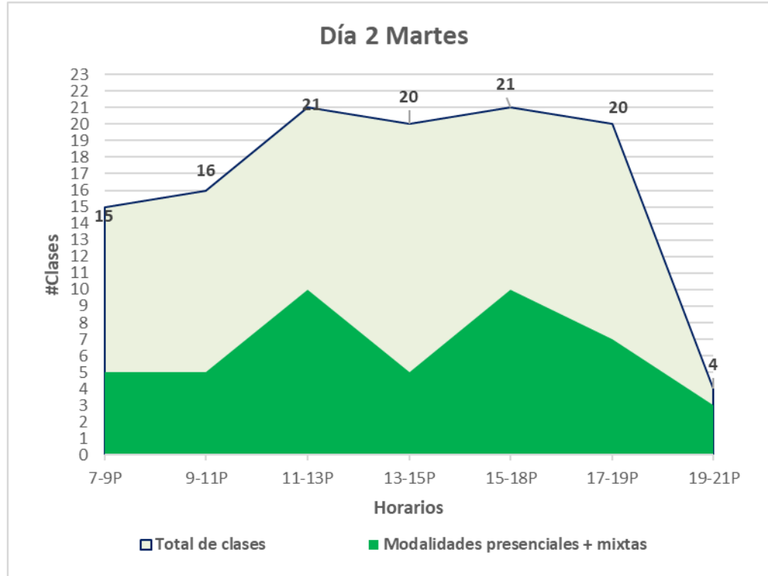

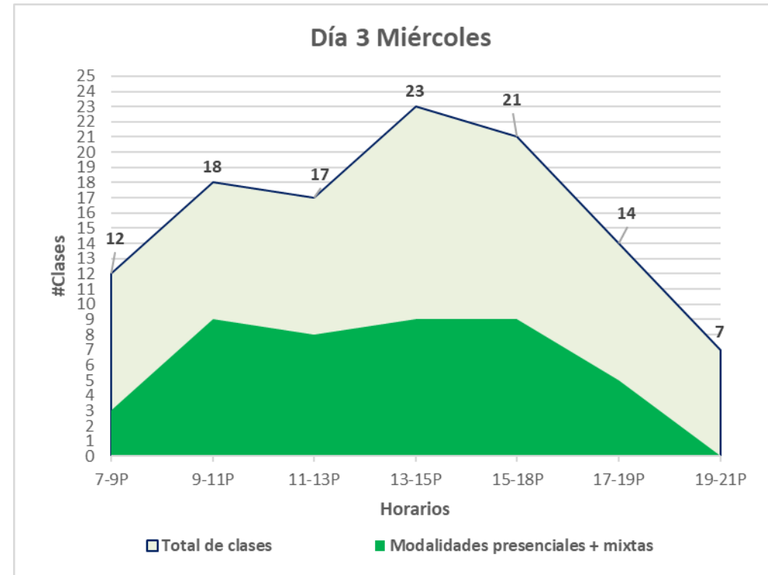

Lunes	
Clases presenciales	**43** *(42)
****Estimación de alumnos que ingresan a clases presenciales (contemplando sana distancia)**	**±561** (±548)

Martes	
Clases presenciales	**43** (40)
Estimación de alumnos que ingresan a clases presenciales (contemplando sana distancia)	**±587** (±542)

Miércoles	
Clases presenciales	**41** (42)
Estimación de alumnos que ingresan a clases presenciales (contemplando sana distancia)	**±571** (±586)

*(n): Representa la cantidad de la semana anterior.

**La cantidad de alumnos está contabilizada en ingresos por clase, por lo que algunos estudiantes repiten por día o durante otras clases.

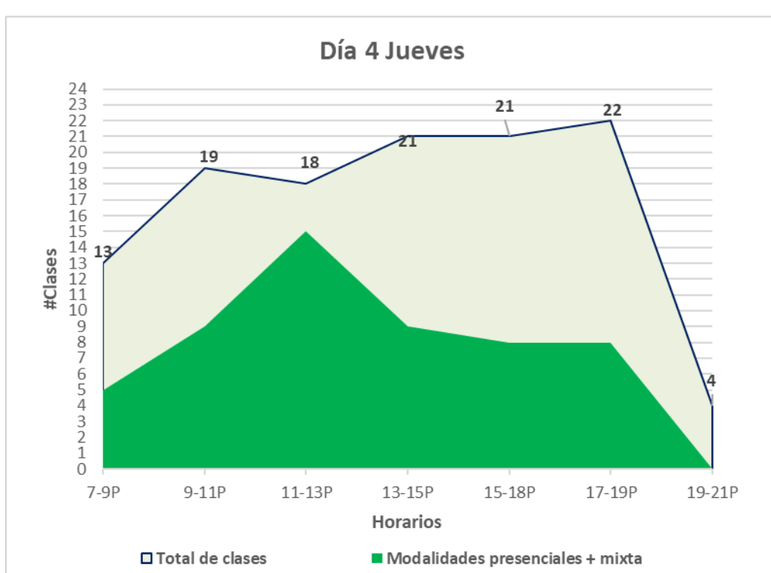

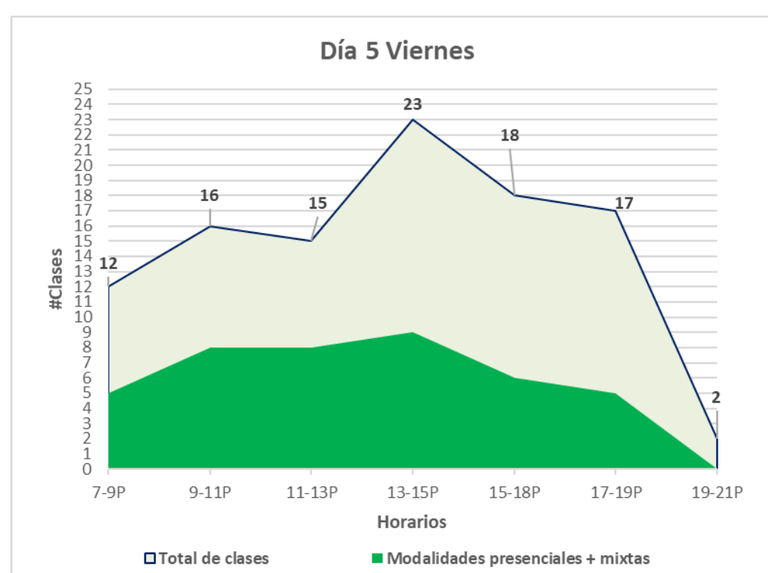

Jueves	
Clases presenciales	**54** (51)
Estimación de alumnos que ingresan a clases presenciales (contemplando sana distancia)	**±748** (±703)

Viernes	
Clases presenciales	**41** (39)
Estimación de alumnos que ingresan a clases presenciales (contemplando sana distancia)	**±594** (±564)

Numeralia semanal (9 al 13 de mayo)

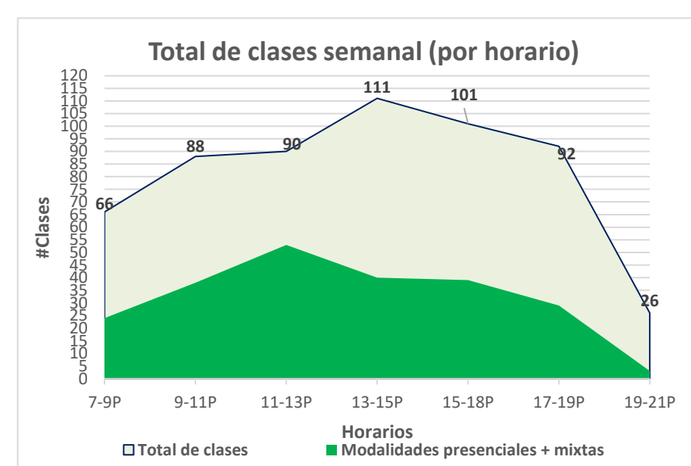

Totales	
Total de EE que al menos tienen una clase presencial a la semana	**140** (137)
Porcentaje de EE con clases presenciales a la semana	**65%** (63%) **70%** (Sin considerar AFBG)
Total de EE	**215**
Total de clases presenciales	**222** (214)
Porcentaje de clases presenciales	**45%** (45%)
Total de clases a la semana	**574**
****Aproximación total de alumnos que ingresan a clases presenciales (contemplando sana distancia)**	**±3061** (±2943)
Profesores que asisten a clases presenciales	**83** (78)
Porcentaje de profesores que asisten a clases presenciales (al menos a una clase)	**68%** (63%) **80%** (78%) (Sin considerar AFBG)

Datos complementarios de clases presenciales (Feb-Jul 2022)

Facultad	PE	No. EE	Tipo de EE	No. Secciones	No. Académicos	No. Estudiantes Estimación para esta semana
FEI (Xalapa)	Estadística	45/62 72%	• Básica General (1) • Iniciación a la • disciplina (15) • Disciplinares (25) • Terminal (4)	11	26/35 74%	*200
	Ingeniería de Software	28/51 54%	• Básica General (0) • Iniciación a la • disciplina (8) • Disciplinares (15) • Terminal (5)	8	21/38 55%	*114
	Tecnologías Computacionales	36/52 69%	• Básica General (0) • Iniciación a la • disciplina (10) • Disciplinares (21) • Terminal (5)	11	26/36 72%	*136
	Redes y Servicios de Cómputo	31/46 67%	• Básica General (0) • Iniciación a la • disciplina (7) • Disciplinares (20) • Terminal (4)	8	26/33 78%	*146
Totales		**140/215** **65%** **Sin considerar EE del AFBG:** **70%**		**38**	**78/111** **70%** **Sin considerar los profesores del AFBG:** **80%**	***596**