Clases presenciales

Inicio de Etapa 3 (Semana del 2 al 6 de mayo)

Facultad de Estadística e Informática UV

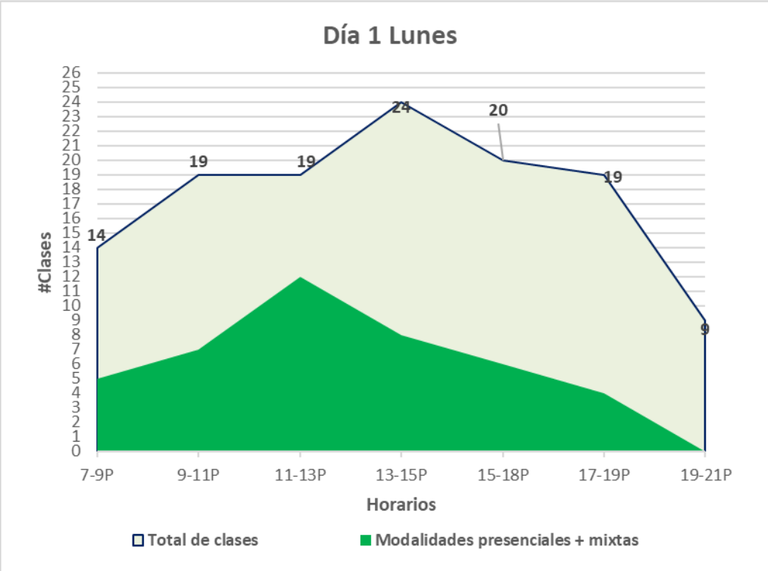

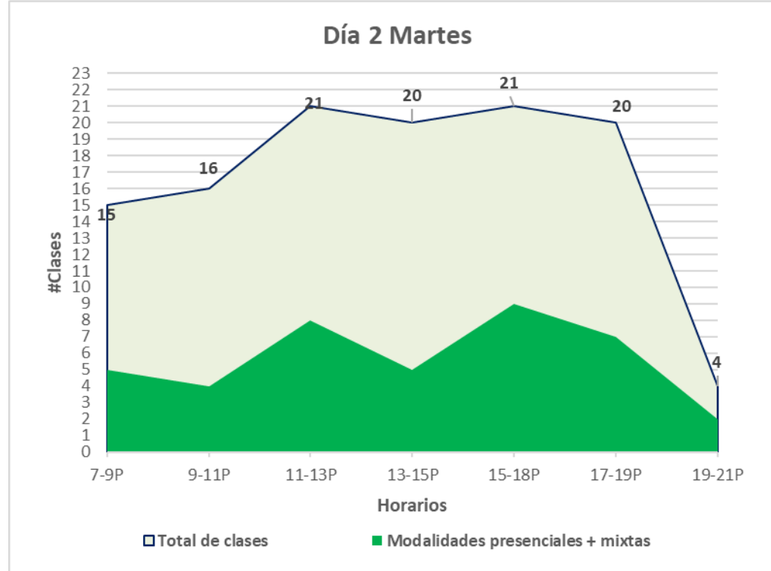

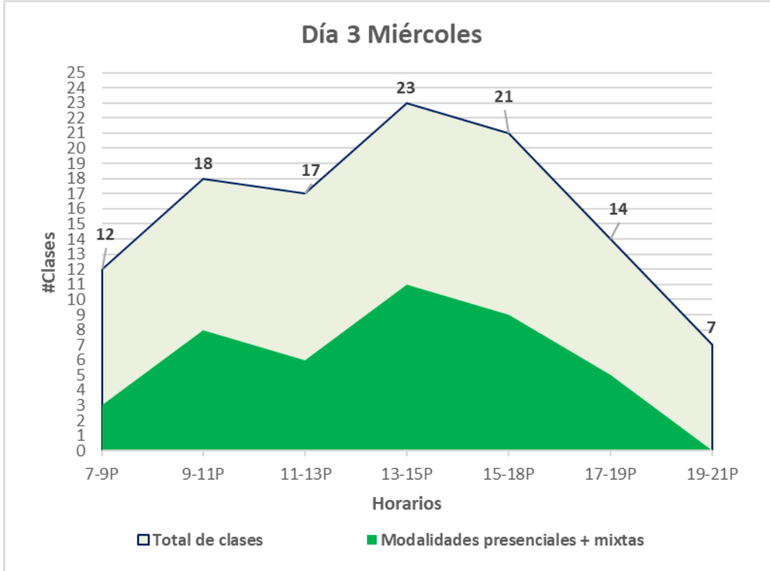

Lunes	
Clases presenciales	**42** *(33)
**Estimación de alumnos que ingresan a clases presenciales (contemplando sana distancia)	**±548** (±421)

Martes	
Clases presenciales	**40** (40)
Estimación de alumnos que ingresan a clases presenciales (contemplando sana distancia)	**±542** (±542)

Miércoles	
Clases presenciales	**42** (37)
Estimación de alumnos que ingresan a clases presenciales (contemplando sana distancia)	**±586** (±511)

*(n): Representa la cantidad de la semana anterior.

**La cantidad de alumnos está contabilizada en ingresos por clase, por lo que algunos estudiantes repiten por día o durante otras clases.

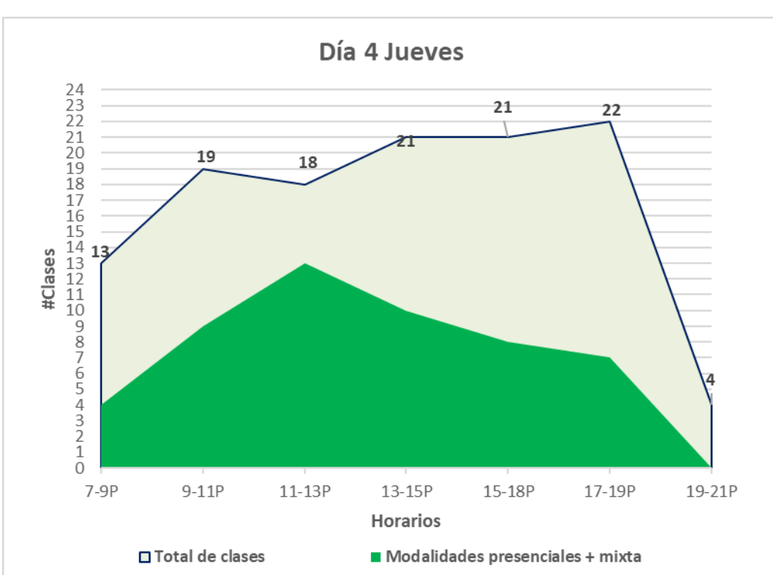

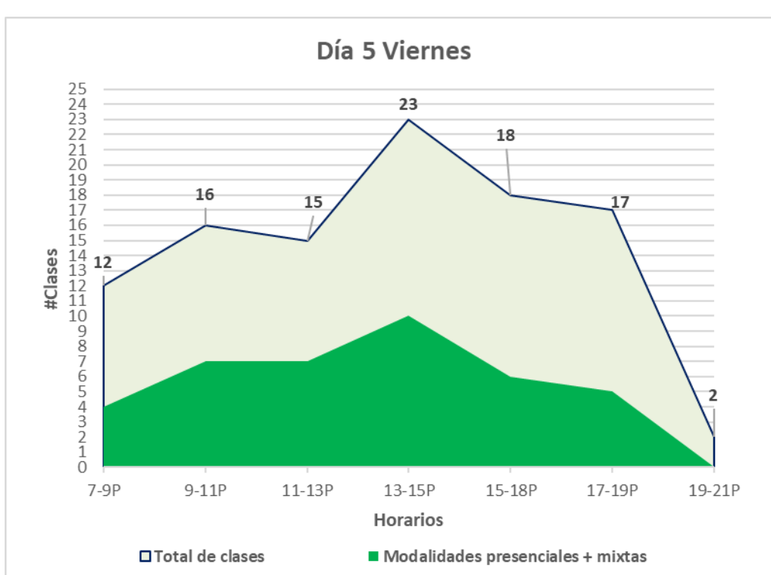

Jueves	
Clases presenciales	**51** (46)
Estimación de alumnos que ingresan a clases presenciales (contemplando sana distancia)	**±703** (±628)

Viernes	
Clases presenciales	**39** (36)
Estimación de alumnos que ingresan a clases presenciales (contemplando sana distancia)	**±564** (±519)

Numeralia semanal (2 al 6 de mayo)

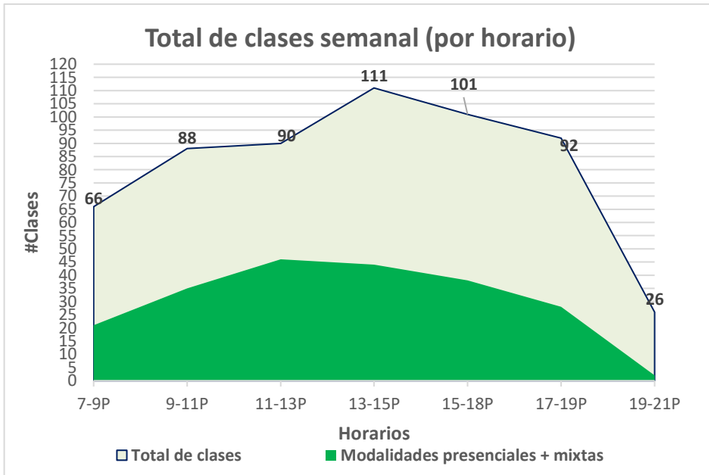

Totales	
Total de EE que al menos tienen una clase presencial a la semana	**137** (122)
Porcentaje de EE con clases presenciales a la semana	**63%** (56%) **69%** (Sin considerar AFBG)
Total de EE	**215**
Total de clases presenciales	**214** (192)
Porcentaje de clases presenciales	**37%** (33%)
Total de clases a la semana	**574**
**Aproximación total de alumnos que ingresan a clases presenciales (contemplando sana distancia)	**±2943** (±2621)
Profesores que asisten a clases presenciales	**76** (70)
Porcentaje de profesores que asisten a clases presenciales (al menos a una clase)	**68%** (63%) **78%** (71%) (Sin considerar AFBG)

Datos complementarios de clases presenciales (Feb-Jul 2022)

Facultad	PE	No. EE	Tipo de EE	No. Secciones	No. Académicos	No. Estudiantes Estimación para esta semana
FEI (Xalapa)	Estadística	46/62 74%	• Básica General (1) • Iniciación a la • disciplina (14) • Disciplinares (25) • Terminal (6)	11	26/35 74%	*210
	Ingeniería de Software	25/51 49%	• Básica General (0) • Iniciación a la • disciplina (7) • Disciplinares (13) • Terminal (5)	8	18/38 47%	*107
	Tecnologías Computacionales	36/52 69%	• Básica General (0) • Iniciación a la • disciplina (10) • Disciplinares (21) • Terminal (5)	9	26/36 72%	*136
	Redes y Servicios de Cómputo	30/46 65%	• Básica General (0) • Iniciación a la • disciplina (7) • Disciplinares (19) • Terminal (4)	8	25/33 75%	*141
Totales		**137/215** **63%** **Sin considerar EE del AFBG:** **69%**		**36**	**76/111** **68%** **Sin considerar los profesores del AFBG:** **78%**	***594**