Clases presenciales

Cierre de Etapa 1 (Semana del 28 de marzo-1 de abril)

Facultad de Estadística e Informática UV

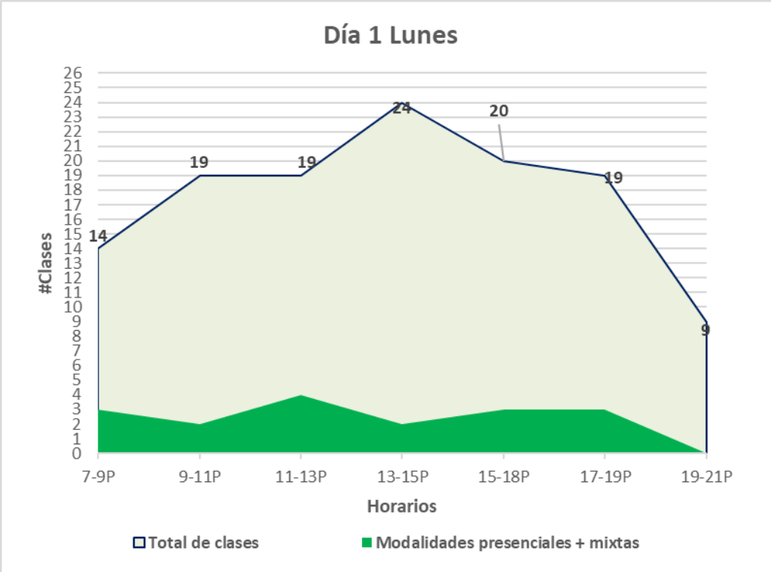

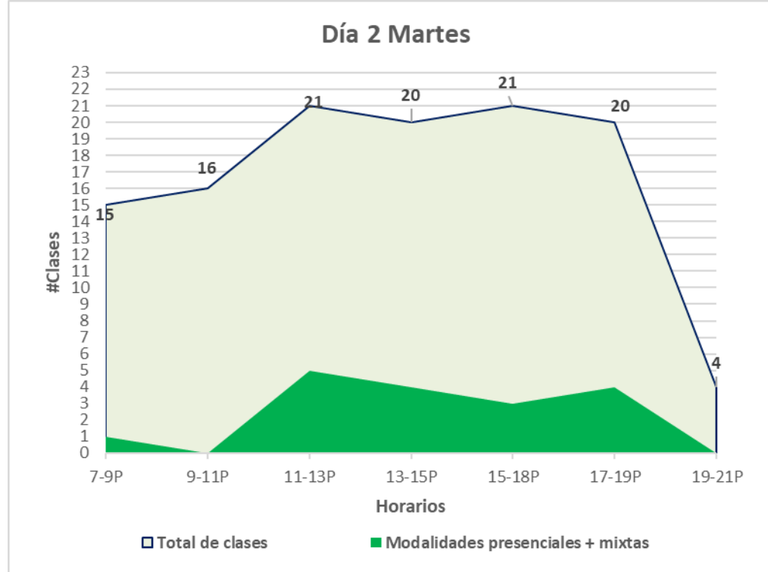

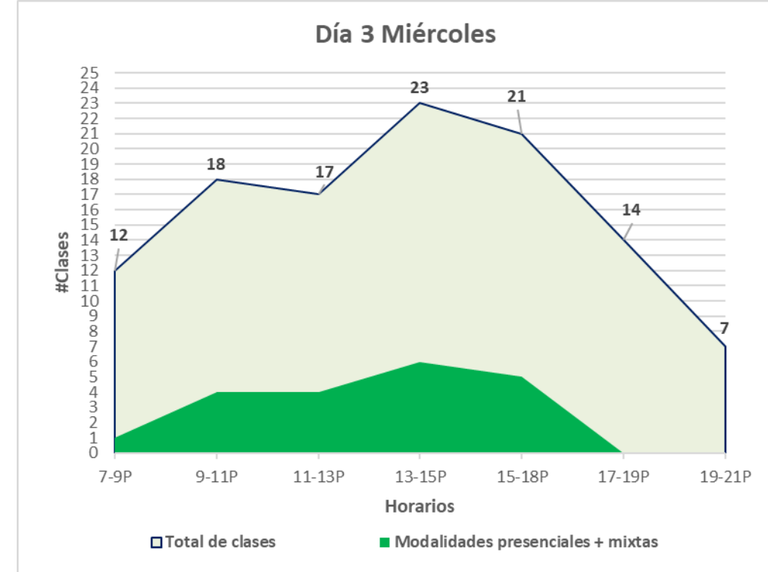

Lunes	
Clases presenciales	**17** *(11)
**Estimación de alumnos que ingresan a clases presenciales (contemplando sana distancia)	**±206** (140)

Martes	
Clases presenciales	**17** (14)
Estimación de alumnos que ingresan a clases presenciales (contemplando sana distancia)	**±221** (183)

Miércoles	
Clases presenciales	**20** (12)
Estimación de alumnos que ingresan a clases presenciales (contemplando sana distancia)	**±268** (167)

*(n): Representa la cantidad de la semana anterior.

**La cantidad de alumnos está contabilizada en ingresos por clase, por lo que algunos estudiantes repiten por día o durante otras clases.

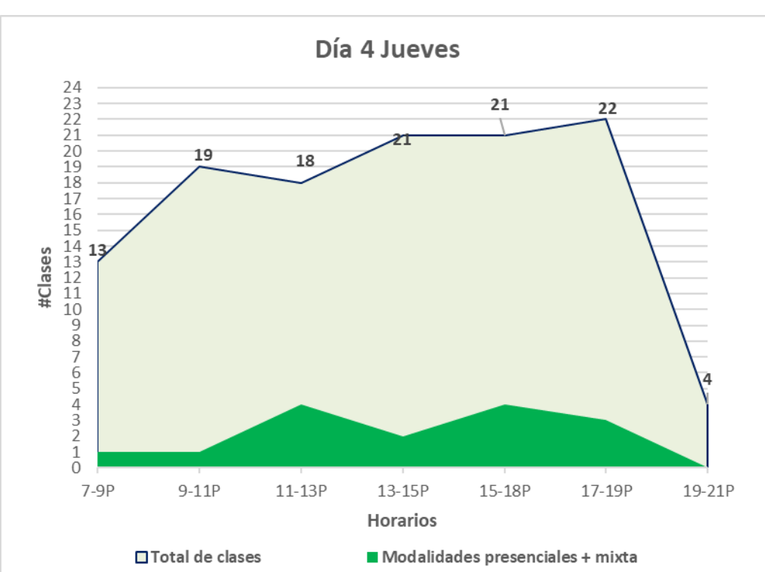

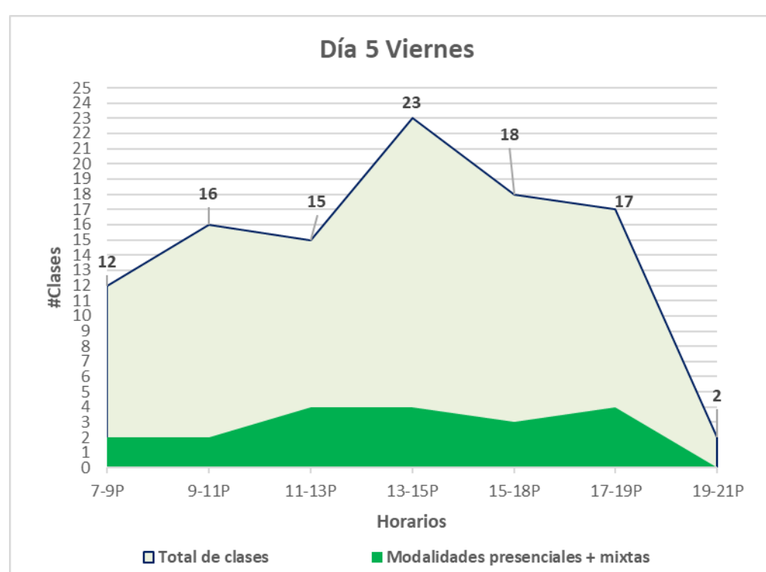

Jueves	
Clases presenciales	**15** (15)
Estimación de alumnos que ingresan a clases presenciales (contemplando sana distancia)	**±204** (204)

Viernes	
Clases presenciales	**19** (16)
Estimación de alumnos que ingresan a clases presenciales (contemplando sana distancia)	**±276** (237)

Numeralia semanal (28 de marzo-1 de abril)

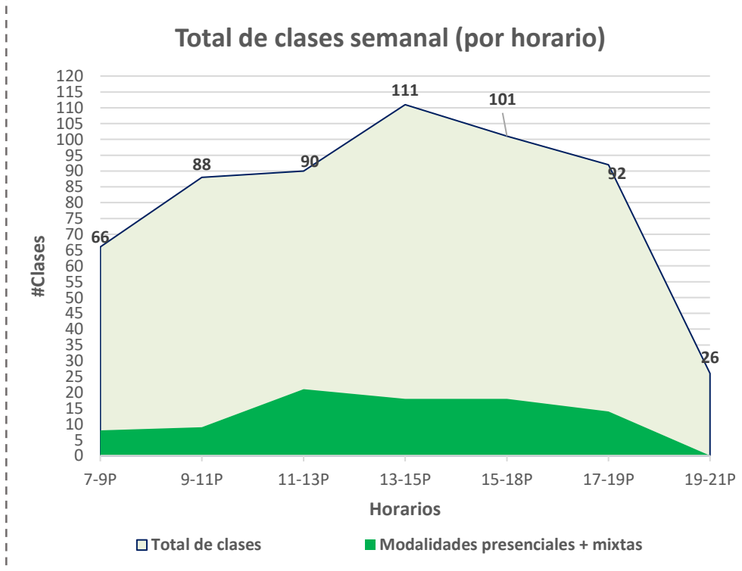

Totales	
Total de EE que al menos tienen una clase presencial a la semana	**71** (50)
Porcentaje de EE que al menos tienen una clase presencial a la semana	**33%** (23%)
Total de EE	**215**
Total de clases presenciales	**88** (55)
Porcentaje de clases presenciales	**15%** (12%)
Total de clases a la semana	**574**
**Aproximación total de alumnos que ingresan a clases presenciales (contemplando sana distancia)	**±1175** (±931)
Profesores que asisten a clases presenciales	**46** (37)
Porcentaje de profesores que asisten a clases presenciales (al menos a una clase)	**40%** (32%)