

Evaluación de competencias de los estudiantes de la Licenciatura en Tecnologías Computacionales

Periodo Agosto 2017- Febrero 2018

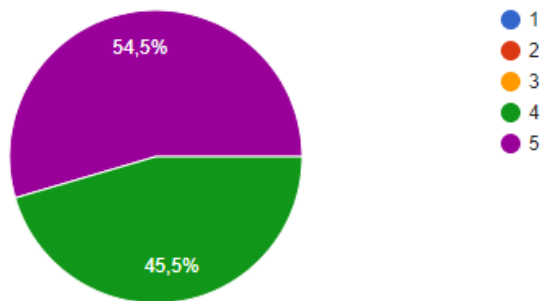
Este cuestionario fue dirigido a responsables directos de prestadores de Servicio Social.

Utilizando la escala de Likert, respondieron la siguiente encuesta, considerando que, "1" es totalmente en desacuerdo, "2" es en desacuerdo, "3" es ni de acuerdo ni en desacuerdo, "4" es de acuerdo y "5" es totalmente de acuerdo.

1.-

El alumno fue capaz de analizar la problemática a resolver a través del estudio, visión, observación y abstracción de sus componentes.

11 respuestas



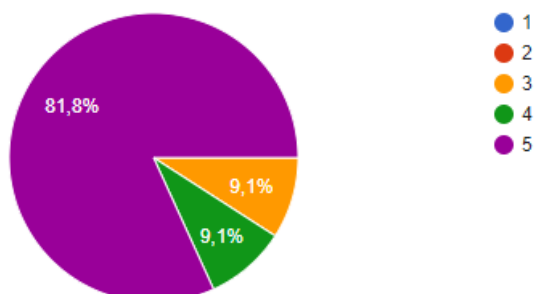
El 54.5% estuvo totalmente de acuerdo.

El 45.5% estuvo de acuerdo.

2.-

EL alumno fue capaz de construir soluciones que podrán incluir la creación, selección, adecuación e integración de productor y servicios computacionales

11 respuestas



El 81.8% estuvo muy de acuerdo.

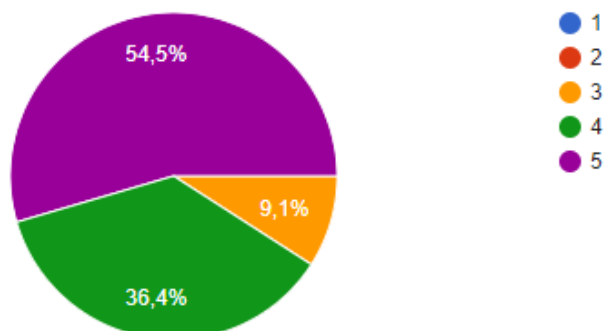
El 9.1% estuvo de acuerdo.

El 9.1% no estuvo ni de acuerdo, ni en desacuerdo.

3.-

El alumno fue capaz de diseñar soluciones computacionales pertinentes, seguras y confiables para la problemática

11 respuestas



El 54.5% estuvo muy de acuerdo.

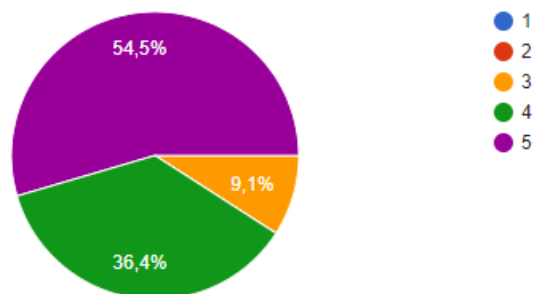
El 36.4% estuvo de acuerdo.

El 9.1% no estuvo ni de acuerdo, ni en desacuerdo.

4.-

El alumno fue capaz de evaluar soluciones computacionales construidas en función de las características previamente establecidas de las mismas

11 respuestas



El 54.5% estuvo muy de acuerdo.

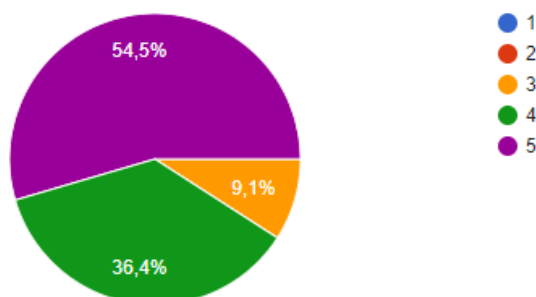
El 36.4% estuvo de acuerdo.

El 9.1% no estuvo ni de acuerdo, ni en desacuerdo.

5.-

El alumno fue capaz de emprender acciones necesarias para generar iniciativas innovadoras en el ámbito de su profesión

11 respuestas



El 54.5% estuvo muy de acuerdo.

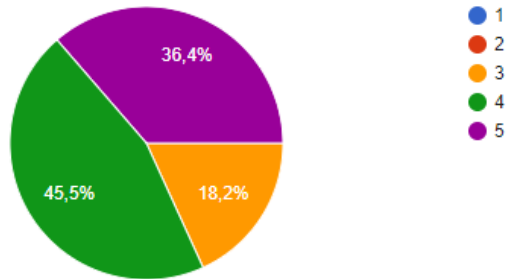
El 36.4% estuvo de acuerdo.

El 9.1% no estuvo ni de acuerdo, ni en desacuerdo.

6.-

El alumno fue capaz de administrar y gestionar acciones o recursos materiales, humanos o tecnológicos, aplicando técnicas y procesos de gestión de acuerdo a políticas o lineamientos establecidos

11 respuestas



El 36.4% estuvo muy de acuerdo.

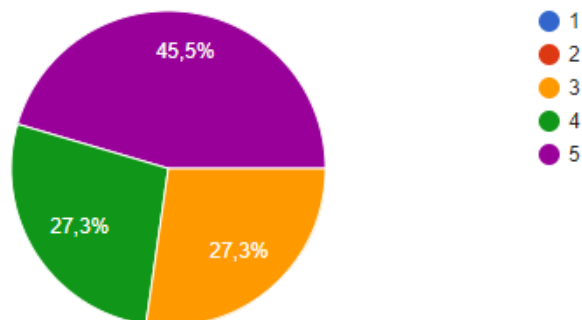
El 45.5% estuvo de acuerdo.

El 18.2% no estuvo ni de acuerdo, ni en desacuerdo.

7.-

El alumno fue capaz de comunicar, argumentar ideas y posturas con diferentes audiencias (de manera oral o escrita)

11 respuestas



El 45.5% estuvo muy de acuerdo.

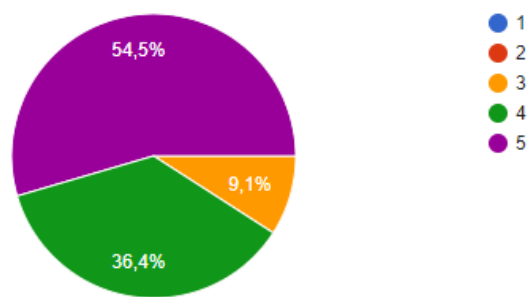
El 27.3% estuvo de acuerdo.

El 27.3% no estuvo ni de acuerdo, ni en desacuerdo.

8.-

El alumno fue capaz de colaborar de manera efectiva en la formación de una cultura en Tecnologías Computacionales

11 respuestas



El 54.5% estuvo muy de acuerdo.

El 36.4% estuvo de acuerdo.

El 9.1% no estuvo ni de acuerdo, ni en desacuerdo.

Algunos comentarios de los responsables directos de prestadores de Servicio Social.

Fue una excelente prestadora de servicio social. Con muy buena disposición y mucha facilidad de implementación de los conocimientos que adquirió en la carrera.

Muy aplicado y con ideas de mejora positivas en cuanto a manejo de los sistemas de la oficina.

Es un excelente alumno y en el ISSSTE quedaron muy satisfechos con las herramientas que desarrollo.

La estudiante demostró tener habilidades y conocimientos para desempeñarse de manera satisfactoria en este ambiente.

un excelente alumno tanto personal como profesionalmente

El estudiante tuvo un desempeño muy responsable, capaz y suficientemente confiable. Debo mencionar que por cuestiones de la organización interna del trabajo en el espacio en el que prestó su servicio, el sistema que desarrolló estará en prueba continua durante las siguientes semanas y seguramente requeriremos de un nuevo servicio social para apoyar dicho periodo de pruebas y probables ajustes, además de incrementar la potencialidad del sistema iniciado.

El estudiante mostró buen desempeño durante su servicio social

Analizando las gráficas podemos llegar a la conclusión que los responsables directos de los jóvenes que han prestado servicio social de la licenciatura en Tecnologías Computacionales han quedado muy satisfechos con lo que los jóvenes han aportado a su lugar de trabajo, ya que el índice de aceptación es de un **89%**, de acuerdo a las gráficas mostradas anteriormente.