

Para dar cumplimiento con lo establecido en la Convocatoria para la *ELABORACIÓN DE REACTIVOS DE CALIDAD PARA INTEGRAR EL BANCO DE PREGUNTAS TEÓRICAS Y PRÁCTICAS DE LOS MARATONES REGIONALES, NACIONAL E INTERNACIONAL DE CONOCIMIENTOS EN LAS ÁREAS DE FINANZAS, ADMINISTRACIÓN Y FISCAL*, se expide el siguiente:

### MANUAL PARA LA CAPTURA DE REACTIVOS A TRAVÉS DEL SIMA

1. La captura de los reactivos se realiza de manera remota a través del Sistema de Información de Maratones (SIMA). El acceso a la plataforma se efectúa mediante la siguiente liga o vínculo:

[http://132.248.164.173/Maraton2/backend/registro\\_captura.php](http://132.248.164.173/Maraton2/backend/registro_captura.php)

2. Al ingresar, se le pedirá realice su registro como usuario. Para ello, deberá seleccionar a la zona a la que pertenece. Si no conoce a qué zona de ANFECA pertenece su Institución, puede consultarlo en la siguiente liga:

[http://www.anfeqa.unam.mx/directorio\\_regional.php](http://www.anfeqa.unam.mx/directorio_regional.php)



The image shows a screenshot of a web form for ANFECA. At the top center is the ANFECA logo. Below it is a registration form with the following fields:

- Zona:** A dropdown menu with "Zona 1 Noroeste" selected.
- Clave de zona:** An empty text input field.
- Enviar:** A button with a lock icon and the text "Enviar".

At the bottom of the form, the text "Bienvenido al maratón de ANFECA" is displayed.

3. Una vez seleccionada la zona, introducir la contraseña correspondiente, con base en la siguiente tabla:

Zona	Clave de Zona
Zona 1 Noroeste	Z1R2022
Zona 2 Norte	Z2R2022
Zona 3 Centro	Z3R2022
Zona 4 Centro Occidente	Z4R2022
Zona 5 Centro Sur	Z5R2022
Zona 6 Sur	Z6R2022
Zona 7 Ciudad de México	Z7R2022

Una vez ingresada correctamente la zona y la contraseña, automáticamente se le redireccionará al módulo de registro del usuario.

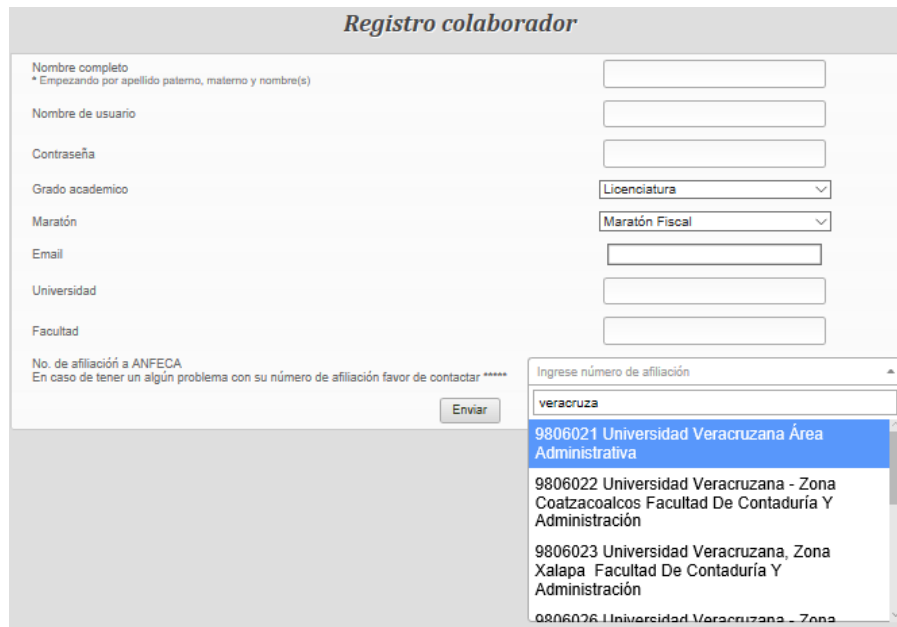
4. Capturar la información solicitada y dar en enviar para crear el usuario.

**Registro colaborador**

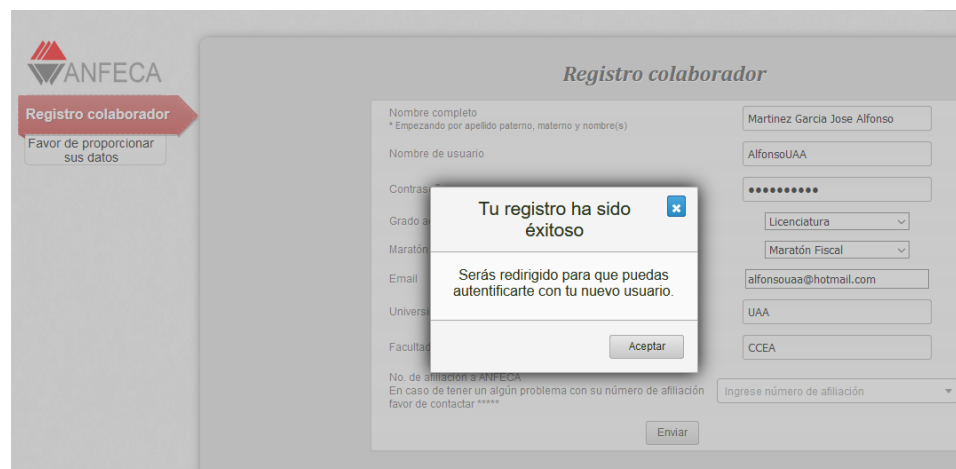
Nombre completo <small>* Empezando por apellido paterno, materno y nombre(s)</small>	Martinez Garcia Jose Alfonso
Nombre de usuario	AlfonsoUAA <small>Usuario libre</small>
Contraseña	●●●●●●●●
Grado academico	Licenciatura
Maratón	Maraton Informatica Adr
Email	alfonsouaa@hotmail.com
Universidad	UAA
Facultad	CCEA
No. de afiliación a ANFECA <small>En caso de tener un algún problema con su número de afiliación favor de contactar *****</small>	Ingrese número de afiliación

Enviar

En caso de no conocer el número de afiliación ANFECA de su institución, puede identificarlo escribiendo el nombre de su institución en la casilla “no. de afiliación ANFECA”, automáticamente el sistema le proporcionara una lista de las coincidencias con ese nombre.



En seguida aparecerá una pantalla que le redireccionará la página para poder ingresar a capturar los reactivos del maratón.

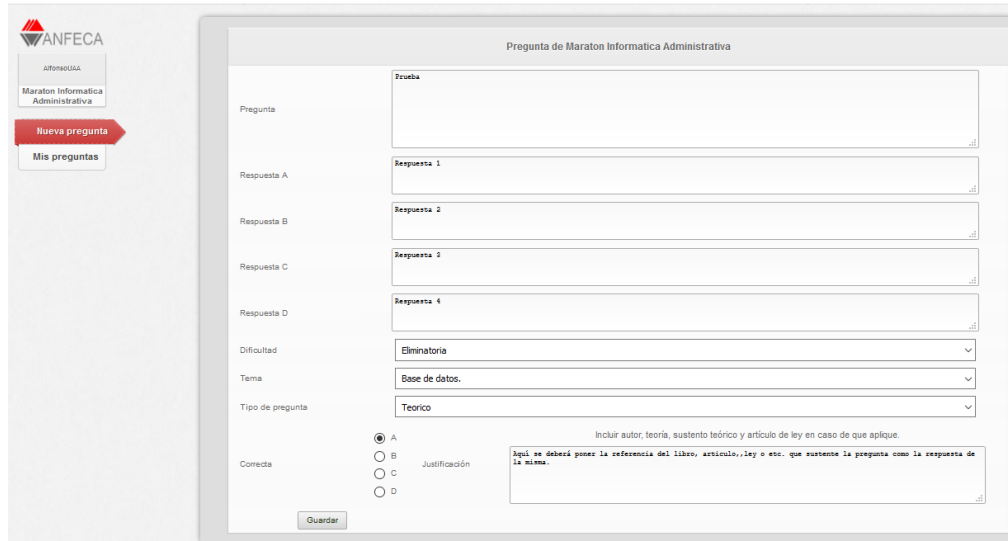


**Importante:** Se recomienda guardar su nombre de usuario y contraseña donde pueda consultarlos. Una vez creado el usuario no se podrá recuperar la contraseña. En caso de olvidar la contraseña, deberá crear un nuevo usuario.

5. En seguida, se pueden capturar los reactivos que se deseen. La dirección para poder acceder a la captura de las preguntas, siempre y cuando ya se tenga registrado un usuario, es la siguiente:

<http://132.248.164.173/Maraton2/backend/index.php>

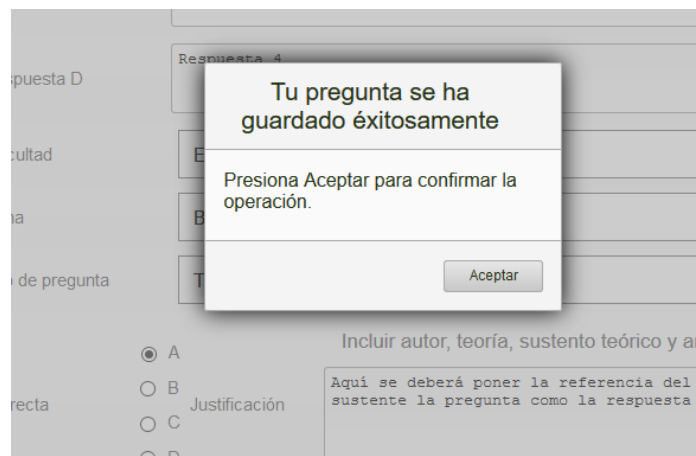
6. Aparecerá la siguiente pantalla en la que se pueden capturar los reactivos.



7. Es importante tomar en cuenta lo siguiente para la captura de los reactivos:

- Los cuestionamientos deben considerar 4 respuestas posibles.
- Debe seleccionar la etapa en la que se presentará el reactivo: Primera Fase (eliminatória), Segunda Fase (final), o Muerte Súbita (tercera etapa en caso de empate).
- Debe seleccionar el tipo de pregunta: Teórico o Práctica.
- Es muy importante escribir las referencias en la justificación de la pregunta. En el caso de las preguntas teóricas, deberá incluir la fuente bibliográfica. En el caso de los reactivos prácticos, además, deberá incluir el procedimiento con el que se obtiene la respuesta correcta, esto con la finalidad de validar la pregunta durante el evento de revisión de reactivos.

8. Una vez capturado el reactivo, darle clic en el botón de GUARDAR, aparecerá la siguiente pantalla de confirmación.



9. En el apartado de *Mis preguntas* se puede consultar el listado de las preguntas capturadas y, si es necesario, editarlas.



10. Para realizar una nueva captura, dar clic en el botón *Nueva pregunta*. Repita el procedimiento hasta capturar la totalidad de reactivos deseados.

Para cualquier duda o inconveniente con el proceso de captura de reactivos, se establecen los siguientes datos de contacto:

Ing. José Alfonso Martínez García  
**Administrador de la plataforma SIMA. Secretaría Técnica Nacional de Maratones ANFECA.**  
Universidad Autónoma de Aguascalientes  
[alfonsouaa@hotmail.com](mailto:alfonsouaa@hotmail.com)  
449 910 8460 ext. 55015

M.I. Marcos Castillo Medina  
**Secretario Técnico General Coordinación Nacional de Maratones ANFECA**  
Universidad Autónoma de Aguascalientes  
[marcos.castillo@edu.uaa.mx](mailto:marcos.castillo@edu.uaa.mx)  
449 910 7400 ext. 55159