

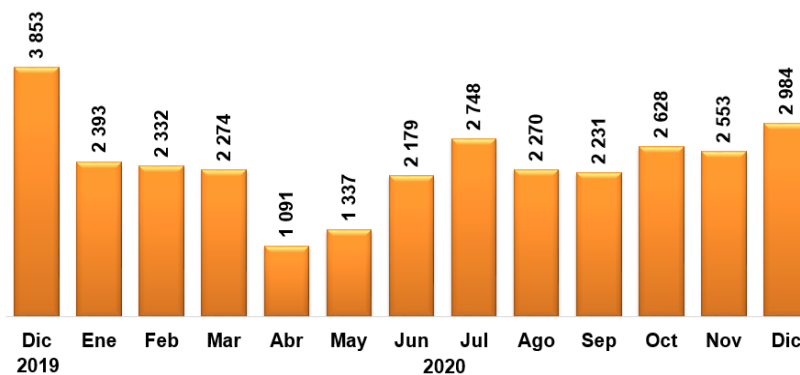
RESULTADOS DEL REGISTRO ADMINISTRATIVO DE LA INDUSTRIA AUTOMOTRIZ DE VEHÍCULOS PESADOS¹ CORRESPONDIENTE A DICIEMBRE DE 2020

- En el mercado nacional se vendieron 2 984 unidades al menudeo y 2 807 unidades al mayoreo.
- La producción total de vehículos pesados en el periodo enero–diciembre de 2020 fue de 136 422 unidades, de las cuales 133 314 correspondieron a vehículos de carga y 3 108 a vehículos de pasajeros.
- El total de exportaciones realizadas durante el periodo enero–diciembre de 2020 fue de 115 747 unidades, siendo el principal mercado Estados Unidos con una participación del 94.5 por ciento.

El INEGI presenta el Registro Administrativo de la Industria Automotriz de Vehículos Pesados (RAIAVP) el cual se realiza en acuerdo con las 9 empresas afiliadas a la Asociación Nacional de Productores de Autobuses, Camiones y Tractocamiones (ANPACT) A.C., con información referente a la producción y comercialización de vehículos pesados nuevos en México.

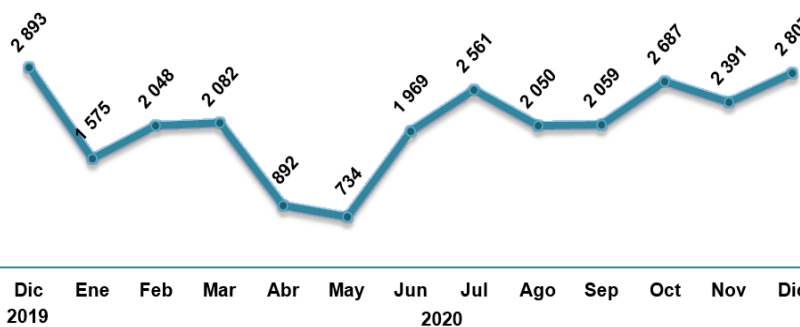
En diciembre de 2020, las nueve empresas que conforman este registro vendieron 2 984 y 2 807 unidades en el mercado nacional al menudeo y mayoreo, respectivamente.

Venta al menudeo de vehículos pesados
Diciembre 2019 – Diciembre 2020
(Unidades)



Fuente: INEGI. Registro Administrativo de la Industria Automotriz de Vehículos Pesados

Venta al mayoreo de vehículos pesados
Diciembre 2019 – Diciembre 2020
(Unidades)

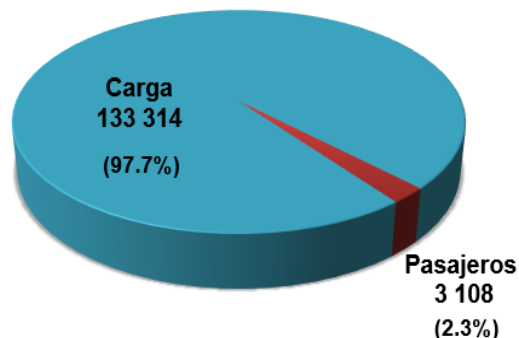


Fuente: INEGI. Registro Administrativo de la Industria Automotriz de Vehículos Pesados

¹ Es importante señalar que la información suministrada directamente por las Unidades Económicas, no se somete a ningún tratamiento de tipo estadístico y mantiene el carácter de registro administrativo, por lo que será necesario que los usuarios tomen en cuenta las actualizaciones que realicen las empresas y que el INEGI reflejará en los datos publicados.

En el periodo enero-diciembre de 2020, se muestra que la producción de vehículos pesados en México se concentra en los vehículos de carga que representan el 97.7% del total; el resto corresponde a la fabricación de autobuses para pasajeros.

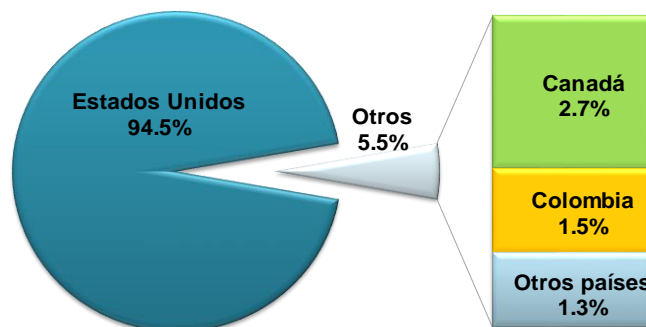
**Producción de vehículos pesados
Enero - Diciembre 2020
(Unidades)**



Fuente: INEGI. Registro Administrativo de la Industria Automotriz de Vehículos Pesados

Para el caso de las exportaciones, destaca Estados Unidos como el principal país de destino con el 94.5% del total de las ventas de vehículos pesados de enero-diciembre de 2020.

**Exportaciones de vehículos pesados por país de destino
Enero - Diciembre 2020
(Porcentaje)**



Fuente: INEGI. Registro Administrativo de la Industria Automotriz de Vehículos Pesados

El RAIAMP contribuye para generar diversas estadísticas sobre la economía nacional y puede ser consultado en: <https://www.inegi.org.mx/datosprimarios/iavp/>

La siguiente entrega de este registro será el 10 de febrero de 2021.

Se anexa nota técnica

Para consultas de medios y periodistas contactar a: comunicacionsocial@inegi.org.mx
o llamar al teléfono (55) 52-78-10-00, exts. 1134, 1260 y 1241.

Dirección de Atención a Medios / Dirección General Adjunta de Comunicación
COMUNICACIÓN SOCIAL

Reporte Mensual

Registro administrativo de la industria automotriz de vehículos pesados

El INEGI da a conocer los registros administrativos de la industria automotriz de vehículos pesados que se desarrollan en el país, provenientes de 9 empresas afiliadas a la Asociación Nacional de Productores de Autobuses, Camiones y Tractocamiones A.C. (ANPACT), como son las ventas al menudeo y mayoreo en el mercado interno, la producción y exportación para el mes de diciembre de 2020.

VENTAS AL MENDUEO Y MAYOREO ^{1/} EN EL MERCADO NACIONAL

(Unidades)

VENTAS AL MENDUEO			
Diciembre 2019	3,853	Ene-Dic 2019	41,953
Diciembre 2020	2,984	Ene-Dic 2020	27,020
Variación %	(-) 22.55	Variación %	(-) 35.59
Diferencia	(-) 869	Diferencia	(-) 14,933

VENTAS AL MAYOREO			
Diciembre 2019	2,893	Ene-Dic 2019	39,835
Diciembre 2020	2,807	Ene-Dic 2020	23,855
Variación %	(-) 2.97	Variación %	(-) 40.12
Diferencia	(-) 86	Diferencia	(-) 15,980

^{1/} Incluye la venta al público de vehículos fabricados en México más los vehículos importados.

Fuente: INEGI. Registro administrativo de la industria automotriz de vehículos pesados.

VENTAS AL MENDUEO Y MAYOREO ^{1/} EN EL MERCADO NACIONAL

(Unidades)

Marca	Diciembre			Enero-Diciembre		
	2019	2020	Var. %	2019	2020	Var. %
Total Menudeo	3,853	2,984	(-) 22.55	41,953	27,020	(-) 35.59
Dina	14	14	0.0	695	66	(-) 90.5
Freightliner	790	867	9.7	11,170	7,827	(-) 29.9
Hino	395	384	(-) 2.8	2,099	2,090	(-) 0.4
International	753	260	(-) 65.5	7,597	4,670	(-) 38.5
Isuzu	246	208	(-) 15.4	2,168	1,616	(-) 25.5
Kenworth	771	627	(-) 18.7	9,684	6,651	(-) 31.3
Mack Trucks	53	16	(-) 69.8	260	152	(-) 41.5
Man Truck And Bus México	27	11	(-) 59.3	257	52	(-) 79.8
Mercedes-Benz Autobuses	279	278	(-) 0.4	3,165	1,756	(-) 44.5
Scania	66	54	(-) 18.2	979	442	(-) 54.9
Volkswagen Camiones y Autobuses	178	88	(-) 50.6	1,945	836	(-) 57.0
Volvo Buses	165	167	1.2	936	554	(-) 40.8
Volvo Trucks	116	10	(-) 91.4	998	308	(-) 69.1
Total Mayoreo	2,893	2,807	(-) 2.97	39,835	23,855	(-) 40.12
Dina	9	5	(-) 44.4	843	35	(-) 95.8
Freightliner	1,014	932	(-) 8.1	10,234	6,914	(-) 32.4
Hino	103	396	284.5	2,941	1,133	(-) 61.5
International	321	127	(-) 60.4	6,808	3,763	(-) 44.7
Isuzu	263	204	(-) 22.4	2,165	1,590	(-) 26.6
Kenworth	350	587	67.7	9,368	6,841	(-) 27.0
Mack Trucks	34	2	(-) 94.1	285	50	(-) 82.5
Man Truck And Bus México	25	11	(-) 56.0	294	13	(-) 95.6
Mercedes-Benz Autobuses	366	308	(-) 15.8	2,627	1,515	(-) 42.3
Scania	66	54	(-) 18.2	979	442	(-) 54.9
Volkswagen Camiones y Autobuses	119	13	(-) 89.1	1,844	803	(-) 56.5
Volvo Buses	165	167	1.2	936	554	(-) 40.8
Volvo Trucks	58	1	(-) 98.3	511	202	(-) 60.5

^{1/} Incluye la venta al público de vehículos fabricados en México más los vehículos importados.

Fuente: INEGI. Registro administrativo de la industria automotriz de vehículos pesados.

PRODUCCIÓN TOTAL DE VEHÍCULOS PESADOS

(Unidades)

Diciembre 2019	10,068	Ene-Dic 2019	202,069
Diciembre 2020	12,212	Ene-Dic 2020	136,422
Variación %	21.30	Variación %	(-) 32.49
Diferencia	2,144	Diferencia	(-) 65,647

Fuente: INEGI. Registro administrativo de la industria automotriz de vehículos pesados.

PRODUCCIÓN TOTAL DE VEHÍCULOS PESADOS

(Unidades)

Marca	Diciembre			Enero-Diciembre		
	2019	2020	Var. %	2019	2020	Var. %
Total	10,068	12,212	21.30	202,069	136,422	(-) 32.49
Dina	10	7	(-) 30.0	792	103	(-) 87.0
Freightliner	5,236	7,514	43.5	108,144	77,623	(-) 28.2
Hino	86	0	(-) 100.0	998	468	(-) 53.1
International	3,285	3,335	1.5	66,010	42,092	(-) 36.2
Isuzu	78	24	(-) 69.2	888	696	(-) 21.6
Kenworth	993	1,098	10.6	19,764	12,483	(-) 36.8
Man Truck And Bus México	0	2	n.c.	52	28	(-) 46.2
Mercedes-Benz Autobuses	228	137	(-) 39.9	2,786	1,463	(-) 47.5
Volkswagen Camiones y Autobuses	104	35	(-) 66.3	1,663	778	(-) 53.2
Volvo Buses	48	60	25.0	972	688	(-) 29.2

n.c. No calculable.

Fuente: INEGI. Registro administrativo de la industria automotriz de vehículos pesados.

EXPORTACIÓN DE VEHÍCULOS PESADOS

(Unidades)

Diciembre 2019	8,639	Ene-Dic 2019	168,687
Diciembre 2020	10,746	Ene-Dic 2020	115,747
Variación %	24.39	Variación %	(-) 31.38
Diferencia	2,107	Diferencia	(-) 52,940

Fuente: INEGI. Registro administrativo de la industria automotriz de vehículos pesados.

EXPORTACIÓN DE VEHÍCULOS PESADOS

(Unidades)

Marca	Diciembre			Enero-Diciembre		
	2019	2020	Var. %	2019	2020	Var. %
Total	8,639	10,746	24.39	168,687	115,747	(-) 31.38
Dina	1	13	1,200.0	42	84	100.0
Freightliner	4,745	6,863	44.6	98,638	71,667	(-) 27.3
International	3,098	3,331	7.5	59,397	38,184	(-) 35.7
Kenworth	794	451	(-) 43.2	10,518	5,606	(-) 46.7
Volkswagen Camiones y Autobuses ^{2/}	n.d.	88	n.c.	n.d.	163	n.c.
Volvo Buses	1	0	(-) 100.0	92	43	(-) 53.3

^{2/} Volkswagen Camiones y Autobuses reporta información a partir de octubre 2020.

n.d. No disponible.

n.c. No calculable.

Fuente: INEGI. Registro administrativo de la industria automotriz de vehículos pesados.

Información más amplia sobre los resultados publicados en este reporte puede obtenerse en la página del Instituto en Internet: <https://www.inegi.org.mx/datosprimarios/iavo/>