



Universidad Veracruzana

BITÁCORA

Módulo de Indicadores

Sistema de Recursos Federales Transferidos (SRFT)

Programa Presupuestario: I008 Fondo de Aportaciones Múltiples (FAM)

Componente Infraestructura Educativa Superior

Ejercicio 2022

[Handwritten signatures and initials in blue ink]

I Búsqueda y filtrado de indicadores que aplican a la Universidad Veracruzana para el ejercicio 2022 en el SRFT

mst.hacienda.gob.mx/rft-web/indicadores/consultar.do?page=avances

Registro de Avances Indicadores Inicio Registro de Avances

Consulta de Registros

Entidad Federativa	Veracruz de Ignacio de la Llave	Nivel	Seleccione...	<input checked="" type="checkbox"/> Indicadores a reportar en el periodo	Consultar
Municipio	Gobierno de la Entidad	Unidad de Medida	Seleccione...		Limpiar
Programa Presupuestario	1008 - FAM Infraestructura Educativa Media S...	Frecuencia de Medición	Seleccione...		

[Ir al Inicio](#) [Descargar consulta](#)

Mostrar 5 indicadores

Id	Nombre del Indicador	Método de cálculo	Entidad	Municipio	Tipo	Sentido	Avance
Buscar	Buscar	Buscar	Buscar	Buscar	Buscar	Buscar	

Handwritten blue ink marks and a signature in the bottom right corner of the page.

172868	Porcentaje de proyectos aprobados de instituciones de educación superior en la categoría de rehabilitación y/o mantenimiento para ser financiados por el FAM Infraestructura Educativa	(Número de proyectos aprobados en instituciones de educación superior en la categoría de rehabilitación y/o mantenimiento para ser financiados por el FAM Infraestructura Educativa en el año t / Total de proyectos solicitados en la categoría de rehabilitación y/o mantenimiento en educación superior en el año t) X 100	Veracruz de Ignacio de la Llave	Gobierno de la Entidad	Gestión	Ascendente	N/D
--------	--	---	---------------------------------	------------------------	---------	------------	-----

Id	Nombre del Indicador	Método de cálculo	Entidad	Municipio	Tipo	Sentido	Avance
----	----------------------	-------------------	---------	-----------	------	---------	--------


173831	Porcentaje de proyectos aprobados de instituciones de educación superior en la categoría de construcción para ser financiados por el FAM Infraestructura Educativa	(Número de proyectos aprobados en instituciones de educación superior en la categoría de construcción para ser financiados por el FAM Infraestructura Educativa / Total de proyectos solicitados en la categoría de construcción en educación superior) X 100	Veracruz de Ignacio de la Llave	Gobierno de la Entidad	Gestión	Ascendente	N/D
--------	--	---	---------------------------------	------------------------	---------	------------	-----

174460	Porcentaje de proyectos aprobados de instituciones de educación superior en la categoría de equipamiento para ser financiados por el FAM Infraestructura Educativa	(Número de proyectos aprobados en instituciones de educación superior en la categoría de equipamiento para ser financiados por el FAM Infraestructura Educativa en el año t / Total de proyectos solicitados en la categoría de equipamiento en educación superior en el año t) X 100	Veracruz de Ignacio de la Llave	Gobierno de la Entidad	Gestión	Ascendente	N/D
--------	--	---	---------------------------------	------------------------	---------	------------	-----

174780	Porcentaje de escuelas de educación superior que incrementan su matrícula	(Número de escuelas de educación superior beneficiados con recursos del Fondo de Aportaciones Múltiples que incrementan su matrícula en el ciclo t / Total de escuelas de educación superior en el año t) x 100. Por Estado y nacional	Veracruz de Ignacio de la Llave	Gobierno de la Entidad	Estratégico	Ascendente	N/D
--------	---	--	---------------------------------	------------------------	-------------	------------	-----

Handwritten signatures and initials in blue ink, including a large signature and several smaller initials.

➔ 175774	Porcentaje de escuelas de educación superior atendidos con proyectos de construcción con recursos del FAM, durante un año, en el estado.	(Número de escuelas de educación superior con recursos del Fondo de Aportaciones Múltiples para la atención de proyectos de construcción en el periodo t/Total de escuelas de educación superior del estado) x 100	Veracruz de Ignacio de la Llave	Gobierno de la Entidad	Estratégico	Ascendente	N/D
➔ 175775	Porcentaje de escuelas de educación superior atendidos con proyectos de equipamiento con recursos del FAM, durante un año, en el estado.	(Número de escuelas de educación superior con recursos del Fondo de Aportaciones Múltiples para la atención de proyectos de equipamiento en el periodo t/Total de escuelas de educación superior del estado) x 100	Veracruz de Ignacio de la Llave	Gobierno de la Entidad	Estratégico	Ascendente	N/D
➔ 175776	Porcentaje de planteles y/o campus de educación superior atendidos con proyectos de rehabilitación y/o mantenimiento con recursos del FAM, durante un año, en el estado.	(Número de planteles y/o escuelas de educación superior con recursos del Fondo de Aportaciones Múltiples para la atención de proyectos de rehabilitación y/o mantenimiento en el periodo t/Total de planteles y/o escuelas de educación superior del estado) x 100	Veracruz de Ignacio de la Llave	Gobierno de la Entidad	Estratégico	Ascendente	N/D
➔ 175788	Porcentaje de escuelas de educación superior que reciben los recursos del FAM en tiempo y forma	(Número de escuelas de educación superior que reciben los recursos del FAM en tiempo y forma en el trimestre n, del año t /Número de escuelas de educación superior beneficiados por el FAM en el año t) x 100, por Estado.	Veracruz de Ignacio de la Llave	Gobierno de la Entidad	Gestión	Ascendente	N/D
➔ 175791	Porcentaje de informes trimestrales sobre el ejercicio del FAM para escuelas de educación superior entregados en tiempo y forma	(Número de informes trimestrales integrados en tiempo y forma al Sistema de Recursos Federales Transferidos en el año t/ 4)*100, por estado.	Veracruz de Ignacio de la Llave	Gobierno de la Entidad	Gestión	Ascendente	N/D



 4

II Se consulta la matriz de indicadores (MIR) federal

https://www.planeacion.sep.gov.mx/Doc/planeacion/matriz_indicadores/33_2022/I008.pdf

MIR 2022 _ RAMO 33

DATOS DEL PROGRAMA										
Programa presupuestario	1008	FAM	Infraestructura Educativa Media Superior y Superior	Ramo	33	Aportaciones Federales para Entidades Federativas y Municipios		Unidad responsable	416 Dirección General de Programación y Presupuesto A	Sin Información
Finalidad	2 - Desarrollo Social		Clasificación Funcional	Función 5 - Educación		Subfunción	2 - Educación Media Superior		Actividad Institucional	7 - Fondo de Aportaciones Múltiples
RESULTADOS										
NIVEL	OBJETIVOS	INDICADORES				Meta Programada Anual				
		Denominación	Método de cálculo	Unidad de medida	Tipo-Dimensión-Frecuencia					
Fin	Contribuir a generar entornos favorables para el proceso de enseñanza-aprendizaje de los adolescentes y jóvenes, fortaleciendo la infraestructura educativa de la Educación Media Superior y Superior.	Tasa bruta de cobertura de educación superior	(Matrícula pública de educación superior en el año t / la población total de 18 a 22 años en el año t) x 100. Nivel profesional: incluye licenciatura, Técnico Superior Universitario o equivalente)	Porcentaje	Estratégico-Eficacia-Anual	43.30				
		Tasa bruta de cobertura de Educación Media Superior	(Total de alumnos inscritos en el nivel Medio Superior en el año t / población de 15 a 17 años en el año t) x 100.	Porcentaje	Estratégico-Eficacia-Anual	80.29				
Propósito	Los planteles y/o escuelas de educación media superior y educación superior beneficiados con recursos del Fondo de Aportaciones Múltiples incrementan su matrícula.	Tasa de variación de la matrícula superior beneficiados con recursos del Fondo de Aportaciones Múltiples (FAM).	(Matrícula de planteles de educación media superior beneficiados con recursos del Fondo de Aportaciones Múltiples en el año t / matrícula de planteles de educación media superior beneficiados con recursos del FAM en el año t-1) x 100.	Porcentaje	Estratégico-Eficacia-Anual	N/A				
		Porcentaje de planteles y/o escuelas de educación superior beneficiados con recursos del Fondo de Aportaciones Múltiples que incrementan su matrícula	(Número de planteles y/o escuelas de educación superior beneficiados con recursos del Fondo de Aportaciones Múltiples que incrementan su matrícula en el año t / Total de planteles y/o escuelas de educación superior con recursos del FAM en el año t) x 100. Por Estado y nacional	Porcentaje	Estratégico-Eficacia-Anual	N/A				
Componente	A Recursos entregados para la mejora de la infraestructura de los planteles de educación media superior en los estados	Porcentaje de planteles de educación media superior con recursos del Fondo de Aportaciones Múltiples para la atención de proyectos de construcción con recursos del FAM en el estado.	(Número de planteles de educación media superior con recursos del Fondo de Aportaciones Múltiples para la atención de proyectos de construcción en el año t / Total de planteles de educación media superior del estado) x 100	Porcentaje	Estratégico-Eficacia-Anual	N/A				
		Porcentaje de planteles de educación media superior con recursos del Fondo de Aportaciones Múltiples para la atención de proyectos de equipamiento con recursos del FAM en el estado.	(Número de planteles de educación media superior con recursos del Fondo de Aportaciones Múltiples para la atención de proyectos de equipamiento en el año t / Total de planteles de educación media superior del estado) x 100	Porcentaje	Estratégico-Eficacia-Anual	N/A				

DATOS DEL PROGRAMA										
Programa presupuestario	1008	FAM Educativa Media Superior y Superior	Infraestructura	Ramo	33	Aportaciones Federales para Entidades Federativas y Municipios	Unidad responsable	416-Dirección General de Programación y Presupuesto A	Enfoques transversales	Sin Información
						Porcentaje de planteles de educación media superior con recursos del Fondo de Aportaciones Múltiples para la atención de proyectos de rehabilitación y/o mantenimiento con recursos del FAM en el año t/Total de planteles de educación media superior del estado) x 100 -	Porcentaje	Estratégico-Eficacia-Anual	N/A	
		B Recursos entregados para la mejora de la infraestructura de los planteles de educación superior en estados				Porcentaje de planteles y/o campus de educación superior atendidos con proyectos de construcción con recursos del FAM, durante un año, en el t/total de planteles y/o escuelas de educación superior del estado) x 100	Porcentaje	Estratégico-Eficacia-Anual	N/A	
						Porcentaje de planteles y/o campus de educación superior atendidos con proyectos de equipamiento con recursos del FAM, durante un año, en el t/total de planteles y/o escuelas de educación superior del estado) x 100	Porcentaje	Estratégico-Eficacia-Anual	N/A	
						Porcentaje de planteles y/o campus de educación superior atendidos con proyectos de rehabilitación y/o mantenimiento con recursos del FAM, durante un año, en el estado.	Porcentaje	Estratégico-Eficacia-Anual	N/A	
Actividad	A 1	Aprobación de proyectos de construcción, rehabilitación y equipamiento en instituciones de educación media superior para ser financiados por el FAM Infraestructura Educativa				Porcentaje de proyectos y/o aprobados de instituciones de educación media superior en la categoría de construcción para ser financiados por el FAM Infraestructura Educativa durante el ejercicio de un año escolar	Porcentaje	Gestión-Eficacia-Anual	N/A	
						Porcentaje de proyectos aprobados en educación media superior en la categoría de equipamiento para ser financiados por el FAM Infraestructura Educativa la categoría de equipamiento en educación durante el ejercicio de un año media superior) X 100	Porcentaje	Gestión-Eficacia-Anual	N/A	
						Porcentaje de proyectos aprobados en educación media superior en la categoría de rehabilitación y/o mantenimiento para ser financiados por el FAM Infraestructura Educativa / Total de proyectos solicitados en la categoría de Infraestructura Educativa rehabilitación y/o mantenimiento en educación media superior) X 100	Porcentaje	Gestión-Eficacia-Anual	N/A	

2 de 3

DATOS DEL PROGRAMA									
Programa presupuestario	1008 FAM Educativa Media Superior	Infraestructura	Ramo	33	Aportaciones Federales para Entidades Federativas y Municipios	Unidad responsable	416-Dirección General de Programación y Presupuesto A	Enfoques transversales	Sin Información
A 2	Los Institutos Locales de Infraestructura del Estado, reciben los recursos para la ejecución de los proyectos en tiempo y forma	de Porcentaje de recursos radicados a los Institutos Locales de Infraestructura (ILIFE'S), para el Fondo de Aportaciones Múltiples en Educación Media Superior			(Recursos radicados a los ILIFE's para la operación del Fondo de Aportaciones Múltiples en Educación Media Superior en el año t / Recursos aprobados por el Fondo de Aportaciones Múltiples en Educación Media Superior en el año t)x100		Porcentaje	Gestión-Eficacia-Trimestral	N/A
B 3	Aprobación de proyectos de construcción, rehabilitación, mantenimiento, y equipamiento en instituciones de educación superior para ser financiados por el FAM Infraestructura Educativa	de Porcentaje de proyectos y/o aprobados de instituciones de educación superior en la categoría de rehabilitación y/o para mantenimiento para ser financiados por el FAM Infraestructura Educativa			Número de proyectos aprobados en instituciones de educación superior en la categoría de rehabilitación y/o mantenimiento para ser financiados por el FAM Infraestructura Educativa en el año t / Total de proyectos solicitados en la categoría de rehabilitación y/o mantenimiento en educación superior en el año t) X 100		Porcentaje	Gestión-Eficacia-Anual	N/A
		Porcentaje de proyectos aprobados de instituciones de educación superior en la categoría de construcción para ser financiados por el FAM Infraestructura Educativa			Número de proyectos aprobados en instituciones de educación superior en la categoría de construcción para ser financiados por el FAM Infraestructura Educativa / Total de proyectos solicitados en la categoría de construcción en educación superior) X 100		Porcentaje	Gestión-Eficacia-Anual	N/A
		Porcentaje de proyectos aprobados de instituciones de educación superior en la categoría de equipamiento para ser financiados por el FAM Infraestructura Educativa			Número de proyectos aprobados en instituciones de educación superior en la categoría de equipamiento para ser financiados por el FAM Infraestructura Educativa en el año t / Total de proyectos solicitados en la categoría de equipamiento en educación superior en el año t) X 100		Porcentaje	Gestión-Eficacia-Anual	N/A
B 4	Proyectos de infraestructura financiados por el FAM en los planteles y/o escuelas de educación superior con seguimiento	Porcentaje de planteles y/o escuelas de educación superior que reciben los recursos del FAM en tiempo y forma			Número de Planteles y/o escuelas de educación superior que reciben los recursos del FAM en tiempo y forma en el trimestre n, el año t / Número de Planteles y/o escuelas de educación superior beneficiados por el FAM en el año t) x 100, por Estado.		Porcentaje	Gestión-Eficacia-Trimestral	N/A
		Porcentaje de informes trimestrales sobre el ejercicio del FAM para planteles y/o escuelas de educación superior entregados en tiempo y forma			Número de informes trimestrales integrados en tiempo y forma al Sistema de Recursos Federales Transferidos en el año t / 4) * 100, por estado.		Porcentaje	Gestión-Eficacia-Trimestral	N/A

III Aplicación de valores en la fórmula para la obtención de indicadores por la Dirección de Proyectos, Construcciones y Mantenimiento de la UV

1) INDICADOR ID 173831

Datos del indicador

ID	173831	Nivel	Actividad	Método de Cálculo (Número de proyectos aprobados en instituciones de educación superior en la categoría de construcción para ser financiados por el FAM Infraestructura Educativa / Total de proyectos solicitados en la categoría de construcción en educación superior) X 100
Nombre	Porcentaje de proyectos aprobados de instituciones de educación superior en la categoría de construcción	Unidad de Medida	Porcentaje	
Tipo	Gestión	Sentido	Ascendente	

Observaciones

12/01/2022 11:45:56 AM


Línea Base

Avances

Periodo	Meta	Numerador	Denominador	Meta Modificada	Numerador	Denominador	Avance	Numerador	Denominador
CUARTO TRIMESTRE	22.22222	2	9	22.22222	2	9	22.22222	2	9

Inicio Cancelar Solicitar Validación

EL NUMERADOR (NÚMERO DE PROYECTOS APROBADOS EN INSTITUCIONES DE EDUCACIÓN SUPERIOR EN LA CATEGORÍA DE CONSTRUCCIÓN PARA SER FINANCIADOS POR EL FAM INFRAESTRUCTURA EDUCATIVA) SE OBTIENE DEL OFICIO DE LA SEP NO. 511/2022.- 1509-13 DE AUTORIZACIÓN DE LA REPROGRAMACIÓN DE RECURSOS DEL FAM 2022 ENVIADO POR LA SEP A LA UNIVERSIDAD VERACRUZANA = 2 PROYECTOS.



Handwritten signatures and initials in blue ink, including a large signature and several smaller initials.

2) INDICADOR ID 175774

Datos del indicador

ID 175774	Nivel Componente	Método de Cálculo {Número de escuelas de educación superior con recursos del Fondo de Aportaciones Múltiples para la atención de proyectos de construcción en el periodo t} / {total de escuelas de educación superior del estado} x 100
Nombre Porcentaje de escuelas de educación superior atendidas con proyectos de construcción con recursos del FAM	Unidad de Medida Porcentaje	
Tipo Estratégico	Sentido Ascendente	

Observaciones

SE REGRESAN A SOLICITUD DE LA U.V. 12/01/2023 11:45:16 AM

Línea Base -- Máxima / Mínimo --

Avances

Periodo	Meta	Numerador	Denominador	Meta Modificada	Numerador	Denominador	Avarce	Numerador	Denominador
CUARTO TRIMESTRE	1.5873	2	126	1.5873	2	126	1.5873	2	126

Inicio Cancelar Solicitar Validación

EL **NUMERADOR** (NÚMERO DE ESCUELAS DE EDUCACIÓN SUPERIOR CON RECURSOS DEL FAM PARA LA ATENCIÓN DE PROYECTOS DE CONSTRUCCIÓN EN EL PERIODO t) SE OBTIENE DEL OFICIO DE LA SEP NO. 511/2022.- 1509-13 DE AUTORIZACIÓN DE LA REPROGRAMACIÓN DE RECURSOS DEL FAM 2022 ENVIADO POR LA SEP A LA UNIVERSIDAD VERACRUZANA = **2 ESCUELAS***

EL **DENOMINADOR** (TOTAL DE ESCUELAS DE EDUCACIÓN SUPERIOR DEL ESTADO) DE LA ESTADÍSTICA INSTITUCIONAL PUBLICADA EN EL PORTAL INSTITUCIONAL DE LA UNIVERSIDAD VERACRUZANA <https://www.uv.mx/informacion-estadistica/files/2019/06/UV-en-numeros.pdf> = **126 PLANTELES****

APLICACIÓN DE LA FÓRMULA DEL MÉTODO DE CÁLCULO DEL INDICADOR: $2 / 126 \times 100 = 1.58$

* FAC. CIENCIAS QUÍMICAS ORIZABA / FAC. MÚSICA XALAPA

**77 FACULTADES + SEA + 17 CENTROS INV. + 26 INSTITUTOS DE INV + 5 UVI'S = 126 PLANTELES

10

3) INDICADOR ID 175788

Datos del indicador

ID	175788	Nivel	Actividad
Nombre	Porcentaje de escuelas de educación superior que reciben los recursos del FAM en I	Unidad de Medida	Porcentaje
Tipo	Gestión	Sentido	Ascendente

Método de Cálculo

(Número de escuelas de educación superior que reciben los recursos del FAM en tiempo y forma en el trimestre n, del año t / Número de escuelas de educación superior beneficiados por el FAM en el año t) x 100, por Estado.

Línea Base

Avances

Periodo	Meta	Numerador	Denominador	Meta Modificada	Numerador	Denominador	Avance	Numerador	Denominador
PRIMER TRIMESTRE	0	0	2	0	0	2	0	0	2
SEGUNDO TRIMESTRE	100	2	2	100	2	2			
TERCER TRIMESTRE	100	2	2	100	2	2			
CUARTO TRIMESTRE	100	2	2	100	2	2			

[Inicio](#) [Cancelar](#)

[Solicitar Validación](#)

EL **NUMERADOR** (NÚMERO DE ESCUELAS DE EDUCACIÓN SUPERIOR QUE RECIBEN LOS RECURSOS DEL FAM EN TIEMPO Y FORMA EN EL TRIMESTRE n, del año t) = 2 ESCUELAS.

EL **DENOMINADOR** (NÚMERO DE ESCUELAS DE EDUCACIÓN SUPERIOR BENEFICIADAS POR EL FAM EN EL AÑO t) SE OBTIENE DEL OFICIO DE LA SEP NO. 511/2022.- 1509-13 DE AUTORIZACIÓN DE LA REPROGRAMACIÓN DE RECURSOS DEL FAM 2022 ENVIADO POR LA SEP A LA UNIVERSIDAD VERACRUZANA = 2 ESCUELAS.

APLICACIÓN DE LA FÓRMULA DEL MÉTODO DE CÁLCULO DEL INDICADOR: $2 / 2 \times 100 = 100$

4) INDICADOR ID 175791

Datos del indicador

ID
175791

Nombre
Porcentaje de informes trimestrales sobre el ejercicio del FAM para escuelas de edu

Tipo
Gestión

Nivel
Actividad

Unidad de Medida
Porcentaje

Sentido
Ascendente

Método de Cálculo

(Número de informes trimestrales integrados en tiempo y forma al Sistema de Recursos Federales Transferidos en el año t/4)* 100, por estado.

Línea Base

Avances

Periodo	Meta	Numerador	Denominador	Meta Modificada	Numerador	Denominador	Avance	Numerador	Denominador
PRIMER TRIMESTRE	25	1	4	25	1	4	25	1	4
SEGUNDO TRIMESTRE	50	2	4	50	2	4			
TERCER TRIMESTRE	75	3	4	75	3	4			
CUARTO TRIMESTRE	100	4	4	100	4	4			

[Inicio](#) [Cancelar](#)

[Solicitar Validación](#)

EL NUMERADOR (NÚMERO DE INFORMES TRIMESTRALES INTEGRADOS EN TIEMPO Y FORMA AL SISTEMA DE RECURSOS FEDERALES TRANSFERIDOS EN EL AÑO t) = 4 INFORMES

EL DENOMINADOR (4)

APLICACIÓN DE LA FÓRMULA DEL MÉTODO DE CÁLCULO DEL INDICADOR: $4 / 4 \times 100 = 100$

IV Validación de valores de indicadores por la Dirección de Planeación Institucional de la UV

Responder Responder a todos Reenviar



martes 05/04/2022 06:29 p. m.

Campillo Huesca Maria Elena

indicadores FAM 2022

Para Lagunes Lopez Norma Angelina

CC Rodiles Justo Emilia Patricia; Suarez Gutierrez Rogelio

Mensaje

Mtra. Lagunes, buenas tardes

Por indicaciones de la M. Arq. Rodiles y con relación a los indicadores que se capturan de forma trimestral en el Sistema de Recursos Federales Transferidos (SRFT) de la SHCP, adjunto se envían los del FAM 2022 con la finalidad de ser **validados** los datos para su captura en el módulo correspondiente del sistema mencionado. En el archivo adjunto ("INDICADORES") se muestran todos los indicadores que aparecen en el SRFT para el Programa Presupuestario 1008 del componente educación superior, indicándose en color amarillo los que no aplican porque los datos de numerador y denominador tienen valor 0. Asimismo, solicitamos su apoyo para proporcionar el dato del numerador del indicador con ID 174780 (indicado en color verde) relativo al no. de escuelas beneficiadas con rec. FAM que incrementan su matrícula en el ciclo, del cual no tenemos información.

Los datos fueron tomados de:

- MIR Federal de la SEP https://planeacion.sep.gob.mx/Doc/planeacion/matriz_indicadores/33_2021/1008.pdf
- Módulo de indicadores del SRFT
- Proyecto FAM 2022 integrado en la Propuesta Institucional de Infraestructura Física FAM 2022-2023 elaborada por la Universidad y enviada a la SEP el pasado mes de noviembre de 2021.
- Oficio de autorización de la reprogramación de recursos del FAM 2022 por la DGESUI NO. 511/2022.- 1509-13
- Estadística institucional publicada en el portal UV con corte a enero/2022

Quedamos al pendiente.

Atte.

Arq. Ma. Elena Campillo Huesca



Universidad Veracruzana
Secretaría de Desarrollo Institucional
Dirección de Planeación Institucional

Of. No. DPI 429/DPI/22
Xalapa, Ver., 6 de abril de 2022

Arq. Emilia Rodiles Justo
Directora de Proyectos, Construcciones y Mantenimiento
Presente

Estimada Arquitecta Rodiles

Leonas del Estadio s/n
Zona Universitaria,
C.P. 91000
Edificio "A" Recorrido
4º Piso

Teléfonos
(228) 8422719
(228) 8421718

Computador
(228) 8421700
Ext. 12719, 17218


Correo electrónico
dpi@uv.mx

En atención a su correo electrónico de fecha 5 de abril, le informo que los indicadores que se capturan de forma trimestral en el Sistema de Recursos Federales Transferidos (SRFT) de la SHCP han sido validados por parte de esta Dirección, por lo que ya pueden ser ingresados en el mencionado sistema.

Sin otro particular, aprovecho la ocasión para enviarle un cordial saludo.

Atentamente
"Lis de Veracruz: Arte, Ciencia, Luz"

Mtra. Norma A. Lagunes López
Encargada de la Dirección de Planeación Institucional



Copa Dos Jaqueles del C. Ingemar Zamora - Secretaría de Desarrollo Institucional UV. Mismo fin.

V Captura de información en el Módulo de Indicadores del SRFT y envío a validación a la SEFIPLAN

Responder Responder a todos Reenviar



viernes 08/04/2022 09:36 p. m.

Campillo Huesca Maria Elena

INDICADORES FAM 2022-UV

Para Carlos Cober Nader (ccober@veracruz.gob.mx)

CC Rodiles Justo Emilia Patricia

Mensaje

INDICADORES.docx (1 MB)

Ing. Carlos Cober, buenas tardes

Con relación al Sistema de Recursos Federales Transferidos (SRFT) de la SHCP y referente al **Módulo de Indicadores** solicito la validación de los indicadores del FAM 2022 capturados con ID: 173831, 175774, 175788 y 175791, los cuales se detallan en archivo anexo.

Agradezco de antemano su atención.

Atte.

Arq. Ma. Elena Campillo Huesca
Dirección de Proyectos UV
8421700 Ext. 11160

VI Publicación de la información por la SHCP

Posterior a la captura de la información en el Módulo de Indicadores SRFT de la SHCP y validados los folios por la SEFIPLAN, la información es integrada a nivel federal por la SHCP quien informa al Congreso de la Unión a través de la elaboración de los Informes Trimestrales.

Estos informes se pueden consultar en la siguiente liga:

https://www.finanzaspublicas.hacienda.gob.mx/es/Finanzas_Publicas/Informes_al_Congreso_de_la_Union

The image shows a screenshot of the SHCP website. At the top, there is a dark navigation bar with the text "GOBIERNO DE MÉXICO" on the left, "Trámites Gobierno" on the right, and a search icon. Below this, a secondary menu lists "SHCP", "PRONAFIDE", "Paquete Económico y Presupuesto", "Informes al Congreso", "Cuenta Pública", "Estadísticas Oportunas", and "Relación con Inversionistas". Below the navigation bar, there is a dropdown menu titled "Informes Mensuales" and "Informes Trimestrales". The dropdown menu is open, showing a search bar with the text "Informes sobre la Situación Económica, las Finanzas Públicas y la Deuda Pública". Below the search bar, there are several buttons for navigation: "2022", "Segundo Trimestre", "Primer Trimestre", "Informes", "Apéndice Estadístico de Finanzas Públicas", "Apéndice Estadístico de Deuda Pública", "Anexos de Finanzas Públicas", and "Anexos de Deuda Pública". At the bottom of the dropdown menu, there are buttons for the years "2021" and "2020".


[Handwritten signatures and initials in blue ink]

ELABORÓ



Arq. Ma. Elena Campillo Huesca
Encargada Depto. de Planeación de la
Dirección de Proyectos, Const. y Mant.

REVISÓ



Mtro. Rogelio Suárez Gutiérrez
Departamento de Integración y Seguimiento de Programas
Dirección de Planeación Institucional

AUTORIZÓ



M. Arq. Emilia P. Rodiles Justo
Directora de Proyectos, Const. y Mantenimiento

Vo. Bo.



Mtra. Norma A. Lagunes López
Encargada de la Dirección de Planeación Institucional