



Universidad Veracruzana

BITÁCORA

Módulo de Indicadores

Sistema de Recursos Federales Transferidos (SRFT)

Programa Presupuestario: I008 Fondo de Aportaciones Múltiples (FAM)

Componente Infraestructura Educativa Superior

Ejercicio 2021

[Handwritten signatures and initials in blue ink]

I Búsqueda y filtrado de indicadores que aplican a la Universidad Veracruzana para el ejercicio 2021 en el SRFT

Seguimiento de los Recursos Federales Transferidos

Ciclo: 2021 - Periodo: Primer Trimestre (ENE-MAR)

mariaecampilloh

Registro de Avances

Inicio Registro de Avances

Consulta de Registros

Entidad Federativa	Veracruz de Ignacio de la Llave	Nivel	Seleccione...	<input checked="" type="checkbox"/> Indicadores a reportar en el periodo	Consultar
Municipio	Gobierno de la Entidad	Unidad de Medida	Seleccione...		Limpiar
Programa Presupuestario	1008 - FAM Infraestructura Educa...	Frecuencia de Medición	Seleccione...		

Ir al Inicio Descargar consulta

Mostrar Todos indicadores

Id	Nombre del Indicador	Método de cálculo	Entidad	Municipio	Tipo
Buscar	Buscar	Buscar	Buscar	Buscar	Buscar

Id Buscar	Nombre del Indicador Buscar	Método de cálculo Buscar	Entidad Buscar	Municipio Buscar	Tipo Buscar
163168	Porcentaje de planteles y/o escuelas de educación superior beneficiados con recursos del Fondo de Aportaciones Múltiples (FAM) que incrementan su matrícula	(Número de planteles y/o escuelas de educación superior beneficiados con recursos del Fondo de Aportaciones Múltiples que incrementan su matrícula en el ciclo t / Total de planteles y/o escuelas de educación superior con recursos del FAM en el año t) x 100. Por Estado y nacional	Veracruz de Ignacio de la Llave	Gobierno de la Entidad	Estratégico
163571	Porcentaje de proyectos aprobados de instituciones de educación superior en la categoría de equipamiento para ser financiados por el FAM Infraestructura Educativa	(Número de proyectos aprobados en instituciones de educación superior en la categoría de equipamiento para ser financiados por el FAM Infraestructura Educativa en el año t / Total de proyectos solicitados en la categoría de equipamiento en educación superior en el año t) X 100	Veracruz de Ignacio de la Llave	Gobierno de la Entidad	Gestión
163870	Porcentaje de planteles y/o escuelas de educación superior atendidos con proyectos de infraestructura con recursos del FAM respecto del total de planteles y/o escuelas de educación superior en el estado	(Número de planteles y/o escuelas de educación superior con recursos del Fondo de Aportaciones Múltiples en el periodo t/Total de planteles y/o escuelas de educación superior del estado) x 100	Veracruz de Ignacio de la Llave	Gobierno de la Entidad	Estratégico
161887	Porcentaje de proyectos aprobados de instituciones de educación superior en la categoría de rehabilitación y/o mantenimiento para ser financiados por el FAM Infraestructura Educativa	(Número de proyectos aprobados en instituciones de educación superior en la categoría de rehabilitación y/o mantenimiento para ser financiados por el FAM Infraestructura Educativa en el año t/ Total de proyectos solicitados en la categoría de rehabilitación y/o mantenimiento en educación superior en el año t) X 100	Veracruz de Ignacio de la Llave	Gobierno de la Entidad	Gestión
164030	Porcentaje de proyectos aprobados de instituciones de educación superior en la categoría de construcción para ser financiados por el FAM Infraestructura Educativa	(Número de proyectos aprobados en instituciones de educación superior en la categoría de construcción para ser financiados por el FAM Infraestructura Educativa / Total de proyectos solicitados en la categoría de construcción en educación superior) X 100	Veracruz de Ignacio de la Llave	Gobierno de la Entidad	Gestión

Handwritten blue ink signatures and marks on the right side of the page, including a large 'X' shape and several scribbles.

II Se consulta la matriz de indicadores (MIR) federal

https://planeacion.sep.gov.mx/Doc/planeacion/matriz_indicadores/33_2021/I008.pdf

RAMO 33 MIR 2021										
DATOS DEL PROGRAMA										
Programa presupuestario	1008 FAM Infraestructura Educativa Media Superior y Superior	Ramo	33	Aportaciones Federales para Entidades Federativas y Municipios			Unidad responsable	416-Dirección General de Enfoques Programación y Presupuesto A.	Enfoques transversales	Sin Información
Finalidad	2 - Desarrollo Social	Función	5 - Educación	Clasificación Funcional			Subfunción	2 - Educación Media Superior	Actividad Institucional	7 - Fondo de Aportaciones Múltiples
RESULTADOS										
NIVEL	OBJETIVOS	Denominación	Método de cálculo	Unidad de medida	Tipo-Dimensión-Frecuencia	Meta Programada Anual				
Fin	Contribuir al bienestar social e igualdad mediante el fortalecimiento de la infraestructura educativa	Porcentaje de incorporación al Sistema Nacional del Bachillerato (ISNB)	El indicador expresa el índice de incorporación al Sistema Nacional del Bachillerato(SNB), donde: ISNB: índice de incorporación al SNB = (MT/ISNB; Matrícula total inscrita en planteles incorporados al SNB / MTEMS; Matrícula total de educación media superior.) * 100. Fórmula de cálculo: ISNB = (MT/ISNB/MTEMS)*100. La información de este indicador incluye la matrícula de planteles públicos y privados	Porcentaje	Estratégico-Eficacia-Anual	N/A				
		Porcentaje de estudiantes inscritos en programas de licenciatura reconocidos por su calidad	El indicador es una relación expresada como porcentaje. Fórmula de cálculo: PEIPLC=ELIPRCAL/TELIC *100, donde PEIPLC: Porcentaje de estudiantes inscritos en programas de licenciatura reconocidos por su calidad ELIPRCAL: Estudiantes de licenciatura inscritos en programas reconocidos por su calidad TELIC: Total de estudiantes inscritos en licenciatura	Porcentaje	Estratégico-Eficacia-Anual	N/A				
Propósito	Los planteles y/o escuelas de educación media superior y educación superior beneficiados con recursos del Fondo de Aportaciones Múltiples incrementan su matrícula.	Porcentaje de planteles y/o escuelas de educación superior beneficiados con recursos del Fondo de Aportaciones Múltiples (FAM) que incrementan su matrícula, respecto del total de planteles y/o escuelas de educación superior beneficiados por el FAM por estado.	(Número de planteles y/o escuelas de educación superior beneficiados con recursos del Fondo de Aportaciones Múltiples que incrementan su matrícula en el ciclo t - t+1 / Total de planteles y/o escuelas de educación superior con recursos del FAM en el año t) x 100. Por Estado y nacional	Porcentaje	Estratégico-Eficiencia-Anual	N/A				
		Porcentaje de planteles y/o escuelas de educación superior beneficiados con recursos del Fondo de Aportaciones Múltiples (FAM) que incrementan su matrícula, respecto del total de planteles y/o escuelas de educación superior beneficiados por el FAM por estado.	(Número de planteles y/o escuelas de educación superior beneficiados con recursos del Fondo de Aportaciones Múltiples que incrementan su matrícula en el ciclo t - t+1 / Total de planteles y/o escuelas de educación superior con recursos del FAM en el año t) x 100 por estado y nacional.	Porcentaje	Estratégico-Eficacia-Anual	N/A				
Componente	A Recursos entregados para la mejora de la infraestructura de los planteles o campus de educación media superior en los estados	Porcentaje de planteles y/o campus de educación media superior atendidos con proyectos de infraestructura con recursos del FAM respecto del total de planteles y/o campus de educación media superior en el estado	(Número de planteles y/o campus de educación media superior con recursos del Fondo de Aportaciones Múltiples en el periodo t/Total de planteles y/o campus de educación media superior del estado) x 100	Porcentaje	Estratégico-Eficacia-Anual	N/A				
	B Recursos entregados para la mejora de la infraestructura de los planteles o escuelas de educación superior en los estados	Porcentaje de planteles y/o escuelas de educación superior atendidos con proyectos de infraestructura con recursos del FAM respecto del total de planteles y/o escuelas de educación superior en el estado	(Número de planteles y/o escuelas de educación superior con recursos del Fondo de Aportaciones Múltiples en el periodo t/Total de planteles y/o escuelas de educación superior del estado) x 100	Porcentaje	Estratégico-Eficacia-Anual	N/A				

DATOS DEL PROGRAMA									
Programa presupuestario	1008 FAM Infraestructura Educativa Media Superior y Superior	Ramo	33	Aportaciones Federales para Entidades Federativas y Municipios	Unidad responsable	416-Dirección General de Programación y Presupuesto A	Enfoques transversales	Sin Información	
Finalidad	2 - Desarrollo Social	Función	5 - Educación	Clasificación Funcional		Subfunción	2 - Educación Media Superior	Actividad Institucional	7 - Fondo de Aportaciones Múltiples

RESULTADOS						
NIVEL	OBJETIVOS	INDICADORES				
		Denominación	Método de cálculo	Unidad de medida	Tipo-Dimensión-Frecuencia	Meta Programada Anual
Actividad	A 1 Aprobación de proyectos de construcción, rehabilitación y/o mantenimiento, y equipamiento en instituciones de educación superior para ser financiados por el FAM Infraestructura Educativa	Porcentaje de proyectos aprobados de instituciones de educación superior en la categoría de equipamiento para ser financiados por el FAM Infraestructura Educativa	(Número de proyectos aprobados en instituciones de educación superior en la categoría de equipamiento para ser financiados por el FAM Infraestructura Educativa / Total de proyectos solicitados en la categoría de equipamiento en educación superior) X 100	Porcentaje	Gestión-Eficacia-Anual	N/A
		Porcentaje de proyectos aprobados de instituciones de educación superior en la categoría de rehabilitación y/o mantenimiento para ser financiados por el FAM Infraestructura Educativa	(Número de proyectos aprobados en instituciones de educación superior en la categoría de rehabilitación y/o mantenimiento para ser financiados por el FAM Infraestructura Educativa / Total de proyectos solicitados en la categoría de rehabilitación y/o mantenimiento en educación superior) X 100	Porcentaje	Gestión-Eficacia-Anual	N/A
		Porcentaje de proyectos aprobados de instituciones de educación superior en la categoría de construcción para ser financiados por el FAM Infraestructura Educativa	(Número de proyectos aprobados en instituciones de educación superior en la categoría de construcción para ser financiados por el FAM Infraestructura Educativa / Total de proyectos solicitados en la categoría de construcción en educación superior) X 100	Porcentaje	Gestión-Eficacia-Anual	N/A
	B 2 Aprobación de proyectos de construcción, rehabilitación y/o mantenimiento, y equipamiento en instituciones de educación superior para ser financiados por el FAM Infraestructura Educativa	Porcentaje de proyectos aprobados de instituciones de educación superior en la categoría de construcción para ser financiados por el FAM Infraestructura Educativa	(Número de proyectos aprobados en instituciones de educación superior en la categoría de construcción para ser financiados por el FAM Infraestructura Educativa / Total de proyectos solicitados en la categoría de construcción en educación superior) X 100	Porcentaje	Gestión-Eficacia-Anual	N/A
		Porcentaje de proyectos aprobados de instituciones de educación superior en la categoría de rehabilitación y/o mantenimiento para ser financiados por el FAM Infraestructura Educativa	(Número de proyectos aprobados en instituciones de educación superior en la categoría de rehabilitación y/o mantenimiento para ser financiados por el FAM Infraestructura Educativa / Total de proyectos solicitados en la categoría de rehabilitación y/o mantenimiento en educación superior) X 100	Porcentaje	Gestión-Eficacia-Anual	N/A
		Porcentaje de proyectos aprobados de instituciones de educación superior en la categoría de equipamiento para ser financiados por el FAM Infraestructura Educativa	(Número de proyectos aprobados en instituciones de educación superior en la categoría de equipamiento para ser financiados por el FAM Infraestructura Educativa / Total de proyectos solicitados en la categoría de equipamiento en educación superior) X 100	Porcentaje	Gestión-Eficacia-Anual	N/A

III Aplicación de valores en la fórmula para la obtención de indicadores por la Dirección de Proyectos, Construcciones y Mantenimiento de la UV

1) INDICADOR ID 161887

Registro de Avances Indicadores Inicio Avances Indicadores

Datos del indicador

ID 161887	Nivel Actividad	Método de Cálculo (Número de proyectos aprobados en instituciones de educación superior en la categoría de rehabilitación y/o mantenimiento para ser financiados por el FAM Infraestructura Educativa en el año t/ Total de proyectos solicitados en la categoría de rehabilitación y/o
Nombre Porcentaje de proyectos aprobados de instituciones de educació	Unidad de Medida Porcentaje	
Tipo Gestión	Sentido Ascendente	

Línea Base Maximizar/Minimizar

Avances

Periodo	Meta	Numerador	Denominador	Meta Modificada	Numerador	Denominador	Avance	Numerador	Denominador
CUARTO TRIMESTRE	0	0	0	0	0	0	0		

2) INDICADOR ID 163168

Datos del indicador

ID 163168	Nivel Propósito	Método de Cálculo (Número de planteles y/o escuelas de educación superior beneficiados con recursos del Fondo de Aportaciones Múltiples que incrementan su matrícula en el ciclo t / Total de planteles y/o escuelas de educación superior con recursos del FAM en el año t)x 100. Por Estado y nacional
Nombre Porcentaje de planteles y/o escuelas de educación superior bene	Unidad de Medida Porcentaje	
Tipo Estratégico	Sentido Ascendente	

Línea Base Maximizar/Minimizar

Avances

Periodo	Meta	Numerador	Denominador	Meta Modificada	Numerador	Denominador	Avance	Numerador	Denominador
CUARTO TRIMESTRE	33.33333	1	3	33.33333	1	3			

EL **NUMERADOR** (NÚMERO DE PLANTELES Y/O ESCUELAS DE EDUCACIÓN SUPERIOR BENEFICIADOS CON RECURSOS DEL FAM QUE INCREMENTAN SU MATRÍCULA EN EL CICLO t) SE OBTIENE DEL OFICIO 511/2021.- 0504-53 DE ASIGNACIÓN DE RECURSOS DEL FAM 2021 ENVIADO POR LA SEP A LA UNIVERSIDAD VERACRUZANA = DE 3 PLANTELES BENEFICIADOS CON RECURSOS DEL FAM, SÓLO 1 PLANTEL INCREMENTA SU MATRÍCULA EN EL CICLO t (DATO PROPORCIONADO POR LA DIRECCIÓN DE PLANEACIÓN INSTITUCIONAL)= **1 PLANTEL**

EL **DENOMINADOR** (TOTAL DE PLANTELES Y/O ESCUELAS DE EDUCACIÓN SUPERIOR CON RECURSOS DEL FAM EN EL AÑO t) SE OBTIENE DEL OFICIO 511/2021.- 0504-53 DE ASIGNACIÓN DE RECURSOS DEL FAM 2021 ENVIADO POR LA SEP A LA UNIVERSIDAD VERACRUZANA = **3 PLANTELES**

APLICACIÓN DE LA FÓRMULA DEL MÉTODO DE CÁLCULO DEL INDICADOR: 1 / 3 X 100 = 33.33

3) INDICADOR ID 163571



MISI

Ciclo: 2021 - Periodo: Primer Trimestre (ENE-MAR)

Inicio Avances Indicadores

Registro de Avances Indicadores

Inicio Avances Indicadores

Datos del indicador

ID

163571

Nivel

Actividad

Método de Cálculo

(Número de proyectos aprobados en instituciones de educación superior en la categoría de equipamiento para ser financiados por el FAM Infraestructura Educativa en el año t / Total de proyectos solicitados en la categoría de equipamiento en educación superior en el año t) X 100

Nombre

Porcentaje de proyectos aprobados de instituciones de educació

Unidad de Medida

Porcentaje

Tipo

Gestión

Sentido

Ascendente

Línea Base

Maximizar/Minimizar

Avances

Periodo	Meta	Numerador	Denominador	Meta Modificada	Numerador	Denominador	Avance	Numerador	Denominador
CUARTO TRIMESTRE	0	0	0	0	0	0			

EL **NUMERADOR** (NÚMERO DE PROYECTOS APROBADOS EN LA CATEGORÍA DE EQUIPAMIENTO PARA SER FINANCIADOS POR EL FAM EN EL AÑO t) SE OBTIENE DEL OFICIO 511/2021.- 0504-53 DE ASIGNACIÓN DE RECURSOS DEL FAM 2021 ENVIADO POR LA SEP A LA UNIVERSIDAD VERACRUZANA = **0 PROYECTOS**

EL **DENOMINADOR** (TOTAL DE PROYECTOS SOLICITADOS EN LA CATEGORÍA DE EQUIPAMIENTO) SE OBTIENE DEL PROYECTO INTEGRAL DE INFRAESTRUCTURA FÍSICA EDUCATIVA ELABORADO POR LA UNIVERSIDAD VERACRUZANA EN EL MARCO DEL PROGRAMA DE FORTALECIMIENTO A LA EXCELENCIA EDUCATIVA (PROFEXCE) 2020-2021 Y ENVIADO A LA SEP EN EL CUAL NO SE SOLICITARON RECURSOS DEL FAM EN ESTA CATEGORÍA = **0 PROYECTOS**

APLICACIÓN DE LA FÓRMULA DEL MÉTODO DE CÁLCULO DEL INDICADOR: 0 / 0 X 100 = 0

4) INDICADOR ID 163870

Registro de Avances Indicadores

[Inicio](#) [Avances Indicadores](#)

Datos del indicador

ID 163870	Nivel Componente	Método de Cálculo (Número de planteles y/o escuelas de educación superior con recursos del Fondo de Aportaciones Múltiples en el periodo t/Total de planteles y/o escuelas de educación superior del estado) x 100
Nombre Porcentaje de planteles y/o escuelas de educación superior atenci	Unidad de Medida Porcentaje	
Tipo Estratégico	Sentido Ascendente	

Línea Base Maximizar/Minimizar

Avances

Periodo	Meta	Numerador	Denominador	Meta Modificada	Numerador	Denominador	Avance	Numerador	Denominador
CUARTO TRIMESTRE	2.4	3	125	2.4	3	125			


EL **NUMERADOR** (NÚMERO DE PLANTELES Y/O ESCUELAS DE EDUCACIÓN SUPERIOR CON RECURSOS DEL FAM EN EL PERIODO t) SE OBTIENE DEL OFICIO 511/2021.- 0504-53 DE ASIGNACIÓN DE RECURSOS DEL FAM 2021 ENVIADO POR LA SEP A LA UNIVERSIDAD VERACRUZANA, = **3 PLANTELES***

EL **DENOMINADOR** (TOTAL DE PLANTELES Y/O ESCUELAS DE EDUCACIÓN SUPERIOR) SE OBTIENE DE LA ESTADÍSTICA INSTITUCIONAL PUBLICADA EN EL PORTAL INSTITUCIONAL DE LA UNIVERSIDAD VERACRUZANA <https://www.uv.mx/informacion-estadistica/files/2019/06/UV-en-numeros.pdf> = **125 PLANTELES****

APLICACIÓN DE LA FÓRMULA DEL MÉTODO DE CÁLCULO DEL INDICADOR: $3 / 125 \times 100 = 2.4$

* FAC. CIENCIAS QUÍMICAS COATZACOALCOS, FAC. ARQUITECTURA POZA RICA, CENTRO DE INVESTIGACIONES BIOMÉDICAS XALAPA

**77 FACULTADES, 1 SISTEMA DE ENSEÑANZA ABIERTA, 17 CENTROS DE INVESTIGACIÓN, 26 INSTITUTOS DE INVESTIGACIÓN, 4 SEDES DE LA UNIVERSIDAD VERACRUZANA INTERCULTURAL



5) INDICADOR ID 164030



MST

Seguimiento de los Recursos Federales Transferidos

Ciclo: 2021 - Periodo: Primer Trimestre (ENE-MAR)

mariaecampilloh

Registro de Avances Indicadores

Inicio Avances Indicadores

Datos del indicador

ID	164030	Nivel	Actividad	Método de Cálculo (Número de proyectos aprobados en instituciones de educación superior en la categoría de construcción para ser financiados por el FAM Infraestructura Educativa / Total de proyectos solicitados en la categoría de construcción en educación superior) X 100
Nombre	Porcentaje de proyectos aprobados de instituciones de educació	Unidad de Medida	Porcentaje	
Tipo	Gestión	Sentido	Ascendente	

Línea Base

Maximizar/Minimizar

Avances

Periodo	Meta	Numerador	Denominador	Meta Modificada	Numerador	Denominador	Avance	Numerador	Denominador
CUARTO TRIMESTRE	42.85714	3	7	42.85714	3	7			

EL **NUMERADOR** (NÚMERO DE PROYECTOS APROBADOS EN LA CATEGORÍA DE CONSTRUCCIÓN PARA SER FINANCIADOS POR EL FAM) SE OBTIENE DEL OFICIO 511/2021.- 0504-53 DE ASIGNACIÓN DE RECURSOS DEL FAM 2021 ENVIADO POR LA SEP A LA UNIVERSIDAD VERACRUZANA = **3 PROYECTOS**

EL **DENOMINADOR** (TOTAL DE PROYECTOS SOLICITADOS EN LA CATEGORÍA DE CONSTRUCCIÓN) SE OBTIENE DEL PROYECTO INTEGRAL DE INFRAESTRUCTURA FÍSICA EDUCATIVA ELABORADO POR LA UNIVERSIDAD VERACRUZANA EN EL MARCO DEL PROGRAMA DE FORTALECIMIENTO A LA EXCELENCIA EDUCATIVA (PROFEXCE) 2020-2021 Y ENVIADO A LA SEP EN EL CUAL SE SOLICITAN RECURSOS DEL FAM = **7 PROYECTOS**

APLICACIÓN DE LA FÓRMULA DEL MÉTODO DE CÁLCULO DEL INDICADOR: $3 / 7 \times 100 = 42.85$

IV Validación de valores de indicadores por la Dirección de Planeación Institucional de la UV

Responder Responder a todos Reenviar


 martes 06/04/2021 07:58 p. m.
Campillo Huesca Maria Elena
 indicadores FAM 2021

Para Martínez Marquéz Laura Elena

CC Rodiles Justo Emilia Patricia; Olmedo Lopez Ignacio

Si hay problemas con el modo en que se muestra este mensaje, haga clic aquí para verlo en un explorador web.

Mensaje  indicadores fam 2021.docx (310 KB)  asig FAM 2021.pdf (638 KB)  estadística UV-en-numeros.pdf (72 KB)  FORMATO A año 2021.pdf (767 KB)

Dra. Martínez, buenas tardes

Por indicaciones de la Arq. Rodiles y con relación a los indicadores que se capturan en el Sistema de Recursos Federales Transferidos (RFT) de la SHCP, adjunto se envían los del FAM 2021 con la finalidad de ser validados para su captura en el módulo correspondiente del sistema mencionado.

Los datos se tomaron del proyecto FAM 2021 enviado en el marco del PROFEXCE, del oficio de asignación de recursos de la SEP y de la estadística institucional publicada en el portal UV (se anexan). Sin embargo, falta el dato del numerador del indicador con ID 163168 relativo al no. de planteles beneficiados con rec. FAM que incrementan su matrícula en el ciclo, del cual no tenemos información.

Quedamos al pendiente.

Atte.

Arq. Ma. Elena Campillo Huesca

Responder Responder a todos Reenviar



miércoles 07/04/2021 12:48 p. m.

Olmedo Lopez Ignacio

Re: indicadores FAM 2021

Para Campillo Huesca Maria Elena; Martínez Marquéz Laura Elena

CC Rodiles Justo Emilia Patricia; Guevara Huerta Rafael; Luis Serrano Cupertino; Cruz Salas Julio Cesar

Respondió a este mensaje el 07/04/2021 03:25 p. m.

Si hay problemas con el modo en que se muestra este mensaje, haga clic aquí para verlo en un explorador web.

Estimada Maestra Campillo:

Por indicaciones de la Dra. Laura Martínez me permito comentarle que:

De acuerdo a la asignación del FAM 2021 por un monto de 31.3 MDP que contempla tres obras en tres Entidades Académicas de las regiones de Coahuila de Zaragoza, Tlaxcala y Veracruz.

En estas tres Entidades Académicas se imparten ocho programas educativos, cinco licenciaturas, una Maestría y dos Doctorados, de estos, el único con incremento de matrícula corresponde a la Facultad de Ciencias Químicas de Coahuila de Zaragoza en su programa de Maestría en Ingeniería en Procesos.

Para una mayor información, en la tabla a continuación se observa con detalle la información solicitada.

Entidades académicas beneficiadas con obras del FAM 2021				
Región	Entidad Académica	Programa Educativo	Matrícula 2020	Matrícula 2021
Coahuila de Zaragoza	Facultad de Ciencias Químicas	Ingeniería Química	505	505
		Ingeniería Petrolera	40	40
		Ingeniería en Biotecnología	40	40
		Ingeniería Ambiental	40	40
		Maestría en Procesos	15	27
		Doctorado en Ingeniería Química	3	3
Puebla	Facultad de Arquitectura	Arquitectura	70	70
Xalapa	Centro de Investigaciones Biomédicas	Doctorado en Investigaciones Biomédicas	33	33

Espero esta información sea de utilidad y de respuesta a su solicitud.

Ignacio

V Captura de información en el Módulo de Indicadores del SRFT y envío a validación a la SEFIPLAN

Responder Responder a todos Reenviar



miércoles 07/04/2021 08:41 p. m.

Campillo Huesca María Elena

INDICADORES FAM-UV

Para Carlos Cober Nader (ccober@veracruz.gob.mx)

CC Rodiles Justo Emilia Patricia

Si hay problemas con el modo en que se muestra este mensaje, haga clic aquí para verlo en un explorador web.

Mensaje indicadores fam 2021.docx (751 KB)

ING. CARLOS COBER

CON RELACIÓN AL SISTEMA DE RECURSOS FEDERALES TRANSFERIDOS (RFT) DE LA SHCP, ADJUNTO ENVÍO RELACIÓN DE FOLIOS DE INDICADORES DEL FAM 2021 CUYAS METAS FUERON CAPTURADAS EN ESTE 1ER. TRIMESTRE 2021 EN EL MÓDULO DE INDICADORES, PARA SOLICITAR SU VALIDACION:

INDICADORES CON ID: 161887, 163168, 163571, 163870, 164030.

CABE MENCIONAR QUE ESTOS INDICADORES TIENEN FRECUENCIA DE MEDICIÓN ANUAL, POR LO CUAL PARA ESTE 1ER. TRIMESTRE 2021 NO ES POSIBLE CAPTURAR AVANCES, SOLO LAS METAS.

ATTE.

ARQ. MA. ELENA CAMPILLO HUESCA
DIREC. PROYECTOS UV
8421700 EXT. 11160

Responder Responder a todos Reenviar



jueves 08/04/2021 10:31 a. m.

Carlos Cober Nader <ccober@veracruz.gob.mx>

RE: INDICADORES FAM-UV

Para Campillo Huesca María Elena

ENTERADO, GRACIAS

De: Campillo Huesca María Elena [mailto:ecampillo@uv.mx]

Enviado el: miércoles, 07 de abril de 2021 08:41 p.m.

Para: Carlos Cober Nader

CC: Rodiles Justo Emilia Patricia

Asunto: INDICADORES FAM-UV

ING. CARLOS COBER

CON RELACIÓN AL SISTEMA DE RECURSOS FEDERALES TRANSFERIDOS (RFT) DE LA SHCP, ADJUNTO ENVÍO RELACIÓN DE FOLIOS DE INDICADORES DEL FAM 2021 CUYAS METAS FUERON CAPTURADAS EN ESTE 1ER. TRIMESTRE 2021 EN EL MÓDULO DE INDICADORES, PARA SOLICITAR SU VALIDACION:

INDICADORES CON ID: 161887, 163168, 163571, 163870, 164030.

CABE MENCIONAR QUE ESTOS INDICADORES TIENEN FRECUENCIA DE MEDICIÓN ANUAL, POR LO CUAL PARA ESTE 1ER. TRIMESTRE 2021 NO ES POSIBLE CAPTURAR AVANCES, SOLO LAS METAS.

ATTE.

ARQ. MA. ELENA CAMPILLO HUESCA
DIREC. PROYECTOS UV
8421700 EXT. 11160

VI Publicación de la información por la SHCP

Posterior a la captura de la información en el Módulo de Indicadores SRFT de la SHCP y validados los folios por la SEFIPLAN, la información es integrada a nivel federal por la SHCP quien informa al Congreso de la Unión a través de la elaboración de los Informes Trimestrales.

Estos informes se pueden consultar en la siguiente liga:

https://www.finanzaspublicas.hacienda.gob.mx/es/Finanzas_Publicas/Informes_al_Congreso_de_la_Union

The screenshot shows the 'Calendario de Publicación' (Publication Calendar) page on the SHCP website. The page is part of the 'GOBIERNO DE MÉXICO' portal. The navigation bar includes links for SHCP, PRONAFIDE, Paquete Económico y Presupuesto, Informes al Congreso, Cuenta Pública, Estadísticas Oportunas, and Relación con Inversionistas. The main content area is titled 'Calendario de Publicación' with a 'Consultar' button. Underneath, there are sections for 'Informes Mensuales' and 'Informes Trimestrales'. The 'Informes Trimestrales' section is expanded to show 'Informes sobre la Situación Económica, las Finanzas Públicas y la Deuda Pública' for the year 2021. The 2021 section is further broken down into four quarters: Cuarto Trimestre, Tercer Trimestre, Segundo Trimestre, and Primer Trimestre. Each quarter has a list of documents: 'Informes', 'Apéndice Estadístico de Finanzas Públicas', 'Apéndice Estadístico de Deuda Pública', 'Anexos de Finanzas Públicas', and 'Anexos de Deuda Pública'.


[Handwritten signature]

ELABORÓ




Arq. Ma. Elena Campillo Huesca
Encargada Depto. de Planeación de la
Dirección de Proyectos, Const. y Mant.

AUTORIZÓ




M. Arq. Emilia P. Rodiles Justo
Directora de Proyectos, Const. y Mantenimiento

REVISÓ



Arq. Ignacio R. Olmedo López
Análisis y Seguimiento del FAM de la
Dirección de Planeación Institucional

Vo. Bo.



Dra. Laura E. Martínez Márquez
Directora de Planeación Institucional