















Estructura de Carpetas , Subcarpetas y archivos del Expediente Electrónico

- ▲  Carpeta General con el nombre del academico
 -  1.- Subcarpeta de DOCENCIA
- ▲  2.- Subcarpeta de PRODUCCION
 - ▲  Subcarpetas nombradas por año
 -  1.- Nombre de cada archivo empieza con la inicia segun el producto
 -  2.- Archivos de Articulos Arbitrados Inician con A
 -  3.- Archivos de Libro Inician con L
 -  4.- Archivos de Capitulo del libro Inician con C
 -  5.- Archivos de Revistas Indexadas Inician con I
 -  6.- Archivos de Memorias en Extenso Inician con M
 -  7.- Archivos de Informa Tecnico Inician con T
 -  3.- Subcarpeta de DIRECCION DE TESIS o TUTORIAS
 -  4.- Subcarpera de GESTION
 -  NPTC Y Ex Becarios Protocolo de Proyecto

Para mas especificaciones favor de checar el paso no.5 en la [Guía Rápida](#)