



Universidad Veracruzana

Coordinación Universitaria
para la Sustentabilidad

Reporte de resultados de la 2.^{da} sesión de trabajo

“Acciones para la transversalización de la sustentabilidad en la gestión de la Universidad Veracruzana”

Región Veracruz

Enero 2023



Introducción

El presente reporte corresponde a la segunda sesión de **“Acciones para la transversalización de la sustentabilidad en la gestión de la Universidad Veracruzana”**, realizado el **22 de noviembre de 2022**, organizado por La Coordinación Universitaria para la Sustentabilidad, en contribución al cumplimiento de la meta 2.5.1.1 *“Incorporar a partir de las 2022 acciones sobre temas de sustentabilidad en el 100% de los planes de desarrollo de las entidades académicas y dependencias universitarias”* del programa de trabajo 2021-2025 *“Por una transformación integral”* de la Universidad Veracruzana.

El objetivo fue dar seguimiento a los proyectos de sustentabilidad identificados por parte de las entidades académicas y dependencias de la región Veracruz, en la primera sesión de dicho tema.

Para lo anterior, se integraron en equipos por entidad académica y dependencia (titulares, administrativos, coordinadores y representantes alumnos para la gestión de la sustentabilidad), participando en mesas de trabajo de los proyectos pre – seleccionados en el Primer evento de Transversalización y/o de proyectos nuevos a registrar; en los ejes de: 1) Gestión integral de residuos sólidos urbanos (RSU), 2) Gestión integrada de agua, 3) Ecosalud, 4) Movilidad urbana sustentable, 5) Gestión integrada de áreas verdes, 6) Energía y 7) Administración y tecnologías sustentables, en los cuales se presentó la estrategia operativa para desarrollar las acciones necesarias para poner en marcha dichos proyectos.

Resultados para la Región Veracruz

Estadísticas de participantes

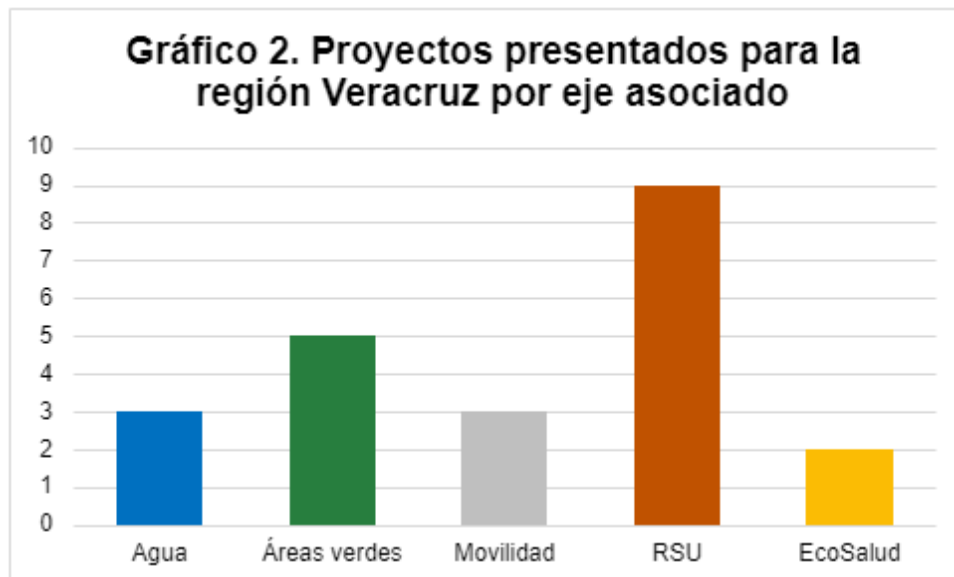
El público participante fueron titulares y administradores de entidades académicas y dependencias de la Secretaría Académica, los coordinadores para la gestión de la sustentabilidad en entidades académicas y dependencias y los representantes alumnos para la gestión de la sustentabilidad en las entidades académicas.

Asistieron un total de 266 personas de las cinco regiones universitarias, de los cuales la región Veracruz formó el 16% (42 asistentes). La figura que se presenta a continuación muestra la diversificación de los asistentes, donde se puede notar los coordinadores para la gestión de la sustentabilidad tuvieron la mayor frecuencia.



Estadísticas de proyectos registrados

En esta segunda sesión se registraron 22 proyectos, constituyentes al 16.25 % del total. A continuación, se presenta el análisis estadístico respecto a los ejes seleccionados y al número de proyectos identificados.



La información obtenida por la gráfica muestra que los ejes Gestión integral de Residuos Sólidos Urbanos y Gestión integrada de Áreas verdes, son los más representativos.

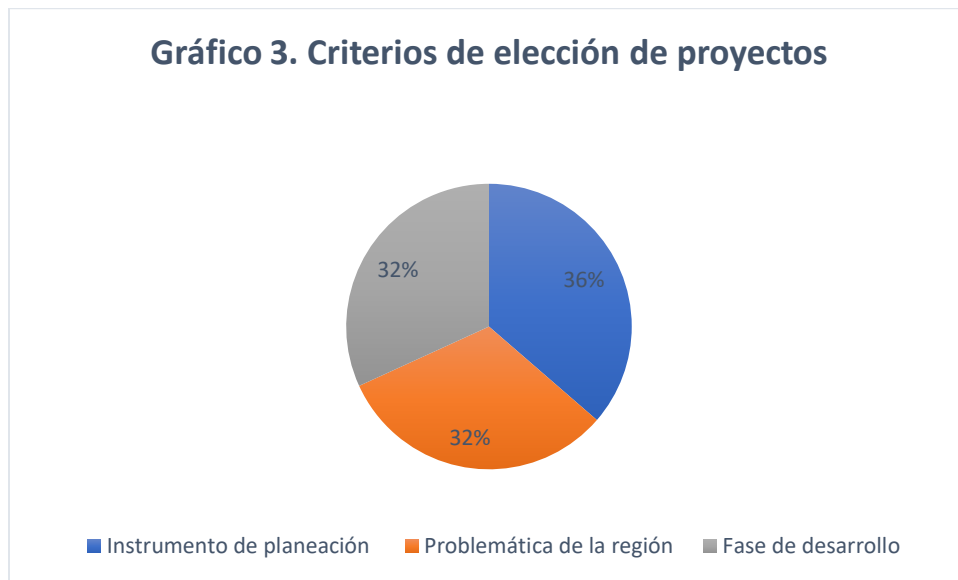
Criterios de elección de proyectos

Como parte del seguimiento de los proyectos presentados, se solicitó a los asistentes registrar los criterios de elección de los proyectos elegidos.

Los criterios de elección son:

- Se encuentra en algún instrumento de planeación: Planes de las dependencias (Plade); Planes de desarrollo de las entidades académicas (Pladea); Planes de desarrollo regionales (Plader); Presupuesto basado en resultados (PbR).
- Atiende una problemática de la región.
- Está en alguna fase de desarrollo.
- Complementa al criterio elegido para el proyecto 1 (Aplica únicamente en el proyecto 2).

A continuación, se presenta el análisis estadístico de las respuestas presentadas por los asistentes.

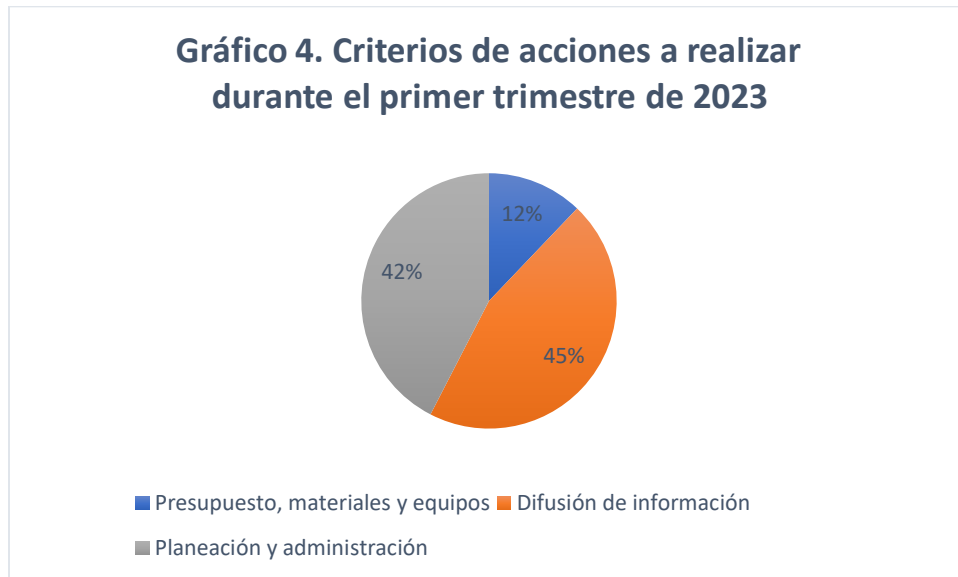


De la figura anterior se puede observar que el motivo principal por la que los proyectos fueron elegidos es que regularmente se encuentra en alguno de los instrumentos de planeación, mientras que en apenas una menor elección es que consideran resuelve alguna de las problemáticas de la región o éste ya estaba en desarrollo antes de la sesión.



Acciones previstas a realizar

Otro de los rubros solicitados a los asistentes, fue que indicaran las tres primeras acciones a ejecutar en el primer trimestre del año 2023. Para el análisis de las respuestas de los solicitantes se utilizan los criterios unificados mencionados en el Anexo 1.



La gráfica muestra que la mayoría de las acciones que los equipos consideran implementar en sus proyectos tienden hacia actividades de divulgación de información, seguido inmediatamente por acciones propias de su planeación. A estos criterios le precede los referentes a la obtención de subsidios o materiales/equipos para ejecutarlos.

Anexo I

Criterios de clasificación

Para categorizar las acciones a implementar en los proyectos referidos por los participantes, se retoman los 15 criterios generales de clasificación del primer análisis de resultados de la primera sesión de transversalización. Dichos criterios y su correspondiente descripción se muestran en la Tabla 1.



Tabla 1. Criterios de clasificación de los obstáculos y necesidades de proyectos

Criterio	Descripción
Presupuesto	Dinero necesario para la adquisición de algún insumo o para el desarrollo de algún proyecto
Capacitación	Orientación o asesoría necesaria para desarrollar el proyecto
Concientización	Desarrollo de actividades que muestren la importancia de desarrollar alguna actividad o que cambien la forma de pensar o la perspectiva de algún sector respecto a algún tema
Proveedores	Limitaciones de los proveedores de insumos o servicios, sea por distancia, precios ofertados o calidad de su producto o servicio
Participación de la comunidad	Se refiere a la disposición y participación de la comunidad universitaria, desde los niveles estudiantiles hasta mandos superiores para que la interacción y ejecución del proyecto obtenga los beneficios esperados
Condiciones ambientales	Condiciones climatológicas, suelo, ecosistema (fauna y flora presente), etc., que limiten la actividad a realizar
Infraestructura	Incluye todo lo referente a espacios, lugar, sitio o reparación de este, fundamentalmente necesario para la ejecución del plan
Permiso administrativo	Sea académico o municipal, refiere a permisos para desarrollar una actividad o para la aprobación del uso de determinado sitio
Planeación	Incluye los tiempos de ejecución, actividades, personal, cargos, seguimiento, etc., necesarios para desarrollar el proyecto
Falta de personal	Recurso humano que estará dedicado específicamente para la actividad que refiere el proyecto (el concepto es diferente a participación de la comunidad)
Dependencia externa	Según lo expresado, su ejecución depende de lo que otra entidad haga para que puedan empezar con su proyecto, pero no especifican que lo que requieran es un permiso por lo que es diferente a permiso administrativo
Vinculación	Trabajo colaborativo con otras entidades, dependencias o institutos
Difusión	Proporcionar la información necesaria para dar a conocer el proyecto
Insumos/equipos	Material técnico que el personal destinado requiere para la ejecución de las actividades del proyecto
Gestión administrativa	Según lo expresado, refiere a dictámenes o acciones que provengan de los mandos superiores, que les permitan implementar las acciones de su proyecto

Para efectos gráficos, se unificaron criterios con el fin de una mayor comprensión visual para la información presentada en las gráficas siguientes. Dicha unificación se presenta en la Tabla 2.

Tabla 2. Unificación de criterios de los obstáculos y necesidades

Unificación de criterios	Criterios contenidos
Presupuesto, materiales y equipos	Presupuesto, Infraestructura e Insumos-equipos
Difusión de información	Difusión, Capacitación, Concientización, Participación de la comunidad
Vinculación	Vinculación, Proveedores, Dependencia externa
Planeación y administración	Planeación e implementación, Permiso administrativo, Gestión administrativa, Falta de personal
Condiciones ambientales	Condiciones ambientales

