

PROGRAMA BiciUv

Resultados de Encuestas



¿Por qué una encuesta?

- Para obtener datos importantes acerca del grado de aceptación del proyecto, sugerencias, opiniones, inconformidades y oposiciones.
- Como justificación del proyecto mediante un sondeo que servirá como apoyo del mismo.

Logo of Universidad de Valparaíso and CoSustentaUV PROGRAM BICIUV

Lugares de aplicación de encuesta:

Para trabajadores USBI: biblioteca (Usuario A)

Para trabajadores FUV: oficinas (Usuario B)

Para usuarios USBI: acceso principal de (Usuario C)

Para otras entidades: en las entidades

Contenido de la encuesta antes

1. ¿Cuál es tu forma de desplazamiento dentro del campus?

a) Bicicleta

b) Caminar

c) En transporte público

d) En taxi

e) En auto

f) Otro

Si/No

3. ¿Qué necesidades tienes?

a) Que exista infraestructura

b) Tener una bicicleta

c) Que se respete el espacio de las bicicletas

Otros: _____

4. ¿Qué es lo más importante para que se genere una conciencia de uso de la bicicleta?

a) Que haya bicicletas

b) Que se mantengan en buen estado

c) Que se genere una conciencia de uso de la bicicleta por parte de los usuarios

Otros: _____

5. ¿Cambiarías tu forma de desplazamiento dentro del campus por una bicicleta?

Si/No

¿por qué? _____

CoSustentaUV
ENCUESTADOR

bicicletas?

El Universo

Usuarios del Campus	Cantidad
Trabajadores USBI	220
Trabajadores FUV	35
Usuarios Usbi	1100
Otras Entidades (Orquideario, Inbioteca).	350
Total	1705

Muestra:

171 personas (10% del universo).

a) Trabajadores USBI :22

b) Trabajadores FUV: 4

c) Usuarios USBI: 110

d) Otras entidades: 35


La encuesta

- Los Horarios:

Se efectuó en un horario pico de acceso al campus y en base al horario de acceso y salida del personal, gracias a la información proporcionada por la dirección del mismo.

Estos fueron:

09:00 am 11:00 am 03:00 pm

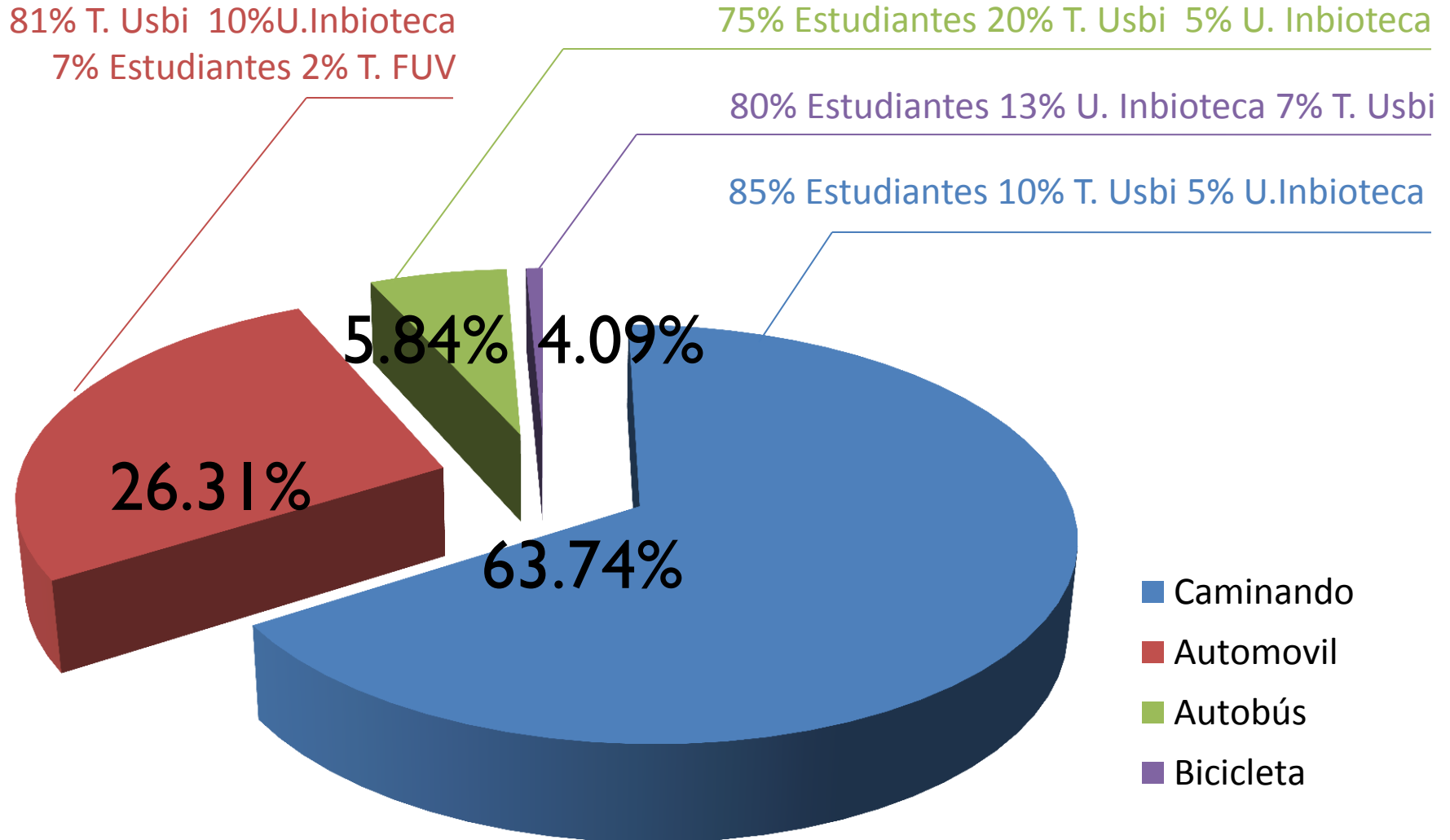


Los lugares de aplicación

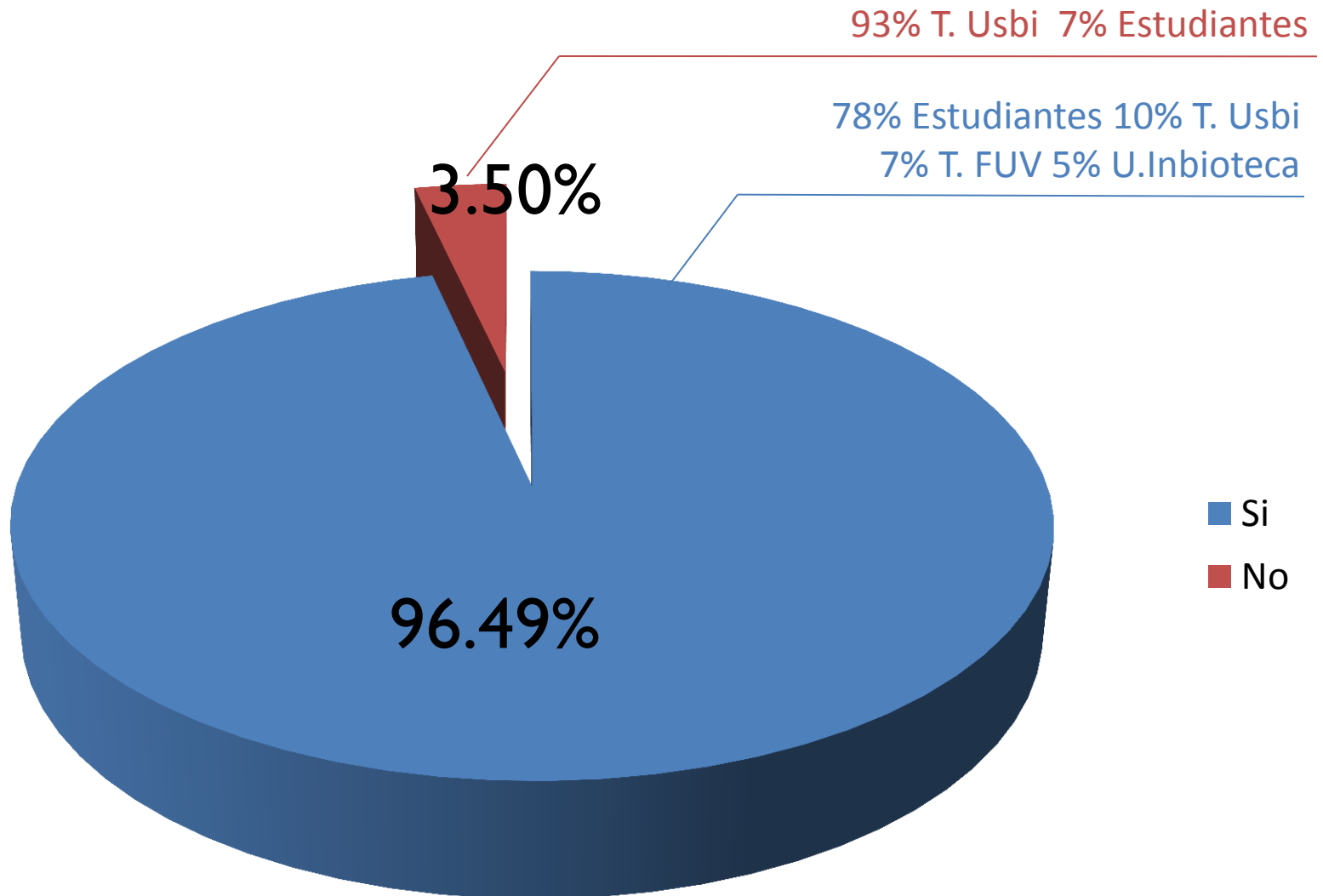
- Para los Usuarios Usbi (110): Entrada del campus para la cultura, las artes y el deporte en las instalaciones de la biblioteca.
- Para los trabajadores Usbi (22): En la biblioteca.
- Para los Trabajadores FUV (4): En las instalaciones de la fundación.
- Para los usuarios/trabajadores de Orquideario, Inbioteca (35): En sus instalaciones.



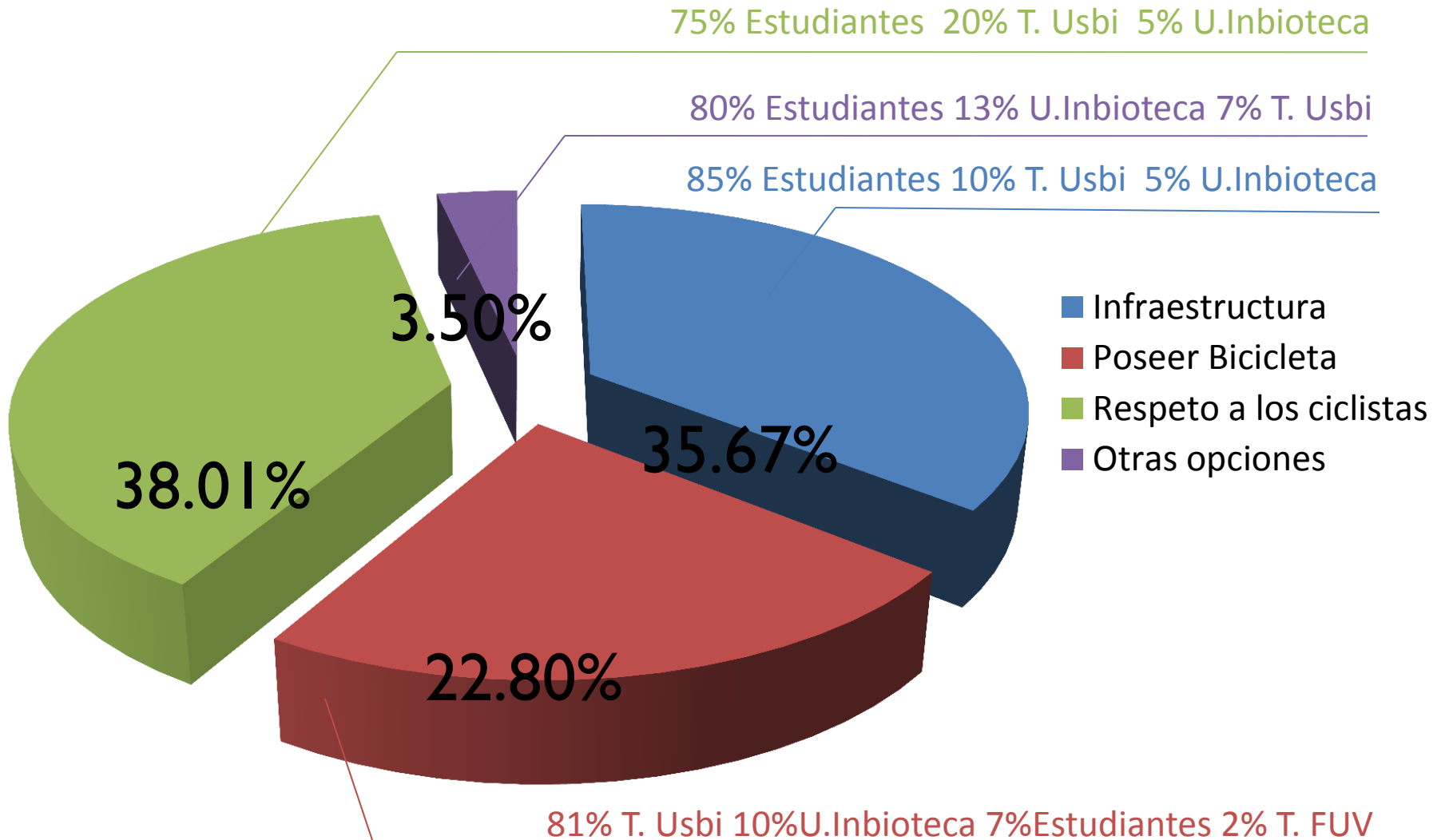
¿Cuál es tu forma de desplazamiento dentro del campus?



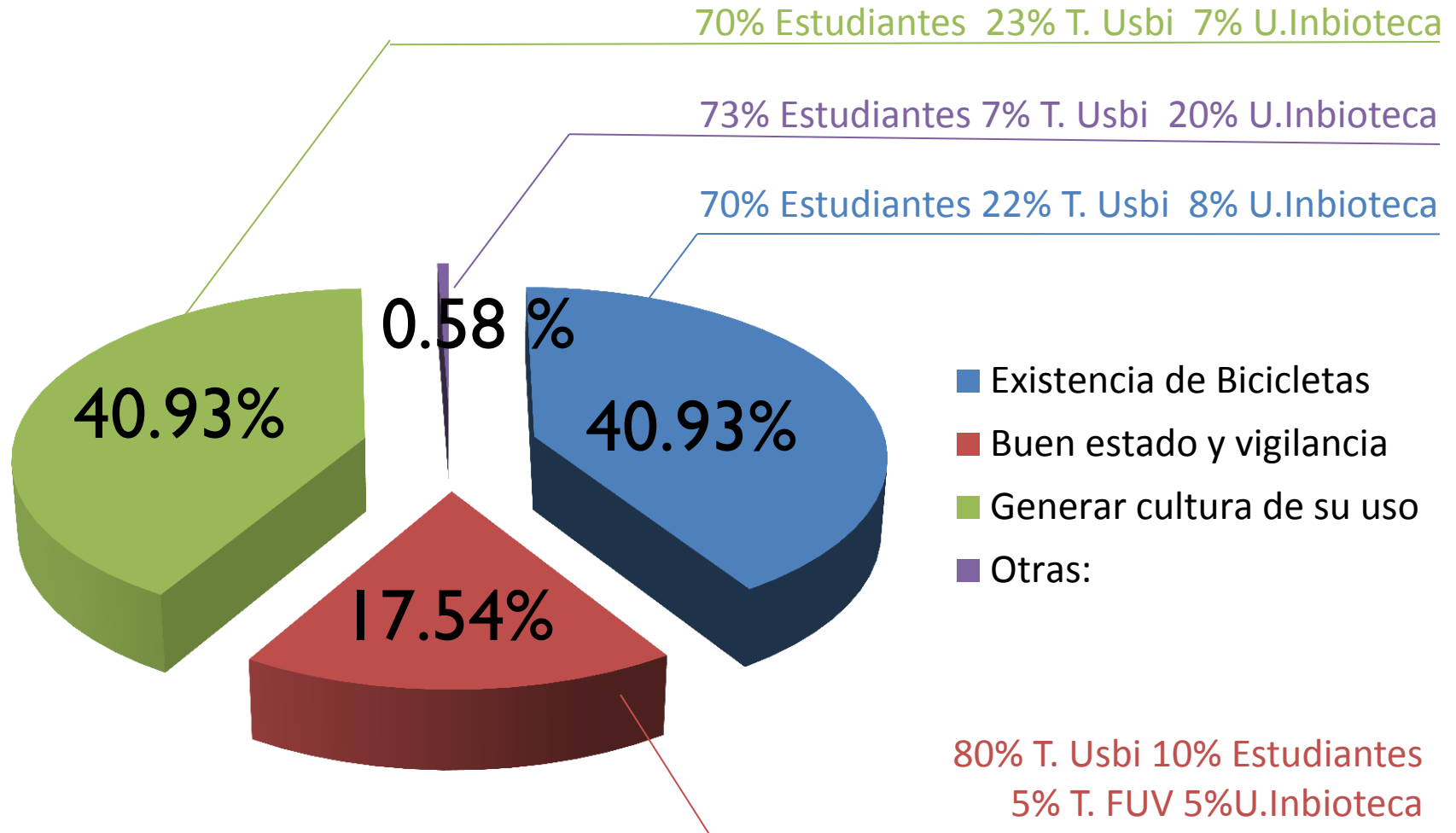
¿Estás interesado en un préstamo de bicicletas dentro del campus?



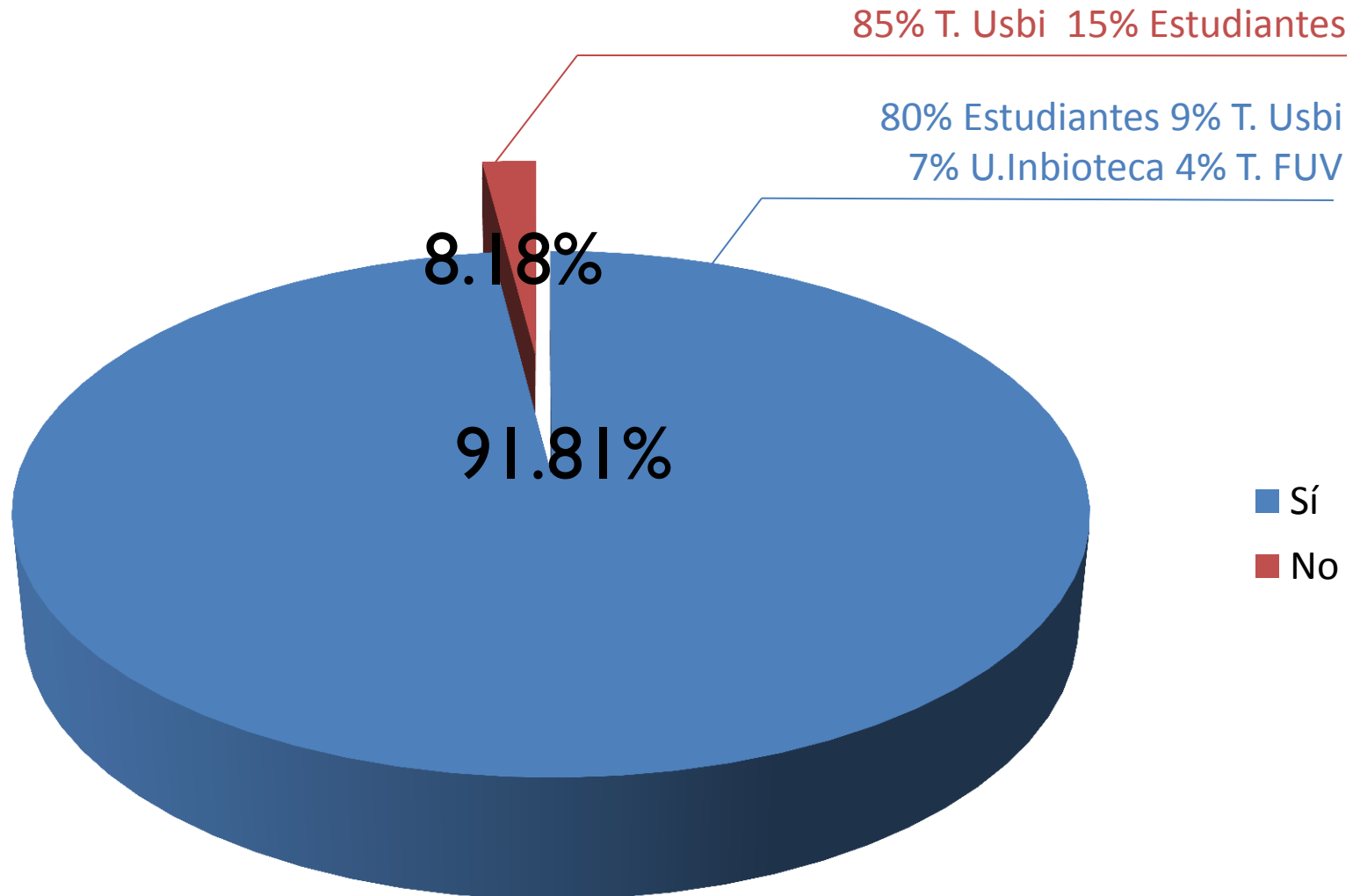
¿Qué necesidades detectas para utilizar bicicleta dentro del campus?



¿Qué es lo más importante para que funcione el programa de préstamo gratuito de bicicletas?



¿Cambiarías tu forma de desplazamiento dentro del campus por una bicicleta?



Sugerencias

- Tipos de Bicicleta:

Aptas para poder subir las pendientes sin mucho esfuerzo.

- Problema con el estacionamiento:

El estacionamiento del acceso es muy pequeño como para aparcar ahí y poder hacer el cambio a otro medio de transporte.