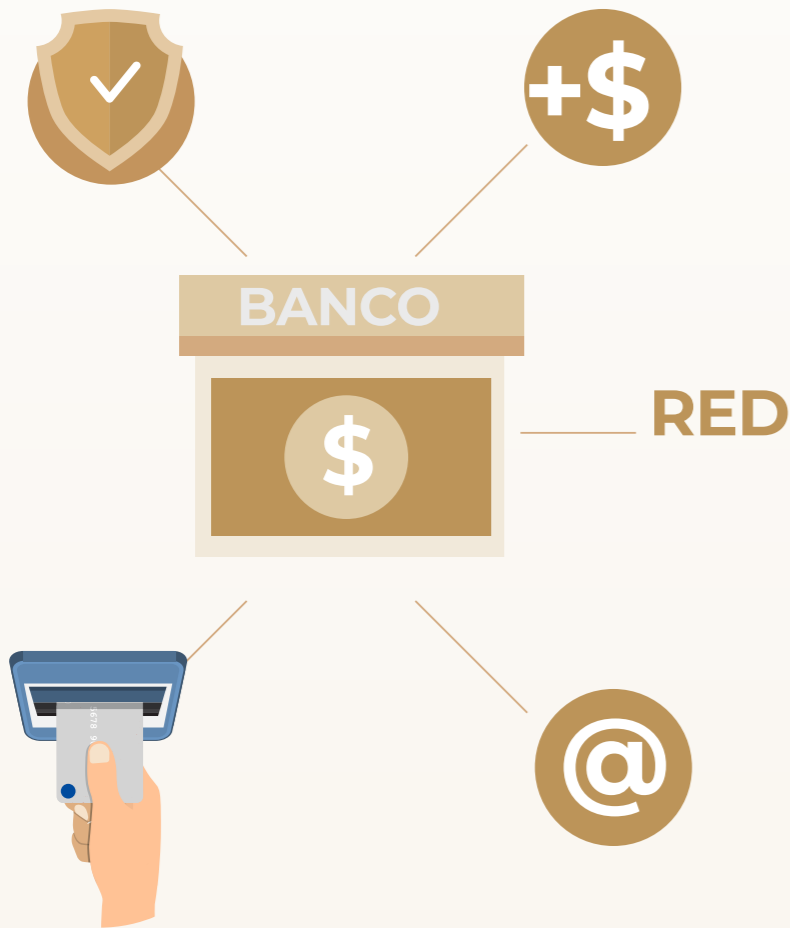




¿Cómo abrir una cuenta bancaria?

1. Elige un banco

de acuerdo con tus necesidades.



- Verifica que el banco sea confiable
- Consulta los tipos de cargos/comisiones que existen por el uso de sus servicios y productos:


- Apertura
- Mantenimiento
- Transferencias
- Retiros de su propia red y otros bancos
- Anualidad, mensualidad y saldo mínimo
- Uso de la banca en línea

- Que te permita sacar dinero cuando quieras
- La cantidad y cercanía de las sucursales y cajeros, así como los horarios de atención
- Tipo de garantías que ofrecen en caso de robo, uso fraudulento de la tarjeta o de la banca en línea
- Si el banco cuenta con alguna aplicación o servicio móvil como notificaciones de cargos al celular o a tu correo electrónico

Recuerda que **NO se aceptan cuentas bancarias** del banco "IXE", "Banco Walmart", ni "Cuenta Efectiva Jóvenes de Bancoppel".

2. Consulta los requisitos.

- Depósito mínimo por apertura
- Saldo promedio
- Edad

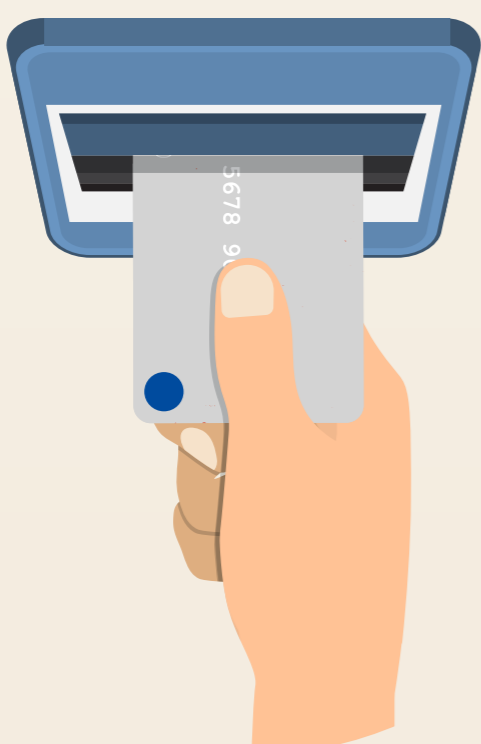


3. Lleva tus documentos.

- Identificación oficial vigente con fotografía y firma (INE, pasaporte, licencia de conducir, cartilla de servicio militar o cédula profesional)
- CURP
- Comprobante de domicilio como: recibo de agua, luz, predial o teléfono (con vigencia no mayor a 3 meses)
- Acta de nacimiento
- Acuse de la beca

4. Al recibir tu tarjeta

(plástico) asegúrate de activarla.



5. Pide una copia

de tu contrato y ubica los siguientes datos:

• Número de cuenta

• CLABE interbancaria

